



**I Servizi della Giustizia Minorile  
della regione Trentino Alto Adige**

**Anno 2023**

**Dati statistici**

**ELABORAZIONE SU DATI STATISTICI CONVALIDATI  
RIFERITI ALL'ANNO 2023**

**PUBBLICAZIONE DEL 31 MAGGIO 2024**

Dipartimento per la Giustizia minorile e di comunità  
Ufficio I del Capo Dipartimento  
Sezione Statistica

Via Damiano Chiesa, 24 - 00136 Roma  
Tel. 06/68188297 – 268 – 274 - 279  
E-mail: *statistiche.dgmc@giustizia.it*

*([http://www.centrostudinisida.it/Statistica/Analisi\\_territoriali.html](http://www.centrostudinisida.it/Statistica/Analisi_territoriali.html))*

## REGIONE TRENINO ALTO ADIGE

### Uffici di servizio sociale per i minorenni : sedi di Bolzano e Trento

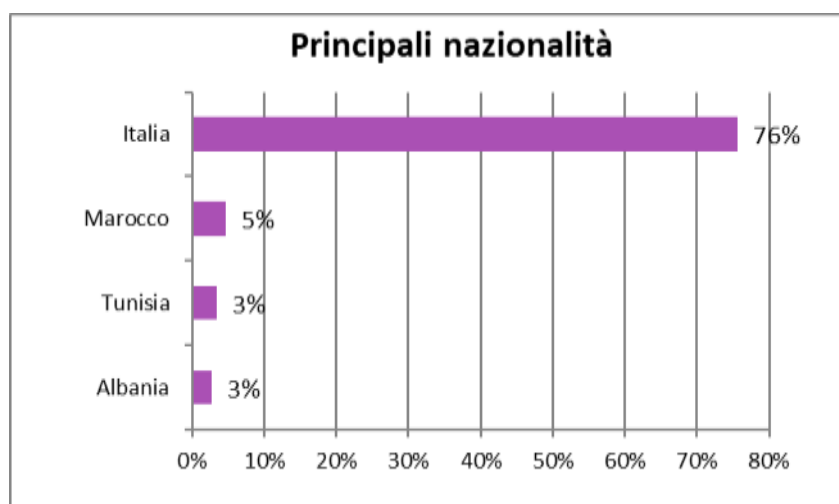
#### Serie storiche – valori assoluti e per 100 minorenni e giovani adulti

Soggetti segnalati	2010	2011	2012	2013	2014	2015	2016	2017	2018	2019	2020	2021	2022	2023
N. soggetti	655	633	684	526	615	619	529	396	407	366	277	403	570	635
% nuovi	77%	90%	81%	79%	83%	84%	80%	81%	81%	83%	76%	87%	87%	81%
% femmine	15%	18%	17%	21%	23%	24%	19%	17%	16%	23%	17%	15%	15%	12%
% stranieri	24%	27%	29%	32%	30%	32%	31%	31%	32%	19%	24%	20%	25%	23%

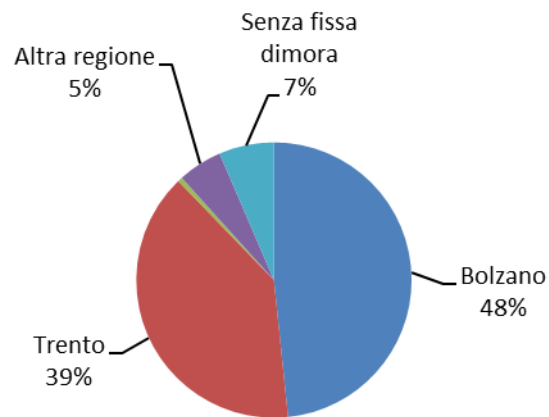
Soggetti in carico	2010	2011	2012	2013	2014	2015	2016	2017	2018	2019	2020	2021	2022	2023
N. soggetti	438	551	648	639	632	648	569	561	542	544	499	546	706	728
% nuovi	37%	54%	44%	39%	43%	46%	37%	41%	36%	47%	32%	38%	53%	42%
% femmine	15%	16%	16%	16%	18%	21%	18%	17%	15%	19%	19%	15%	14%	14%
% stranieri	25%	30%	29%	32%	34%	36%	34%	31%	27%	22%	21%	21%	23%	24%

I soggetti in carico sia all'USSM di Trento che all'USSM di Bolzano sono conteggiati una sola volta.

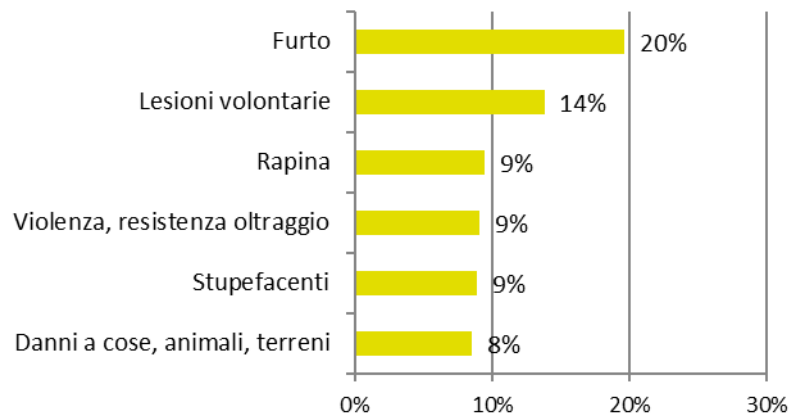
#### Soggetti in carico nell'anno 2023– valori per 100 minorenni e giovani adulti in carico



### Residenza dei minori



### Delitti più frequenti





## Comunità: comunità private della regione Trentino Alto Adige

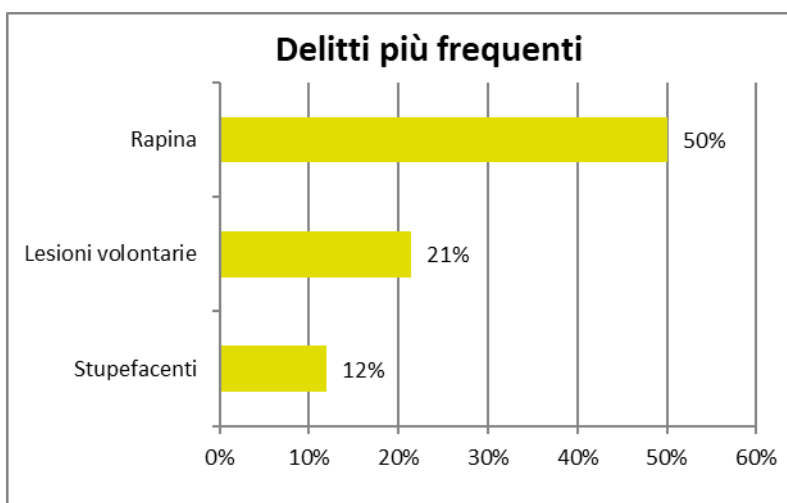
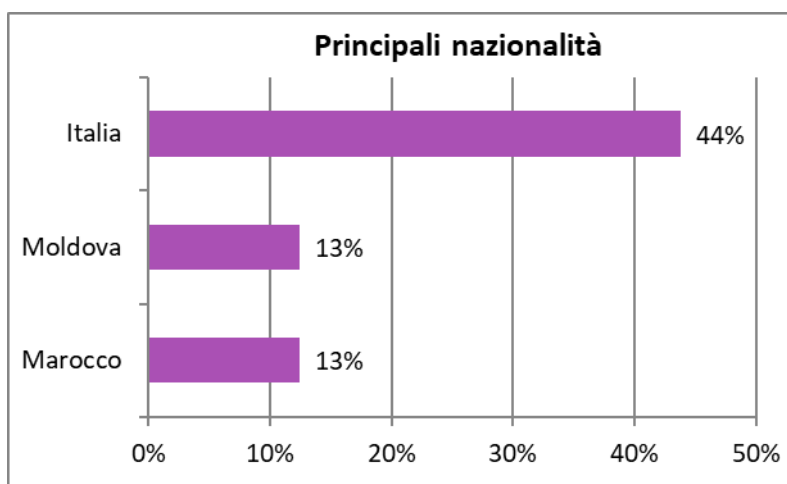
### Serie storiche – valori assoluti e per 100 minorenni e giovani adulti

Presenza media giornaliera	2010	2011	2012	2013	2014	2015	2016	2017	2018	2019	2020	2021	2022	2023
N. minori presenti	3	5	2	2	1	2	4	2	2	2	2	4	2	5
% femmine	18%	0%	13%	0%	21%	12%	0%	20%	4%	3%	4%	0%	0%	0%
% stranieri	43%	29%	0%	23%	0%	68%	66%	69%	25%	33%	31%	6%	13%	60%

Collocamenti	2008	2009	2010	2011	2012	2013	2014	2015	2016	2017	2018	2019	2020	2021	2022	2023
N. ingressi	9	9	10	14	2	8	7	7	12	5	7	7	5	13	5	6
% in comunità private	100%	100%	100%	100%	100%	100%	100%	100%	100%	100%	100%	100%	100%	100%	100%	100%
% per misura cautelare*	44%	22%	10%	64%	0%	25%	14%	0%	8%	0%	0%	0%	0%	0%	0%	6%
% in messa alla prova	67%	67%	40%	21%	100%	50%	86%	86%	92%	80%	100%	57%	100%	77%	60%	63%
% femmine	0%	0%	10%	0%	50%	13%	29%	0%	0%	40%	0%	14%	0%	0%	0%	0%
% stranieri	11%	11%	40%	36%	0%	38%	0%	57%	67%	40%	43%	29%	0%	23%	20%	56%

\* Sono esclusi i rientri per fine periodo di aggravamento dalla misura cautelare.

### Collocamenti nell'anno 2023 e tipologie di reato



## **TAVOLE STATISTICHE**

**UFFICI DI SERVIZIO SOCIALE PER I MINORENNI DI BOLZANO E TRENTO**  
**DATI DI FLUSSO**

Minorenni e giovani adulti segnalati dall'Autorità Giudiziaria all'Ufficio di servizio sociale per i minorenni di **Bolzano** negli anni dal 2010 al 2023, secondo la nazionalità e il sesso.

Anni	Italiani			Stranieri			Totale		
	m	f	mf	m	f	mf	m	f	mf
<b>2010</b>	302	59	<b>361</b>	67	22	<b>89</b>	369	81	<b>450</b>
<b>2011</b>	215	56	<b>271</b>	57	14	<b>71</b>	272	70	<b>342</b>
<b>2012</b>	228	59	<b>287</b>	78	20	<b>98</b>	306	79	<b>385</b>
<b>2013</b>	163	52	<b>215</b>	60	14	<b>74</b>	223	66	<b>289</b>
<b>2014</b>	201	76	<b>277</b>	63	14	<b>77</b>	264	90	<b>354</b>
<b>2015</b>	174	59	<b>233</b>	73	24	<b>97</b>	247	83	<b>330</b>
<b>2016</b>	155	45	<b>200</b>	80	9	<b>89</b>	235	54	<b>289</b>
<b>2017</b>	97	23	<b>120</b>	52	4	<b>56</b>	149	27	<b>176</b>
<b>2018</b>	102	28	<b>130</b>	62	10	<b>72</b>	164	38	<b>202</b>
<b>2019</b>	109	39	<b>148</b>	29	6	<b>35</b>	138	45	<b>183</b>
<b>2020</b>	78	19	<b>97</b>	19	7	<b>26</b>	97	26	<b>123</b>
<b>2021</b>	102	20	<b>122</b>	27	4	<b>31</b>	129	24	<b>153</b>
<b>2022</b>	195	34	<b>229</b>	48	12	<b>60</b>	243	46	<b>289</b>
<b>2023</b>	174	30	<b>204</b>	58	6	<b>64</b>	232	36	<b>268</b>

Minorenni e giovani adulti in carico all'Ufficio di servizio sociale per i minorenni di **Bolzano** negli anni dal 2010 al 2023, secondo la nazionalità e il sesso.

Anni	Italiani			Stranieri			Totale		
	m	f	mf	m	f	mf	m	f	mf
<b>2010</b>	98	16	<b>114</b>	48	8	<b>56</b>	146	24	<b>170</b>
<b>2011</b>	153	30	<b>183</b>	64	16	<b>80</b>	217	46	<b>263</b>
<b>2012</b>	169	47	<b>216</b>	72	14	<b>86</b>	241	61	<b>302</b>
<b>2013</b>	153	49	<b>202</b>	54	10	<b>64</b>	207	59	<b>266</b>
<b>2014</b>	135	34	<b>169</b>	52	10	<b>62</b>	187	44	<b>231</b>
<b>2015</b>	129	36	<b>165</b>	57	11	<b>68</b>	186	47	<b>233</b>
<b>2016</b>	103	19	<b>122</b>	59	8	<b>67</b>	162	27	<b>189</b>
<b>2017</b>	113	27	<b>140</b>	59	4	<b>63</b>	172	31	<b>203</b>
<b>2018</b>	134	29	<b>163</b>	54	6	<b>60</b>	188	35	<b>223</b>
<b>2019</b>	156	50	<b>206</b>	41	4	<b>45</b>	197	54	<b>251</b>
<b>2020</b>	144	45	<b>189</b>	33	4	<b>37</b>	177	49	<b>226</b>
<b>2021</b>	168	33	<b>201</b>	40	6	<b>46</b>	208	39	<b>247</b>
<b>2022</b>	256	48	<b>304</b>	61	11	<b>72</b>	317	59	<b>376</b>
<b>2023</b>	269	43	<b>312</b>	78	6	<b>84</b>	347	49	<b>396</b>



Minorenni e giovani adulti in carico all'USSM di **Bolzano** negli anni dal 2010 al 2023, secondo il periodo di presa in carico.

Anni	Italiani			Stranieri			Totale		
	m	f	mf	m	f	mf	m	f	mf
<b>Presi in carico per la prima volta nell'anno</b>									
<b>2010</b>	42	9	<b>51</b>	19	6	<b>25</b>	61	15	<b>76</b>
<b>2011</b>	91	19	<b>110</b>	32	10	<b>112</b>	123	29	<b>152</b>
<b>2012</b>	87	22	<b>109</b>	30	4	<b>34</b>	117	26	<b>143</b>
<b>2013</b>	60	22	<b>82</b>	17	5	<b>22</b>	77	27	<b>104</b>
<b>2014</b>	66	12	<b>78</b>	20	2	<b>22</b>	86	14	<b>100</b>
<b>2015</b>	59	15	<b>74</b>	26	6	<b>32</b>	85	21	<b>106</b>
<b>2016</b>	37	7	<b>44</b>	18	3	<b>21</b>	55	10	<b>65</b>
<b>2017</b>	54	13	<b>67</b>	20	1	<b>21</b>	74	14	<b>88</b>
<b>2018</b>	58	12	<b>70</b>	14	3	<b>17</b>	72	15	<b>87</b>
<b>2019</b>	89	32	<b>121</b>	9	1	<b>10</b>	98	33	<b>131</b>
<b>2020</b>	51	9	<b>60</b>	8	3	<b>11</b>	59	12	<b>71</b>
<b>2021</b>	75	13	<b>88</b>	20	3	<b>23</b>	95	16	<b>111</b>
<b>2022</b>	163	28	<b>191</b>	38	8	<b>46</b>	201	36	<b>237</b>
<b>2023</b>	128	24	<b>152</b>	39	3	<b>42</b>	167	27	<b>194</b>
<b>Già precedentemente in carico</b>									
<b>2010</b>	56	7	<b>63</b>	29	2	<b>31</b>	85	9	<b>94</b>
<b>2011</b>	62	11	<b>73</b>	32	6	<b>168</b>	94	17	<b>111</b>
<b>2012</b>	82	25	<b>107</b>	42	10	<b>52</b>	124	35	<b>159</b>
<b>2013</b>	93	27	<b>120</b>	37	5	<b>42</b>	130	32	<b>162</b>
<b>2014</b>	69	22	<b>91</b>	32	8	<b>40</b>	101	30	<b>131</b>
<b>2015</b>	70	21	<b>91</b>	31	5	<b>36</b>	101	26	<b>127</b>
<b>2016</b>	66	12	<b>78</b>	41	5	<b>46</b>	107	17	<b>124</b>
<b>2017</b>	59	14	<b>73</b>	39	3	<b>42</b>	98	17	<b>115</b>
<b>2018</b>	76	17	<b>93</b>	40	3	<b>43</b>	116	20	<b>136</b>
<b>2019</b>	67	18	<b>85</b>	32	3	<b>35</b>	99	21	<b>120</b>
<b>2020</b>	93	36	<b>129</b>	25	1	<b>26</b>	118	37	<b>155</b>
<b>2021</b>	93	20	<b>113</b>	20	3	<b>23</b>	113	23	<b>136</b>
<b>2022</b>	93	20	<b>113</b>	23	3	<b>26</b>	116	23	<b>139</b>
<b>2023</b>	141	19	<b>160</b>	39	3	<b>42</b>	180	22	<b>202</b>
<b>Totale</b>									
<b>2010</b>	98	16	<b>114</b>	48	8	<b>56</b>	146	24	<b>170</b>
<b>2011</b>	153	30	<b>183</b>	64	16	<b>153</b>	217	46	<b>263</b>
<b>2012</b>	169	47	<b>216</b>	72	14	<b>86</b>	241	61	<b>302</b>
<b>2013</b>	153	49	<b>202</b>	54	10	<b>64</b>	207	59	<b>266</b>
<b>2014</b>	135	34	<b>169</b>	52	10	<b>62</b>	187	44	<b>231</b>
<b>2015</b>	129	36	<b>165</b>	57	11	<b>68</b>	186	47	<b>233</b>
<b>2016</b>	103	19	<b>122</b>	59	8	<b>67</b>	162	27	<b>189</b>
<b>2017</b>	113	27	<b>140</b>	59	4	<b>63</b>	172	31	<b>203</b>
<b>2018</b>	134	29	<b>163</b>	54	6	<b>60</b>	188	35	<b>223</b>
<b>2019</b>	156	50	<b>206</b>	41	4	<b>45</b>	197	54	<b>251</b>
<b>2020</b>	144	45	<b>189</b>	33	4	<b>37</b>	177	49	<b>226</b>
<b>2021</b>	168	33	<b>201</b>	40	6	<b>46</b>	208	39	<b>247</b>
<b>2022</b>	256	48	<b>304</b>	61	11	<b>72</b>	317	59	<b>376</b>
<b>2023</b>	269	43	<b>312</b>	78	6	<b>84</b>	347	49	<b>396</b>

Reati dei minorenni e giovani adulti in carico all'Ufficio di servizio sociale per i minorenni di **Bolzano** nell'anno 2023, secondo la categoria.

REATI	Italiani			Stranieri			Totale		
	m	f	mf	m	f	mf	m	f	mf
<b>DELITTI</b>									
<b>Contro la persona</b>	<b>284</b>	<b>49</b>	<b>333</b>	<b>94</b>	<b>4</b>	<b>98</b>	<b>378</b>	<b>53</b>	<b>431</b>
Percosse	33	11	44	6	0	6	39	11	50
Lesioni personali volontarie	123	21	144	41	4	45	164	25	189
Lesioni personali colpose	5	1	6	0	0	0	5	1	6
Rissa	5	0	5	3	0	3	8	0	8
Sfruttamento pornografia minorile	9	0	9	1	0	1	10	0	10
Sequestro di persona	4	0	4	1	0	1	5	0	5
Violenze sessuali	9	1	10	1	0	1	10	1	11
Violenza privata	19	4	23	7	0	7	26	4	30
Minaccia	59	10	69	24	0	24	83	10	93
Atti persecutori (stalking)	5	0	5	2	0	2	7	0	7
Violazione di domicilio	6	0	6	7	0	7	13	0	13
Diffamazione	3	1	4	0	0	0	3	1	4
Altri	4	0	4	1	0	1	5	0	5
<b>Contro la famiglia, la moralità pubblica, il buon costume</b>	<b>0</b>	<b>1</b>	<b>1</b>	<b>0</b>	<b>0</b>	<b>0</b>	<b>0</b>	<b>1</b>	<b>1</b>
<b>Contro il patrimonio</b>	<b>415</b>	<b>42</b>	<b>457</b>	<b>116</b>	<b>7</b>	<b>123</b>	<b>531</b>	<b>49</b>	<b>580</b>
Furto	175	22	197	40	4	44	215	26	241
Rapina	102	10	112	18	2	20	120	12	132
Estorsione	22	0	22	6	0	6	28	0	28
Danni a cose, animali, terreni	76	6	82	25	0	25	101	6	107
Truffa	1	0	1	5	0	5	6	0	6
Ricettazione	39	3	42	21	1	22	60	4	64
Altri	0	1	1	1	0	1	1	1	2
<b>Contro l'incolumità pubblica</b>	<b>66</b>	<b>2</b>	<b>68</b>	<b>32</b>	<b>0</b>	<b>32</b>	<b>98</b>	<b>2</b>	<b>100</b>
Stupefacenti	56	2	58	31	0	31	87	2	89
Incendio	7	0	7	0	0	0	7	0	7
Attentati alla sicurezza dei trasporti	3	0	3	0	0	0	3	0	3
Altri	0	0	0	1	0	1	1	0	1
<b>Contro la fede pubblica</b>	<b>7</b>	<b>5</b>	<b>12</b>	<b>6</b>	<b>1</b>	<b>7</b>	<b>13</b>	<b>6</b>	<b>19</b>
Falsità in atti e persone	7	4	11	6	1	7	13	5	18
Altri	0	1	1	0	0	0	0	1	1
<b>Contro lo Stato, le altre istituzioni sociali e l'ordine pubblico</b>	<b>79</b>	<b>5</b>	<b>84</b>	<b>58</b>	<b>0</b>	<b>58</b>	<b>137</b>	<b>5</b>	<b>142</b>
Contro l'autorità delle decisioni giudiziarie	0	0	0	6	0	6	6	0	6
Violenza, resistenza, oltraggio	78	4	82	51	0	51	129	4	133
Altri	1	1	2	1	0	1	2	1	3
<b>Altri delitti</b>	<b>5</b>	<b>0</b>	<b>5</b>	<b>2</b>	<b>0</b>	<b>2</b>	<b>7</b>	<b>0</b>	<b>7</b>
Trattamento illecito di dati personali	1	0	1	2	0	2	3	0	3
Altri	4	0	4	0	0	0	4	0	4
<b>Totale delitti</b>	<b>856</b>	<b>104</b>	<b>960</b>	<b>308</b>	<b>12</b>	<b>320</b>	<b>1.164</b>	<b>116</b>	<b>1.280</b>

segue

segue - Reati dei minorenni e giovani adulti in carico all'Ufficio di servizio sociale per i minorenni di **Bolzano** nell'anno 2023, secondo la categoria.

REATI	Italiani			Stranieri			Totale		
	m	f	mf	m	f	mf	m	f	mf
<b>CONTRAVVENZIONI</b>									
<b>Contravvenzioni</b>	<b>85</b>	<b>4</b>	<b>89</b>	<b>32</b>	<b>0</b>	<b>32</b>	<b>117</b>	<b>4</b>	<b>121</b>
Ordine pubblico e tranquillità pubblica	18	0	18	13	0	13	31	0	31
Incolunità pubblica	6	0	6	2	0	2	8	0	8
Prevenzione di talune specie di reati	7	0	7	0	0	0	7	0	7
Armi	41	4	45	16	0	16	57	4	61
Codice della strada	9	0	9	0	0	0	9	0	9
Norme in materia di immigrazione	4	0	4	0	0	0	4	0	4
Altri	0	0	0	1	0	1	1	0	1
<b>SANZIONI AMMINISTRATIVE</b>									
<b>Sanzioni amministrative</b>	<b>1</b>	<b>0</b>	<b>1</b>	<b>0</b>	<b>0</b>	<b>0</b>	<b>1</b>	<b>0</b>	<b>1</b>
<b>Totale complessivo</b>	<b>942</b>	<b>108</b>	<b>1.050</b>	<b>340</b>	<b>12</b>	<b>352</b>	<b>1.282</b>	<b>120</b>	<b>1.402</b>

I dati sono riferiti ai reati dei procedimenti penali a carico dei soggetti nel periodo in esame; il numero dei reati è superiore al numero dei soggetti in quanto un minore può avere a carico uno o più reati.

La tabella riporta nel dettaglio le tipologie di reato con frequenza pari o superiore a 3.

Minorenni e giovani adulti segnalati dall'Autorità Giudiziaria all'Ufficio di servizio sociale per i minorenni di **Trento** negli anni dal 2010 al 2023, secondo la nazionalità e il sesso.

Anni	Italiani			Stranieri			Totale		
	m	f	mf	m	f	mf	m	f	mf
<b>2010</b>	120	16	<b>136</b>	65	4	<b>69</b>	185	20	<b>205</b>
<b>2011</b>	161	43	<b>204</b>	95	7	<b>102</b>	256	50	<b>306</b>
<b>2012</b>	175	38	<b>213</b>	95	8	<b>103</b>	270	46	<b>316</b>
<b>2013</b>	125	36	<b>161</b>	86	13	<b>99</b>	211	49	<b>260</b>
<b>2014</b>	124	43	<b>167</b>	96	15	<b>111</b>	220	58	<b>278</b>
<b>2015</b>	149	48	<b>197</b>	87	23	<b>110</b>	236	71	<b>307</b>
<b>2016</b>	132	39	<b>171</b>	72	11	<b>83</b>	204	50	<b>254</b>
<b>2017</b>	132	27	<b>159</b>	53	14	<b>67</b>	185	41	<b>226</b>
<b>2018</b>	125	24	<b>149</b>	56	6	<b>62</b>	181	30	<b>211</b>
<b>2019</b>	118	38	<b>156</b>	31	5	<b>36</b>	149	43	<b>192</b>
<b>2020</b>	98	21	<b>119</b>	38	5	<b>43</b>	136	26	<b>162</b>
<b>2021</b>	180	25	<b>205</b>	39	13	<b>52</b>	219	38	<b>257</b>
<b>2022</b>	235	49	<b>284</b>	95	11	<b>106</b>	330	60	<b>390</b>
<b>2023</b>	255	39	<b>294</b>	78	6	<b>84</b>	333	45	<b>378</b>

Minorenni e giovani adulti in carico all'Ufficio di servizio sociale per i minorenni di **Trento** negli anni dal 2010 al 2023, secondo la nazionalità e il sesso.

Anni	Italiani			Stranieri			Totale		
	m	f	mf	m	f	mf	m	f	mf
<b>2010</b>	183	38	<b>221</b>	48	8	<b>56</b>	231	46	<b>277</b>
<b>2011</b>	170	38	<b>208</b>	79	9	<b>88</b>	249	47	<b>296</b>
<b>2012</b>	210	36	<b>246</b>	97	9	<b>106</b>	307	45	<b>352</b>
<b>2013</b>	207	34	<b>241</b>	126	13	<b>139</b>	333	47	<b>380</b>
<b>2014</b>	200	57	<b>257</b>	137	14	<b>151</b>	337	71	<b>408</b>
<b>2015</b>	188	66	<b>254</b>	143	23	<b>166</b>	331	89	<b>420</b>
<b>2016</b>	196	61	<b>257</b>	111	17	<b>128</b>	307	78	<b>385</b>
<b>2017</b>	203	48	<b>251</b>	95	16	<b>111</b>	298	64	<b>362</b>
<b>2018</b>	200	37	<b>237</b>	73	13	<b>86</b>	273	50	<b>323</b>
<b>2019</b>	179	45	<b>224</b>	65	8	<b>73</b>	244	53	<b>297</b>
<b>2020</b>	168	41	<b>209</b>	62	7	<b>69</b>	230	48	<b>278</b>
<b>2021</b>	198	36	<b>234</b>	63	9	<b>72</b>	261	45	<b>306</b>
<b>2022</b>	218	32	<b>250</b>	76	15	<b>91</b>	294	47	<b>341</b>
<b>2023</b>	211	40	<b>251</b>	82	15	<b>97</b>	293	55	<b>348</b>

Minorenni e giovani adulti in carico all'USSM di **Trento** negli anni dal 2010 al 2023, secondo il periodo di presa in carico.

Anni	Italiani			Stranieri			Totale		
	m	f	mf	m	f	mf	m	f	mf
<b>Presi in carico per la prima volta nell'anno</b>									
<b>2010</b>	51	11	<b>62</b>	24	5	<b>29</b>	75	16	<b>91</b>
<b>2011</b>	80	18	<b>98</b>	45	3	<b>112</b>	125	21	<b>146</b>
<b>2012</b>	91	12	<b>103</b>	41	4	<b>45</b>	132	16	<b>148</b>
<b>2013</b>	74	14	<b>88</b>	50	7	<b>57</b>	124	21	<b>145</b>
<b>2014</b>	79	32	<b>111</b>	58	7	<b>65</b>	137	39	<b>176</b>
<b>2015</b>	89	33	<b>122</b>	55	14	<b>69</b>	144	47	<b>191</b>
<b>2016</b>	85	28	<b>113</b>	27	7	<b>34</b>	112	35	<b>147</b>
<b>2017</b>	90	16	<b>106</b>	25	10	<b>35</b>	115	26	<b>141</b>
<b>2018</b>	75	17	<b>92</b>	17	2	<b>19</b>	92	19	<b>111</b>
<b>2019</b>	73	25	<b>98</b>	24	5	<b>29</b>	97	30	<b>127</b>
<b>2020</b>	54	13	<b>67</b>	23	2	<b>25</b>	77	15	<b>92</b>
<b>2021</b>	79	8	<b>87</b>	12	2	<b>14</b>	91	10	<b>101</b>
<b>2022</b>	79	15	<b>94</b>	42	6	<b>48</b>	121	21	<b>142</b>
<b>2023</b>	76	17	<b>93</b>	22	3	<b>25</b>	98	20	<b>118</b>
<b>Già precedentemente in carico</b>									
<b>2010</b>	132	27	<b>159</b>	24	3	<b>27</b>	156	30	<b>186</b>
<b>2011</b>	90	20	<b>110</b>	34	6	<b>168</b>	124	26	<b>150</b>
<b>2012</b>	119	24	<b>143</b>	56	5	<b>61</b>	175	29	<b>204</b>
<b>2013</b>	133	20	<b>153</b>	76	6	<b>82</b>	209	26	<b>235</b>
<b>2014</b>	121	25	<b>146</b>	79	7	<b>86</b>	200	32	<b>232</b>
<b>2015</b>	99	33	<b>132</b>	88	9	<b>97</b>	187	42	<b>229</b>
<b>2016</b>	111	33	<b>144</b>	84	10	<b>94</b>	195	43	<b>238</b>
<b>2017</b>	113	32	<b>145</b>	70	6	<b>76</b>	183	38	<b>221</b>
<b>2018</b>	125	20	<b>145</b>	56	11	<b>67</b>	181	31	<b>212</b>
<b>2019</b>	106	20	<b>126</b>	41	3	<b>44</b>	147	23	<b>170</b>
<b>2020</b>	114	28	<b>142</b>	39	5	<b>44</b>	153	33	<b>186</b>
<b>2021</b>	119	28	<b>147</b>	51	7	<b>58</b>	170	35	<b>205</b>
<b>2022</b>	139	17	<b>156</b>	34	9	<b>43</b>	173	26	<b>199</b>
<b>2023</b>	135	23	<b>158</b>	60	12	<b>72</b>	195	35	<b>230</b>
<b>Totale</b>									
<b>2010</b>	183	38	<b>221</b>	48	8	<b>56</b>	231	46	<b>277</b>
<b>2011</b>	170	38	<b>208</b>	79	9	<b>170</b>	249	47	<b>296</b>
<b>2012</b>	210	36	<b>246</b>	97	9	<b>106</b>	307	45	<b>352</b>
<b>2013</b>	207	34	<b>241</b>	126	13	<b>139</b>	333	47	<b>380</b>
<b>2014</b>	200	57	<b>257</b>	137	14	<b>151</b>	337	71	<b>408</b>
<b>2015</b>	188	66	<b>254</b>	143	23	<b>166</b>	331	89	<b>420</b>
<b>2016</b>	196	61	<b>257</b>	111	17	<b>128</b>	307	78	<b>385</b>
<b>2017</b>	203	48	<b>251</b>	95	16	<b>111</b>	298	64	<b>362</b>
<b>2018</b>	200	37	<b>237</b>	73	13	<b>86</b>	273	50	<b>323</b>
<b>2019</b>	179	45	<b>224</b>	65	8	<b>73</b>	244	53	<b>297</b>
<b>2020</b>	168	41	<b>209</b>	62	7	<b>69</b>	230	48	<b>278</b>
<b>2021</b>	198	36	<b>234</b>	63	9	<b>72</b>	261	45	<b>306</b>
<b>2022</b>	218	32	<b>250</b>	76	15	<b>91</b>	294	47	<b>341</b>
<b>2023</b>	211	40	<b>251</b>	82	15	<b>97</b>	293	55	<b>348</b>

Reati dei minorenni e giovani adulti in carico all'Ufficio di servizio sociale per i minorenni di Trento nell'anno 2023, secondo la categoria.

REATI	Italiani			Stranieri			Totale		
	m	f	mf	m	f	mf	m	f	mf
<b>DELITTI</b>									
<b>Contro la persona</b>	<b>183</b>	<b>40</b>	<b>223</b>	<b>99</b>	<b>12</b>	<b>111</b>	<b>282</b>	<b>52</b>	<b>334</b>
Percosse	6	7	13	8	1	9	14	8	22
Lesioni personali volontarie	73	18	91	45	8	53	118	26	144
Lesioni personali colpose	3	0	3	0	0	0	3	0	3
Rissa	11	0	11	12	0	12	23	0	23
Sfruttamento pornografia minorile	13	0	13	2	0	2	15	0	15
Detenzione di materiale pornografico	4	0	4	0	0	0	4	0	4
Violenze sessuali	20	2	22	7	2	9	27	4	31
Atti sessuali con minorenne	4	0	4	0	0	0	4	0	4
Violenza privata	4	2	6	3	0	3	7	2	9
Minaccia	30	9	39	20	0	20	50	9	59
Atti persecutori (stalking)	6	1	7	0	0	0	6	1	7
Violazione di domicilio	2	1	3	0	1	1	2	2	4
Altri	7	0	7	2	0	2	9	0	9
<b>Contro la famiglia, la moralità pubblica, il buon costume</b>	<b>14</b>	<b>0</b>	<b>14</b>	<b>5</b>	<b>0</b>	<b>5</b>	<b>19</b>	<b>0</b>	<b>19</b>
Maltrattamenti in famiglia	14	0	14	3	0	3	17	0	17
Altri	0	0	0	2	0	2	2	0	2
<b>Contro il patrimonio</b>	<b>244</b>	<b>61</b>	<b>305</b>	<b>138</b>	<b>42</b>	<b>180</b>	<b>382</b>	<b>103</b>	<b>485</b>
Furto	108	34	142	60	29	89	168	63	231
Rapina	45	11	56	40	6	46	85	17	102
Estorsione	25	1	26	8	0	8	33	1	34
Danni a cose, animali, terreni	50	13	63	21	5	26	71	18	89
Ricettazione	15	2	17	9	2	11	24	4	28
Altri	1	0	1	0	0	0	1	0	1
<b>Contro l'incolumità pubblica</b>	<b>59</b>	<b>3</b>	<b>62</b>	<b>60</b>	<b>0</b>	<b>60</b>	<b>119</b>	<b>3</b>	<b>122</b>
Stupefacenti	52	2	54	59	0	59	111	2	113
Danneggiamento seguito da incendio	4	1	5	1	0	1	5	1	6
Attentati alla sicurezza dei trasporti	3	0	3	0	0	0	3	0	3
<b>Contro la fede pubblica</b>	<b>19</b>	<b>15</b>	<b>34</b>	<b>9</b>	<b>0</b>	<b>9</b>	<b>28</b>	<b>15</b>	<b>43</b>
Falsità in atti e persone	16	15	31	8	0	8	24	15	39
Falsità in monete	3	0	3	1	0	1	4	0	4
<b>Contro lo Stato, le altre istituzioni sociali e l'ordine pubblico</b>	<b>35</b>	<b>6</b>	<b>41</b>	<b>46</b>	<b>3</b>	<b>49</b>	<b>81</b>	<b>9</b>	<b>90</b>
Contro l'attività giudiziaria	6	0	6	0	1	1	6	1	7
Violenza, resistenza, oltraggio	29	6	35	45	2	47	74	8	82
Altri	0	0	0	1	0	1	1	0	1
<b>Altri delitti</b>	<b>5</b>	<b>1</b>	<b>6</b>	<b>0</b>	<b>0</b>	<b>0</b>	<b>5</b>	<b>1</b>	<b>6</b>
Disposizioni sulla stampa	4	0	4	0	0	0	4	0	4
Altri	1	1	2	0	0	0	1	1	2
<b>Totale delitti</b>	<b>559</b>	<b>126</b>	<b>685</b>	<b>357</b>	<b>57</b>	<b>414</b>	<b>916</b>	<b>183</b>	<b>1099</b>
<b>CONTRAVVENZIONI</b>									
<b>Contravvenzioni</b>	<b>43</b>	<b>3</b>	<b>46</b>	<b>17</b>	<b>4</b>	<b>21</b>	<b>60</b>	<b>7</b>	<b>67</b>
Ordine pubblico e tranquillità pubblica	12	0	12	9	0	9	21	0	21
Armi	23	3	26	8	2	10	31	5	36
Codice della strada	6	0	6	0	0	0	6	0	6
Altri	2	0	2	0	2	2	2	2	4
<b>SANZIONI AMMINISTRATIVE</b>									
<b>Sanzioni amministrative</b>	<b>0</b>	<b>0</b>	<b>0</b>	<b>2</b>	<b>0</b>	<b>2</b>	<b>2</b>	<b>0</b>	<b>2</b>
<b>Totale complessivo</b>	<b>602</b>	<b>129</b>	<b>731</b>	<b>376</b>	<b>61</b>	<b>437</b>	<b>978</b>	<b>190</b>	<b>1168</b>

I dati sono riferiti ai reati dei procedimenti penali a carico dei soggetti nel periodo in esame; il numero dei soggetti è superiore al numero dei soggetti in quanto un soggetto può avere a carico uno o più reati.

La tabella riporta nel dettaglio le tipologie di reato con frequenza pari o superiore a 3.

## CENTRO DI PRIMA ACCOGLIENZA DI TRENTO

Ingressi nel Centro di prima accoglienza di **Trento** negli anni dal 2010 al 2016, secondo la nazionalità e il sesso.

Anni	Italiani			Stranieri			Totale		
	m	f	mf	m	f	mf	m	f	mf
<b>2010</b>	8	0	<b>8</b>	5	1	<b>6</b>	13	1	<b>14</b>
<b>2011</b>	5	1	<b>6</b>	7	0	<b>7</b>	12	1	<b>13</b>
<b>2012</b>	8	0	<b>8</b>	9	0	<b>9</b>	17	0	<b>17</b>
<b>2013</b>	2	0	<b>2</b>	4	1	<b>5</b>	6	1	<b>7</b>
<b>2014</b>	0	0	<b>0</b>	0	2	<b>2</b>	0	2	<b>2</b>
<b>2015</b>	0	0	<b>0</b>	1	0	<b>1</b>	1	0	<b>1</b>
<b>2016*</b>	0	0	<b>0</b>	0	0	<b>0</b>	0	0	<b>0</b>

\*L'attività è sospesa a decorrere dal 7 marzo 2016.

Ingressi nel Centro di prima accoglienza di **Trento** negli anni dal 2010 al 2016, secondo il provvedimento di ingresso.

Anni	Motivo di ingresso					Totale
	Arresto	Fermo	Accompa- namento	In area assistita	Trasferimenti da altro CPA	
<b>2010</b>	13	0	0	0	1	<b>14</b>
<b>2011</b>	13	0	0	0	0	<b>13</b>
<b>2012</b>	17	0	0	0	0	<b>17</b>
<b>2013</b>	6	0	0	0	1	<b>7</b>
<b>2014</b>	2	0	0	0	0	<b>2</b>
<b>2015</b>	1	0	0	0	0	<b>1</b>
<b>2016*</b>	0	0	0	0	0	<b>0</b>

\*L'attività è sospesa a decorrere dal 7 marzo 2016.

Uscite dal Centro di prima accoglienza di **Trento** negli anni dal 2010 al 2016, secondo il provvedimento di uscita.

Anni	Motivo di uscita						Totale
	Prescrizioni	Permanenza in casa	Collocamento in comunità	Custodia cautelare	Altre uscite	Trasferimenti ad altro CPA	
<b>2010</b>	1	3	4	3	3	-	<b>14</b>
<b>2011</b>	-	3	5	3	1	1	<b>13</b>
<b>2012</b>	6	2	2	4	2	-	<b>16</b>
<b>2013</b>	1	1	3	-	2	-	<b>7</b>
<b>2014</b>	-	-	-	2	-	-	<b>2</b>
<b>2015</b>	-	-	1	-	-	-	<b>1</b>
<b>2016*</b>	-	-	-	-	-	-	<b>-</b>

\*L'attività è sospesa a decorrere dal 7 marzo 2016.

## COMUNITA' DELLA REGIONE TRENINO ALTO ADIGE

Collocamenti nelle Comunità private della Regione **Trentino Alto Adige** negli anni dal 2010 al 2023, secondo la nazionalità e il sesso.

Anni	Italiani			Stranieri			Totale		
	m	f	mf	m	f	mf	m	f	mf
2010	5	1	6	4	0	4	9	1	10
2011	9	0	9	5	0	5	14	0	14
2012	1	1	2	0	0	0	1	1	2
2013	4	1	5	3	0	3	7	1	8
2014	5	2	7	0	0	0	5	2	7
2015	3	0	3	4	0	4	7	0	7
2016	4	0	4	8	0	8	12	0	12
2017	1	2	3	2	0	2	3	2	5
2018	4	0	4	3	0	3	7	0	7
2019	4	1	5	2	0	2	6	1	7
2020	5	0	5	0	0	0	5	0	5
2021	9	1	10	3	0	3	12	1	13
2022	4	0	4	1	0	1	5	0	5
2023	7	0	7	9	0	9	16	0	16

Collocamenti nelle Comunità private della Regione **Trentino Alto Adige** negli anni dal 2010 al 2023, secondo il Centro per la Giustizia Minorile inviante.

Anni	CGM		Totale
	Milano	Venezia	
2010	0	10	10
2011	0	14	14
2012	0	2	2
2013	0	8	8
2014	0	7	7
2015	0	7	7
2016	0	12	12
2017	0	5	5
2018	0	7	7
2019	0	7	7
2020	0	5	5
2021	1	12	13
2022	0	5	5
2023	3	13	16



Presenza media giornaliera nelle Comunità private della Regione **Trentino Alto Adige** negli anni dal 2010 al 2023, secondo la nazionalità e il sesso.

Anni	Italiani			Stranieri			Totale		
	m	f	mf	m	f	mf	m	f	mf
2010	1,1	0,5	1,6	1,2	0,0	1,2	2,2	0,5	2,8
2011	3,4	0,0	3,4	1,4	0,0	1,4	4,8	0,0	4,8
2012	1,5	0,2	1,6	0,0	0,0	0,0	1,5	0,2	1,6
2013	1,7	0,0	1,7	0,5	0,0	0,5	2,2	0,0	2,2
2014	1,1	0,3	1,4	0,0	0,0	0,0	1,1	0,3	1,4
2015	0,3	0,2	0,5	1,1	0,0	1,1	1,4	0,2	1,6
2016	1,3	0,0	1,3	2,4	0,0	2,4	3,7	0,0	3,7
2017	0,2	0,3	0,5	1,1	0,0	1,1	1,3	0,3	1,6
2018	1,7	0,1	1,8	0,6	0,0	0,6	2,3	0,1	2,3
2019	2,0	0,1	2,1	1,0	0,0	1,0	3,0	0,1	3,1
2020	1,5	0,1	1,6	0,7	0,0	0,7	2,2	0,1	2,3
2021	3,7	0,1	3,8	0,2	0,0	0,2	3,9	0,1	4,0
2022	1,9	0,0	1,9	0,3	0,0	0,3	2,2	0,0	2,2
2023	2,4	0,0	2,4	3,0	0,0	3,0	5,4	0,0	5,4

Delitti a carico dei minorenni e giovani adulti collocati nelle comunità private della Regione **Trentino Alto Adige** nell'anno 2023, secondo la nazionalità e il sesso.

Delitti	Italiani			Stranieri			Totale		
	m	f	mf	m	f	mf	m	f	mf
<b>DELITTI</b>									
<b>Contro la persona</b>	<b>5</b>	<b>0</b>	<b>5</b>	<b>8</b>	<b>0</b>	<b>8</b>	<b>13</b>	<b>0</b>	<b>13</b>
Lesioni personali volontarie	4	1	5	5	0	5	9	1	10
Altri	1	1	2	3	0	3	4	1	5
<b>Contro il patrimonio</b>	<b>6</b>	<b>0</b>	<b>6</b>	<b>18</b>	<b>0</b>	<b>18</b>	<b>24</b>	<b>0</b>	<b>24</b>
Rapina	6	0	6	15	0	15	21	0	21
Altri	0	0	0	3	0	3	3	0	3
<b>Contro l'incolumità pubblica</b>	<b>2</b>	<b>0</b>	<b>2</b>	<b>3</b>	<b>0</b>	<b>3</b>	<b>5</b>	<b>0</b>	<b>5</b>
Stupefacenti	2	0	2	3	0	3	5	0	5
<b>Totale</b>	<b>13</b>	<b>0</b>	<b>13</b>	<b>29</b>	<b>0</b>	<b>29</b>	<b>42</b>	<b>0</b>	<b>42</b>

Il numero dei delitti è superiore al numero dei soggetti in quanto un soggetto può avere a carico uno o più delitti. La tabella riporta nel dettaglio le tipologie di delitti con frequenza pari o superiore a 3.