



## **I Servizi della Giustizia Minorile della regione Sicilia**

**Anno 2023**

**Dati statistici**

**ELABORAZIONE SU DATI STATISTICI CONVALIDATI  
RIFERITI ALL'ANNO 2023**

**PUBBLICAZIONE DEL 31 MAGGIO 2024**

Dipartimento per la Giustizia minorile e di comunità  
Ufficio I del Capo Dipartimento  
Sezione Statistica

Via Damiano Chiesa, 24 - 00136 Roma  
Tel. 06/68188297 – 268 – 274 - 279  
E-mail: *statistiche.dgmc@giustizia.it*

*([http://www.centrostudinisida.it/Statistica/Analisi\\_territoriali.html](http://www.centrostudinisida.it/Statistica/Analisi_territoriali.html))*

## REGIONE SICILIA

**Uffici di servizio sociale per i minorenni** : sedi di Caltanissetta, Catania, Messina e Palermo

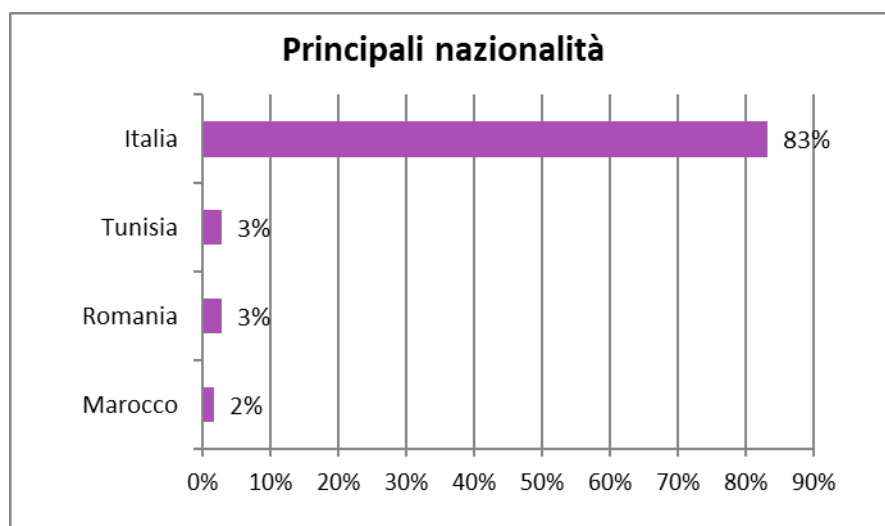
### Serie storiche – valori assoluti e per 100 minorenni e giovani adulti

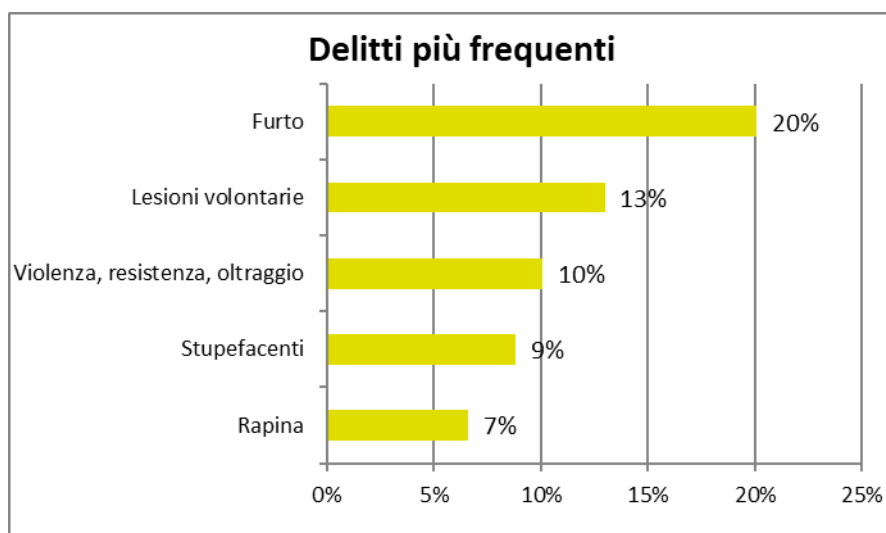
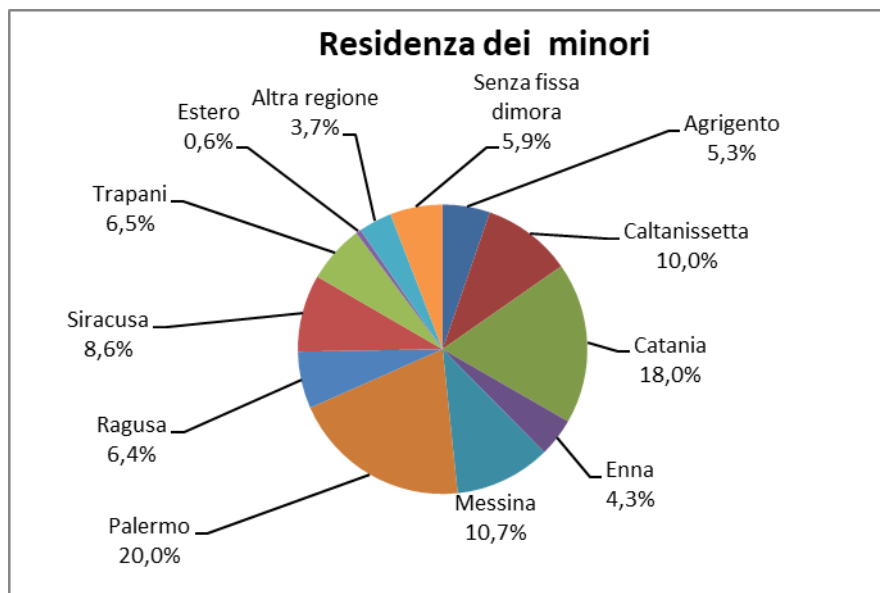
Soggetti segnalati	2010	2011	2012	2013	2014	2015	2016	2017	2018	2019	2020	2021	2022	2023
N. soggetti	2.141	1.764	1.804	1.895	1.707	1.519	1.556	1.606	1.974	1.782	1.292	1.782	1.655	1.643
% nuovi	77%	84%	87%	87%	88%	89%	92%	91%	94%	94%	92%	95%	95%	92%
% femmine	7%	9%	9%	10%	11%	11%	11%	10%	10%	10%	12%	13%	11%	9%
% stranieri	6%	6%	8%	8%	7%	11%	19%	24%	28%	22%	14%	17%	15%	22%

Soggetti in carico	2010	2011	2012	2013	2014	2015	2016	2017	2018	2019	2020	2021	2022	2023
N. soggetti	3.548	3.692	3.848	4.013	3.977	3.713	3.772	3.686	4.067	3.946	3.475	3.801	3.719	3.644
% nuovi	50%	37%	37%	36%	33%	32%	32%	35%	37%	30%	32%	35%	32%	34%
% femmine	7%	7%	9%	9%	10%	10%	10%	10%	10%	10%	11%	11%	11%	9%
% stranieri	5%	5%	6%	7%	8%	8%	13%	18%	22%	22%	17%	16%	15%	15%

I soggetti segnalati e in carico a più USSM della regione sono conteggiati una sola volta.

### Soggetti in carico nell'anno 2023 – valori per 100 minorenni e giovani adulti in carico



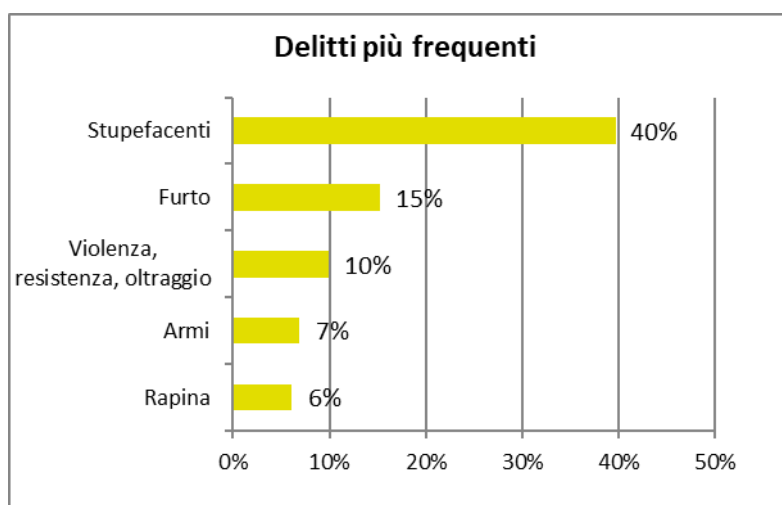
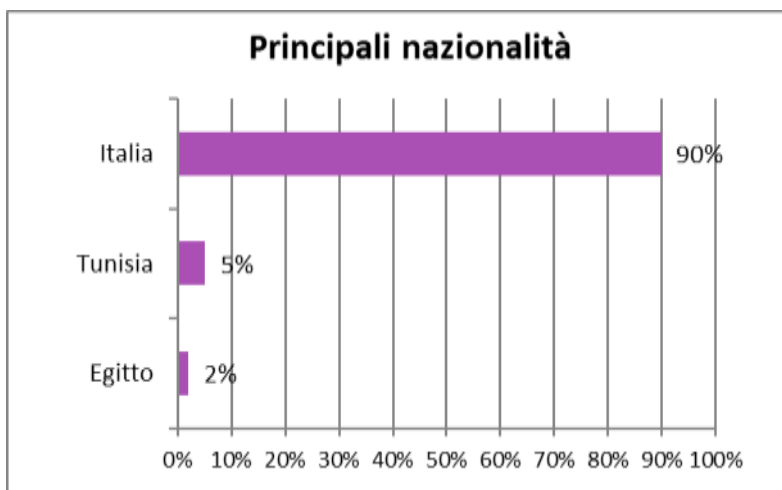


**Centri di Prima accoglienza: sedi di Caltanissetta, Catania, Messina e Palermo.**

**Serie storiche – valori assoluti e per 100 ingressi di minori**

Ingressi	2010	2011	2012	2013	2014	2015	2016	2017	2018	2019	2020	2021	2022	2023
N. ingressi	368	354	323	238	197	181	238	157	146	98	69	86	82	98
% arrestati	88%	93%	95%	88%	86%	84%	79%	92%	96%	89%	93%	92%	93%	93%
% femmine	3%	2%	2%	4%	4%	4%	3%	3%	5%	1%	4%	2%	2%	2%
% stranieri	4%	8%	11%	16%	19%	29%	36%	25%	16%	12%	17%	17%	12%	10%

**Ingressi nell'anno 2023 e tipologie di reato**



**Uscite nell'anno 2023**

Con applicazione di misura cautelare	96	2% prescrizioni	28% permanenza in casa	45% collocamento in comunità	25% custodia cautelare
Altre uscite	1	100% remissione in libertà	0% minore di 14 anni	0% mancanza altri presupposti	0% altro

## Comunità: comunità ministeriali\* di Caltanissetta e Palermo e comunità private della Sicilia.

Serie storiche – valori assoluti e per 100 minorenni e giovani adulti

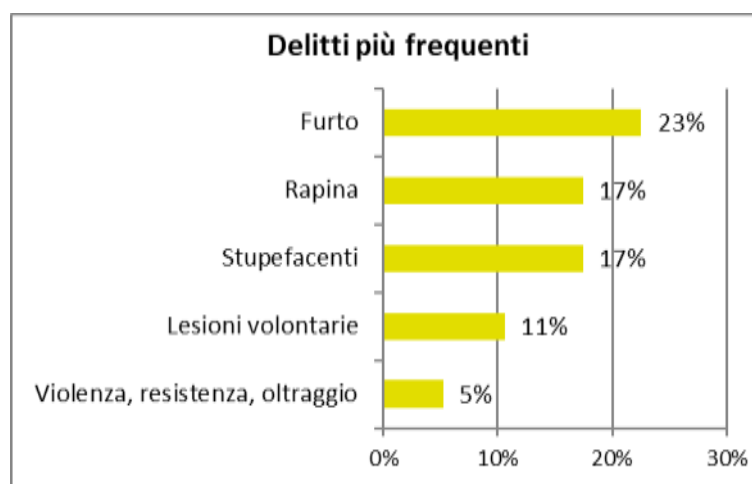
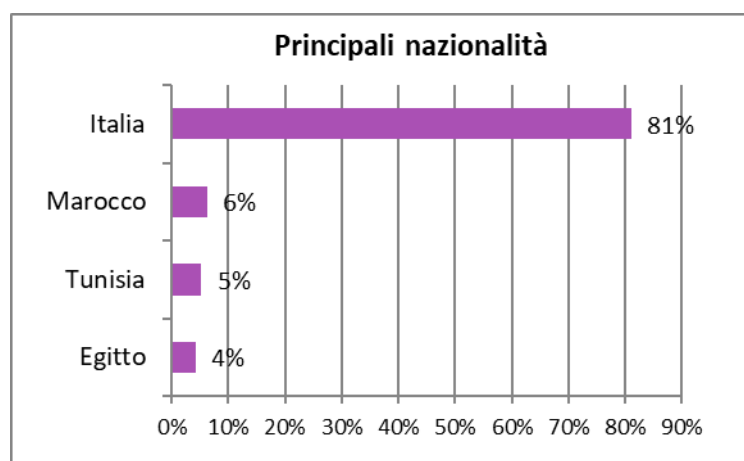
Presenza media giornaliera	2010	2011	2012	2013	2014	2015	2016	2017	2018	2019	2020	2021	2022	2023
N. minori presenti	139	162	162	127	130	130	145	151	141	155	135	128	113	140
% femmine	1%	1%	3%	4%	5%	3%	5%	3%	3%	2%	2%	4%	4%	5%
% stranieri	5%	8%	15%	11%	18%	23%	36%	40%	40%	22%	18%	15%	22%	26%

Collocamenti	2010	2011	2012	2013	2014	2015	2016	2017	2018	2019	2020	2021	2022	2023
N. ingressi	301	390	364	308	231	183	283	227	228	278	210	215	234	287
% in comunità private	91%	92%	94%	87%	91%	92%	93%	100%	100%	100%	100%	100%	100%	100%
% per misura cautelare**	79%	77%	82%	66%	63%	70%	60%	54%	56%	55%	52%	44%	59%	49%
% in messa alla prova	5%	5%	5%	3%	8%	5%	10%	9%	11%	10%	7%	6%	6%	8%
% femmine	1%	2%	1%	2%	5%	4%	5%	5%	3%	3%	4%	3%	4%	3%
% stranieri	4%	9%	13%	7%	20%	26%	36%	27%	22%	18%	17%	15%	21%	19%

\* La comunità ministeriale di Palermo è chiusa dal 2010, mentre quella di Caltanissetta è stata sospesa in data 7.7.2017.

\*\*Sono esclusi i rientri per fine periodo di aggravamento della misura cautelare.

### Collocamenti nell'anno 2023 e tipologie di reato



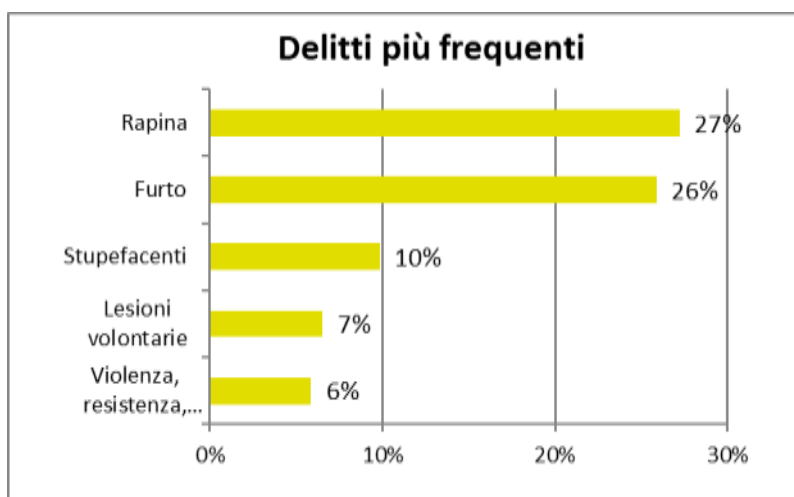
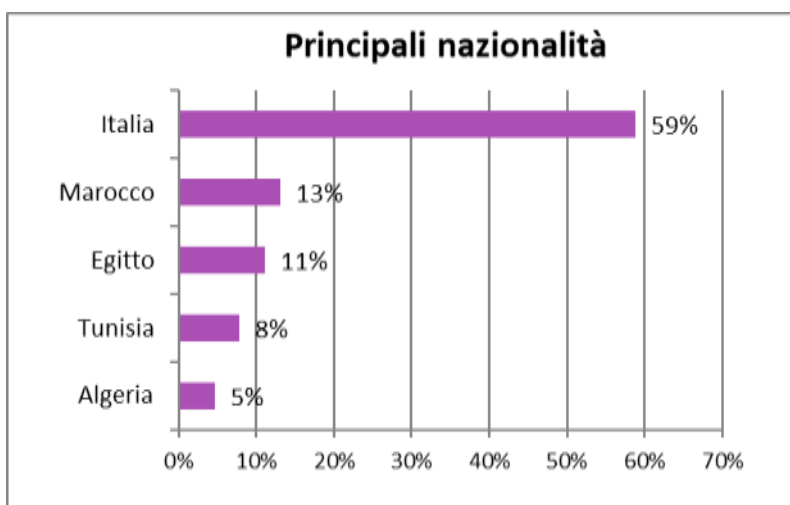
## Istituti penali per i minorenni: sedi di Acireale, Catania, Caltanissetta e Palermo.

### Serie storiche – valori assoluti e per 100 minorenni e giovani adulti

Presenza media giornaliera	2010	2011	2012	2013	2014	2015	2016	2017	2018	2019	2020	2021	2022	2023
N. minori presenti	107	121	123	121	103	110	110	98	88	71	56	52	67	72
% femmine	-	-	-	-	-	-	-	-	-	-	-	-	-	-
% stranieri	12%	10%	12%	11%	15%	18%	24%	24%	30%	23%	23%	29%	32%	43%

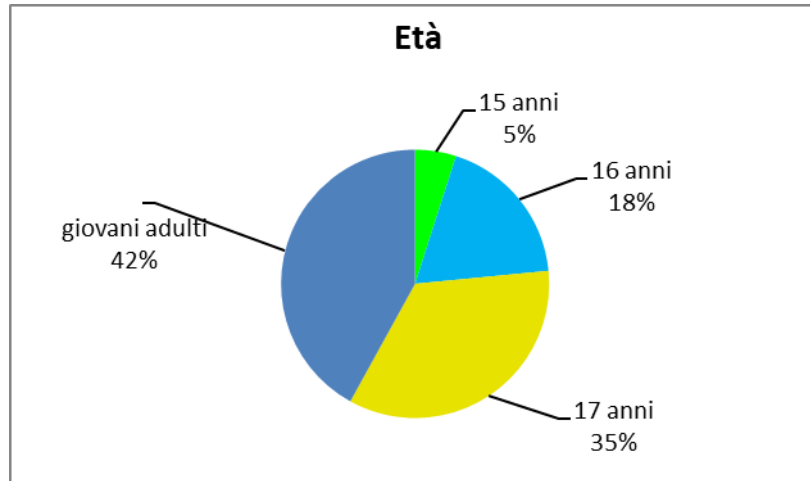
Ingressi	2010	2011	2012	2013	2014	2015	2016	2017	2018	2019	2020	2021	2022	2023
N. ingressi	315	367	389	352	246	222	262	250	272	206	130	143	229	343
% femmine	-	-	-	-	-	-	-	-	-	-	-	-	-	-
% stranieri	12%	15%	19%	14%	18%	14%	35%	29%	25%	17%	17%	29%	37%	41%

### Ingressi nell'anno 2023 e tipologie di reato



## Detenuti presenti al 31.12.2023

Nazionalità	N. detenuti
Italiani	44
Stranieri	37
Totale	81





## Centri diurni polifunzionali : sede di Caltanissetta e Palermo

Serie storiche – valori assoluti e per 100 minorenni e giovani adulti

### CDP di Caltanissetta

Assegnazioni	2017	2018	2019	2020	2021	2022	2023
N. assegnazioni	16	46	38	33	63	59	75
% femmine	0%	13%	8%	9%	16%	19%	8%
% stranieri	50%	20%	11%	6%	6%	10%	7%

### CDP di Palermo

Assegnazioni	2017	2018	2019	2020	2021	2022	2023
N. assegnazioni	113	116	98	59	64	75	63
% femmine	5%	3%	2%	5%	8%	5%	0%
% stranieri	12%	12%	14%	15%	6%	8%	5%

## TAVOLE STATISTICHE

**UFFICI DI SERVIZIO SOCIALE PER I MINORENNI DI  
CALTANISSETTA, CATANIA, MESSINA E PALERMO  
DATI DI FLUSSO**

Minorenni e giovani adulti segnalati dall'Autorità Giudiziaria all'Ufficio di servizio sociale per i minorenni di **Caltanissetta** negli anni dal 2010 al 2023, secondo la nazionalità e il sesso.

Anni	Italiani			Stranieri			Totale		
	m	f	mf	m	f	mf	m	f	mf
<b>2010</b>	229	30	<b>259</b>	13	1	<b>14</b>	242	31	<b>273</b>
<b>2011</b>	223	28	<b>251</b>	14	4	<b>18</b>	237	32	<b>269</b>
<b>2012</b>	313	15	<b>328</b>	9	3	<b>12</b>	322	18	<b>340</b>
<b>2013</b>	283	14	<b>297</b>	7	6	<b>13</b>	290	20	<b>310</b>
<b>2014</b>	248	22	<b>270</b>	8	6	<b>14</b>	256	28	<b>284</b>
<b>2015</b>	201	20	<b>221</b>	9	6	<b>15</b>	210	26	<b>236</b>
<b>2016</b>	211	31	<b>242</b>	45	8	<b>53</b>	256	39	<b>295</b>
<b>2017</b>	184	38	<b>222</b>	50	3	<b>53</b>	234	41	<b>275</b>
<b>2018</b>	175	32	<b>207</b>	56	8	<b>64</b>	231	40	<b>271</b>
<b>2019</b>	209	25	<b>234</b>	49	6	<b>55</b>	258	31	<b>289</b>
<b>2020</b>	161	32	<b>193</b>	21	1	<b>22</b>	182	33	<b>215</b>
<b>2021</b>	211	25	<b>236</b>	56	20	<b>76</b>	267	45	<b>312</b>
<b>2022</b>	260	42	<b>302</b>	29	2	<b>31</b>	289	44	<b>333</b>
<b>2023</b>	207	25	<b>232</b>	25	4	<b>29</b>	232	29	<b>261</b>

Minorenni e giovani adulti in carico all'Ufficio di servizio sociale per i minorenni di **Caltanissetta** negli anni dal 2010 al 2023, secondo la nazionalità e il sesso.

Anni	Italiani			Stranieri			Totale		
	m	f	mf	m	f	mf	m	f	mf
<b>2010</b>	450	62	<b>512</b>	15	4	<b>19</b>	465	66	<b>531</b>
<b>2011</b>	505	70	<b>575</b>	26	5	<b>31</b>	531	75	<b>606</b>
<b>2012</b>	627	53	<b>680</b>	21	5	<b>26</b>	648	58	<b>706</b>
<b>2013</b>	733	48	<b>781</b>	22	7	<b>29</b>	755	55	<b>810</b>
<b>2014</b>	763	60	<b>823</b>	27	7	<b>34</b>	790	67	<b>857</b>
<b>2015</b>	709	68	<b>777</b>	22	9	<b>31</b>	731	77	<b>808</b>
<b>2016</b>	682	78	<b>760</b>	57	12	<b>69</b>	739	90	<b>829</b>
<b>2017</b>	615	98	<b>713</b>	87	14	<b>101</b>	702	112	<b>814</b>
<b>2018</b>	594	99	<b>693</b>	126	19	<b>145</b>	720	118	<b>838</b>
<b>2019</b>	576	94	<b>670</b>	145	23	<b>168</b>	721	117	<b>838</b>
<b>2020</b>	560	83	<b>643</b>	130	15	<b>145</b>	690	98	<b>788</b>
<b>2021</b>	580	84	<b>664</b>	157	24	<b>181</b>	737	108	<b>845</b>
<b>2022</b>	599	79	<b>678</b>	151	28	<b>179</b>	750	107	<b>857</b>
<b>2023</b>	540	69	<b>609</b>	95	18	<b>113</b>	635	87	<b>722</b>

Minorenni e giovani adulti in carico all'Ufficio di servizio sociale per i minorenni di **Caltanissetta** negli anni dal 2010 al 2023, secondo il periodo di presa in carico.

Periodo di presa in carico	Italiani			Stranieri			Totale		
	m	f	mf	m	f	mf	m	f	mf
<b>Anno 2010</b>									
Presi in carico per la prima volta nell'anno	233	32	<b>265</b>	10	4	<b>14</b>	243	36	<b>279</b>
Già precedentemente in carico	217	30	<b>247</b>	5	0	<b>5</b>	222	30	<b>252</b>
<b>Totale</b>	<b>450</b>	<b>62</b>	<b>512</b>	<b>15</b>	<b>4</b>	<b>19</b>	<b>465</b>	<b>66</b>	<b>531</b>
<b>Anno 2011</b>									
Presi in carico per la prima volta nell'anno	177	28	<b>205</b>	13	4	<b>38</b>	190	32	<b>222</b>
Già precedentemente in carico	328	42	<b>370</b>	13	1	<b>57</b>	341	43	<b>384</b>
<b>Totale</b>	<b>505</b>	<b>70</b>	<b>575</b>	<b>26</b>	<b>5</b>	<b>505</b>	<b>531</b>	<b>75</b>	<b>606</b>
<b>Anno 2012</b>									
Presi in carico per la prima volta nell'anno	252	13	<b>265</b>	7	3	<b>10</b>	259	16	<b>275</b>
Già precedentemente in carico	375	40	<b>415</b>	14	2	<b>16</b>	389	42	<b>431</b>
<b>Totale</b>	<b>627</b>	<b>53</b>	<b>680</b>	<b>21</b>	<b>5</b>	<b>26</b>	<b>648</b>	<b>58</b>	<b>706</b>
<b>Anno 2013</b>									
Presi in carico per la prima volta nell'anno	262	13	<b>275</b>	8	5	<b>13</b>	270	18	<b>288</b>
Già precedentemente in carico	471	35	<b>506</b>	14	2	<b>16</b>	485	37	<b>522</b>
<b>Totale</b>	<b>733</b>	<b>48</b>	<b>781</b>	<b>22</b>	<b>7</b>	<b>29</b>	<b>755</b>	<b>55</b>	<b>810</b>
<b>Anno 2014</b>									
Presi in carico per la prima volta nell'anno	187	19	<b>206</b>	7	4	<b>11</b>	194	23	<b>217</b>
Già precedentemente in carico	576	41	<b>617</b>	20	3	<b>23</b>	596	44	<b>640</b>
<b>Totale</b>	<b>763</b>	<b>60</b>	<b>823</b>	<b>27</b>	<b>7</b>	<b>34</b>	<b>790</b>	<b>67</b>	<b>857</b>
<b>Anno 2015</b>									
Presi in carico per la prima volta nell'anno	157	18	<b>175</b>	5	4	<b>9</b>	162	22	<b>184</b>
Già precedentemente in carico	552	50	<b>602</b>	17	5	<b>22</b>	569	55	<b>624</b>
<b>Totale</b>	<b>709</b>	<b>68</b>	<b>777</b>	<b>22</b>	<b>9</b>	<b>31</b>	<b>731</b>	<b>77</b>	<b>808</b>
<b>Anno 2016</b>									
Presi in carico per la prima volta nell'anno	176	27	<b>203</b>	42	8	<b>50</b>	218	35	<b>253</b>
Già precedentemente in carico	506	51	<b>557</b>	15	4	<b>19</b>	521	55	<b>576</b>
<b>Totale</b>	<b>682</b>	<b>78</b>	<b>760</b>	<b>57</b>	<b>12</b>	<b>69</b>	<b>739</b>	<b>90</b>	<b>829</b>
<b>Anno 2017</b>									
Presi in carico per la prima volta nell'anno	143	36	<b>179</b>	43	2	<b>45</b>	186	38	<b>224</b>
Già precedentemente in carico	472	62	<b>534</b>	44	12	<b>56</b>	516	74	<b>590</b>
<b>Totale</b>	<b>615</b>	<b>98</b>	<b>713</b>	<b>87</b>	<b>14</b>	<b>101</b>	<b>702</b>	<b>112</b>	<b>814</b>
<b>Anno 2018</b>									
Presi in carico per la prima volta nell'anno	128	29	<b>157</b>	49	6	<b>55</b>	177	35	<b>212</b>
Già precedentemente in carico	466	70	<b>536</b>	77	13	<b>90</b>	543	83	<b>626</b>
<b>Totale</b>	<b>594</b>	<b>99</b>	<b>693</b>	<b>126</b>	<b>19</b>	<b>145</b>	<b>720</b>	<b>118</b>	<b>838</b>
<b>Anno 2019</b>									
Presi in carico per la prima volta nell'anno	163	23	<b>186</b>	42	7	<b>49</b>	205	30	<b>235</b>
Già precedentemente in carico	413	71	<b>484</b>	103	16	<b>119</b>	516	87	<b>603</b>
<b>Totale</b>	<b>576</b>	<b>94</b>	<b>670</b>	<b>145</b>	<b>23</b>	<b>168</b>	<b>721</b>	<b>117</b>	<b>838</b>
<b>Anno 2020</b>									
Presi in carico per la prima volta nell'anno	139	23	<b>162</b>	17	1	<b>18</b>	156	24	<b>180</b>
Già precedentemente in carico	421	60	<b>481</b>	113	14	<b>127</b>	534	74	<b>608</b>
<b>Totale</b>	<b>560</b>	<b>83</b>	<b>643</b>	<b>130</b>	<b>15</b>	<b>145</b>	<b>690</b>	<b>98</b>	<b>788</b>
<b>Anno 2021</b>									
Presi in carico per la prima volta nell'anno	169	24	<b>193</b>	54	13	<b>67</b>	223	37	<b>260</b>
Già precedentemente in carico	411	60	<b>471</b>	103	11	<b>114</b>	514	71	<b>585</b>
<b>Totale</b>	<b>580</b>	<b>84</b>	<b>664</b>	<b>157</b>	<b>24</b>	<b>181</b>	<b>737</b>	<b>108</b>	<b>845</b>
<b>Anno 2022</b>									
Presi in carico per la prima volta nell'anno	205	31	<b>236</b>	20	7	<b>27</b>	225	38	<b>263</b>
Già precedentemente in carico	394	48	<b>442</b>	131	21	<b>152</b>	525	69	<b>594</b>
<b>Totale</b>	<b>599</b>	<b>79</b>	<b>678</b>	<b>151</b>	<b>28</b>	<b>179</b>	<b>750</b>	<b>107</b>	<b>857</b>
<b>Anno 2023</b>									
Presi in carico per la prima volta nell'anno	165	30	<b>195</b>	19	3	<b>22</b>	184	33	<b>217</b>
Già precedentemente in carico	375	39	<b>414</b>	76	15	<b>91</b>	451	54	<b>505</b>
<b>Totale</b>	<b>540</b>	<b>69</b>	<b>609</b>	<b>95</b>	<b>18</b>	<b>113</b>	<b>635</b>	<b>87</b>	<b>722</b>

Reati dei minorenni e giovani adulti in carico all'Ufficio di servizio sociale per i minorenni di **Caltanissetta** nell'anno 2023, secondo la tipologia.

REATI	Italiani			Stranieri			Totale		
	m	f	mf	m	f	mf	m	f	mf
<b>DELITTI</b>									
<b>Contro la persona</b>	<b>416</b>	<b>27</b>	<b>443</b>	<b>90</b>	<b>10</b>	<b>100</b>	<b>506</b>	<b>37</b>	<b>543</b>
Omicidio volontario	10	1	11	0	0	0	10	1	11
Percosse	13	0	13	1	0	1	14	0	14
Lesioni personali volontarie	129	5	134	28	2	30	157	7	164
Lesioni personali colpose	5	1	6	0	0	0	5	1	6
Rissa	54	3	57	10	6	16	64	9	73
Sfruttamento pornografia minorile	12	0	12	1	0	1	13	0	13
Detenzione di materiale pornografico coinvolgente minori	3	0	3	0	0	0	3	0	3
Sequestro di persona	9	0	9	14	0	14	23	0	23
Violenze sessuali	21	0	21	6	0	6	27	0	27
Atti sessuali con minorenne	3	0	3	0	0	0	3	0	3
Violenza privata	26	3	29	11	1	12	37	4	41
Minaccia	79	5	84	16	1	17	95	6	101
Atti persecutori (stalking)	31	5	36	2	0	2	33	5	38
Violazione di domicilio	4	2	6	0	0	0	4	2	6
Violazione di sistemi informatici	3	0	3	0	0	0	3	0	3
Diffusione illecita di immagini o video sessualmente espliciti	3	0	3	0	0	0	3	0	3
Diffamazione	4	2	6	1	0	1	5	2	7
Altri	7	0		0	0				
<b>Contro la famiglia, la moralità pubblica, il buon costume</b>	<b>32</b>	<b>3</b>	<b>35</b>	<b>2</b>	<b>0</b>	<b>2</b>	<b>34</b>	<b>3</b>	<b>37</b>
Maltrattamenti in famiglia	30	3	33	2	0	2	32	3	35
Altri	2	0	2	0	0	0	2	0	2
<b>Contro il patrimonio</b>	<b>846</b>	<b>40</b>	<b>886</b>	<b>195</b>	<b>19</b>	<b>214</b>	<b>1.041</b>	<b>59</b>	<b>1.100</b>
Furto	422	23	445	92	12	104	514	35	549
Rapina	127	1	128	53	1	54	180	2	182
Estorsione	32	0	32	6	1	7	38	1	39
Danni	169	11	180	29	5	34	198	16	214
Truffa	9	2	11	1	0	1	10	2	12
Ricettazione	81	2	83	13	0	13	94	2	96
Riciclaggio	4	0	4	1	0	1	5	0	5
Altri	2	1	3	0	0	0	2	1	3
<b>Contro l'incolumità pubblica</b>	<b>160</b>	<b>4</b>	<b>164</b>	<b>7</b>	<b>0</b>	<b>7</b>	<b>167</b>	<b>4</b>	<b>171</b>
Stupefacenti	123	4	127	3	0	3	126	4	130
Incendio	12	0	12	1	0	1	13	0	13
Danneggiamento seguito da incendio	22	0	22	3	0	3	25	0	25
Altri	3	0	3	0	0	0	3	0	3
<b>Contro la fede pubblica</b>	<b>35</b>	<b>5</b>	<b>40</b>	<b>5</b>	<b>1</b>	<b>6</b>	<b>40</b>	<b>6</b>	<b>46</b>
Falsità in atti e persone	34	5	39	5	1	6	39	6	45
Altri	1	0	1	0	0	0	1	0	1
<b>Contro lo Stato, le altre istituzioni sociali e l'ordine pubblico</b>	<b>293</b>	<b>8</b>	<b>301</b>	<b>75</b>	<b>8</b>	<b>83</b>	<b>368</b>	<b>16</b>	<b>384</b>
Contro l'attività giudiziaria	8	1	9	1	0	1	9	1	10
Contro l'autorità delle decisioni giudiziarie	4	0	4	3	0	3	7	0	7
Tutela arbitraria delle private ragioni	4	0	4	19	0	19	23	0	23
Violenza, resistenza, oltraggio	273	7	280	51	8	59	324	15	339
Altri	4	0	4	1	0	1	5	0	5

segue

segue - Reati dei minorenni e giovani adulti in carico all'Ufficio di servizio sociale per i minorenni di **Caltanissetta** nell'anno 2023, secondo la tipologia.

REATI	Italiani			Stranieri			Totale		
	m	f	mf	m	f	mf	m	f	mf
<b>DELITTI</b>									
<b>Altri delitti</b>	<b>43</b>	<b>1</b>	<b>44</b>	<b>4</b>	<b>0</b>	<b>4</b>	<b>47</b>	<b>1</b>	<b>48</b>
Armi	21	0	21	3	0	3	24	0	24
Codice della strada	7	0	7	0	0	0	7	0	7
Violenza in manifestazioni sportive	6	0	6	0	0	0	6	0	6
<b>Altri delitti</b>	<b>6</b>	<b>0</b>	<b>6</b>	<b>1</b>	<b>0</b>	<b>1</b>	<b>7</b>	<b>0</b>	<b>7</b>
Altri	3	1	4	0	0	0	3	1	4
<b>Totale delitti</b>	<b>1.825</b>	<b>88</b>	<b>1.913</b>	<b>378</b>	<b>38</b>	<b>416</b>	<b>2.203</b>	<b>126</b>	<b>2.329</b>
<b>CONTRAVVENZIONI</b>									
<b>Contravvenzioni</b>	<b>141</b>	<b>6</b>	<b>147</b>	<b>16</b>	<b>1</b>	<b>17</b>	<b>157</b>	<b>7</b>	<b>164</b>
Ordine pubblico e tranquillità pubblica	28	1	29	4	0	4	32	1	33
Incolunità pubblica	5	0	5	1	0	1	6	0	6
Prevenzione di talune specie di reati	12	0	12	0	0	0	12	0	12
Armi	83	2	85	11	1	12	94	3	97
Codice della strada	12	3	15	0	0	0	12	3	15
Altri	1	0	1	0	0	0	1	0	1
<b>SANZIONI AMMINISTRATIVE</b>									
<b>Sanzioni amministrative</b>	<b>29</b>	<b>0</b>	<b>29</b>	<b>2</b>	<b>0</b>	<b>2</b>	<b>31</b>	<b>0</b>	<b>31</b>
Codice della strada	29	0	29	2	0	2	31	0	31
<b>Totale complessivo</b>	<b>1.995</b>	<b>94</b>	<b>2.089</b>	<b>396</b>	<b>39</b>	<b>435</b>	<b>2.391</b>	<b>133</b>	<b>2.524</b>

I dati sono riferiti ai reati dei procedimenti penali a carico dei soggetti nel periodo in esame; il numero dei reati è superiore al numero dei soggetti in quanto un minore può avere a carico uno o più soggetti.

La tabella riporta nel dettaglio le tipologie di reato con frequenza pari o superiore a 3.

Minorenni e giovani adulti segnalati dall'Autorità Giudiziaria all'Ufficio di servizio sociale per i minorenni di **Catania** negli anni dal 2010 al 2023, secondo la nazionalità e il sesso.

Anni	Italiani			Stranieri			Totale		
	m	f	mf	m	f	mf	m	f	mf
2010	679	43	<b>722</b>	26	3	<b>29</b>	705	46	<b>751</b>
2011	548	25	<b>573</b>	31	5	<b>36</b>	579	30	<b>609</b>
2012	553	48	<b>601</b>	47	4	<b>51</b>	600	52	<b>652</b>
2013	525	32	<b>557</b>	47	7	<b>54</b>	572	39	<b>611</b>
2014	533	33	<b>566</b>	41	5	<b>46</b>	574	38	<b>612</b>
2015	500	43	<b>543</b>	70	9	<b>79</b>	570	52	<b>622</b>
2016	369	48	<b>417</b>	109	8	<b>117</b>	478	56	<b>534</b>
2017	491	45	<b>536</b>	188	11	<b>199</b>	679	56	<b>735</b>
2018	520	44	<b>564</b>	166	18	<b>184</b>	686	62	<b>748</b>
2019	449	48	<b>497</b>	70	9	<b>79</b>	519	57	<b>576</b>
2020	366	39	<b>405</b>	36	10	<b>46</b>	402	49	<b>451</b>
2021	411	54	<b>465</b>	66	4	<b>70</b>	477	58	<b>535</b>
2022	385	46	<b>431</b>	66	3	<b>69</b>	451	49	<b>500</b>
2023	467	64	<b>531</b>	85	6	<b>91</b>	552	70	<b>622</b>

Minorenni e giovani adulti in carico all'Ufficio di servizio sociale per i minorenni di **Catania** negli anni dal 2010 al 2023, secondo la nazionalità e il sesso.

Anni	Italiani			Stranieri			Totale		
	m	f	mf	m	f	mf	m	f	mf
2010	1.099	40	<b>1.139</b>	27	3	<b>30</b>	1.126	43	<b>1.169</b>
2011	1.072	50	<b>1.122</b>	41	6	<b>47</b>	1.113	56	<b>1.169</b>
2012	1.074	76	<b>1.150</b>	74	5	<b>79</b>	1.148	81	<b>1.229</b>
2013	1.064	66	<b>1.130</b>	87	8	<b>95</b>	1.151	74	<b>1.225</b>
2014	1.129	69	<b>1.198</b>	102	6	<b>108</b>	1.231	75	<b>1.306</b>
2015	1.158	86	<b>1.244</b>	127	8	<b>135</b>	1.285	94	<b>1.379</b>
2016	1.102	99	<b>1.201</b>	199	12	<b>211</b>	1.301	111	<b>1.412</b>
2017	1.095	98	<b>1.193</b>	302	17	<b>319</b>	1.397	115	<b>1.512</b>
2018	1.194	114	<b>1.308</b>	368	18	<b>386</b>	1.562	132	<b>1.694</b>
2019	1.125	119	<b>1.244</b>	313	16	<b>329</b>	1.438	135	<b>1.573</b>
2020	940	105	<b>1.045</b>	131	15	<b>146</b>	1.071	120	<b>1.191</b>
2021	1.037	119	<b>1.156</b>	135	17	<b>152</b>	1.172	136	<b>1.308</b>
2022	1.003	115	<b>1.118</b>	117	9	<b>126</b>	1.120	124	<b>1.244</b>
2023	1.029	123	<b>1.152</b>	148	12	<b>160</b>	1.177	135	<b>1.312</b>

Minorenni e giovani adulti in carico all'Ufficio di servizio sociale per i minorenni di **Catania** negli anni dal 2010 al 2023, secondo il periodo di presa in carico.

Periodo di presa in carico	Italiani			Stranieri			Totale		
	m	f	mf	m	f	mf	m	f	mf
<b>Anno 2010</b>									
Presi in carico per la prima volta nell'anno	471	28	<b>499</b>	14	2	<b>16</b>	485	30	<b>515</b>
Già precedentemente in carico	628	12	<b>640</b>	13	1	<b>14</b>	641	13	<b>654</b>
<b>Totale</b>	<b>1.099</b>	<b>40</b>	<b>1.139</b>	<b>27</b>	<b>3</b>	<b>30</b>	<b>1.126</b>	<b>43</b>	<b>1.169</b>
<b>Anno 2011</b>									
Presi in carico per la prima volta nell'anno	393	25	<b>418</b>	25	4	<b>60</b>	418	29	<b>447</b>
Già precedentemente in carico	679	25	<b>704</b>	16	2	<b>90</b>	695	27	<b>722</b>
<b>Totale</b>	<b>1.072</b>	<b>50</b>	<b>1.122</b>	<b>41</b>	<b>6</b>	<b>1.072</b>	<b>1.113</b>	<b>56</b>	<b>1.169</b>
<b>Anno 2012</b>									
Presi in carico per la prima volta nell'anno	397	43	<b>440</b>	41	1	<b>42</b>	438	44	<b>482</b>
Già precedentemente in carico	677	33	<b>710</b>	33	4	<b>37</b>	710	37	<b>747</b>
<b>Totale</b>	<b>1.074</b>	<b>76</b>	<b>1.150</b>	<b>74</b>	<b>5</b>	<b>79</b>	<b>1.148</b>	<b>81</b>	<b>1.229</b>
<b>Anno 2013</b>									
Presi in carico per la prima volta nell'anno	364	30	<b>394</b>	37	5	<b>42</b>	401	35	<b>436</b>
Già precedentemente in carico	700	36	<b>736</b>	50	3	<b>53</b>	750	39	<b>789</b>
<b>Totale</b>	<b>1.064</b>	<b>66</b>	<b>1.130</b>	<b>87</b>	<b>8</b>	<b>95</b>	<b>1.151</b>	<b>74</b>	<b>1.225</b>
<b>Anno 2014</b>									
Presi in carico per la prima volta nell'anno	373	30	<b>403</b>	35	2	<b>37</b>	408	32	<b>440</b>
Già precedentemente in carico	756	39	<b>795</b>	67	4	<b>71</b>	823	43	<b>866</b>
<b>Totale</b>	<b>1.129</b>	<b>69</b>	<b>1.198</b>	<b>102</b>	<b>6</b>	<b>108</b>	<b>1.231</b>	<b>75</b>	<b>1.306</b>
<b>Anno 2015</b>									
Presi in carico per la prima volta nell'anno	366	38	<b>404</b>	53	6	<b>59</b>	419	44	<b>463</b>
Già precedentemente in carico	792	48	<b>840</b>	74	2	<b>76</b>	866	50	<b>916</b>
<b>Totale</b>	<b>1.158</b>	<b>86</b>	<b>1.244</b>	<b>127</b>	<b>8</b>	<b>135</b>	<b>1.285</b>	<b>94</b>	<b>1.379</b>
<b>Anno 2016</b>									
Presi in carico per la prima volta nell'anno	267	46	<b>313</b>	93	5	<b>98</b>	360	51	<b>411</b>
Già precedentemente in carico	835	53	<b>888</b>	106	7	<b>113</b>	941	60	<b>1.001</b>
<b>Totale</b>	<b>1.102</b>	<b>99</b>	<b>1.201</b>	<b>199</b>	<b>12</b>	<b>211</b>	<b>1.301</b>	<b>111</b>	<b>1.412</b>
<b>Anno 2017</b>									
Presi in carico per la prima volta nell'anno	390	43	<b>433</b>	147	8	<b>155</b>	537	51	<b>588</b>
Già precedentemente in carico	705	55	<b>760</b>	155	9	<b>164</b>	860	64	<b>924</b>
<b>Totale</b>	<b>1.095</b>	<b>98</b>	<b>1.193</b>	<b>302</b>	<b>17</b>	<b>319</b>	<b>1.397</b>	<b>115</b>	<b>1.512</b>
<b>Anno 2018</b>									
Presi in carico per la prima volta nell'anno	396	37	<b>433</b>	121	9	<b>130</b>	517	46	<b>563</b>
Già precedentemente in carico	798	77	<b>875</b>	247	9	<b>256</b>	1.045	86	<b>1.131</b>
<b>Totale</b>	<b>1.194</b>	<b>114</b>	<b>1.308</b>	<b>368</b>	<b>18</b>	<b>386</b>	<b>1.562</b>	<b>132</b>	<b>1.694</b>
<b>Anno 2019</b>									
Presi in carico per la prima volta nell'anno	325	45	<b>370</b>	50	6	<b>56</b>	375	51	<b>426</b>
Già precedentemente in carico	800	74	<b>874</b>	263	10	<b>273</b>	1.063	84	<b>1.147</b>
<b>Totale</b>	<b>1.125</b>	<b>119</b>	<b>1.244</b>	<b>313</b>	<b>16</b>	<b>329</b>	<b>1.438</b>	<b>135</b>	<b>1.573</b>
<b>Anno 2020</b>									
Presi in carico per la prima volta nell'anno	262	37	<b>299</b>	26	6	<b>32</b>	288	43	<b>331</b>
Già precedentemente in carico	678	68	<b>746</b>	105	9	<b>114</b>	783	77	<b>860</b>
<b>Totale</b>	<b>940</b>	<b>105</b>	<b>1.045</b>	<b>131</b>	<b>15</b>	<b>146</b>	<b>1.071</b>	<b>120</b>	<b>1.191</b>
<b>Anno 2021</b>									
Presi in carico per la prima volta nell'anno	326	47	<b>373</b>	41	3	<b>44</b>	367	50	<b>417</b>
Già precedentemente in carico	711	72	<b>783</b>	94	14	<b>108</b>	805	86	<b>891</b>
<b>Totale</b>	<b>1.037</b>	<b>119</b>	<b>1.156</b>	<b>135</b>	<b>17</b>	<b>152</b>	<b>1.172</b>	<b>136</b>	<b>1.308</b>
<b>Anno 2022</b>									
Presi in carico per la prima volta nell'anno	286	43	<b>329</b>	40	1	<b>41</b>	326	44	<b>370</b>
Già precedentemente in carico	717	72	<b>789</b>	77	8	<b>85</b>	794	80	<b>874</b>
<b>Totale</b>	<b>1.003</b>	<b>115</b>	<b>1.118</b>	<b>117</b>	<b>9</b>	<b>126</b>	<b>1.120</b>	<b>124</b>	<b>1.244</b>
<b>Anno 2023</b>									
Presi in carico per la prima volta nell'anno	369	59	<b>428</b>	63	5	<b>68</b>	432	64	<b>496</b>
Già precedentemente in carico	660	64	<b>724</b>	85	7	<b>92</b>	745	71	<b>816</b>
<b>Totale</b>	<b>1.029</b>	<b>123</b>	<b>1.152</b>	<b>148</b>	<b>12</b>	<b>160</b>	<b>1.177</b>	<b>135</b>	<b>1.312</b>



Reati dei minorenni e giovani adulti in carico all'Ufficio di servizio sociale per i minorenni di **Catania** nell'anno 2023, secondo la tipologia.

REATI	Italiani			Stranieri			Totale		
	m	f	mf	m	f	mf	m	f	mf
<b>DELITTI</b>									
<b>Contro la persona</b>	<b>772</b>	<b>95</b>	<b>867</b>	<b>166</b>	<b>4</b>	<b>170</b>	<b>938</b>	<b>99</b>	<b>1.037</b>
Omicidio volontario	19	0	19	8	0	8	27	0	27
Omicidio stradale	5	0	5	0	0	0	5	0	5
Percosse	30	6	36	6	0	6	36	6	42
Lesioni personali volontarie	360	34	394	79	2	81	439	36	475
Lesioni personali colpose	8	2	10	0	0	0	8	2	10
Rissa	62	10	72	17	1	18	79	11	90
Deformazione dell'aspetto della persona mediante lesioni permanenti al viso	3	0	3	0	0	0	3	0	3
Sfruttamento pornografia minorile	43	3	46	2	0	2	45	3	48
Detenzione di materiale pornografico coinvolgente minori	13	3	16	0	0	0	13	3	16
Sequestro di persona	7	2	9	10	0	10	17	2	19
Violenze sessuali	38	0	38	18	0	18	56	0	56
Atti sessuali con minorenne	3	1	4	0	0	0	3	1	4
Violenza privata	41	9	50	7	0	7	48	9	57
Minaccia	101	13	114	13	1	14	114	14	128
Atti persecutori (stalking)	19	7	26	2	0	2	21	7	28
Violazione di domicilio	1	0	1	2	0	2	3	0	3
Altri reati contro la libertà individuale	3	0	3	0	0	0	3	0	3
Diffusione illecita di immagini o video sessualmente espliciti	8	0	8	0	0	0	8	0	8
Diffamazione	1	4	5	1	0	1	2	4	6
Altri	7	1	8	1	0	1	8	1	9
<b>Contro la famiglia, la moralità pubblica, il buon costume</b>	<b>28</b>	<b>7</b>	<b>35</b>	<b>3</b>	<b>0</b>	<b>3</b>	<b>31</b>	<b>7</b>	<b>38</b>
Maltrattamenti in famiglia	24	6	30	3	0	3	27	6	33
Altri	4	1	5	0	0	0	4	1	5
<b>Contro il patrimonio</b>	<b>1.048</b>	<b>43</b>	<b>1.091</b>	<b>379</b>	<b>22</b>	<b>401</b>	<b>1.427</b>	<b>65</b>	<b>1.492</b>
Furto	520	16	536	159	19	178	679	35	714
Rapina	186	5	191	130	0	130	316	5	321
Estorsione	67	6	73	18	0	18	85	6	91
Danni	99	13	112	43	1	44	142	14	156
Truffa	4	1	5	1	0	1	5	1	6
Ricettazione	167	1	168	26	2	28	193	3	196
Riciclaggio	2	0	2	1	0	1	3	0	3
Altri	3	1	4	1	0	1	4	1	5
<b>Contro l'incolumità pubblica</b>	<b>308</b>	<b>8</b>	<b>316</b>	<b>46</b>	<b>0</b>	<b>46</b>	<b>354</b>	<b>8</b>	<b>362</b>
Stupefacenti	283	7	290	16	0	16	299	7	306
Incendio	6	0	6	6	0	6	12	0	12
Danneggiamento seguito da incendio	18	1	19	21	0	21	39	1	40
Attentati alla sicurezza dei trasporti	0	0	0	3	0	3	3	0	3
Altri	1	0	1	0	0	0	1	0	1
<b>Contro la fede pubblica</b>	<b>32</b>	<b>3</b>	<b>35</b>	<b>11</b>	<b>2</b>	<b>13</b>	<b>43</b>	<b>5</b>	<b>48</b>
Falsità in atti e persone	27	3	30	11	2	13	38	5	43
Falsità in monete	5	0	5	0	0	0	5	0	5

segue

segue - Reati dei Minorenni e giovani adulti in carico all'Ufficio di servizio sociale per i minorenni di **Catania** nell'anno 2023, secondo la tipologia.

REATI	Italiani			Stranieri			Totale		
	m	f	mf	m	f	mf	m	f	mf
<b>DELITTI</b>									
<b>Contro lo Stato, le altre istituzioni sociali e l'ordine pubblico</b>	<b>290</b>	<b>15</b>	<b>305</b>	<b>106</b>	<b>2</b>	<b>108</b>	<b>396</b>	<b>17</b>	<b>413</b>
Contro l'attività giudiziaria	12	7	19	5	0	5	17	7	24
Contro l'autorità delle decisioni giudiziarie	5	0	5	6	0	6	11	0	11
Violenza, resistenza, oltraggio	267	7	274	89	1	90	356	8	364
Associazione per delinquere	2	0	2	1	1	2	3	1	4
Contro il sentimento religioso	0	0	0	3	0	3	3	0	3
Altri	4	1	5	2	0	2	6	1	7
<b>Altri delitti</b>	<b>42</b>	<b>1</b>	<b>43</b>	<b>10</b>	<b>0</b>	<b>10</b>	<b>52</b>	<b>1</b>	<b>53</b>
Armi	25	0	25	1	0	1	26	0	26
Codice della strada	10	1	11	0	0	0	10	1	11
Norme in materia di immigrazione	0	0	0	6	0	6	6	0	6
Violenza in manifestazioni sportive	3	0	3	0	0	0	3	0	3
Altri delitti	4	0	4	1	0	1	5	0	5
Altri	0	0	0	2	0	2	2	0	2
<b>Totale delitti</b>	<b>2.520</b>	<b>172</b>	<b>2.692</b>	<b>721</b>	<b>30</b>	<b>751</b>	<b>3.241</b>	<b>202</b>	<b>3.443</b>
<b>CONTRAVVENZIONI</b>									
<b>Contravvenzioni</b>	<b>191</b>	<b>5</b>	<b>196</b>	<b>43</b>	<b>2</b>	<b>45</b>	<b>234</b>	<b>7</b>	<b>241</b>
Ordine pubblico e tranquillità pubblica	22	4	26	4	1	5	26	5	31
Incolunità pubblica	5	0	5	3	0	3	8	0	8
Prevenzione di talune specie di reati	8	0	8	1	0	1	9	0	9
Armi	145	1	146	32	1	33	177	2	179
Codice della strada	9	0	9	3	0	3	12	0	12
Altri	2	0	2	0	0	0	2	0	2
<b>SANZIONI AMMINISTRATIVE</b>									
<b>Sanzioni amministrative</b>	<b>68</b>	<b>0</b>	<b>68</b>	<b>3</b>	<b>0</b>	<b>3</b>	<b>71</b>	<b>0</b>	<b>71</b>
Codice della strada	67	0	67	3	0	3	70	0	70
Altri	1	0	1	0	0	0	1	0	1
<b>Totale complessivo</b>	<b>2.779</b>	<b>177</b>	<b>2.956</b>	<b>767</b>	<b>32</b>	<b>799</b>	<b>3.546</b>	<b>209</b>	<b>3.755</b>

I dati sono riferiti ai reati dei procedimenti penali a carico dei soggetti nel periodo in esame; il numero dei reati è superiore al numero dei soggetti in quanto un minore può avere a carico uno o più soggetti.

La tabella riporta nel dettaglio le tipologie di reato con frequenza pari o superiore a 3.

Minorenni e giovani adulti segnalati dall'Autorità Giudiziaria all'Ufficio di servizio sociale per i minorenni di **Messina** negli anni dal 2010 al 2023, secondo la nazionalità e il sesso.

Anni	Italiani			Stranieri			Totale		
	m	f	mf	m	f	mf	m	f	mf
2010	253	30	<b>283</b>	14	2	<b>16</b>	267	32	<b>299</b>
2011	185	24	<b>209</b>	6	2	<b>8</b>	191	26	<b>217</b>
2012	230	40	<b>270</b>	18	3	<b>21</b>	248	43	<b>291</b>
2013	240	55	<b>295</b>	27	5	<b>32</b>	267	60	<b>327</b>
2014	215	46	<b>261</b>	20	3	<b>23</b>	235	49	<b>284</b>
2015	197	27	<b>224</b>	25	4	<b>29</b>	222	31	<b>253</b>
2016	150	17	<b>167</b>	35	6	<b>41</b>	185	23	<b>208</b>
2017	163	16	<b>179</b>	41	9	<b>50</b>	204	25	<b>229</b>
2018	193	27	<b>220</b>	57	14	<b>71</b>	250	41	<b>291</b>
2019	165	18	<b>183</b>	16	3	<b>19</b>	181	21	<b>202</b>
2020	163	35	<b>198</b>	19	3	<b>22</b>	182	38	<b>220</b>
2021	148	18	<b>166</b>	23	7	<b>30</b>	171	25	<b>196</b>
2022	156	30	<b>186</b>	30	5	<b>35</b>	186	35	<b>221</b>
2023	139	10	<b>149</b>	32	3	<b>35</b>	171	13	<b>184</b>

Minorenni e giovani adulti in carico all'Ufficio di servizio sociale per i minorenni di **Messina** negli anni dal 2010 al 2023, secondo la nazionalità e il sesso.

Anni	Italiani			Stranieri			Totale		
	m	f	mf	m	f	mf	m	f	mf
2010	470	66	<b>536</b>	20	3	<b>23</b>	490	69	<b>559</b>
2011	594	86	<b>680</b>	22	4	<b>26</b>	616	90	<b>706</b>
2012	615	93	<b>708</b>	33	5	<b>38</b>	648	98	<b>746</b>
2013	704	123	<b>827</b>	51	9	<b>60</b>	755	132	<b>887</b>
2014	630	126	<b>756</b>	56	8	<b>64</b>	686	134	<b>820</b>
2015	478	80	<b>558</b>	57	7	<b>64</b>	535	87	<b>622</b>
2016	452	49	<b>501</b>	78	12	<b>90</b>	530	61	<b>591</b>
2017	396	42	<b>438</b>	92	13	<b>105</b>	488	55	<b>543</b>
2018	408	42	<b>450</b>	80	15	<b>95</b>	488	57	<b>545</b>
2019	388	43	<b>431</b>	47	11	<b>58</b>	435	54	<b>489</b>
2020	338	50	<b>388</b>	43	7	<b>50</b>	381	57	<b>438</b>
2021	369	53	<b>422</b>	46	6	<b>52</b>	415	59	<b>474</b>
2022	388	65	<b>453</b>	58	8	<b>66</b>	446	73	<b>519</b>
2023	360	47	<b>407</b>	70	9	<b>79</b>	430	56	<b>486</b>

Minorenni e giovani adulti in carico all'Ufficio di servizio sociale per i minorenni di **Messina** negli anni dal 2010 al 2023, secondo il periodo di presa in carico.

Periodo di presa in carico	Italiani			Stranieri			Totale		
	m	f	mf	m	f	mf	m	f	mf
<b>Anno 2010</b>									
Presi in carico per la prima volta nell'anno	268	37	305	11	1	12	279	38	317
Già precedentemente in carico	202	29	231	9	2	11	211	31	242
<b>Totale</b>	<b>470</b>	<b>66</b>	<b>536</b>	<b>20</b>	<b>3</b>	<b>23</b>	<b>490</b>	<b>69</b>	<b>559</b>
<b>Anno 2011</b>									
Presi in carico per la prima volta nell'anno	144	22	166	2	1	46	146	23	169
Già precedentemente in carico	450	64	514	20	3	69	470	67	537
<b>Totale</b>	<b>594</b>	<b>86</b>	<b>680</b>	<b>22</b>	<b>4</b>	<b>594</b>	<b>616</b>	<b>90</b>	<b>706</b>
<b>Anno 2012</b>									
Presi in carico per la prima volta nell'anno	164	36	200	11	1	12	175	37	212
Già precedentemente in carico	451	57	508	22	4	26	473	61	534
<b>Totale</b>	<b>615</b>	<b>93</b>	<b>708</b>	<b>33</b>	<b>5</b>	<b>38</b>	<b>648</b>	<b>98</b>	<b>746</b>
<b>Anno 2013</b>									
Presi in carico per la prima volta nell'anno	159	40	199	21	4	25	180	44	224
Già precedentemente in carico	545	83	628	30	5	35	575	88	663
<b>Totale</b>	<b>704</b>	<b>123</b>	<b>827</b>	<b>51</b>	<b>9</b>	<b>60</b>	<b>755</b>	<b>132</b>	<b>887</b>
<b>Anno 2014</b>									
Presi in carico per la prima volta nell'anno	133	38	171	16	2	18	149	40	189
Già precedentemente in carico	497	88	585	40	6	46	537	94	631
<b>Totale</b>	<b>630</b>	<b>126</b>	<b>756</b>	<b>56</b>	<b>8</b>	<b>64</b>	<b>686</b>	<b>134</b>	<b>820</b>
<b>Anno 2015</b>									
Presi in carico per la prima volta nell'anno	105	22	127	17	2	19	122	24	146
Già precedentemente in carico	373	58	431	40	5	45	413	63	476
<b>Totale</b>	<b>478</b>	<b>80</b>	<b>558</b>	<b>57</b>	<b>7</b>	<b>64</b>	<b>535</b>	<b>87</b>	<b>622</b>
<b>Anno 2016</b>									
Presi in carico per la prima volta nell'anno	105	14	119	30	5	35	135	19	154
Già precedentemente in carico	347	35	382	48	7	55	395	42	437
<b>Totale</b>	<b>452</b>	<b>49</b>	<b>501</b>	<b>78</b>	<b>12</b>	<b>90</b>	<b>530</b>	<b>61</b>	<b>591</b>
<b>Anno 2017</b>									
Presi in carico per la prima volta nell'anno	125	14	139	34	8	42	159	22	181
Già precedentemente in carico	271	28	299	58	5	63	329	33	362
<b>Totale</b>	<b>396</b>	<b>42</b>	<b>438</b>	<b>92</b>	<b>13</b>	<b>105</b>	<b>488</b>	<b>55</b>	<b>543</b>
<b>Anno 2018</b>									
Presi in carico per la prima volta nell'anno	145	25	170	25	8	33	170	33	203
Già precedentemente in carico	263	17	280	55	7	62	318	24	342
<b>Totale</b>	<b>408</b>	<b>42</b>	<b>450</b>	<b>80</b>	<b>15</b>	<b>95</b>	<b>488</b>	<b>57</b>	<b>545</b>
<b>Anno 2019</b>									
Presi in carico per la prima volta nell'anno	274	29	303	38	10	48	312	39	351
Già precedentemente in carico	114	14	128	9	1	10	123	15	138
<b>Totale</b>	<b>388</b>	<b>43</b>	<b>431</b>	<b>47</b>	<b>11</b>	<b>58</b>	<b>435</b>	<b>54</b>	<b>489</b>
<b>Anno 2020</b>									
Presi in carico per la prima volta nell'anno	119	32	151	17	2	19	136	34	170
Già precedentemente in carico	219	18	237	26	5	31	245	23	268
<b>Totale</b>	<b>338</b>	<b>50</b>	<b>388</b>	<b>43</b>	<b>7</b>	<b>50</b>	<b>381</b>	<b>57</b>	<b>438</b>
<b>Anno 2021</b>									
Presi in carico per la prima volta nell'anno	115	16	131	17	3	20	132	19	151
Già precedentemente in carico	254	37	291	29	3	32	283	40	323
<b>Totale</b>	<b>369</b>	<b>53</b>	<b>422</b>	<b>46</b>	<b>6</b>	<b>52</b>	<b>415</b>	<b>59</b>	<b>474</b>
<b>Anno 2022</b>									
Presi in carico per la prima volta nell'anno	130	28	158	24	4	28	154	32	186
Già precedentemente in carico	258	37	295	34	4	38	292	41	333
<b>Totale</b>	<b>388</b>	<b>65</b>	<b>453</b>	<b>58</b>	<b>8</b>	<b>66</b>	<b>446</b>	<b>73</b>	<b>519</b>
<b>Anno 2023</b>									
Presi in carico per la prima volta nell'anno	110	7	117	28	2	30	138	9	147
Già precedentemente in carico	250	40	290	42	7	49	292	47	339
<b>Totale</b>	<b>360</b>	<b>47</b>	<b>407</b>	<b>70</b>	<b>9</b>	<b>79</b>	<b>430</b>	<b>56</b>	<b>486</b>

Reati dei minorenni e giovani adulti in carico all'Ufficio di servizio sociale per i minorenni di **Messina** nell'anno 2023, secondo la tipologia.

REATI	Italiani			Stranieri			Totale		
	m	f	mf	m	f	mf	m	f	mf
<b>DELITTI</b>									
<b>Contro la persona</b>	<b>422</b>	<b>40</b>	<b>462</b>	<b>54</b>	<b>4</b>	<b>58</b>	<b>476</b>	<b>44</b>	<b>520</b>
Omicidio volontario	5	1	6	1	0	1	6	1	7
Percosse	11	3	14	0	1	1	11	4	15
Lesioni personali volontarie	170	14	184	26	0	26	196	14	210
Lesioni personali colpose	3	0	3	0	0	0	3	0	3
Rissa	34	3	37	8	0	8	42	3	45
Sfruttamento pornografia minorile	17	0	17	1	0	1	18	0	18
Detenzione di materiale pornografico coinvolgente minori	7	0	7	2	0	2	9	0	9
Sequestro di persona	19	0	19	0	0	0	19	0	19
Violenze sessuali	11	0	11	1	0	1	12	0	12
Atti sessuali con minorenne	5	0	5	0	0	0	5	0	5
Violenza privata	33	3	36	4	2	6	37	5	42
Minaccia	57	9	66	6	1	7	63	10	73
Atti persecutori (stalking)	30	0	30	1	0	1	31	0	31
Violazione di domicilio	12	6	18	4	0	4	16	6	22
Diffamazione	3	1	4	0	0	0	3	1	4
Altri	5	0	5	0	0	0	5	0	5
<b>Contro la famiglia, la moralità pubblica, il buon costume</b>	<b>8</b>	<b>2</b>	<b>10</b>	<b>5</b>	<b>0</b>	<b>5</b>	<b>13</b>	<b>2</b>	<b>15</b>
Maltrattamenti in famiglia	7	2	9	5	0	5	12	2	14
Altri	1	0	1	0	0	0	1	0	1
<b>Contro il patrimonio</b>	<b>364</b>	<b>39</b>	<b>403</b>	<b>79</b>	<b>22</b>	<b>101</b>	<b>443</b>	<b>61</b>	<b>504</b>
Furto	135	15	150	49	17	66	184	32	216
Rapina	60	6	66	13	3	16	73	9	82
Estorsione	15	5	20	1	0	1	16	5	21
Danni	94	12	106	13	2	15	107	14	121
Truffa	6	0	6	0	0	0	6	0	6
Ricettazione	53	1	54	2	0	2	55	1	56
Altri	1	0	1	1	0	1	2	0	2
<b>Contro l'incolumità pubblica</b>	<b>168</b>	<b>2</b>	<b>170</b>	<b>6</b>	<b>0</b>	<b>6</b>	<b>174</b>	<b>2</b>	<b>176</b>
Stupefacenti	155	2	157	6	0	6	161	2	163
Incendio	4	0	4	0	0	0	4	0	4
Danneggiamento seguito da incendio	9	0	9	0	0	0	9	0	9
<b>Contro la fede pubblica</b>	<b>24</b>	<b>4</b>	<b>28</b>	<b>11</b>	<b>6</b>	<b>17</b>	<b>35</b>	<b>10</b>	<b>45</b>
Falsità in atti e persone	24	4	28	11	6	17	35	10	45
<b>Contro lo Stato, le altre istituzioni sociali e l'ordine pubblico</b>	<b>150</b>	<b>16</b>	<b>166</b>	<b>14</b>	<b>5</b>	<b>19</b>	<b>164</b>	<b>21</b>	<b>185</b>
Contro l'attività giudiziaria	22	5	27	1	0	1	23	5	28
Tutela arbitraria delle private ragioni	3	0	3	0	1	1	3	1	4
Violenza, resistenza, oltraggio	103	9	112	12	3	15	115	12	127
Associazione per delinquere	20	2	22	1	1	2	21	3	24
Altri	2	0	2	0	0	0	2	0	2
<b>Altri delitti</b>	<b>38</b>	<b>0</b>	<b>38</b>	<b>3</b>	<b>0</b>	<b>3</b>	<b>41</b>	<b>0</b>	<b>41</b>
Armi	28	0	28	0	0	0	28	0	28
Norme in materia di immigrazione	0	0	0	3	0	3	3	0	3
Altri delitti	5	0	5	0	0	0	5	0	5
Altri	5	0	5	0	0	0	5	0	5
<b>Totale delitti</b>	<b>1.174</b>	<b>103</b>	<b>1.277</b>	<b>172</b>	<b>37</b>	<b>209</b>	<b>1.346</b>	<b>140</b>	<b>1.486</b>

segue - Reati dei minorenni e giovani adulti in carico all'Ufficio di servizio sociale per i minorenni di **Messina** nell'anno 2023, secondo la tipologia.

REATI	Italiani			Stranieri			Totale		
	m	f	mf	m	f	mf	m	f	mf
<b>CONTRAVVENZIONI</b>									
<b>Contravvenzioni</b>	<b>85</b>	<b>2</b>	<b>87</b>	<b>13</b>	<b>1</b>	<b>14</b>	<b>98</b>	<b>3</b>	<b>101</b>
Ordine pubblico e tranquillità pubblica	14	2	16	2	1	3	16	3	19
Incolunità pubblica	7	0	7	2	0	2	9	0	9
Prevenzione di talune specie di reati	5	0	5	0	0	0	5	0	5
Armi	51	0	51	9	0	9	60	0	60
Codice della strada	8	0	8	0	0	0	8	0	8
<b>SANZIONI AMMINISTRATIVE</b>									
<b>Sanzioni amministrative</b>	<b>22</b>	<b>0</b>	<b>22</b>	<b>0</b>	<b>0</b>	<b>0</b>	<b>22</b>	<b>0</b>	<b>22</b>
Codice della strada	18	0	18	0	0	0	18	0	18
Altre sanzioni amministrative	3	0	3	0	0	0	3	0	3
Altri	1	0	1	0	0	0	1	0	1
<b>Totale complessivo</b>	<b>1.281</b>	<b>105</b>	<b>1.386</b>	<b>185</b>	<b>38</b>	<b>223</b>	<b>1.466</b>	<b>143</b>	<b>1.609</b>

I dati sono riferiti ai reati dei procedimenti penali a carico dei soggetti nel periodo in esame; il numero dei reati è superiore al numero dei soggetti in quanto un minore può avere a carico uno o più soggetti.

La tabella riporta nel dettaglio le tipologie di reato con frequenza pari o superiore a 3.

Minorenni e giovani adulti segnalati dall'Autorità Giudiziaria all'Ufficio di servizio sociale per i minorenni di **Palermo** negli anni dal 2010 al 2023, secondo la nazionalità e il sesso.

Anni	Italiani			Stranieri			Totale		
	m	f	mf	m	f	mf	m	f	mf
<b>2010</b>	719	31	<b>750</b>	63	5	<b>68</b>	782	36	<b>818</b>
<b>2011</b>	657	63	<b>720</b>	60	7	<b>67</b>	717	70	<b>787</b>
<b>2012</b>	492	57	<b>549</b>	72	4	<b>76</b>	564	61	<b>625</b>
<b>2013</b>	594	78	<b>672</b>	62	14	<b>76</b>	656	92	<b>748</b>
<b>2014</b>	506	73	<b>579</b>	53	9	<b>62</b>	559	82	<b>641</b>
<b>2015</b>	387	64	<b>451</b>	51	6	<b>57</b>	438	70	<b>508</b>
<b>2016</b>	480	66	<b>546</b>	134	15	<b>149</b>	614	81	<b>695</b>
<b>2017</b>	330	42	<b>372</b>	125	5	<b>130</b>	455	47	<b>502</b>
<b>2018</b>	476	65	<b>541</b>	275	9	<b>284</b>	751	74	<b>825</b>
<b>2019</b>	510	58	<b>568</b>	235	25	<b>260</b>	745	83	<b>828</b>
<b>2020</b>	346	38	<b>384</b>	103	11	<b>114</b>	449	49	<b>498</b>
<b>2021</b>	590	89	<b>679</b>	149	18	<b>167</b>	739	107	<b>846</b>
<b>2022</b>	543	58	<b>601</b>	120	10	<b>130</b>	663	68	<b>731</b>
<b>2023</b>	471	32	<b>503</b>	234	7	<b>241</b>	705	39	<b>744</b>

Minorenni e giovani adulti in carico all'Ufficio di servizio sociale per i minorenni di **Palermo** negli anni dal 2010 al 2023, secondo la nazionalità e il sesso.

Anni	Italiani			Stranieri			Totale		
	m	f	mf	m	f	mf	m	f	mf
<b>2010</b>	1.257	62	<b>1.319</b>	115	4	<b>119</b>	1.372	66	<b>1.438</b>
<b>2011</b>	1.241	54	<b>1.295</b>	87	8	<b>95</b>	1.328	62	<b>1.390</b>
<b>2012</b>	1.101	98	<b>1.199</b>	102	9	<b>111</b>	1.203	107	<b>1.310</b>
<b>2013</b>	1.027	102	<b>1.129</b>	97	16	<b>113</b>	1.124	118	<b>1.242</b>
<b>2014</b>	933	122	<b>1.055</b>	107	15	<b>122</b>	1.040	137	<b>1.177</b>
<b>2015</b>	885	121	<b>1.006</b>	95	9	<b>104</b>	980	130	<b>1.110</b>
<b>2016</b>	917	116	<b>1.033</b>	174	20	<b>194</b>	1.091	136	<b>1.227</b>
<b>2017</b>	780	92	<b>872</b>	226	16	<b>242</b>	1.006	108	<b>1.114</b>
<b>2018</b>	852	94	<b>946</b>	359	20	<b>379</b>	1.211	114	<b>1.325</b>
<b>2019</b>	870	88	<b>958</b>	384	18	<b>402</b>	1.254	106	<b>1.360</b>
<b>2020</b>	929	91	<b>1.020</b>	271	33	<b>304</b>	1.200	124	<b>1.324</b>
<b>2021</b>	1.031	123	<b>1.154</b>	261	33	<b>294</b>	1.292	156	<b>1.448</b>
<b>2022</b>	1.024	107	<b>1.131</b>	202	17	<b>219</b>	1.226	124	<b>1.350</b>
<b>2023</b>	1.085	78	<b>1.163</b>	239	12	<b>251</b>	1.324	90	<b>1.414</b>

Minorenni e giovani adulti in carico all'Ufficio di servizio sociale per i minorenni **Palermo** negli anni dal 2010 al 2023, secondo il periodo di presa in carico.

Periodo di presa in carico	Italiani			Stranieri			Totale		
	m	f	mf	m	f	mf	m	f	mf
<b>Anno 2010</b>									
Presi in carico per la prima volta nell'anno	653	27	<b>680</b>	48	2	<b>50</b>	701	29	<b>730</b>
Già precedentemente in carico	604	35	<b>639</b>	67	2	<b>69</b>	671	37	<b>708</b>
<b>Totale</b>	<b>1.257</b>	<b>62</b>	<b>1.319</b>	<b>115</b>	<b>4</b>	<b>119</b>	<b>1.372</b>	<b>66</b>	<b>1.438</b>
<b>Anno 2011</b>									
Presi in carico per la prima volta nell'anno	531	37	<b>568</b>	46	4	<b>238</b>	577	41	<b>618</b>
Già precedentemente in carico	710	17	<b>727</b>	41	4	<b>357</b>	751	21	<b>772</b>
<b>Totale</b>	<b>1.241</b>	<b>54</b>	<b>1.295</b>	<b>87</b>	<b>8</b>	<b>1.241</b>	<b>1.328</b>	<b>62</b>	<b>1.390</b>
<b>Anno 2012</b>									
Presi in carico per la prima volta nell'anno	406	63	<b>469</b>	52	5	<b>57</b>	458	68	<b>526</b>
Già precedentemente in carico	695	35	<b>730</b>	50	4	<b>54</b>	745	39	<b>784</b>
<b>Totale</b>	<b>1.101</b>	<b>98</b>	<b>1.199</b>	<b>102</b>	<b>9</b>	<b>111</b>	<b>1.203</b>	<b>107</b>	<b>1.310</b>
<b>Anno 2013</b>									
Presi in carico per la prima volta nell'anno	443	59	<b>502</b>	50	12	<b>62</b>	493	71	<b>564</b>
Già precedentemente in carico	584	43	<b>627</b>	47	4	<b>51</b>	631	47	<b>678</b>
<b>Totale</b>	<b>1.027</b>	<b>102</b>	<b>1.129</b>	<b>97</b>	<b>16</b>	<b>113</b>	<b>1.124</b>	<b>118</b>	<b>1.242</b>
<b>Anno 2014</b>									
Presi in carico per la prima volta nell'anno	430	81	<b>511</b>	55	6	<b>61</b>	485	87	<b>572</b>
Già precedentemente in carico	503	41	<b>544</b>	52	9	<b>61</b>	555	50	<b>605</b>
<b>Totale</b>	<b>933</b>	<b>122</b>	<b>1.055</b>	<b>107</b>	<b>15</b>	<b>122</b>	<b>1.040</b>	<b>137</b>	<b>1.177</b>
<b>Anno 2015</b>									
Presi in carico per la prima volta nell'anno	360	73	<b>433</b>	44	4	<b>48</b>	404	77	<b>481</b>
Già precedentemente in carico	525	48	<b>573</b>	51	5	<b>56</b>	576	53	<b>629</b>
<b>Totale</b>	<b>885</b>	<b>121</b>	<b>1.006</b>	<b>95</b>	<b>9</b>	<b>104</b>	<b>980</b>	<b>130</b>	<b>1.110</b>
<b>Anno 2016</b>									
Presi in carico per la prima volta nell'anno	349	59	<b>408</b>	109	12	<b>121</b>	458	71	<b>529</b>
Già precedentemente in carico	568	57	<b>625</b>	65	8	<b>73</b>	633	65	<b>698</b>
<b>Totale</b>	<b>917</b>	<b>116</b>	<b>1.033</b>	<b>174</b>	<b>20</b>	<b>194</b>	<b>1.091</b>	<b>136</b>	<b>1.227</b>
<b>Anno 2017</b>									
Presi in carico per la prima volta nell'anno	261	34	<b>295</b>	112	4	<b>116</b>	373	38	<b>411</b>
Già precedentemente in carico	519	58	<b>577</b>	114	12	<b>126</b>	633	70	<b>703</b>
<b>Totale</b>	<b>780</b>	<b>92</b>	<b>872</b>	<b>226</b>	<b>16</b>	<b>242</b>	<b>1.006</b>	<b>108</b>	<b>1.114</b>
<b>Anno 2018</b>									
Presi in carico per la prima volta nell'anno	378	57	<b>435</b>	208	7	<b>215</b>	586	64	<b>650</b>
Già precedentemente in carico	474	37	<b>511</b>	151	13	<b>164</b>	625	50	<b>675</b>
<b>Totale</b>	<b>852</b>	<b>94</b>	<b>946</b>	<b>359</b>	<b>20</b>	<b>379</b>	<b>1.211</b>	<b>114</b>	<b>1.325</b>
<b>Anno 2019</b>									
Presi in carico per la prima volta nell'anno	538	51	<b>589</b>	245	10	<b>255</b>	783	61	<b>844</b>
Già precedentemente in carico	332	37	<b>369</b>	139	8	<b>147</b>	471	45	<b>516</b>
<b>Totale</b>	<b>870</b>	<b>88</b>	<b>958</b>	<b>384</b>	<b>18</b>	<b>402</b>	<b>1.254</b>	<b>106</b>	<b>1.360</b>
<b>Anno 2020</b>									
Presi in carico per la prima volta nell'anno	363	51	<b>414</b>	83	19	<b>102</b>	446	70	<b>516</b>
Già precedentemente in carico	566	40	<b>606</b>	188	14	<b>202</b>	754	54	<b>808</b>
<b>Totale</b>	<b>929</b>	<b>91</b>	<b>1.020</b>	<b>271</b>	<b>33</b>	<b>304</b>	<b>1.200</b>	<b>124</b>	<b>1.324</b>
<b>Anno 2021</b>									
Presi in carico per la prima volta nell'anno	443	76	<b>519</b>	83	11	<b>94</b>	526	87	<b>613</b>
Già precedentemente in carico	588	47	<b>635</b>	178	22	<b>200</b>	766	69	<b>835</b>
<b>Totale</b>	<b>1.031</b>	<b>123</b>	<b>1.154</b>	<b>261</b>	<b>33</b>	<b>294</b>	<b>1.292</b>	<b>156</b>	<b>1.448</b>
<b>Anno 2022</b>									
Presi in carico per la prima volta nell'anno	363	46	<b>409</b>	73	5	<b>78</b>	436	51	<b>487</b>
Già precedentemente in carico	661	61	<b>722</b>	129	12	<b>141</b>	790	73	<b>863</b>
<b>Totale</b>	<b>1.024</b>	<b>107</b>	<b>1.131</b>	<b>202</b>	<b>17</b>	<b>219</b>	<b>1.226</b>	<b>124</b>	<b>1.350</b>
<b>Anno 2023</b>									
Presi in carico per la prima volta nell'anno	392	32	<b>424</b>	112	4	<b>116</b>	504	36	<b>540</b>
Già precedentemente in carico	693	46	<b>739</b>	127	8	<b>135</b>	820	54	<b>874</b>
<b>Totale</b>	<b>1.085</b>	<b>78</b>	<b>1.163</b>	<b>239</b>	<b>12</b>	<b>251</b>	<b>1.324</b>	<b>90</b>	<b>1.414</b>



Reati dei minorenni e giovani adulti in carico all'Ufficio di servizio sociale per i minorenni di **Palermo** nell'anno 2023, secondo la tipologia.

REATI	Italiani			Stranieri			Totale		
	m	f	mf	m	f	mf	m	f	mf
<b>DELITTI</b>									
<b>Contro la persona</b>	<b>1.030</b>	<b>80</b>	<b>1.110</b>	<b>283</b>	<b>7</b>	<b>290</b>	<b>1.313</b>	<b>87</b>	<b>1.400</b>
Omicidio volontario	20	3	23	4	0	4	24	3	27
Percosse	34	7	41	11	1	12	45	8	53
Lesioni personali volontarie	439	31	470	92	4	96	531	35	566
Lesioni personali colpose	10	1	11	0	0	0	10	1	11
Rissa	66	3	69	46	0	46	112	3	115
Sfruttamento pornografia minorile	31	4	35	8	0	8	39	4	43
Detenzione di materiale pornografico coinvolgente minori	14	0	14	1	0	1	15	0	15
Sequestro di persona	10	0	10	20	0	20	30	0	30
Violenze sessuali	70	2	72	26	0	26	96	2	98
Atti sessuali con minorenne	7	0	7	0	0	0	7	0	7
Adescamento di minori	4	0	4	0	0	0	4	0	4
Violenza privata	56	3	59	15	0	15	71	3	74
Minaccia	138	14	152	42	2	44	180	16	196
Atti persecutori (stalking)	81	7	88	11	0	11	92	7	99
Violazione di domicilio	23	5	28	5	0	5	28	5	33
Violazione di sistemi informatici	3	0	3	0	0	0	3	0	3
Diffusione illecita di immagini o video sessualmente espliciti	7	0	7	0	0	0	7	0	7
Diffamazione	10	0	10	0	0	0	10	0	10
Altri	7	0	7	2	0	2	9	0	9
<b>Contro la famiglia, la moralità pubblica, il buon costume</b>	<b>74</b>	<b>6</b>	<b>80</b>	<b>2</b>	<b>2</b>	<b>4</b>	<b>76</b>	<b>8</b>	<b>84</b>
Maltrattamenti in famiglia	72	5	77	2	1	3	74	6	80
Altri	2	1	3	0	1	1	2	2	4
<b>Contro il patrimonio</b>	<b>1.630</b>	<b>68</b>	<b>1.698</b>	<b>452</b>	<b>30</b>	<b>482</b>	<b>2.082</b>	<b>98</b>	<b>2.180</b>
Furto	790	31	821	149	19	168	939	50	989
Rapina	341	11	352	172	7	179	513	18	531
Estorsione	78	7	85	17	3	20	95	10	105
Danni	222	17	239	75	0	75	297	17	314
Truffa	7	1	8	1	0	1	8	1	9
Appropriazione indebita	4	0	4	1	0	1	5	0	5
Ricettazione	187	1	188	37	1	38	224	2	226
Altri	1	0	1	0	0	0	1	0	1
<b>Contro l'incolumità pubblica</b>	<b>377</b>	<b>7</b>	<b>384</b>	<b>53</b>	<b>0</b>	<b>53</b>	<b>430</b>	<b>7</b>	<b>437</b>
Stupefacenti	310	7	317	37	0	37	347	7	354
Incendio	27	0	27	4	0	4	31	0	31
Danneggiamento seguito da incendio	31	0	31	12	0	12	43	0	43
Attentati alla sicurezza dei trasporti	8	0	8	0	0	0	8	0	8
Altri	1	0	1	0	0	0	1	0	1
<b>Contro la fede pubblica</b>	<b>52</b>	<b>6</b>	<b>58</b>	<b>18</b>	<b>3</b>	<b>21</b>	<b>70</b>	<b>9</b>	<b>79</b>
Falsità in atti e persone	50	6	56	18	3	21	68	9	77
Altri	2	0	2	0	0	0	2	0	2
<b>Contro lo Stato, le altre istituzioni sociali e l'ordine pubblico</b>	<b>560</b>	<b>7</b>	<b>567</b>	<b>117</b>	<b>3</b>	<b>120</b>	<b>677</b>	<b>10</b>	<b>687</b>
Contro l'attività giudiziaria	12	3	15	0	2	2	12	5	17
Contro l'autorità delle decisioni giudiziarie	4	0	4	8	0	8	12	0	12
Tutela arbitraria delle private ragioni	2	0	2	4	0	4	6	0	6
Abuso o omissione in atti d'ufficio	4	0	4	0	0	0	4	0	4
Violenza, resistenza, oltraggio	535	4	539	104	1	105	639	5	644
Altri	3	0	3	1	0	1	4	0	4

segue

segue - Reati dei minorenni e giovani adulti in carico all'Ufficio di servizio sociale per i minorenni di **Palermo** nell'anno 2023, secondo la tipologia.

REATI	Italiani			Stranieri			Totale		
	m	f	mf	m	f	mf	m	f	mf
<b>DELITTI</b>									
<b>Altri delitti</b>	<b>60</b>	<b>2</b>	<b>62</b>	<b>16</b>	<b>0</b>	<b>16</b>	<b>76</b>	<b>2</b>	<b>78</b>
Armi	22	1	23	1	0	1	23	1	24
Codice della strada	9	0	9	1	0	1	10	0	10
Monopolio tabacchi	1	0	1	2	0	2	3	0	3
Norme in materia di immigrazione	0	0	0	11	0	11	11	0	11
Trattamento illecito di dati personali	3	1	4	0	0	0	3	1	4
Violenza in manifestazioni sportive	8	0	8	0	0	0	8	0	8
Altri delitti	16	0	16	0	0	0	16	0	16
Altri	1	0	1	1	0	1	2	0	2
<b>Totale delitti</b>	<b>3.783</b>	<b>176</b>	<b>3.959</b>	<b>941</b>	<b>45</b>	<b>986</b>	<b>4.724</b>	<b>221</b>	<b>4.945</b>
<b>CONTRAVVENZIONI</b>									
<b>Contravvenzioni</b>	<b>241</b>	<b>5</b>	<b>246</b>	<b>49</b>	<b>1</b>	<b>50</b>	<b>290</b>	<b>6</b>	<b>296</b>
Ordine pubblico e tranquillità pubblica	59	2	61	2	1	3	61	3	64
Incolunità pubblica	27	0	27	3	0	3	30	0	30
Prevenzione di talune specie di reati	13	0	13	0	0	0	13	0	13
Armi	126	3	129	44	0	44	170	3	173
Codice della strada	12	0	12	0	0	0	12	0	12
Altri	4	0	4	0	0	0	4	0	4
<b>SANZIONI AMMINISTRATIVE</b>									
<b>Sanzioni amministrative</b>	<b>113</b>	<b>0</b>	<b>113</b>	<b>6</b>	<b>0</b>	<b>6</b>	<b>119</b>	<b>0</b>	<b>119</b>
Codice della strada	113	0	113	6	0	6	119	0	119
<b>Totale complessivo</b>	<b>4.137</b>	<b>181</b>	<b>4.318</b>	<b>996</b>	<b>46</b>	<b>1.042</b>	<b>5.133</b>	<b>227</b>	<b>5.360</b>

I dati sono riferiti ai reati dei procedimenti penali a carico dei soggetti nel periodo in esame; il numero dei reati è superiore al numero dei soggetti in quanto un minore può avere a carico uno o più soggetti.

La tabella riporta nel dettaglio le tipologie di reato con frequenza pari o superiore a 3.

**CENTRI DI PRIMA ACCOGLIENZA DI  
CALTANISSETTA, CATANIA, MESSINA E PALERMO**

Ingressi nel Centro di prima accoglienza di **Caltanissetta** negli anni dal 2010 al 2023, secondo la nazionalità e il sesso.

Anni	Italiani			Stranieri			Totale		
	m	f	mf	m	f	mf	m	f	mf
2010*	35	7	42	0	4	4	35	11	46
2011*	25	5	30	2	3	5	27	8	35
2012	25	2	27	1	4	5	26	6	32
2013	12	6	18	0	4	4	12	10	22
2014	4	4	8	2	4	6	6	8	14
2015	2	1	3	1	6	7	3	7	10
2016	10	6	16	7	0	7	17	6	23
2017	6	5	11	2	0	2	8	5	13
2018	8	5	13	0	3	3	8	8	16
2019	5	1	6	0	0	0	5	1	6
2020	0	2	2	1	1	2	1	3	4
2021	3	2	5	1	0	1	4	2	6
2022	1	1	2	0	1	1	1	2	3
2023	0	2	2	0	0	0	0	2	2

Ingressi nel Centro di prima accoglienza di **Caltanissetta** negli anni dal 2010 al 2023, secondo il provvedimento di ingresso.

Anni	Motivo di ingresso					Totale
	Arresto	Fermo	Accompagnamento	In area assistita	Trasferiti da altro CPA	
2010*	25	1	9	0	11	46
2011*	28	2	1	0	4	35
2012	32	0	0	0	0	32
2013	21	1	0	0	0	22
2014	14	0	0	0	0	14
2015	10	0	0	0	0	10
2016	23	0	0	0	0	23
2017	13	0	0	0	0	13
2018	16	0	0	0	0	16
2019	6	0	0	0	0	6
2020	2	2	0	0	0	4
2021	5	1	0	0	0	6
2022	3	0	0	0	0	3
2023	1	1	0	0	0	2

\* Nel 2010 ci sono stati 11 ingressi per trasferimento da altro CPA.

\* Nel 2011 ci sono stati 4 ingressi per trasferimento da altro CPA.

Uscite dal Centro di prima accoglienza di **Caltanissetta** negli anni dal 2010 al 2023, secondo il provvedimento di uscita.

Anni	Motivo di uscita						Totale
	Prescrizioni	Permanenza in casa	Collocamento in comunità	Custodia cautelare	Altre uscite	Trasferiti ad altro CPA	
2010*	3	8	22	7	1	5	46
2011	1	10	15	8	1	0	35
2012	1	7	12	10	2	0	32
2013	4	2	8	7	0	0	21
2014	2	0	8	5	0	0	15
2015	0	1	3	2	4	0	10
2016	4	4	4	10	1	0	23
2017	1	2	5	1	4	0	13
2018	1	4	4	6	1	0	16
2019	1	1	3	1	0	0	6
2020	0	1	3	0	0	0	4
2021	0	0	4	0	2	0	6
2022	0	0	3	0	0	0	3
2023	0	0	2	0	0	0	2

\* Nel 2010 ci sono state 5 uscite per trasferimento ad altro CPA.

Delitti a carico dei minori entrati nel Centro di prima accoglienza di **Caltanissetta** nell'anno 2023, secondo la nazionalità e il sesso.

Delitti	Italiani			Stranieri			Totale		
	m	f	mf	m	f	mf	m	f	mf
<b>DELITTI</b>									
Contro la persona	0	1	1	0	0	0	0	1	1
Contro l'incolumità pubblica	0	1	1	0	0	0	0	1	1
<b>Totale</b>	<b>0</b>	<b>2</b>	<b>2</b>	<b>0</b>	<b>0</b>	<b>0</b>	<b>0</b>	<b>2</b>	<b>2</b>

Ingressi nel Centro di prima accoglienza di **Catania** negli anni dal 2010 al 2023, secondo la nazionalità e il sesso.

Anni	Italiani			Stranieri			Totale		
	m	f	mf	m	f	mf	m	f	mf
<b>2010*</b>	176	0	<b>176</b>	7	0	<b>7</b>	183	0	<b>183</b>
<b>2011</b>	157	0	<b>157</b>	20	0	<b>20</b>	177	0	<b>177</b>
<b>2012</b>	129	0	<b>129</b>	17	0	<b>17</b>	146	0	<b>146</b>
<b>2013</b>	104	0	<b>104</b>	26	0	<b>26</b>	130	0	<b>130</b>
<b>2014</b>	81	0	<b>81</b>	19	0	<b>19</b>	100	0	<b>100</b>
<b>2015</b>	60	0	<b>60</b>	27	0	<b>27</b>	87	0	<b>87</b>
<b>2016</b>	70	0	<b>70</b>	53	0	<b>53</b>	123	0	<b>123</b>
<b>2017</b>	62	0	<b>62</b>	21	0	<b>21</b>	83	0	<b>83</b>
<b>2018</b>	58	0	<b>58</b>	10	0	<b>10</b>	68	0	<b>68</b>
<b>2019</b>	32	0	<b>32</b>	6	0	<b>6</b>	38	0	<b>38</b>
<b>2020</b>	33	0	<b>33</b>	4	0	<b>4</b>	37	0	<b>37</b>
<b>2021</b>	37	0	<b>37</b>	8	0	<b>8</b>	45	0	<b>45</b>
<b>2022</b>	40	0	<b>40</b>	8	0	<b>8</b>	48	0	<b>48</b>
<b>2023</b>	58	0	<b>58</b>	7	0	<b>7</b>	65	0	<b>65</b>

Ingressi nel Centro di prima accoglienza di **Catania** negli anni dal 2010 al 2023, secondo il provvedimento di ingresso.

Anni	Motivo di ingresso					Totale
	Arresto	Fermo	Accompagnamento	In area assistita	Trasferiti da altro CPA	
<b>2010*</b>	166	12	0	0	5	<b>183</b>
<b>2011</b>	163	14	0	0	0	<b>177</b>
<b>2012</b>	135	11	0	0	0	<b>146</b>
<b>2013</b>	111	18	1	0	0	<b>130</b>
<b>2014</b>	90	10	0	0	0	<b>100</b>
<b>2015</b>	67	20	0	0	0	<b>87</b>
<b>2016</b>	80	43	0	0	0	<b>123</b>
<b>2017</b>	74	9	0	0	0	<b>83</b>
<b>2018</b>	64	4	0	0	0	<b>68</b>
<b>2019</b>	33	5	0	0	0	<b>38</b>
<b>2020</b>	36	1	0	0	0	<b>37</b>
<b>2021</b>	43	2	0	0	0	<b>45</b>
<b>2022</b>	42	6	0	0	0	<b>48</b>
<b>2023</b>	61	4	0	0	0	<b>65</b>

\* I dati del 2010 comprendono n. 5 ingressi per trasferimento da altro CPA.

Uscite dal Centro di prima accoglienza di **Catania** negli anni dal 2010 al 2023, secondo il provvedimento di uscita.

Anni	Motivo di uscita						Totale
	Prescrizioni	Permanenza in casa	Collocamento in comunità	Custodia cautelare	Altre uscite	Trasferiti ad altro CPA	
2010*	15	48	42	49	15	14	183
2011	10	40	51	62	10	4	177
2012	9	26	49	57	5	0	146
2013	4	28	36	46	15	1	130
2014	2	35	25	23	4	11	100
2015	5	32	18	27	5	0	87
2016	4	22	38	51	0	8	123
2017	8	31	26	11	7	0	83
2018	5	21	20	13	8	0	67
2019	3	5	22	6	3	0	39
2020	4	10	15	8	0	0	37
2021	2	13	20	9	1	0	45
2022	2	13	23	9	1	0	48
2023	0	15	31	17	1	0	64

Delitti a carico dei minori entrati nel Centro di prima accoglienza di **Catania** nell'anno 2023, secondo la nazionalità e il sesso.

Delitti	Italiani			Stranieri			Totale		
	m	f	mf	m	f	mf	m	f	mf
<b>DELITTI</b>									
<b>Contro la persona</b>	<b>3</b>	<b>0</b>	<b>3</b>	<b>4</b>	<b>0</b>	<b>4</b>	<b>7</b>	<b>0</b>	<b>7</b>
Altri	3	0	3	4	0	4	7	0	7
<b>Contro il patrimonio</b>	<b>16</b>	<b>0</b>	<b>16</b>	<b>4</b>	<b>0</b>	<b>4</b>	<b>20</b>	<b>0</b>	<b>20</b>
Furto	6	0	6	2	0	2	8	0	8
Rapina	5	0	5	0	0	0	5	0	5
Ricettazione	5	0	5	0	0	0	5	0	5
Altri	0	0	0	2	0	2	2	0	2
<b>Contro l'incolumità pubblica</b>	<b>41</b>	<b>0</b>	<b>41</b>	<b>2</b>	<b>0</b>	<b>2</b>	<b>43</b>	<b>0</b>	<b>43</b>
Stupefacenti	41	0	41	2	0	2	43	0	43
<b>Contro la fede pubblica</b>	<b>1</b>	<b>0</b>	<b>1</b>	<b>0</b>	<b>0</b>	<b>0</b>	<b>1</b>	<b>0</b>	<b>1</b>
<b>Contro lo Stato, le altre istituzioni sociali e l'ordine pubblico</b>	<b>8</b>	<b>0</b>	<b>8</b>	<b>3</b>	<b>0</b>	<b>3</b>	<b>11</b>	<b>0</b>	<b>11</b>
<b>Violenza, resistenza, oltraggio</b>	<b>8</b>	<b>0</b>	<b>8</b>	<b>1</b>	<b>0</b>	<b>1</b>	<b>9</b>	<b>0</b>	<b>9</b>
Altri	0	0	0	2	0	2	2	0	2
<b>Altri delitti</b>	<b>7</b>	<b>0</b>	<b>7</b>	<b>2</b>	<b>0</b>	<b>2</b>	<b>9</b>	<b>0</b>	<b>9</b>
Armi	7	0	7	0	0	0	7	0	7
Altri	0	0	0	2	0	2	2	0	2
<b>Totale</b>	<b>76</b>	<b>0</b>	<b>76</b>	<b>15</b>	<b>0</b>	<b>15</b>	<b>91</b>	<b>0</b>	<b>91</b>

Il numero dei delitti è superiore al numero dei soggetti in quanto un soggetto può avere a carico uno o più delitti. La tabella riporta nel dettaglio le tipologie di delitti con frequenza pari o superiore a 3.

Ingressi nel Centro di prima accoglienza di **Messina** negli anni dal 2010 al 2023, secondo la nazionalità e il sesso.

Anni	Italiani			Stranieri			Totale		
	m	f	mf	m	f	mf	m	f	mf
<b>2010*</b>	45	0	<b>45</b>	3	0	<b>3</b>	48	0	<b>48</b>
<b>2011</b>	28	0	<b>28</b>	1	0	<b>1</b>	29	0	<b>29</b>
<b>2012</b>	34	0	<b>34</b>	0	0	<b>0</b>	34	0	<b>34</b>
<b>2013*</b>	8	0	<b>8</b>	1	0	<b>1</b>	9	0	<b>9</b>
<b>2014*</b>	23	0	<b>23</b>	6	0	<b>6</b>	29	0	<b>29</b>
<b>2015</b>	3	0	<b>3</b>	5	0	<b>5</b>	8	0	<b>8</b>
<b>2016*</b>	0	0	<b>0</b>	0	0	<b>0</b>	0	0	<b>0</b>
<b>2017**</b>	10	0	<b>10</b>	2	0	<b>2</b>	12	0	<b>12</b>
<b>2018</b>	12	0	<b>12</b>	2	0	<b>2</b>	14	0	<b>14</b>
<b>2019</b>	8	0	<b>8</b>	0	0	<b>0</b>	8	0	<b>8</b>
<b>2020</b>	4	0	<b>4</b>	1	0	<b>1</b>	5	0	<b>5</b>
<b>2021</b>	2	0	<b>2</b>	1	0	<b>1</b>	3	0	<b>3</b>
<b>2022</b>	3	0	<b>3</b>	0	0	<b>0</b>	3	0	<b>3</b>
<b>2023</b>	0	0	<b>0</b>	0	0	<b>0</b>	0	0	<b>0</b>

Ingressi nel Centro di prima accoglienza di **Messina** negli anni dal 2010 al 2023, secondo il provvedimento di ingresso.

Anni	Motivo di ingresso					Totale
	Arresto	Fermo	Accompagnamento	In area assistita	Trasferiti da altro CPA	
<b>2010*</b>	45	0	0	0	3	<b>48</b>
<b>2011</b>	29	0	0	0	0	<b>29</b>
<b>2012</b>	33	0	1	0	0	<b>34</b>
<b>2013*</b>	8	0	0	0	1	<b>9</b>
<b>2014</b>	15	3	0	0	11	<b>29</b>
<b>2015</b>	4	4	0	0	0	<b>8</b>
<b>2016**</b>	0	0	0	0	0	<b>0</b>
<b>2017</b>	12	0	0	0	0	<b>12</b>
<b>2018</b>	14	0	0	0	0	<b>14</b>
<b>2019</b>	8	0	0	0	0	<b>8</b>
<b>2020</b>	5	0	0	0	0	<b>5</b>
<b>2021</b>	2	1	0	0	0	<b>3</b>
<b>2022</b>	3	0	0	0	0	<b>3</b>
<b>2023</b>	0	0	0	0	0	<b>0</b>

\* Nel 2010 ci sono stati 3 ingressi per trasferimento da altro CPA, 1 nel 2013, 11 nel 2014.  
L'attività è stata sospesa a decorrere dal 7 marzo 2016 ed è stata riattivata il 2.05.2017.

Uscite dal Centro di prima accoglienza di **Messina** negli anni dal 2010 al 2023, secondo il provvedimento di uscita.

Anni	Motivo di uscita						Totale
	Prescrizioni	Permanenza in casa	Collocamento in comunità	Custodia cautelare	Altre uscite	Trasferiti ad altro CPA	
<b>2010</b>	2	12	16	14	4	0	<b>48</b>
<b>2011</b>	7	7	10	4	1	0	<b>29</b>
<b>2012</b>	1	13	11	5	2	0	<b>32</b>
<b>2013</b>	0	1	2	8	0	0	<b>11</b>
<b>2014</b>	0	7	11	11	0	0	<b>29</b>
<b>2015</b>	2	0	2	4	0	0	<b>8</b>
<b>2016**</b>	0	0	0	0	0	0	<b>0</b>
<b>2017</b>	0	2	4	6	0	0	<b>12</b>
<b>2018</b>	3	2	5	3	1	0	<b>14</b>
<b>2019</b>	0	0	5	3	0	0	<b>8</b>
<b>2020</b>	0	1	3	1	0	0	<b>5</b>
<b>2021</b>	0	0	2	1	0	0	<b>3</b>
<b>2022</b>	0	0	2	0	1	0	<b>3</b>
<b>2023</b>	0	0	0	0	0	0	<b>0</b>

L'attività è stata sospesa a decorrere dal 7 marzo 2016 ed è stata riattivata il 2.05.2017.



Ingressi nel Centro di prima accoglienza di **Palermo** negli anni dal 2010 al 2023, secondo la nazionalità e il sesso.

Anni	Italiani			Stranieri			Totale		
	m	f	mf	m	f	mf	m	f	mf
<b>2010</b>	90	0	<b>90</b>	1	0	<b>1</b>	91	0	<b>91</b>
<b>2011</b>	108	0	<b>108</b>	5	0	<b>5</b>	113	0	<b>113</b>
<b>2012</b>	98	0	<b>98</b>	13	0	<b>13</b>	111	0	<b>111</b>
<b>2013</b>	71	0	<b>71</b>	6	0	<b>6</b>	77	0	<b>77</b>
<b>2014</b>	48	0	<b>48</b>	6	0	<b>6</b>	54	0	<b>54</b>
<b>2015</b>	63	0	<b>63</b>	13	0	<b>13</b>	76	0	<b>76</b>
<b>2016</b>	66	0	<b>66</b>	26	0	<b>26</b>	92	0	<b>92</b>
<b>2017</b>	34	0	<b>34</b>	15	0	<b>15</b>	49	0	<b>49</b>
<b>2018</b>	40	0	<b>40</b>	8	0	<b>8</b>	48	0	<b>48</b>
<b>2019</b>	40	0	<b>40</b>	6	0	<b>6</b>	46	0	<b>46</b>
<b>2020</b>	18	0	<b>18</b>	5	0	<b>5</b>	23	0	<b>23</b>
<b>2021</b>	27	0	<b>27</b>	5	0	<b>5</b>	32	0	<b>32</b>
<b>2022</b>	27	0	<b>27</b>	1	0	<b>1</b>	28	0	<b>28</b>
<b>2023</b>	28	0	<b>28</b>	3	0	<b>3</b>	31	0	<b>31</b>

Ingressi nel Centro di prima accoglienza di **Palermo** negli anni dal 2010 al 2023, secondo il provvedimento di ingresso.

Anni	Motivo di ingresso					Totale
	Arresto	Fermo	Accompagnamento	In area assistita	Trasferiti da altro CPA	
<b>2010</b>	88	3	0	0	0	<b>91</b>
<b>2011</b>	108	5	0	0	0	<b>113</b>
<b>2012</b>	107	4	0	0	0	<b>111</b>
<b>2013</b>	71	6	0	0	0	<b>77</b>
<b>2014</b>	51	3	0	0	0	<b>54</b>
<b>2015</b>	71	5	0	0	0	<b>76</b>
<b>2016</b>	86	6	0	0	0	<b>92</b>
<b>2017</b>	45	4	0	0	0	<b>49</b>
<b>2018</b>	46	2	0	0	0	<b>48</b>
<b>2019</b>	40	5	1	0	0	<b>46</b>
<b>2020</b>	21	2	0	0	0	<b>23</b>
<b>2021</b>	29	3	0	0	0	<b>32</b>
<b>2022</b>	28	0	0	0	0	<b>28</b>
<b>2023</b>	29	2	0	0	0	<b>31</b>

Uscite dal Centro di prima accoglienza di **Palermo** negli anni dal 2010 al 2023, secondo il provvedimento di uscita.

Anni	Motivo di uscita						Totale
	Prescrizioni	Permanenza in casa	Collocamento in comunità	Custodia cautelare	Altre uscite	Trasferiti ad altro CPA	
2010	49	8	24	5	5	0	91
2011	36	20	35	16	3	3	113
2012	22	27	44	16	4	0	113
2013	18	20	24	16	0	0	78
2014	9	6	25	13	1	0	54
2015	17	10	23	12	14	0	76
2016	8	16	36	12	20	0	92
2017	12	7	17	9	4	0	49
2018	6	11	17	7	7	0	48
2019	5	11	20	8	2	0	46
2020	5	2	11	2	3	0	23
2021	7	0	14	5	6	0	32
2022	4	3	14	4	3	0	28
2023	2	12	10	7	0	0	31

Delitti a carico dei minori entrati nel Centro di prima accoglienza di **Palermo** nell'anno 2023, secondo la nazionalità e il sesso.

Delitti	Italiani			Stranieri			Totale		
	m	f	mf	m	f	mf	m	f	mf
<b>DELITTI</b>									
<b>Contro la persona</b>	4	0	4	0	0	0	4	0	4
Altri	4	0	4	0	0	0	4	0	4
<b>Contro il patrimonio</b>	16	0	16	2	0	2	18	0	18
Rapina	3	0	3	0	0	0	3	0	3
Altri	3	0	3	0	0	0	3	0	3
<b>Contro l'incolumità pubblica</b>	8	0	8	0	0	0	8	0	8
Stupefacenti	8	0	8	0	0	0	8	0	8
<b>Contro la fede pubblica</b>	1	0	1	0	0	0	1	0	1
<b>Contro lo Stato, le altre istituzioni sociali e l'ordine pubblico</b>	2	0	2	2	0	2	4	0	4
Violenza, resistenza, oltraggio	2	0	2	2	0	2	4	0	4
<b>Altri delitti</b>	2	0	2	1	0	1	3	0	3
Altri	2	0	2	1	0	1	3	0	3
<b>Totale</b>	<b>33</b>	<b>0</b>	<b>33</b>	<b>5</b>	<b>0</b>	<b>5</b>	<b>38</b>	<b>0</b>	<b>38</b>

Il numero dei delitti è superiore al numero dei soggetti in quanto un soggetto può avere a carico uno o più delitti. La tabella riporta nel dettaglio le tipologie di delitti con frequenza pari o superiore a 3.

## COMUNITA' DELLA REGIONE SICILIA

Collocamenti nella Comunità ministeriale di **Caltanissetta** negli anni dal 2010 al 2017, secondo la nazionalità e il sesso.

Anni	Italiani			Stranieri			Totale		
	m	f	mf	m	f	mf	m	f	mf
<b>2010</b>	28	0	<b>28</b>	0	0	<b>0</b>	28	0	<b>28</b>
<b>2011</b>	29	0	<b>29</b>	2	0	<b>2</b>	31	0	<b>31</b>
<b>2012</b>	22	0	<b>22</b>	0	0	<b>0</b>	22	0	<b>22</b>
<b>2013</b>	38	0	<b>38</b>	1	0	<b>1</b>	39	0	<b>39</b>
<b>2014</b>	18	0	<b>18</b>	3	0	<b>3</b>	21	0	<b>21</b>
<b>2015</b>	13	0	<b>13</b>	2	0	<b>2</b>	15	0	<b>15</b>
<b>2016</b>	13	0	<b>13</b>	6	0	<b>6</b>	19	0	<b>19</b>
<b>2017*</b>	0	0	<b>0</b>	0	0	<b>0</b>	0	0	<b>0</b>

\*La Comunità di Caltanissetta ha sospeso l'attività con decreto del 7 luglio 2017.

Presenza media giornaliera nella Comunità ministeriale di **Caltanissetta** negli anni dal 2010 al 2017, secondo la nazionalità e il sesso.

Anni	Italiani			Stranieri			Totale		
	m	f	mf	m	f	mf	m	f	mf
<b>2010</b>	6,1	0,0	<b>6,1</b>	0,0	0,0	<b>0,0</b>	6,1	0,0	<b>6,1</b>
<b>2011</b>	6,1	0,0	<b>6,1</b>	0,6	0,0	<b>0,6</b>	6,7	0,0	<b>6,7</b>
<b>2012</b>	6,4	0,0	<b>6,4</b>	1,2	0,0	<b>1,2</b>	7,6	0,0	<b>7,6</b>
<b>2013</b>	6,8	0,0	<b>6,8</b>	0,3	0,0	<b>0,3</b>	7,1	0,0	<b>7,1</b>
<b>2014</b>	7,0	0,0	<b>7,0</b>	0,4	0,0	<b>0,4</b>	7,4	0,0	<b>7,4</b>
<b>2015</b>	6,8	0,0	<b>6,8</b>	0,7	0,0	<b>0,7</b>	7,5	0,0	<b>7,5</b>
<b>2016</b>	5,2	0,0	<b>5,2</b>	2,2	0,0	<b>2,2</b>	7,4	0,0	<b>7,4</b>
<b>2017*</b>	0,0	0,0	<b>0,0</b>	0,0	0,0	<b>0,0</b>	0,0	0,0	<b>0,0</b>

\*La Comunità di Caltanissetta ha sospeso l'attività con decreto del 7 luglio 2017.

Collocamenti nelle Comunità private della Regione **Sicilia** negli anni dal 2010 al 2023, secondo la nazionalità e il sesso.

Anni	Italiani			Stranieri			Totale		
	m	f	mf	m	f	mf	m	f	mf
2010	260	2	<b>262</b>	10	2	<b>12</b>	270	4	<b>274</b>
2011	320	5	<b>325</b>	32	2	<b>34</b>	352	7	<b>359</b>
2012	289	4	<b>293</b>	48	1	<b>49</b>	337	5	<b>342</b>
2013	242	5	<b>247</b>	20	2	<b>22</b>	262	7	<b>269</b>
2014	157	9	<b>166</b>	41	3	<b>44</b>	198	12	<b>210</b>
2015	117	6	<b>123</b>	43	2	<b>45</b>	160	8	<b>168</b>
2016	156	13	<b>169</b>	95	0	<b>95</b>	251	13	<b>264</b>
2017	163	3	<b>166</b>	60	1	<b>61</b>	223	4	<b>227</b>
2018	174	4	<b>178</b>	48	2	<b>50</b>	222	6	<b>228</b>
2019	221	6	<b>227</b>	50	1	<b>51</b>	271	7	<b>278</b>
2020	168	7	<b>175</b>	34	1	<b>35</b>	202	8	<b>210</b>
2021	178	4	<b>182</b>	31	2	<b>33</b>	209	6	<b>215</b>
2022	176	8	<b>184</b>	48	2	<b>50</b>	224	10	<b>234</b>
2023	224	9	<b>233</b>	53	1	<b>54</b>	277	10	<b>287</b>

Collocamenti nelle Comunità private della Regione **Sicilia** negli anni dal 2010 al 2023, secondo il Centro per la Giustizia Minorile inviante.

Anni	CGM											Totale
	Bari	Bologna	Cagliari	Catanzaro	Firenze	Milano	Napoli	Palermo	Roma	Torino	Venezia	
2010	0	0	1	0	0	1	0	272	0	0	0	<b>274</b>
2011	0	0	0	0	1	2	0	356	0	0	0	<b>359</b>
2012	0	0	0	6	0	0	2	332	0	0	2	<b>342</b>
2013	0	0	0	0	0	0	0	268	0	1	0	<b>269</b>
2014	1	0	0	1	0	0	0	208	0	0	0	<b>210</b>
2015	0	0	0	0	0	0	0	168	0	0	0	<b>168</b>
2016	0	0	0	1	2	0	0	258	1	0	2	<b>264</b>
2017	0	0	0	3	0	0	0	224	0	0	0	<b>227</b>
2018	0	0	0	9	0	0	0	218	1	0	0	<b>228</b>
2019	0	1	0	15	0	0	0	262	0	0	0	<b>278</b>
2020	0	0	0	7	0	0	0	203	0	0	0	<b>210</b>
2021	1	0	0	2	0	2	0	205	2	3	0	<b>215</b>
2022	0	1	0	6	0	11	5	202	0	9	0	<b>234</b>
2022	0	1	1	7	6	21	0	232	4	14	1	<b>287</b>

Presenza media giornaliera nelle Comunità private della Regione **Sicilia** negli anni dal 2010 al 2023, secondo la nazionalità e il sesso.

Anni	Italiani			Stranieri			Totale		
	m	f	mf	m	f	mf	m	f	mf
2010	124,4	0,8	<b>125,2</b>	7,0	0,2	<b>7,3</b>	131,4	1,0	<b>132,5</b>
2011	140,8	1,4	<b>142,2</b>	12,5	0,1	<b>12,6</b>	153,3	1,5	<b>154,8</b>
2012	126,8	4,6	<b>131,4</b>	22,6	0,3	<b>22,9</b>	149,4	4,9	<b>154,3</b>
2013	101,8	4,4	<b>106,2</b>	13,3	0,7	<b>14,0</b>	115,2	5,1	<b>120,3</b>
2014	93,5	5,9	<b>99,4</b>	22,9	0,4	<b>23,3</b>	116,4	6,3	<b>122,7</b>
2015	89,6	3,9	<b>93,5</b>	29,3	0,0	<b>29,3</b>	118,9	3,9	<b>122,8</b>
2016	81,0	6,7	<b>87,7</b>	49,9	0,0	<b>49,9</b>	130,9	6,7	<b>137,6</b>
2017	85,9	4,4	<b>90,4</b>	60,6	0,0	<b>60,7</b>	146,6	4,5	<b>151,0</b>
2018	93,0	4,1	<b>97,1</b>	44,0	0,3	<b>44,3</b>	137,1	4,3	<b>141,4</b>
2019	117,3	2,9	<b>120,2</b>	33,7	0,7	<b>34,4</b>	151,0	3,6	<b>154,6</b>
2020	107,5	2,6	<b>110,1</b>	24,5	0,0	<b>24,5</b>	132,0	2,6	<b>134,6</b>
2021	104,8	4,0	<b>108,7</b>	19,0	0,6	<b>19,6</b>	123,7	4,6	<b>128,3</b>
2022	83,1	4,3	<b>87,4</b>	25,2	0,2	<b>25,4</b>	108,3	4,4	<b>112,7</b>
2023	98,3	4,8	<b>103,1</b>	35,2	1,8	<b>37,0</b>	133,5	6,6	<b>140,1</b>

Delitti a carico dei minorenni e giovani adulti collocati nelle Comunità della Regione **Sicilia** nell'anno 2023, secondo la nazionalità e il sesso.

Delitti	Italiani			Stranieri			Totale		
	m	f	mf	m	f	mf	m	f	mf
<b>DELITTI</b>									
<b>Contro la persona</b>	<b>75</b>	<b>5</b>	<b>80</b>	<b>21</b>	<b>0</b>	<b>21</b>	<b>96</b>	<b>5</b>	<b>101</b>
Omicidio volontario	4	2	6	1	0	1	5	2	7
Lesioni personali volontarie	38	1	39	9	0	9	47	1	48
Sfruttamento pornografia minorile	3	0	3	1	0	1	4	0	4
Sequestro di persona	3	0	3	4	0	4	7	0	7
Violenze sessuali	11	0	11	5	0	5	16	0	16
Minaccia	10	1	11	0	0	0	10	1	11
Atti persecutori (stalking)	3	0	3	0	0	0	3	0	3
Altri	3	1	4	1	0	1	4	1	5
<b>Contro la famiglia, la moralità pubblica, il buon costume</b>	<b>13</b>	<b>2</b>	<b>15</b>	<b>1</b>	<b>0</b>	<b>1</b>	<b>14</b>	<b>2</b>	<b>16</b>
Maltrattamenti in famiglia	13	2	15	1	0	1	14	2	16
<b>Contro il patrimonio</b>	<b>147</b>	<b>5</b>	<b>152</b>	<b>67</b>	<b>2</b>	<b>69</b>	<b>214</b>	<b>7</b>	<b>221</b>
Furto	73	1	74	28	0	28	101	1	102
Rapina	48	1	49	29	1	30	77	2	79
Estorsione	15	1	16	2	1	3	17	2	19
Danni	1	1	2	6	0	6	7	1	8
Ricettazione	10	1	11	2	0	2	12	1	13
<b>Contro l'incolumità pubblica</b>	<b>73</b>	<b>3</b>	<b>76</b>	<b>4</b>	<b>0</b>	<b>4</b>	<b>77</b>	<b>3</b>	<b>80</b>
Stupefacenti	72	3	75	4	0	4	76	3	79
Altri	1	0	1	0	0	0	1	0	1
<b>Contro la fede pubblica</b>	<b>2</b>	<b>1</b>	<b>3</b>	<b>2</b>	<b>0</b>	<b>2</b>	<b>4</b>	<b>1</b>	<b>5</b>
Falsità in atti e persone	2	1	3	2	0	2	4	1	5
<b>Contro lo Stato, le altre istituzioni sociali e l'ordine pubblico</b>	<b>17</b>	<b>3</b>	<b>20</b>	<b>5</b>	<b>0</b>	<b>5</b>	<b>22</b>	<b>3</b>	<b>25</b>
Violenza, resistenza, oltraggio	16	3	19	5	0	5	21	3	24
Altri	1	0	1	0	0	0	1	0	1
<b>Altri delitti</b>	<b>3</b>	<b>0</b>	<b>3</b>	<b>1</b>	<b>0</b>	<b>1</b>	<b>4</b>	<b>0</b>	<b>4</b>
Armi	3	0	3	0	0	0	3	0	3
Altri	0	0	0	1	0	1	1	0	1
<b>Totale</b>	<b>330</b>	<b>19</b>	<b>349</b>	<b>101</b>	<b>2</b>	<b>103</b>	<b>431</b>	<b>21</b>	<b>452</b>

Il numero dei delitti è superiore al numero dei soggetti in quanto un soggetto può avere a carico uno o più delitti. La tabella riporta nel dettaglio le tipologie di delitti con frequenza pari o superiore a 3.

## ISTITUTI PENALI PER I MINORENNI DI ACIREALE (CT), CATANIA E PALERMO

Ingressi nell'Istituto penale per i minorenni di **Acireale (CT)** negli anni dal 2010 al 2023, secondo la nazionalità e il sesso.

Anni	Italiani			Stranieri			Totale		
	m	f	mf	m	f	mf	m	f	mf
2010	37	0	37	4	0	4	41	0	41
2011	44	0	44	4	0	4	48	0	48
2012	58	0	58	7	0	7	65	0	65
2013	61	0	61	9	0	9	70	0	70
2014	38	0	38	5	0	5	43	0	43
2015	43	0	43	12	0	12	55	0	55
2016	31	0	31	28	0	28	59	0	59
2017	27	0	27	11	0	11	38	0	38
2018	30	0	30	9	0	9	39	0	39
2019	25	0	25	6	0	6	31	0	31
2020	16	0	16	3	0	3	19	0	19
2021	21	0	21	8	0	8	29	0	29
2022	17	0	17	23	0	23	40	0	40
2023	31	0	31	22	0	22	53	0	53

Presenza media giornaliera nell'Istituto penale per i minorenni di **Acireale (CT)** negli anni dal 2010 al 2023, secondo la nazionalità e il sesso.

Anni	Italiani			Stranieri			Totale		
	m	f	mf	m	f	mf	m	f	mf
2010	18,2	0,0	18,2	1,4	0,0	1,4	19,6	0,0	19,6
2011	18,9	0,0	18,9	1,3	0,0	1,3	20,2	0,0	20,2
2012	17,6	0,0	17,6	1,7	0,0	1,7	19,3	0,0	19,3
2013	18,1	0,0	18,1	2,5	0,0	2,5	20,6	0,0	20,6
2014	15,1	0,0	15,1	1,2	0,0	1,2	16,3	0,0	16,3
2015	13,7	0,0	13,7	5,2	0,0	5,2	18,9	0,0	18,9
2016	9,9	0,0	9,9	9,0	0,0	9,0	18,9	0,0	18,9
2017	12,5	0,0	12,5	4,5	0,0	4,5	17,0	0,0	17,0
2018	12,3	0,0	12,3	6,2	0,0	6,2	18,5	0,0	18,5
2019	8,5	0,0	8,5	5,3	0,0	5,3	13,8	0,0	13,8
2020	8,7	0,0	8,7	4,0	0,0	4,0	12,7	0,0	12,7
2021	7,9	0,0	7,9	4,0	0,0	4,0	11,9	0,0	11,9
2022	5,7	0,0	5,7	7,8	0,0	7,8	13,6	0,0	13,6
2023	8,8	0,0	8,8	7,5	0,0	7,5	16,3	0,0	16,3

Delitti a carico dei minorenni e giovani adulti entrati nell'Istituto penale per i minorenni di **Acireale (CT)** nell'anno 2023, secondo la nazionalità e il sesso.

Delitti	Italiani			Stranieri			Totale		
	m	f	mf	m	f	mf	m	f	mf
<b>DELITTI</b>									
<b>Contro la persona</b>	<b>4</b>	<b>0</b>	<b>4</b>	<b>7</b>	<b>0</b>	<b>7</b>	<b>11</b>	<b>0</b>	<b>11</b>
Omicidio volontario	1	0	1	4	0	4	5	0	5
Lesioni personali volontarie	1	0	1	2	0	2	3	0	3
Altri	2	0	2	1	0	1	3	0	3
<b>Contro il patrimonio</b>	<b>27</b>	<b>0</b>	<b>27</b>	<b>36</b>	<b>0</b>	<b>36</b>	<b>63</b>	<b>0</b>	<b>63</b>
Furto	8	0	8	12	0	12	20	0	20
Rapina	15	0	15	18	0	18	33	0	33
Estorsione	0	0	0	4	0	4	4	0	4
Ricettazione	3	0	3	2	0	2	5	0	5
Altri	1	0	1	0	0	0	1	0	1
<b>Contro l'incolumità pubblica</b>	<b>6</b>	<b>0</b>	<b>6</b>	<b>1</b>	<b>0</b>	<b>1</b>	<b>7</b>	<b>0</b>	<b>7</b>
Stupefacenti	6	0	6	1	0	1	7	0	7
<b>Contro la fede pubblica</b>	<b>1</b>	<b>0</b>	<b>1</b>	<b>1</b>	<b>0</b>	<b>1</b>	<b>2</b>	<b>0</b>	<b>2</b>
<b>Contro lo Stato, le altre istituzioni sociali e l'ordine pubblico</b>	<b>3</b>	<b>0</b>	<b>3</b>	<b>2</b>	<b>0</b>	<b>2</b>	<b>5</b>	<b>0</b>	<b>5</b>
Violenza, resistenza, oltraggio	3	0	3	2	0	2	5	0	5
<b>Altri delitti</b>	<b>3</b>	<b>0</b>	<b>3</b>	<b>3</b>	<b>0</b>	<b>3</b>	<b>6</b>	<b>0</b>	<b>6</b>
Armi	3	0	3	0	0	0	3	0	3
Altri	0	0	0	3	0	3	3	0	3
<b>Totale</b>	<b>44</b>	<b>0</b>	<b>44</b>	<b>50</b>	<b>0</b>	<b>50</b>	<b>94</b>	<b>0</b>	<b>94</b>

Il numero dei delitti è superiore al numero dei soggetti in quanto un soggetto può avere a carico uno o più delitti. La tabella riporta nel dettaglio le tipologie di delitti con frequenza pari o superiore a 3.

Ingressi nell'Istituto penale per i minorenni di **Caltanissetta** negli anni dal 2010 al 2023, secondo la nazionalità e il sesso.

Anni	Italiani			Stranieri			Totale		
	m	f	mf	m	f	mf	m	f	mf
2010	34	0	34	5	0	5	39	0	39
2011	39	0	39	9	0	9	48	0	48
2012	44	0	44	9	0	9	53	0	53
2013	51	0	51	3	0	3	54	0	54
2014	18	0	18	4	0	4	22	0	22
2015	26	0	26	1	0	1	27	0	27
2016	17	0	17	11	0	11	28	0	28
2017	34	0	34	9	0	9	43	0	43
2018	31	0	31	14	0	14	45	0	45
2019	18	0	18	4	0	4	22	0	22
2020	14	0	14	2	0	2	16	0	16
2021	17	0	17	8	0	8	25	0	25
2022	25	0	25	10	0	10	35	0	35
2023	29	0	29	10	0	10	39	0	39

Presenza media giornaliera nell'Istituto penale per i minorenni di **Caltanissetta** negli anni dal 2010 al 2023, secondo la nazionalità e il sesso.

Anni	Italiani			Stranieri			Totale		
	m	f	mf	m	f	mf	m	f	mf
2010	7,0	0,0	7,0	3,8	0,0	3,8	10,8	0,0	10,8
2011	10,4	0,0	10,4	1,4	0,0	1,4	11,8	0,0	11,8
2012	9,6	0,0	9,6	1,6	0,0	1,6	11,2	0,0	11,2
2013	10,2	0,0	10,2	0,3	0,0	0,3	10,5	0,0	10,5
2014	9,1	0,0	9,1	0,5	0,0	0,5	9,7	0,0	9,7
2015	9,8	0,0	9,8	0,1	0,0	0,1	9,9	0,0	9,9
2016	6,3	0,0	6,3	3,8	0,0	3,8	10,1	0,0	10,1
2017	8,6	0,0	8,6	2,1	0,0	2,1	10,7	0,0	10,7
2018	6,2	0,0	6,2	3,4	0,0	3,4	9,7	0,0	9,7
2019	4,5	0,0	4,5	1,1	0,0	1,1	5,7	0,0	5,7
2020	2,9	0,0	2,9	1,3	0,0	1,3	4,2	0,0	4,2
2021	5,1	0,0	5,1	1,6	0,0	1,6	6,6	0,0	6,6
2022	5,8	0,0	5,8	1,9	0,0	1,9	7,8	0,0	7,8
2023	5,8	0,0	5,8	2,6	0,0	2,6	8,4	0,0	8,4



Delitti a carico dei minorenni e giovani adulti entrati nell'Istituto penale per i minorenni di **Caltanissetta** nell'anno 2023, secondo la nazionalità e il sesso.

Delitti	Italiani			Stranieri			Totale		
	m	f	mf	m	f	mf	m	f	mf
<b>DELITTI</b>									
<b>Contro la persona</b>	<b>22</b>	<b>0</b>	<b>22</b>	<b>2</b>	<b>0</b>	<b>2</b>	<b>24</b>	<b>0</b>	<b>24</b>
Omicidio volontario	3	0	3	0	0	0	3	0	3
Lesioni personali volontarie	8	0	8	0	0	0	8	0	8
Sequestro di persona	2	0	2	0	0	0	2	0	2
Violenze sessuali	5	0	5	0	0	0	5	0	5
Minaccia	3	0	3	1	0	1	4	0	4
Altri	1	0	1	1	0	1	2	0	2
<b>Contro la famiglia, la moralità pubblica, il buon costume</b>	<b>1</b>	<b>0</b>	<b>1</b>	<b>0</b>	<b>0</b>	<b>0</b>	<b>1</b>	<b>0</b>	<b>1</b>
<b>Contro il patrimonio</b>	<b>45</b>	<b>0</b>	<b>45</b>	<b>13</b>	<b>0</b>	<b>13</b>	<b>58</b>	<b>0</b>	<b>58</b>
Furto	25	0	25	1	0	1	26	0	26
Rapina	18	0	18	10	0	10	28	0	28
Altri	2	0	2	2	0	2	4	0	4
<b>Contro l'incolumità pubblica</b>	<b>1</b>	<b>0</b>	<b>1</b>	<b>0</b>	<b>0</b>	<b>0</b>	<b>1</b>	<b>0</b>	<b>1</b>
<b>Contro la fede pubblica</b>	<b>1</b>	<b>0</b>	<b>1</b>	<b>1</b>	<b>0</b>	<b>1</b>	<b>2</b>	<b>0</b>	<b>2</b>
<b>Contro lo Stato, le altre istituzioni sociali e l'ordine pubblico</b>	<b>4</b>	<b>0</b>	<b>4</b>	<b>3</b>	<b>0</b>	<b>3</b>	<b>7</b>	<b>0</b>	<b>7</b>
Violenza, resistenza, oltraggio	4	0	4	2	0	2	6	0	6
Altri	0	0	0	1	0	1	1	0	1
<b>Altri delitti</b>	<b>4</b>	<b>0</b>	<b>4</b>	<b>0</b>	<b>0</b>	<b>0</b>	<b>4</b>	<b>0</b>	<b>4</b>
Altri	4	0	4	0	0	0	4	0	4
<b>Totale</b>	<b>78</b>	<b>0</b>	<b>78</b>	<b>19</b>	<b>0</b>	<b>19</b>	<b>97</b>	<b>0</b>	<b>97</b>

Il numero dei delitti è superiore al numero dei soggetti in quanto un soggetto può avere a carico uno o più delitti. La tabella riporta nel dettaglio le tipologie di delitti con frequenza pari o superiore a 3.

Ingressi nell'Istituto penale per i minorenni di **Catania** negli anni dal 2010 al 2023, secondo la nazionalità e il sesso.

Anni	Italiani			Stranieri			Totale		
	m	f	mf	m	f	mf	m	f	mf
2010	125	0	<b>125</b>	7	0	<b>7</b>	132	0	<b>132</b>
2011	130	0	<b>130</b>	19	0	<b>19</b>	149	0	<b>149</b>
2012	112	0	<b>112</b>	17	0	<b>17</b>	129	0	<b>129</b>
2013	105	0	<b>105</b>	14	0	<b>14</b>	119	0	<b>119</b>
2014	93	0	<b>93</b>	24	0	<b>24</b>	117	0	<b>117</b>
2015	72	0	<b>72</b>	14	0	<b>14</b>	86	0	<b>86</b>
2016	63	0	<b>63</b>	33	0	<b>33</b>	96	0	<b>96</b>
2017	65	0	<b>65</b>	20	0	<b>20</b>	85	0	<b>85</b>
2018	92	0	<b>92</b>	22	0	<b>22</b>	114	0	<b>114</b>
2019	61	0	<b>61</b>	13	0	<b>13</b>	74	0	<b>74</b>
2020	46	0	<b>46</b>	7	0	<b>7</b>	53	0	<b>53</b>
2021	38	0	<b>38</b>	15	0	<b>15</b>	53	0	<b>53</b>
2022	47	0	<b>47</b>	43	0	<b>43</b>	90	0	<b>90</b>
2023	64	0	<b>64</b>	66	0	<b>66</b>	130	0	<b>130</b>

Presenza media giornaliera nell'Istituto penale per i minorenni di **Catania** negli anni dal 2010 al 2023, secondo la nazionalità e il sesso.

Anni	Italiani			Stranieri			Totale		
	m	f	mf	m	f	mf	m	f	mf
2010	45,2	0,0	<b>45,2</b>	1,8	0,0	<b>1,8</b>	47,0	0,0	<b>47,0</b>
2011	56,0	0,0	<b>56,0</b>	3,1	0,0	<b>3,1</b>	59,1	0,0	<b>59,1</b>
2012	57,7	0,0	<b>57,7</b>	3,3	0,0	<b>3,3</b>	61,0	0,0	<b>61,0</b>
2013	51,7	0,0	<b>51,7</b>	3,6	0,0	<b>3,6</b>	55,3	0,0	<b>55,3</b>
2014	39,2	0,0	<b>39,2</b>	7,9	0,0	<b>7,9</b>	47,1	0,0	<b>47,1</b>
2015	41,7	0,0	<b>41,7</b>	10,3	0,0	<b>10,3</b>	52,0	0,0	<b>52,0</b>
2016	42,6	0,0	<b>42,6</b>	8,2	0,0	<b>8,2</b>	50,8	0,0	<b>50,8</b>
2017	38,0	0,0	<b>38,0</b>	8,9	0,0	<b>8,9</b>	46,8	0,0	<b>46,8</b>
2018	30,9	0,0	<b>30,9</b>	9,7	0,0	<b>9,7</b>	40,6	0,0	<b>40,6</b>
2019	21,6	0,0	<b>21,6</b>	5,4	0,0	<b>5,4</b>	27,0	0,0	<b>27,0</b>
2020	17,6	0,0	<b>17,6</b>	4,3	0,0	<b>4,3</b>	21,9	0,0	<b>21,9</b>
2021	16,9	0,0	<b>16,9</b>	4,5	0,0	<b>4,5</b>	21,4	0,0	<b>21,4</b>
2022	16,5	0,0	<b>16,5</b>	9,6	0,0	<b>9,6</b>	26,1	0,0	<b>26,1</b>
2023	13,6	0,0	<b>13,6</b>	14,0	0,0	<b>14,0</b>	27,6	0,0	<b>27,6</b>

Delitti a carico dei minorenni e giovani adulti entrati nell'Istituto penale per i minorenni di **Catania** nell'anno 2023, secondo la nazionalità e il sesso.

Delitti	Italiani			Stranieri			Totale		
	m	f	mf	m	f	mf	m	f	mf
<b>DELITTI</b>									
<b>Contro la persona</b>	<b>13</b>	<b>0</b>	<b>13</b>	<b>18</b>	<b>0</b>	<b>18</b>	<b>31</b>	<b>0</b>	<b>31</b>
Omicidio volontario	2	0	2	2	0	2	4	0	4
Lesioni personali volontarie	2	0	2	11	0	11	13	0	13
Violenze sessuali	2	0	2	4	0	4	6	0	6
Altri	7	0	7	1	0	1	8	0	8
<b>Contro la famiglia, la moralità pubblica, il buon costume</b>	<b>2</b>	<b>0</b>	<b>2</b>	<b>0</b>	<b>0</b>	<b>0</b>	<b>2</b>	<b>0</b>	<b>2</b>
<b>Contro il patrimonio</b>	<b>66</b>	<b>0</b>	<b>66</b>	<b>60</b>	<b>0</b>	<b>60</b>	<b>126</b>	<b>0</b>	<b>126</b>
Furto	35	0	35	14	0	14	49	0	49
Rapina	22	0	22	44	0	44	66	0	66
Ricettazione	8	0	8	0	0	0	8	0	8
Altri	1	0	1	2	0	2	3	0	3
<b>Contro l'incolumità pubblica</b>	<b>44</b>	<b>0</b>	<b>44</b>	<b>2</b>	<b>0</b>	<b>2</b>	<b>46</b>	<b>0</b>	<b>46</b>
Stupefacenti	44	0	44	2	0	2	46	0	46
<b>Contro la fede pubblica</b>	<b>2</b>	<b>0</b>	<b>2</b>	<b>0</b>	<b>0</b>	<b>0</b>	<b>2</b>	<b>0</b>	<b>2</b>
<b>Contro lo Stato, le altre istituzioni sociali e l'ordine pubblico</b>	<b>1</b>	<b>0</b>	<b>1</b>	<b>5</b>	<b>0</b>	<b>5</b>	<b>6</b>	<b>0</b>	<b>6</b>
Violenza, resistenza, oltraggio	1	0	1	5	0	5	6	0	6
<b>Altri delitti</b>	<b>4</b>	<b>0</b>	<b>4</b>	<b>1</b>	<b>0</b>	<b>1</b>	<b>5</b>	<b>0</b>	<b>5</b>
Armi	4	0	4	0	0	0	4	0	4
Altri	0	0	0	1	0	1	1	0	1
<b>Totale</b>	<b>132</b>	<b>0</b>	<b>132</b>	<b>86</b>	<b>0</b>	<b>86</b>	<b>218</b>	<b>0</b>	<b>218</b>

Il numero dei delitti è superiore al numero dei soggetti in quanto un soggetto può avere a carico uno o più delitti. La tabella riporta nel dettaglio le tipologie di delitti con frequenza pari o superiore a 3.

Ingressi nell'Istituto penale per i minorenni di **Palermo** negli anni dal 2010 al 2023, secondo la nazionalità e il sesso.

Anni	Italiani			Stranieri			Totale		
	m	f	mf	m	f	mf	m	f	mf
2010	80	0	<b>80</b>	23	0	<b>23</b>	103	0	<b>103</b>
2011	98	0	<b>98</b>	24	0	<b>24</b>	122	0	<b>122</b>
2012	102	0	<b>102</b>	40	0	<b>40</b>	142	0	<b>142</b>
2013	85	0	<b>85</b>	22	0	<b>22</b>	107	0	<b>107</b>
2014	53	0	<b>53</b>	11	0	<b>11</b>	64	0	<b>64</b>
2015	49	0	<b>49</b>	5	0	<b>5</b>	54	0	<b>54</b>
2016	58	0	<b>58</b>	21	0	<b>21</b>	79	0	<b>79</b>
2017	52	0	<b>52</b>	32	0	<b>32</b>	84	0	<b>84</b>
2018	52	0	<b>52</b>	22	0	<b>22</b>	74	0	<b>74</b>
2019	68	0	<b>68</b>	11	0	<b>11</b>	79	0	<b>79</b>
2020	32	0	<b>32</b>	10	0	<b>10</b>	42	0	<b>42</b>
2021	26	0	<b>26</b>	10	0	<b>10</b>	36	0	<b>36</b>
2022	55	0	<b>55</b>	9	0	<b>9</b>	64	0	<b>64</b>
2023	78	0	<b>78</b>	43	0	<b>43</b>	121	0	<b>121</b>

Presenza media giornaliera nell'Istituto penale per i minorenni di **Palermo** negli anni dal 2010 al 2023, secondo la nazionalità e il sesso.

Anni	Italiani			Stranieri			Totale		
	m	f	mf	m	f	mf	m	f	mf
2010	24,1	0,0	<b>24,1</b>	5,3	0,0	<b>5,3</b>	29,4	0,0	<b>29,4</b>
2011	23,8	0,0	<b>23,8</b>	6,1	0,0	<b>6,1</b>	29,9	0,0	<b>29,9</b>
2012	23,2	0,0	<b>23,2</b>	8,2	0,0	<b>8,2</b>	31,4	0,0	<b>31,4</b>
2013	27,7	0,0	<b>27,7</b>	6,8	0,0	<b>6,8</b>	34,5	0,0	<b>34,5</b>
2014	24,4	0,0	<b>24,4</b>	5,8	0,0	<b>5,8</b>	30,2	0,0	<b>30,2</b>
2015	25,4	0,0	<b>25,4</b>	4,0	0,0	<b>4,0</b>	29,4	0,0	<b>29,4</b>
2016	25,0	0,0	<b>25,0</b>	4,8	0,0	<b>4,8</b>	29,8	0,0	<b>29,8</b>
2017	15,7	0,0	<b>15,7</b>	7,8	0,0	<b>7,8</b>	23,5	0,0	<b>23,5</b>
2018	12,4	0,0	<b>12,4</b>	6,8	0,0	<b>6,8</b>	19,2	0,0	<b>19,2</b>
2019	19,6	0,0	<b>19,6</b>	4,4	0,0	<b>4,4</b>	24,1	0,0	<b>24,1</b>
2020	14,5	0,0	<b>14,5</b>	3,1	0,0	<b>3,1</b>	17,6	0,0	<b>17,6</b>
2021	7,2	0,0	<b>7,2</b>	5,1	0,0	<b>5,1</b>	12,4	0,0	<b>12,4</b>
2022	17,5	0,0	<b>17,5</b>	2,3	0,0	<b>2,3</b>	19,8	0,0	<b>19,8</b>
2023	12,6	0,0	<b>12,6</b>	6,7	0,0	<b>6,7</b>	19,3	0,0	<b>19,3</b>

Delitti a carico dei minorenni e giovani adulti entrati nell'Istituto penale per i minorenni di **Palermo** nell'anno 2023, secondo la nazionalità e il sesso.

Delitti	Italiani			Stranieri			Totale		
	m	f	mf	m	f	mf	m	f	mf
<b>DELITTI</b>									
<b>Contro la persona</b>	<b>29</b>	<b>0</b>	<b>29</b>	<b>14</b>	<b>0</b>	<b>14</b>	<b>43</b>	<b>0</b>	<b>43</b>
Percosse	8	0	8	1	0	1	9	0	9
Lesioni personali volontarie	9	0	9	11	0	11	20	0	20
Violenze sessuali	3	0	3	1	0	1	4	0	4
Minaccia	5	0	5	1	0	1	6	0	6
Altri	4	0	4	0	0	0	4	0	4
<b>Contro la famiglia, la moralità pubblica, il buon costume</b>	<b>5</b>	<b>0</b>	<b>5</b>	<b>2</b>	<b>0</b>	<b>2</b>	<b>7</b>	<b>0</b>	<b>7</b>
Maltrattamenti in famiglia	5	0	5	2	0	2	7	0	7
<b>Contro il patrimonio</b>	<b>122</b>	<b>0</b>	<b>122</b>	<b>51</b>	<b>0</b>	<b>51</b>	<b>173</b>	<b>0</b>	<b>173</b>
Furto	59	0	59	10	0	10	69	0	69
Rapina	37	0	37	35	0	35	72	0	72
Estorsione	9	0	9	2	0	2	11	0	11
Danni	6	0	6	4	0	4	10	0	10
Ricettazione	11	0	11	0	0	0	11	0	11
<b>Contro l'incolumità pubblica</b>	<b>6</b>	<b>0</b>	<b>6</b>	<b>5</b>	<b>0</b>	<b>5</b>	<b>11</b>	<b>0</b>	<b>11</b>
Stupefacenti	5	0	5	4	0	4	9	0	9
Altri	1	0	1	1	0	1	2	0	2
<b>Contro la fede pubblica</b>	<b>1</b>	<b>0</b>	<b>1</b>	<b>0</b>	<b>0</b>	<b>0</b>	<b>1</b>	<b>0</b>	<b>1</b>
<b>Contro lo Stato, le altre istituzioni sociali e l'ordine pubblico</b>	<b>13</b>	<b>0</b>	<b>13</b>	<b>7</b>	<b>0</b>	<b>7</b>	<b>20</b>	<b>0</b>	<b>20</b>
Violenza, resistenza, oltraggio	13	0	13	7	0	7	20	0	20
<b>Altri delitti</b>	<b>10</b>	<b>0</b>	<b>10</b>	<b>0</b>	<b>0</b>	<b>0</b>	<b>10</b>	<b>0</b>	<b>10</b>
Armi	8	0	8	0	0	0	8	0	8
Altri	2	0	2	0	0	0	2	0	2
<b>Totale</b>	<b>186</b>	<b>0</b>	<b>186</b>	<b>79</b>	<b>0</b>	<b>79</b>	<b>265</b>	<b>0</b>	<b>265</b>

Il numero dei delitti è superiore al numero dei soggetti in quanto un soggetto può avere a carico uno o più delitti. La tabella riporta nel dettaglio le tipologie di delitti con frequenza pari o superiore a 3.

**CENTRI DIURNI POLIFUNZIONALI DI CALTANISSETTA E PALERMO  
DATI DI FLUSSO**

Assegnazioni al Centro diurno polifunzionale di **Caltanissetta (CL)** negli anni dal 2017 al 2023, secondo la nazionalità e il sesso. Dati di flusso.

Anni	Italiani			Stranieri			Totale		
	m	f	mf	m	f	mf	m	f	mf
<b>2017</b>	8	0	<b>8</b>	8	0	<b>8</b>	16	0	<b>16</b>
<b>2018</b>	32	5	<b>37</b>	8	1	<b>9</b>	40	6	<b>46</b>
<b>2019</b>	31	3	<b>34</b>	4	0	<b>4</b>	35	3	<b>38</b>
<b>2020</b>	28	3	<b>31</b>	2	0	<b>2</b>	30	3	<b>33</b>
<b>2021</b>	49	10	<b>59</b>	4	0	<b>4</b>	53	10	<b>63</b>
<b>2022</b>	43	10	<b>53</b>	5	1	<b>6</b>	48	11	<b>59</b>
<b>2023</b>	65	5	<b>70</b>	4	1	<b>5</b>	69	6	<b>75</b>

Assegnazioni al Centro diurno polifunzionale di **Palermo (PA)** negli anni dal 2017 al 2023, secondo la nazionalità e il sesso. Dati di flusso.

Anni	Italiani			Stranieri			Totale		
	m	f	mf	m	f	mf	m	f	mf
<b>2017</b>	93	6	<b>99</b>	14	0	<b>14</b>	107	6	<b>113</b>
<b>2018</b>	99	3	<b>102</b>	14	0	<b>14</b>	113	3	<b>116</b>
<b>2019</b>	82	2	<b>84</b>	14	0	<b>14</b>	96	2	<b>98</b>
<b>2020</b>	47	3	<b>50</b>	9	0	<b>9</b>	56	3	<b>59</b>
<b>2021</b>	55	5	<b>60</b>	4	0	<b>4</b>	59	5	<b>64</b>
<b>2022</b>	65	4	<b>69</b>	6	0	<b>6</b>	71	4	<b>75</b>
<b>2023</b>	60	0	<b>60</b>	3	0	<b>3</b>	63	0	<b>63</b>