



*Ministero della Giustizia*

DIPARTIMENTO GIUSTIZIA MINORILE  
UFFICIO I DEL CAPO DIPARTIMENTO

**Componenti privati presso gli  
Uffici Giudiziari per i minorenni**

**Situazione al 31 dicembre 2010**

*A cura del Servizio Componenti privati*

## **Premessa**

Con l'istituzione dei Tribunali per i minorenni e delle Sezioni delle Corti d'Appello per i minorenni (avvenuta nel 1934) furono inseriti negli organici dei predetti Uffici, oltre al personale con qualifica di magistrato, anche *cittadini benemeriti dell'assistenza sociale, scelti tra i cultori di biologia, psichiatria, antropologia criminale e pedagogia*. La scelta di tale personale, esperto nelle materie sopra citate verte dal 1956 anche sui *cultori della psicologia*. Tali privati cittadini (per questo denominati componenti privati) hanno il titolo di *giudice onorario* se esercitano l'incarico presso il Tribunale per i minorenni e di *consigliere onorario* se lo esercitano presso la Sezione per i minorenni della Corte d'Appello; l'incarico ha durata triennale ed é rinnovabile. I componenti privati hanno lo scopo di fornire, essendo cultori nelle materie sopra indicate, con la loro attività complementare e non concorrenziale a quella del magistrato, un'effettiva specializzazione non giuridica all'organo giudiziario; essi vengono nominati con decreto del Ministro della Giustizia su delibera del Consiglio Superiore della Magistratura previo espletamento della procedura di selezione.

Il componente privato gode di una completa parità di attribuzioni rispetto ai giudici togati, opera in piena autonomia ed interviene in ogni atto del processo a carico di un minore sia in materia penale che in quella civile. L'attività che svolge ha un alto valore sociale ed é indispensabile al regolare funzionamento degli Uffici giudiziari minorili.

Roma, gennaio 2011

**Componenti privati presso gli Uffici Giudiziari per i minorenni, secondo la sede ed il sesso. Situazione al 31.12.2010**

**Sezioni di Corte d'Appello**

SEDE	Sesso		Totale
	maschi	femmine	
Ancona	2	16	18
Bari	13	13	26
Bologna	12	13	25
Bolzano	1	4	5
Brescia	7	6	13
Cagliari	5	4	9
Caltanissetta	2	4	6
Campobasso	3	6	9
Catania	9	9	18
Catanzaro	5	4	9
Firenze	4	17	21
Genova	7	9	16
L'Aquila	6	6	12
Lecce	6	4	10
Messina	4	5	9
Milano	8	8	16
Napoli	2	4	6
Palermo	9	11	20
Perugia	5	5	10
Potenza	5	3	8
Reggio Calabria	5	5	10
Roma	5	5	10
Salerno	6	6	12
Sassari	5	5	10
Taranto	5	5	10
Torino	10	10	20
Trento	2	7	9
Trieste	3	5	8
Venezia	6	6	12
<b>TOTALE</b>	<b>162</b>	<b>205</b>	<b>367</b>

Fonte: Dipartimento Giustizia Minorile - Servizio Componenti privati

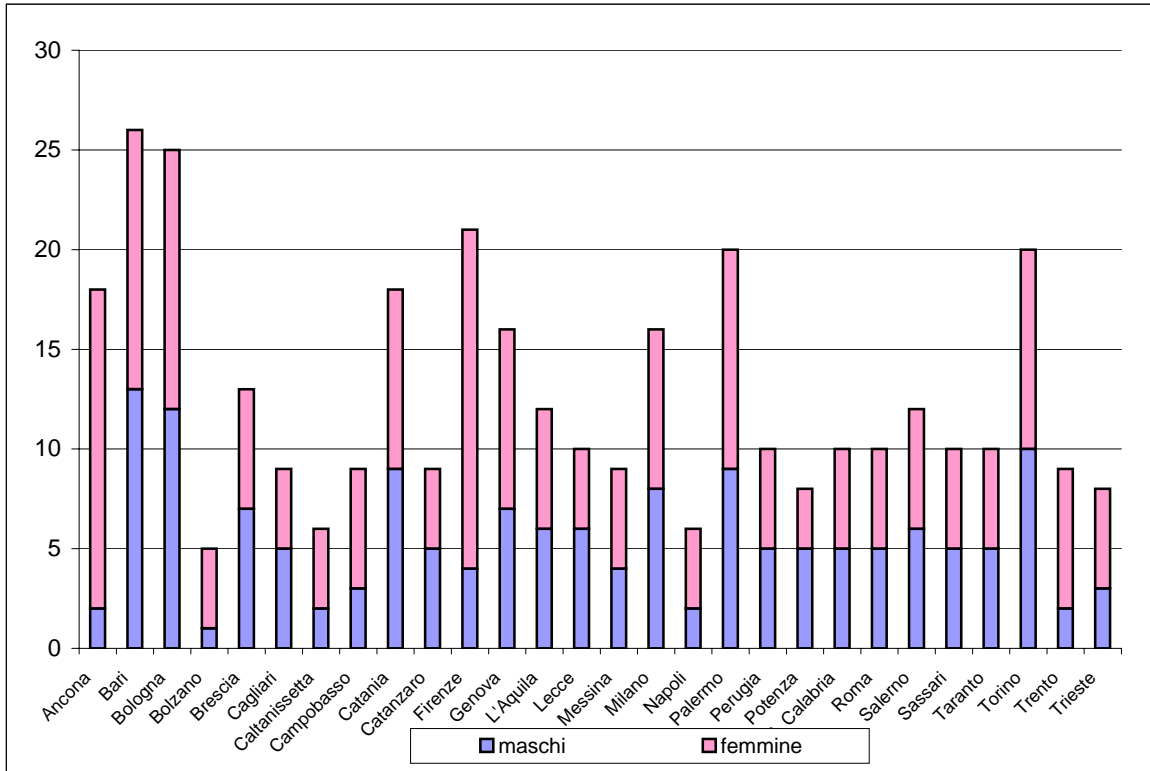
**Tribunali per i minorenni**

<b>SEDE</b>	<b>Sesso</b>		<b>Totale</b>
	<b>maschi</b>	<b>femmine</b>	
<b>Ancona</b>	8	7	<b>15</b>
<b>Bari</b>	17	17	<b>34</b>
<b>Bologna</b>	10	13	<b>23</b>
<b>Bolzano</b>	5	5	<b>10</b>
<b>Brescia</b>	10	11	<b>21</b>
<b>Cagliari</b>	11	10	<b>21</b>
<b>Caltanissetta</b>	5	4	<b>9</b>
<b>Campobasso</b>	6	6	<b>12</b>
<b>Catania</b>	17	17	<b>34</b>
<b>Catanzaro</b>	8	9	<b>17</b>
<b>Firenze</b>	13	13	<b>26</b>
<b>Genova</b>	9	10	<b>19</b>
<b>L'Aquila</b>	6	7	<b>13</b>
<b>Lecce</b>	9	10	<b>19</b>
<b>Messina</b>	5	6	<b>11</b>
<b>Milano</b>	27	30	<b>57</b>
<b>Napoli</b>	23	33	<b>56</b>
<b>Palermo</b>	9	17	<b>26</b>
<b>Perugia</b>	5	7	<b>12</b>
<b>Potenza</b>	6	6	<b>12</b>
<b>Reggio Calabria</b>	6	6	<b>12</b>
<b>Roma</b>	21	36	<b>57</b>
<b>Salerno</b>	8	9	<b>17</b>
<b>Sassari</b>	6	6	<b>12</b>
<b>Taranto</b>	7	8	<b>15</b>
<b>Torino</b>	17	16	<b>33</b>
<b>Trento</b>	6	6	<b>12</b>
<b>Trieste</b>	9	11	<b>20</b>
<b>Venezia</b>	15	15	<b>30</b>
<b>TOTALE</b>	<b>304</b>	<b>351</b>	<b>655</b>

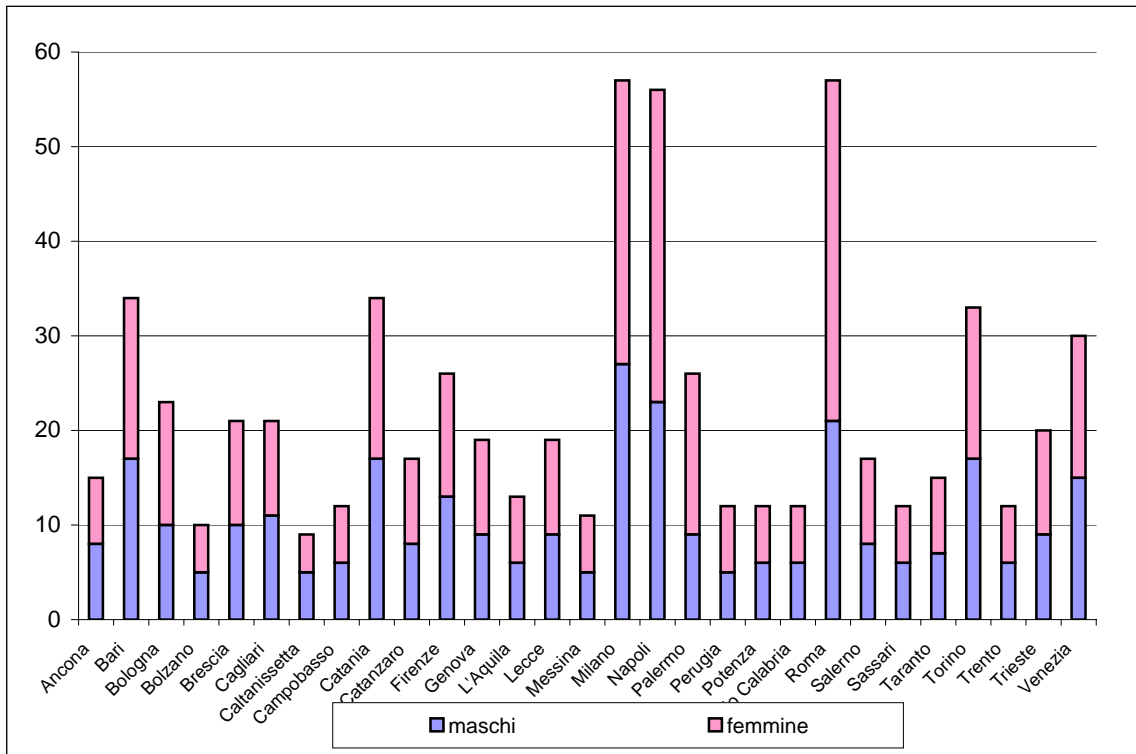
Fonte: Dipartimento Giustizia Minorile - Servizio Componenti privati

**Componenti privati presso gli Uffici Giudiziari per i minorenni, secondo la sede ed il sesso.  
Situazione al 31.12.2010**

Sezione Corte d'Appello

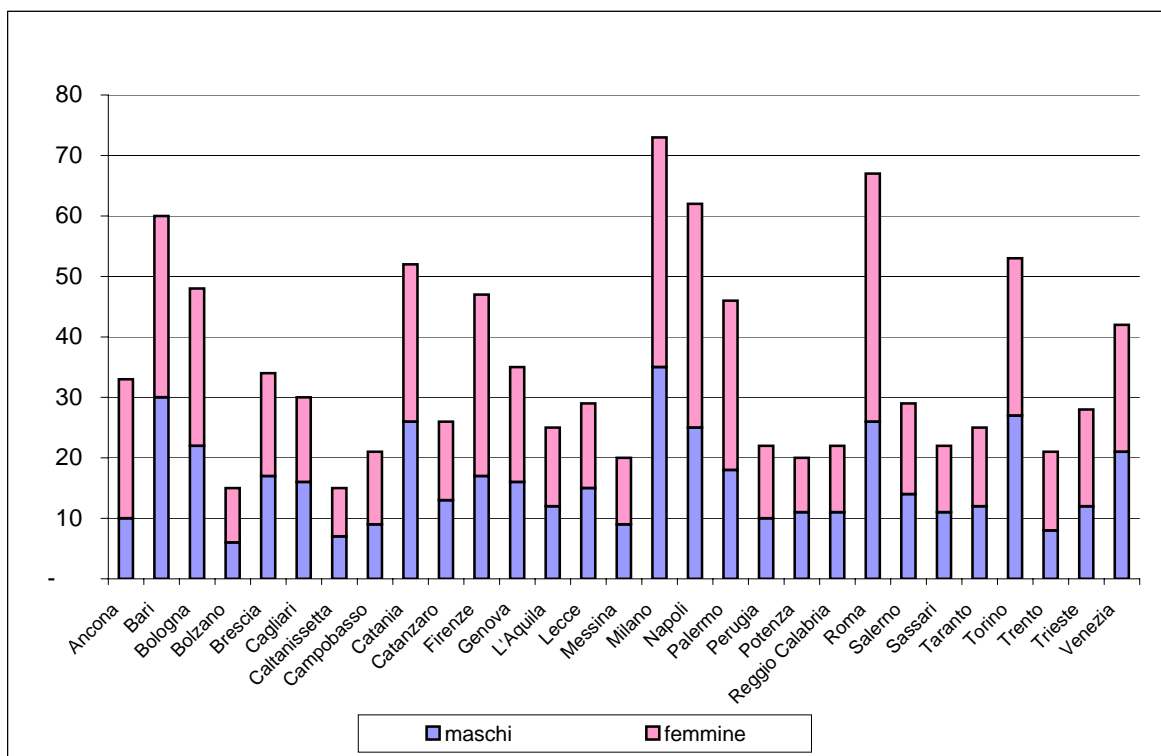


Tribunale per i minorenni

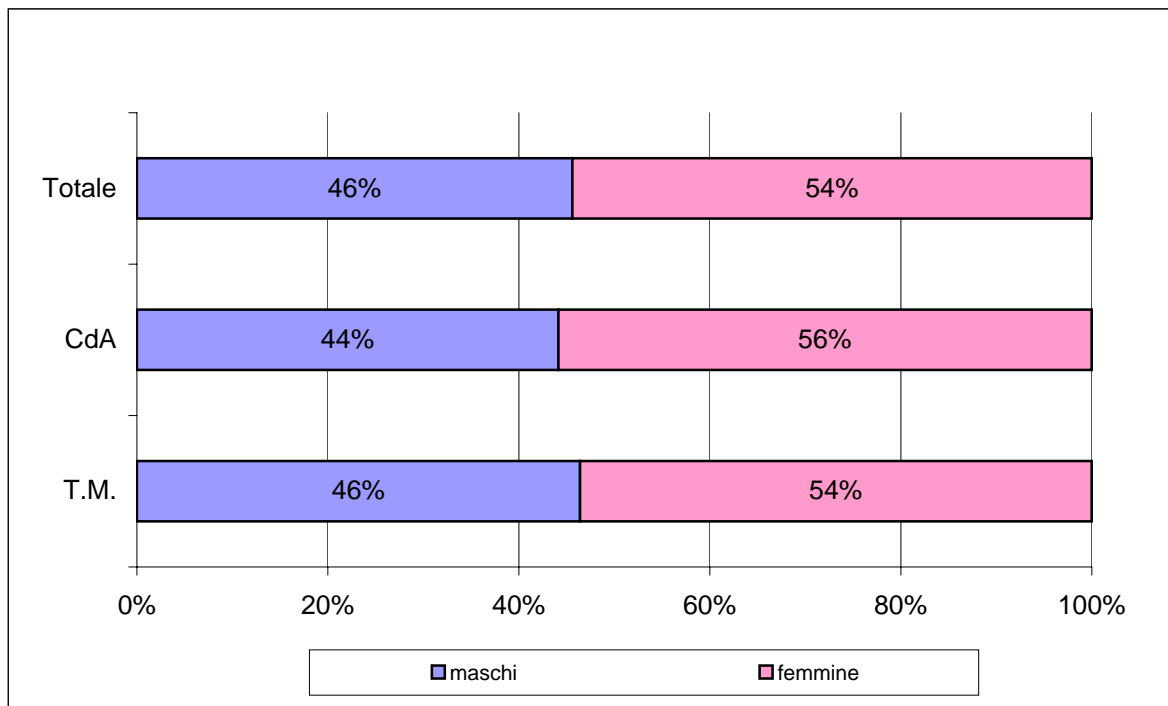


**Componenti privati presso gli Uffici Giudiziari per i minorenni, secondo la sede ed il sesso. Situazione al 31.12.2010**

Totale Uffici Giudiziari per i minorenni



**Componenti privati presso gli Uffici Giudiziari per i minorenni secondo il sesso: composizione percentuale . Situazione al 31.12.2010**



**Totale Uffici Giudiziari per i minorenni**

<b>SEDE</b>	<b>Sesso</b>		<b>Totale</b>
	<b>maschi</b>	<b>femmine</b>	
<b>Ancona</b>	10	23	<b>33</b>
<b>Bari</b>	30	30	<b>60</b>
<b>Bologna</b>	22	26	<b>48</b>
<b>Bolzano</b>	6	9	<b>15</b>
<b>Brescia</b>	17	17	<b>34</b>
<b>Cagliari</b>	16	14	<b>30</b>
<b>Caltanissetta</b>	7	8	<b>15</b>
<b>Campobasso</b>	9	12	<b>21</b>
<b>Catania</b>	26	26	<b>52</b>
<b>Catanzaro</b>	13	13	<b>26</b>
<b>Firenze</b>	17	30	<b>47</b>
<b>Genova</b>	16	19	<b>35</b>
<b>L'Aquila</b>	12	13	<b>25</b>
<b>Lecce</b>	15	14	<b>29</b>
<b>Messina</b>	9	11	<b>20</b>
<b>Milano</b>	35	38	<b>73</b>
<b>Napoli</b>	25	37	<b>62</b>
<b>Palermo</b>	18	28	<b>46</b>
<b>Perugia</b>	10	12	<b>22</b>
<b>Potenza</b>	11	9	<b>20</b>
<b>Reggio Calabria</b>	11	11	<b>22</b>
<b>Roma</b>	26	41	<b>67</b>
<b>Salerno</b>	14	15	<b>29</b>
<b>Sassari</b>	11	11	<b>22</b>
<b>Taranto</b>	12	13	<b>25</b>
<b>Torino</b>	27	26	<b>53</b>
<b>Trento</b>	8	13	<b>21</b>
<b>Trieste</b>	12	16	<b>28</b>
<b>Venezia</b>	21	21	<b>42</b>
<b>TOTALE</b>	<b>466</b>	<b>556</b>	<b>1.022</b>

Fonte: Dipartimento Giustizia Minorile - Servizio Componenti privati

**Componenti privati presso gli Uffici Giudiziari per i minorenni, secondo l'età ed il sesso. Situazione al 31.12.2010**

**Sezioni di Corte d'Appello**

Età (in anni compiuti)	Sesso		Totale
	maschi	femmine	
<b>30-39 anni</b>	7	33	<b>40</b>
<b>40-49 anni</b>	49	58	<b>107</b>
<b>50-59 anni</b>	68	84	<b>152</b>
<b>60-69 anni</b>	29	26	<b>55</b>
<b>70 anni ed oltre</b>	9	4	<b>13</b>
<b>TOTALE</b>	<b>162</b>	<b>205</b>	<b>367</b>

Fonte: Dipartimento Giustizia Minorile - Servizio Componenti privati

**Tribunali per i minorenni**

Età (in anni compiuti)	Sesso		Totale
	maschi	femmine	
<b>30-39 anni</b>	46	62	<b>108</b>
<b>40-49 anni</b>	124	103	<b>227</b>
<b>50-59 anni</b>	98	140	<b>238</b>
<b>60-69 anni</b>	32	44	<b>76</b>
<b>70 anni ed oltre</b>	4	2	<b>6</b>
<b>TOTALE</b>	<b>304</b>	<b>351</b>	<b>655</b>

Fonte: Dipartimento Giustizia Minorile - Servizio Componenti privati

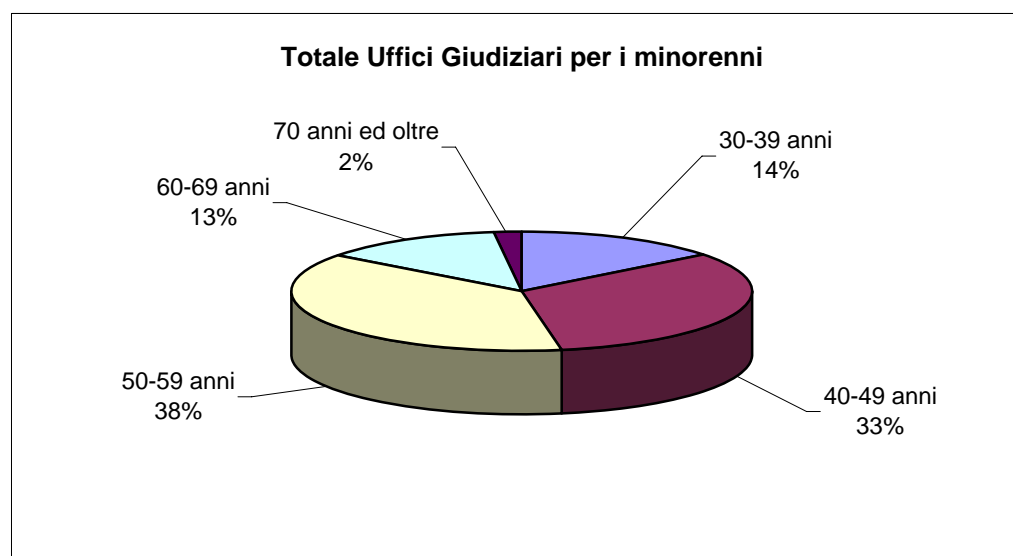
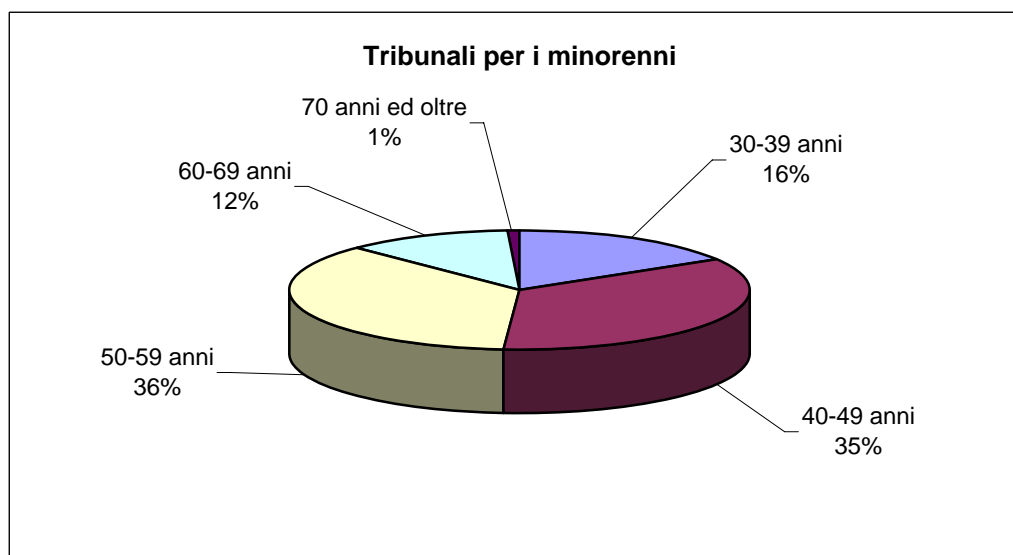
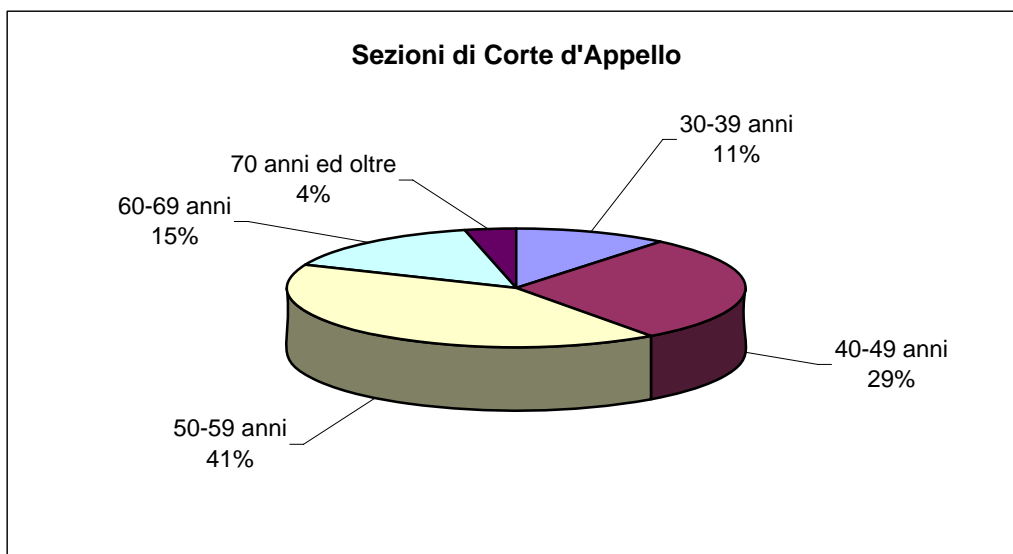
**Totale Uffici Giudiziari per i minorenni**

Età (in anni compiuti)	Sesso		Totale
	maschi	femmine	
<b>30-39 anni</b>	53	95	<b>148</b>
<b>40-49 anni</b>	173	161	<b>334</b>
<b>50-59 anni</b>	166	224	<b>390</b>
<b>60-69 anni</b>	61	70	<b>131</b>
<b>70 anni ed oltre</b>	13	6	<b>19</b>
<b>TOTALE</b>	<b>466</b>	<b>556</b>	<b>1.022</b>

Fonte: Dipartimento Giustizia Minorile - Servizio Componenti privati



**Componenti privati presso gli Uffici Giudiziari per i minorenni secondo l'età.  
Situazione al 31.12.2010**



**Componenti privati presso gli Uffici Giudiziari per i minorenni, secondo il titolo di studio ed il sesso. Situazione al 31.12.2010**

**Sezioni di Corte d'Appello**

Laurea in	Sesso		Totale
	maschi	femmine	
pedagogia	31	56	87
psicologia	60	87	147
medicina	12	7	19
medicina/psichiatria	17	7	24
scienze sociali	8	27	35
giurisprudenza	3	4	7
altro	31	17	48
<b>Totale</b>	<b>162</b>	<b>205</b>	<b>367</b>

Fonte: Dipartimento Giustizia Minorile - Servizio Componenti privati

**Tribunali per i minorenni**

Laurea in	Sesso		Totale
	maschi	femmine	
pedagogia	55	47	102
psicologia	126	155	281
medicina	22	14	36
medicina/psichiatria	32	31	63
scienze sociali	21	50	71
giurisprudenza	14	13	27
altro	34	41	75
<b>Totale</b>	<b>304</b>	<b>351</b>	<b>655</b>

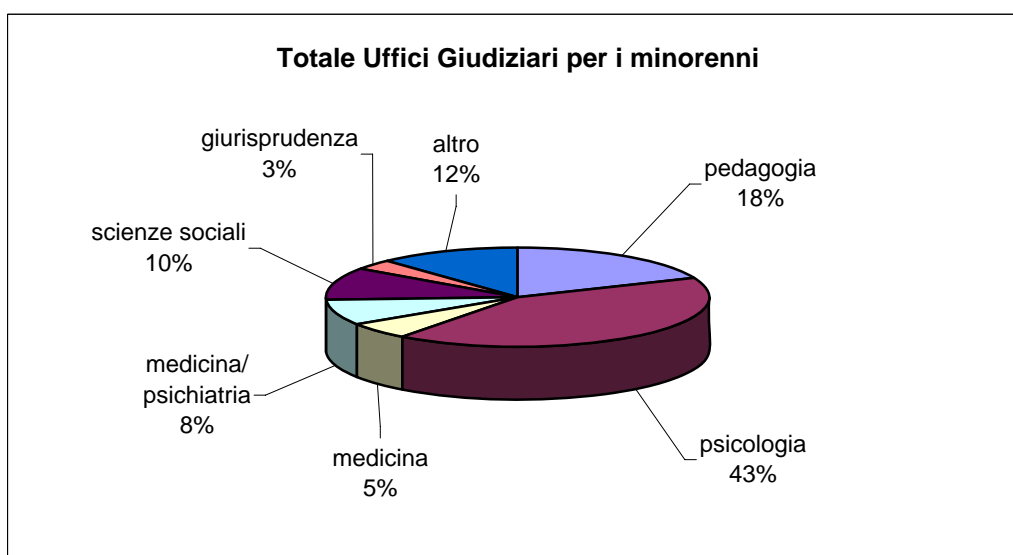
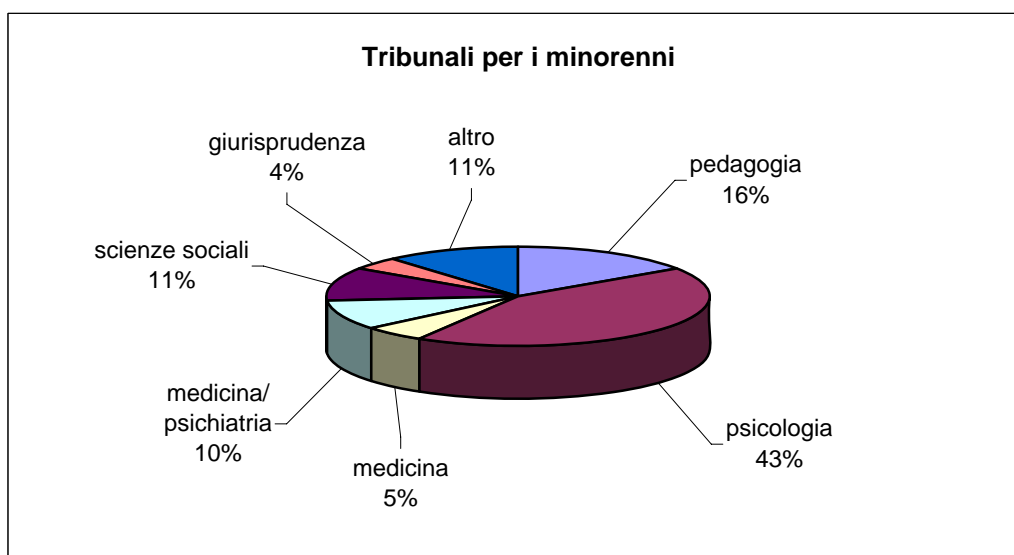
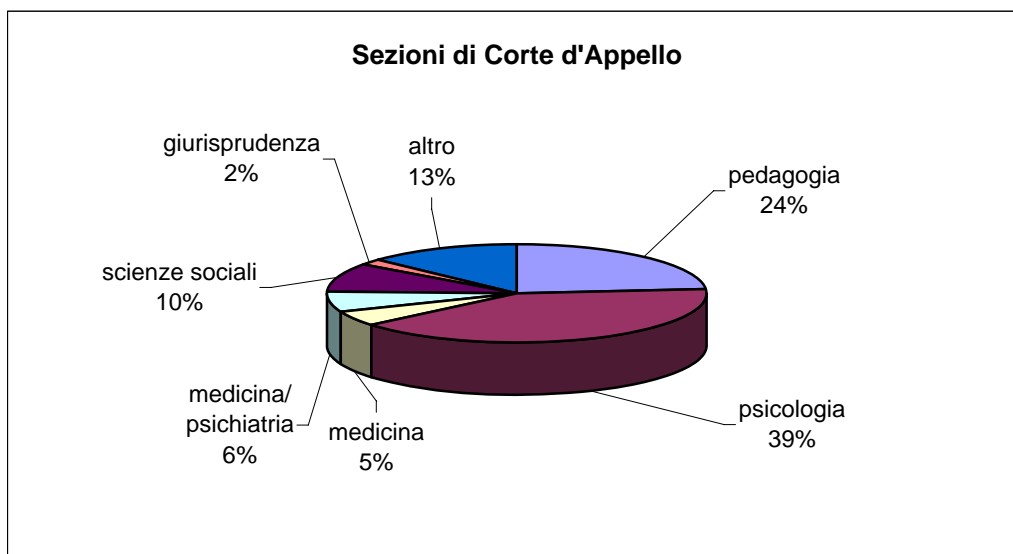
Fonte: Dipartimento Giustizia Minorile - Servizio Componenti privati

**Totale Uffici Giudiziari per i minorenni**

Laurea in	Sesso		Totale
	maschi	femmine	
pedagogia	86	103	189
psicologia	186	242	428
medicina	34	21	55
medicina/psichiatria	49	38	87
scienze sociali	29	77	106
giurisprudenza	17	17	34
altro	65	58	123
<b>Totale</b>	<b>466</b>	<b>556</b>	<b>1.022</b>

Fonte: Dipartimento Giustizia Minorile - Servizio Componenti privati

**Componenti privati presso gli Uffici Giudiziari per i minorenni secondo il titolo di studio. Situazione al 31.12.2010**



**Componenti privati presso gli Uffici Giudiziari per i minorenni, secondo l'anzianità di servizio ed il sesso. Situazione al 31.12.2010**

**Sezioni di Corte d'Appello**

<b>Anzianità</b>	<b>Sesso</b>		<b>Totale</b>
	<b>maschi</b>	<b>femmine</b>	
<b>1 triennio</b>	78	95	<b>173</b>
<b>2 trienni</b>	42	71	<b>113</b>
<b>3 trienni</b>	37	38	<b>75</b>
<b>4 trienni</b>	5	1	<b>6</b>
<b>TOTALE</b>	<b>162</b>	<b>205</b>	<b>367</b>

Fonte: Dipartimento Giustizia Minorile - Servizio Componenti privati

**Tribunali per i minorenni**

<b>Anzianità</b>	<b>Sesso</b>		<b>Totale</b>
	<b>maschi</b>	<b>femmine</b>	
<b>1 triennio</b>	129	190	<b>319</b>
<b>2 trienni</b>	96	81	<b>177</b>
<b>3 trienni</b>	74	78	<b>152</b>
<b>4 trienni</b>	5	2	<b>7</b>
<b>TOTALE</b>	<b>304</b>	<b>351</b>	<b>655</b>

Fonte: Dipartimento Giustizia Minorile - Servizio Componenti privati

**Totale Uffici Giudiziari per i minorenni**

<b>Anzianità</b>	<b>Sesso</b>		<b>Totale</b>
	<b>maschi</b>	<b>femmine</b>	
<b>1 triennio</b>	207	285	<b>492</b>
<b>2 trienni</b>	138	152	<b>290</b>
<b>3 trienni</b>	111	116	<b>227</b>
<b>4 trienni</b>	10	3	<b>13</b>
<b>TOTALE</b>	<b>466</b>	<b>556</b>	<b>1.022</b>

Fonte: Dipartimento Giustizia Minorile - Servizio Componenti privati

**Componenti privati presso gli Uffici Giudiziari per i minorenni secondo l'anzianità di servizio.  
Situazione al 31.12.2010**

