



**Componenti privati presso gli
Uffici Giudiziari per i minorenni**

**Dati statistici
al 31 dicembre 2023**

**ELABORAZIONE SU DATI
RIFERITI AL 31 DICEMBRE 2023**

PUBBLICAZIONE DEL 13 MAGGIO 2024

Dipartimento per la Giustizia minorile e di comunità
Ufficio I del Capo Dipartimento
Sezione Statistica
Via Damiano Chiesa, 24 00136 - Roma
Tel. 06/68188268 - 274 - 279 - 297
E-mail: *statistiche.dgmc@giustizia.it*

(http://www.centrostudinisida.it/Statistica/Componenti_privati.html)

Indice

<i>Premessa</i>	<i>pag. 2</i>
Componenti privati presso gli Uffici Giudiziari per i minorenni, secondo la sede ed il sesso.	<i>pag. 3</i>
Componenti privati presso gli Uffici Giudiziari per i minorenni, secondo l'anzianità di servizio ed il sesso.	<i>pag. 8</i>
Componenti privati presso gli Uffici Giudiziari per i minorenni, secondo l'anzianità di servizio e la sede.	<i>pag.10</i>
Componenti privati presso gli Uffici Giudiziari per i minorenni, secondo l'età ed il sesso.	<i>pag.14</i>
Componenti privati presso gli Uffici Giudiziari per i minorenni, secondo l'età e la sede	<i>pag.16</i>
Componenti privati presso gli Uffici Giudiziari per i minorenni, secondo l'area di appartenenza del titolo di studio ed il sesso.	<i>pag.20</i>
Componenti privati presso gli Uffici Giudiziari per i minorenni, secondo la professione ed il sesso.	<i>pag.27</i>

Premessa

Con l'istituzione dei Tribunali per i minorenni e delle Sezioni delle Corti d'Appello per i minorenni (avvenuta nel 1934) furono inseriti negli organici dei predetti Uffici, oltre al personale con qualifica di magistrato, anche cittadini benemeriti dell'assistenza sociale, scelti tra i cultori di biologia, psichiatria, antropologia criminale e pedagogia. La scelta di tale personale verte dal 1956 anche sui cultori della psicologia.

Tali privati cittadini - per questo denominati componenti privati - hanno il titolo di giudice onorario se esercitano l'incarico presso il Tribunale per i minorenni e di consigliere onorario se lo esercitano presso la Sezione per i minorenni della Corte d'Appello; sono nominati con decreto del Ministro della Giustizia su delibera del Consiglio Superiore della Magistratura, previo espletamento della procedura di selezione; l'incarico ha durata triennale ed è rinnovabile.

In quanto cultori delle materie sopra indicate, i componenti privati, con la loro attività complementare e non concorrenziale a quella del magistrato, forniscono un'effettiva specializzazione non giuridica all'organo giudiziario; partecipano alle decisioni adottate in sede collegiale; la loro presenza ha un alto valore sociale ed è indispensabile al regolare funzionamento degli Uffici giudiziari minorili.

Roma, 13 maggio 2024

A cura del Servizio Componenti privati

**Componenti privati presso gli Uffici Giudiziari per i minorenni, secondo la sede ed il sesso.
Situazione al 31.12.2023**

Sezioni di Corte d'Appello

SEDE	Sesso		Totale
	maschi	femmine	
Ancona	6	12	18
Bari	5	4	9
Bologna	3	21	24
Bolzano	3	4	7
Brescia	5	5	10
Cagliari	5	8	13
Caltanissetta	4	4	8
Campobasso	2	14	16
Catania	6	6	12
Catanzaro	2	9	11
Firenze	10	15	25
Genova	4	8	12
L'Aquila	6	6	12
Lecce	5	5	10
Messina	3	3	6
Milano	11	5	16
Napoli	6	5	11
Palermo	8	8	16
Perugia	6	5	11
Potenza	5	13	18
Reggio Calabria	7	7	14
Roma	7	7	14
Salerno	6	6	12
Sassari	2	6	8
Taranto	3	3	6
Torino	9	11	20
Trento	3	5	8
Trieste	3	4	7
Venezia	6	11	17
Totale complessivo	151	220	371

Tribunali per i minorenni

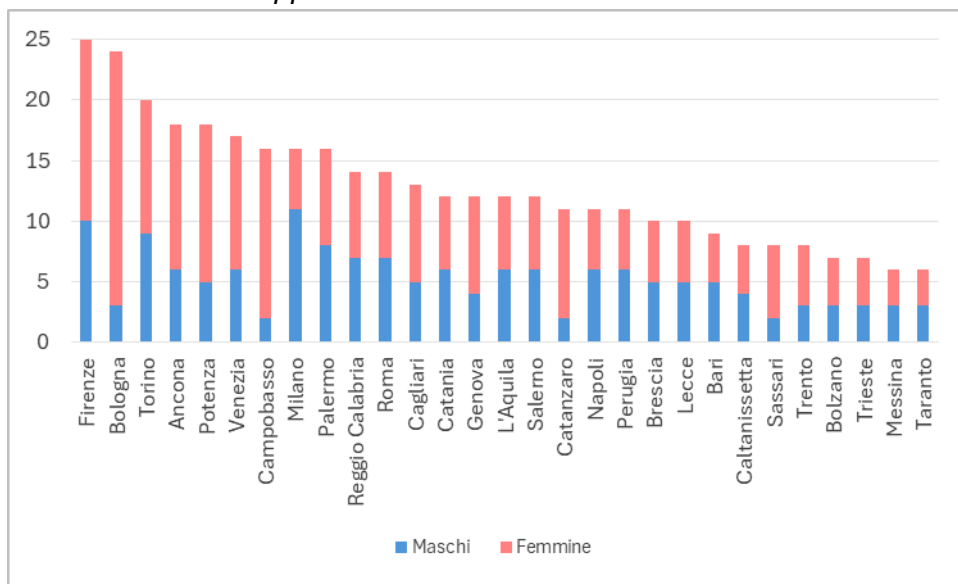
SEDE	Sesso		Totale
	maschi	femmine	
Ancona	12	12	24
Bari	18	16	34
Bologna	12	19	31
Bolzano	10	6	16
Brescia	10	21	31
Cagliari	11	9	20
Caltanissetta	8	9	17
Campobasso	5	6	11
Catania	15	18	33
Catanzaro	6	16	22
Firenze	15	20	35
Genova	13	12	25
L'Aquila	8	7	15
Lecce	7	13	20
Messina	7	7	14
Milano	27	41	68
Napoli	26	28	54
Palermo	15	25	40
Perugia	7	8	15
Potenza	6	6	12
Reggio Calabria	6	8	14
Roma	20	36	56
Salerno	9	7	16
Sassari	6	6	12
Taranto	8	8	16
Torino	10	26	36
Trento	5	6	11
Trieste	9	11	20
Venezia	2	4	6
Totale complessivo	313	411	724

Totale Uffici Giudiziari per i minorenni

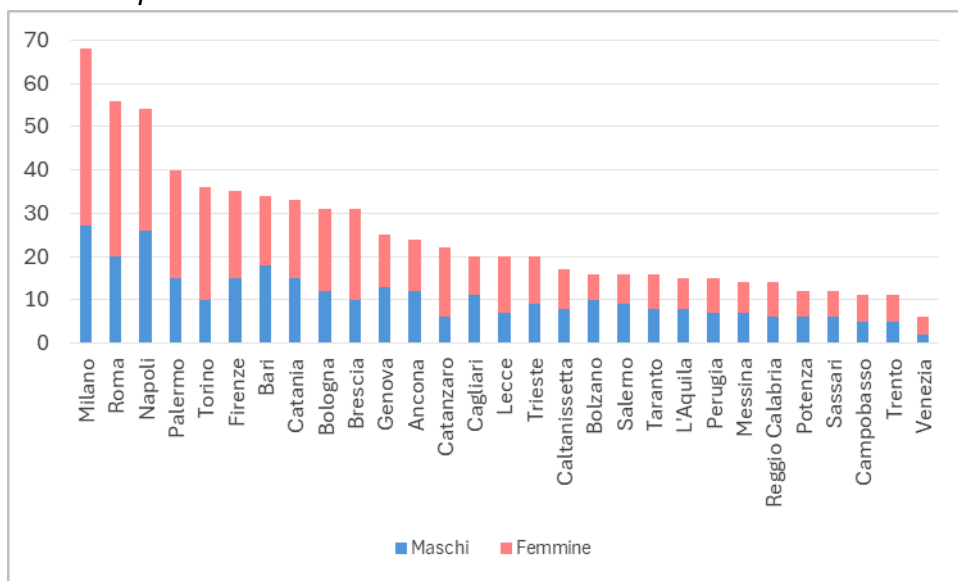
SEDE	Sesso		Totale
	maschi	femmine	
Ancona	18	24	42
Bari	23	20	43
Bologna	15	40	55
Bolzano	13	10	23
Brescia	15	26	41
Cagliari	16	17	33
Caltanissetta	12	13	25
Campobasso	7	20	27
Catania	21	24	45
Catanzaro	8	25	33
Firenze	25	35	60
Genova	17	20	37
L'Aquila	14	13	27
Lecce	12	18	30
Messina	10	10	20
Milano	38	46	84
Napoli	32	33	65
Palermo	23	33	56
Perugia	13	13	26
Potenza	11	19	30
Reggio Calabria	13	15	28
Roma	27	43	70
Salerno	15	13	28
Sassari	8	12	20
Taranto	11	11	22
Torino	19	37	56
Trento	8	11	19
Trieste	12	15	27
Venezia	8	15	23
Totale complessivo	464	631	1.095

**Componenti privati presso gli Uffici Giudiziari per i minorenni, secondo la sede ed il sesso.
Situazione al 31.12.2023.**

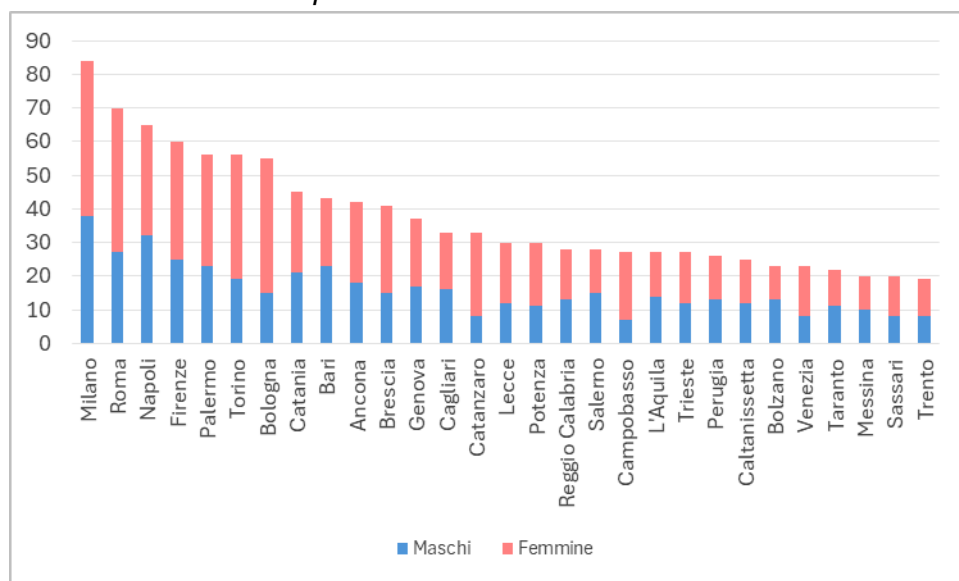
Sezioni di Corte d'Appello



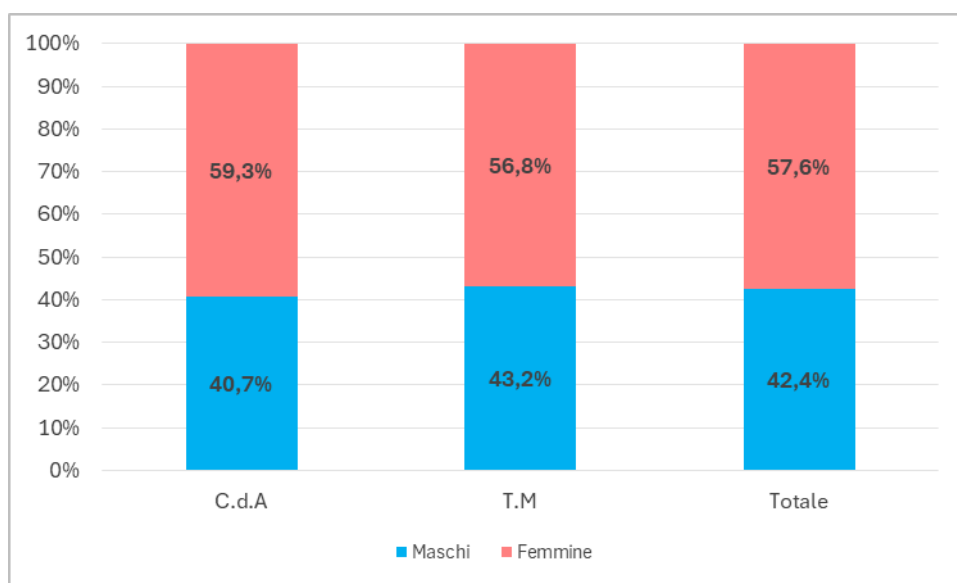
Tribunali per i minorenni



Totale Uffici Giudiziari per i minorenni



Componenti privati presso gli Uffici Giudiziari per i minorenni, secondo il sesso. Situazione nazionale al 31.12.2023.



Componenti privati presso gli Uffici Giudiziari per i minorenni, secondo l'anzianità di servizio ed il sesso. Situazione nazionale al 31.12.2023.

Sezioni di Corte d'Appello

Anzianità	Sesso		Totale
	maschi	femmine	
nominato per la prima volta	55	107	162
1 triennio	51	65	116
2 trienni	14	30	44
3 trienni	8	6	14
4 trienni e oltre	23	12	35
Totale	151	220	371

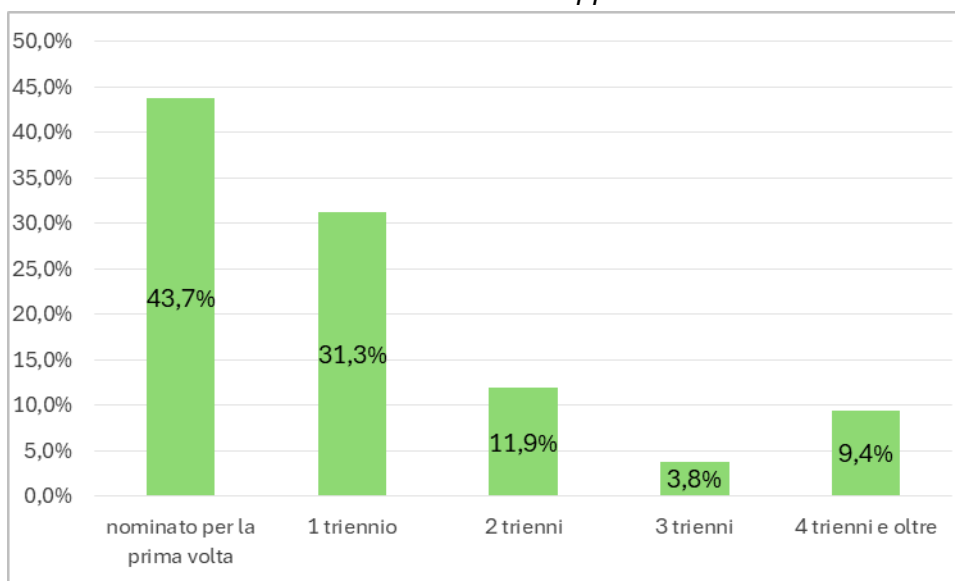
Tribunali per i minorenni

Anzianità	Sesso		Totale
	maschi	femmine	
nominato per la prima volta	103	178	281
1 triennio	66	90	156
2 trienni	51	60	111
3 trienni	38	36	74
4 trienni e oltre	55	47	102
Totale	313	411	724

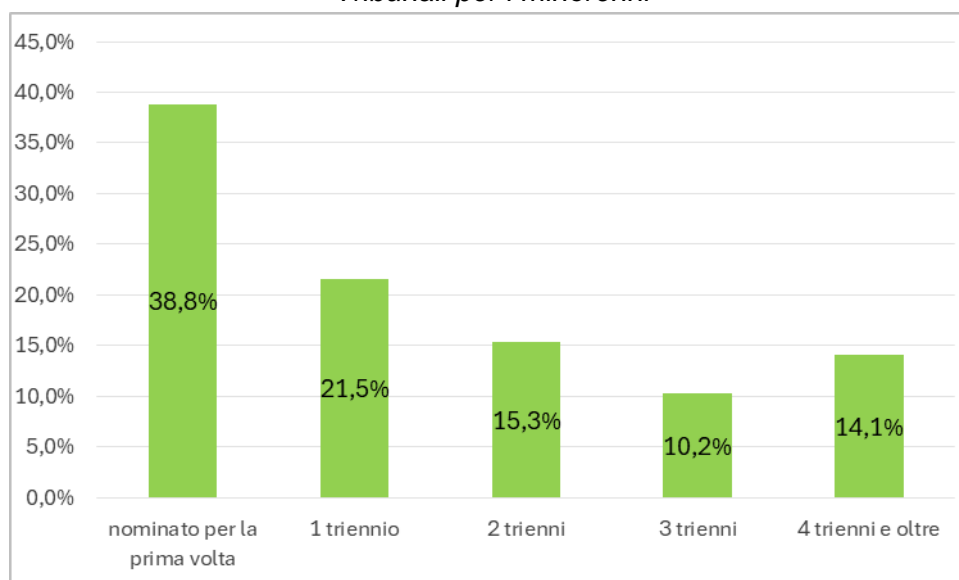
Totale Uffici Giudiziari per i minorenni

Anzianità	Sesso		Totale
	maschi	femmine	
nominato per la prima volta	158	285	443
1 triennio	117	155	272
2 trienni	65	90	155
3 trienni	46	42	88
4 trienni e oltre	78	59	137
Totale	464	631	1.095

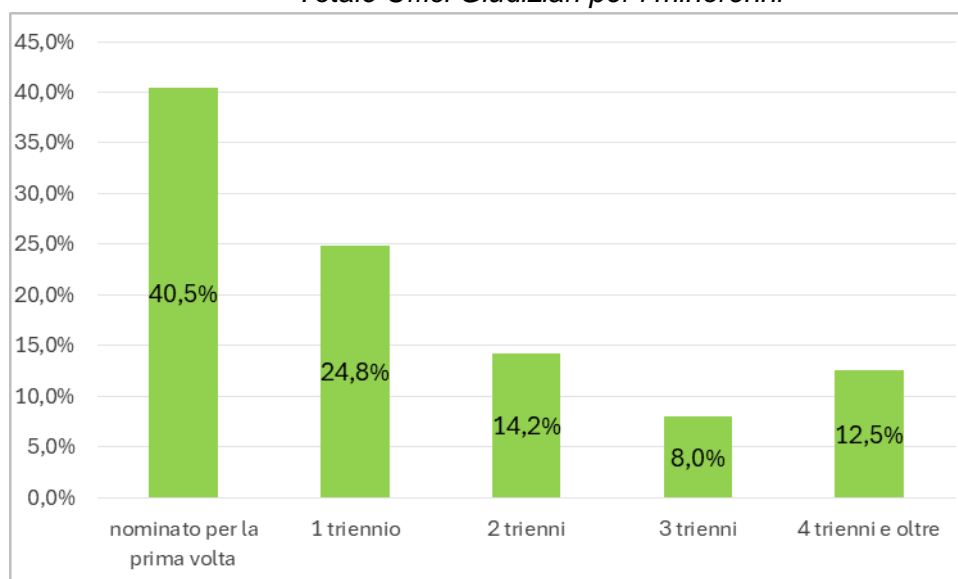
Sezioni di Corte d'Appello



Tribunali per i minorenni



Totale Uffici Giudiziari per i minorenni



Componenti privati presso gli Uffici Giudiziari per i minorenni, secondo l'anzianità di servizio, per sede. Situazione al 31.12.2023.

Sezioni di Corte d'Appello

SEDE	Anzianità					Totale
	nominato per la prima volta	1 Triennio	2 Triennio	3 Triennio	4 Trienni e oltre	
Ancona	11	4	1	0	2	18
Bari	1	7	1	0	0	9
Bologna	14	8	2	0	0	24
Bolzano	3	1	2	0	1	7
Brescia	1	2	5	0	2	10
Cagliari	9	3	1	0	0	13
Caltanissetta	4	1	1	0	2	8
Campobasso	11	2	2	1	0	16
Catania	7		3	0	2	12
Catanzaro	1	4	3	0	3	11
Firenze	15	8	2	0	0	25
Genova	8	3	0	0	1	12
L'Aquila	7	4	1	0	0	12
Lecce	3	5	0	2	0	10
Messina	2	2	0	1	1	6
Milano	4	6	1	2	3	16
Napoli	2	6	2	1	0	11
Palermo	7	7	0	1	1	16
Perugia	4	4	0	2	1	11
Potenza	11	2	3	1	1	18
Reggio Calabria	5	5	3	1	0	14
Roma	2	5	1	0	6	14
Salerno	4	2	3	1	2	12
Sassari	2	3	0	0	3	8
Taranto	2	3	1	0	0	6
Torino	10	6	2	0	2	20
Trento	1	2	3	0	2	8
Trieste	2	5	0	0	0	7
Venezia	9	6	1	1	0	17
Totale	162	116	44	14	35	371

Tribunali per i minorenni

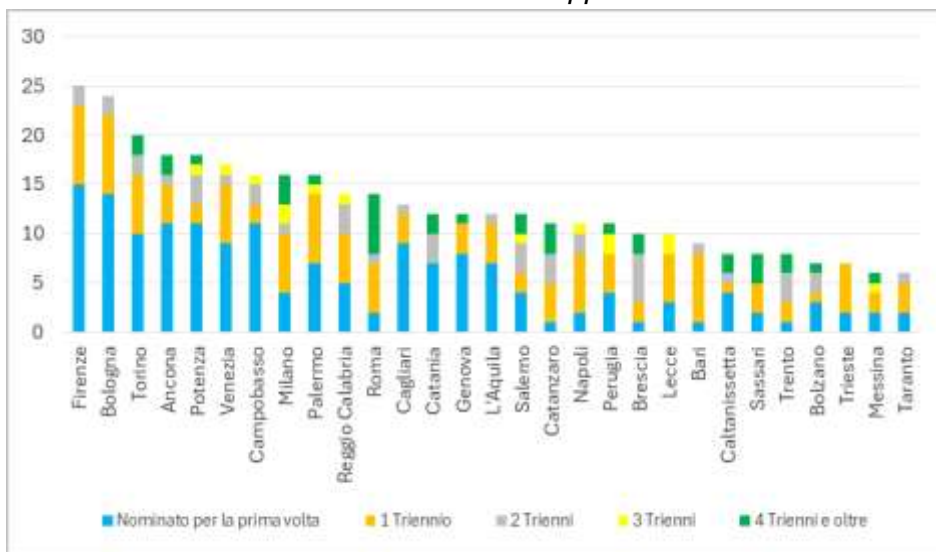
SEDE	Anzianità				Totale	
	nominato per la prima volta	1 Triennio	2 Triennio	3 Triennio		4 Trienni e oltre
Ancona	9	1	6	4	4	24
Bari	10	7	6	8	3	34
Bologna	14	6	5	1	5	31
Bolzano	11	2	2	0	1	16
Brescia	17	5	3	2	4	31
Cagliari	7	3	8	1	1	20
Caltanissetta	5	1	1	4	6	17
Campobasso	5	2	2	1	1	11
Catania	15	7	5	2	4	33
Catanzaro	9	4	7	0	2	22
Firenze	11	14	2	5	3	35
Genova	11	4	2	4	4	25
L'Aquila	5	6	3	1	0	15
Lecce	7	5	2	2	4	20
Messina	4	4	3	2	1	14
Milano	30	14	13	5	6	68
Napoli	23	11	2	5	13	54
Palermo	6	11	5	7	11	40
Perugia	2	1	1	5	6	15
Potenza	4	2	4	1	1	12
Reggio Calabria	6	5	2	0	1	14
Roma	23	9	6	7	11	56
Salerno	4	6	3	1	2	16
Sassari	3	3	3	2	1	12
Taranto	8	5	1	1	1	16
Torino	19	9	4	2	2	36
Trento	2	4	5	0	0	11
Trieste	6	4	5	1	4	20
Venezia	5	1	0	0	0	6
Totale	281	156	111	74	102	724

Totale Uffici Giudiziari per i minorenni

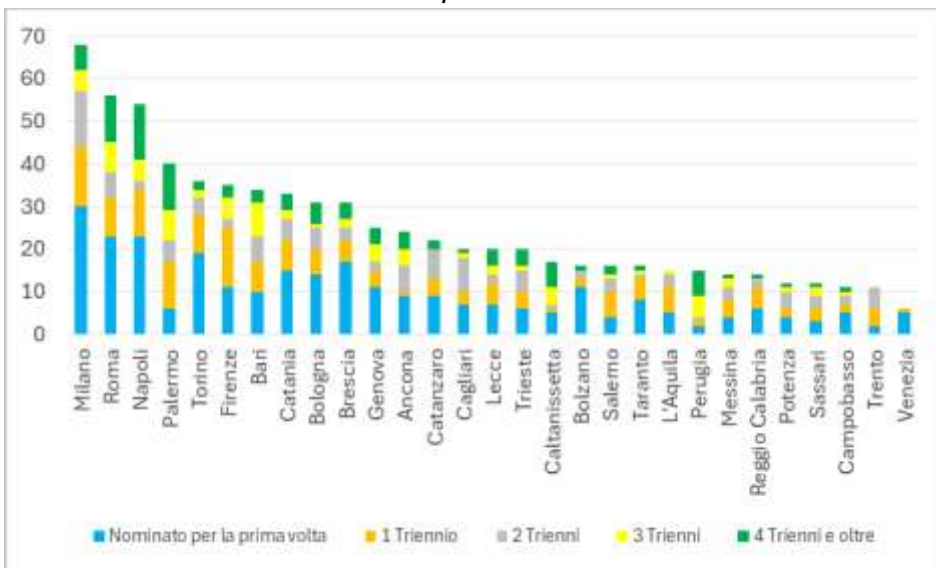
SEDE	Anzianità				Totale	
	nominato per la prima volta	1 Triennio	2 Triennio	3 Triennio		4 Trienni e oltre
Ancona	20	5	7	4	6	42
Bari	11	14	7	8	3	43
Bologna	28	14	7	1	5	55
Bolzano	14	3	4		2	23
Brescia	18	7	8	2	6	41
Cagliari	16	6	9	1	1	33
Caltanissetta	9	2	2	4	8	25
Campobasso	16	4	4	2	1	27
Catania	22	7	8	2	6	45
Catanzaro	10	8	10		5	33
Firenze	26	22	4	5	3	60
Genova	19	7	2	4	5	37
L'Aquila	12	10	4	1	0	27
Lecce	10	10	2	4	4	30
Messina	6	6	3	3	2	20
Milano	34	20	14	7	9	84
Napoli	25	17	4	6	13	65
Palermo	13	18	5	8	12	56
Perugia	6	5	1	7	7	26
Potenza	15	4	7	2	2	30
Reggio Calabria	11	10	5	1	1	28
Roma	25	14	7	7	17	70
Salerno	8	8	6	2	4	28
Sassari	5	6	3	2	4	20
Taranto	10	8	2	1	1	22
Torino	29	15	6	2	4	56
Trento	3	6	8		2	19
Trieste	8	9	5	1	4	27
Venezia	14	7	1	1	0	23
Totale	443	272	155	88	137	1.095

Componenti privati presso gli Uffici Giudiziari per i minorenni, secondo l'anzianità, per sede. Situazione al 31.12.2023.

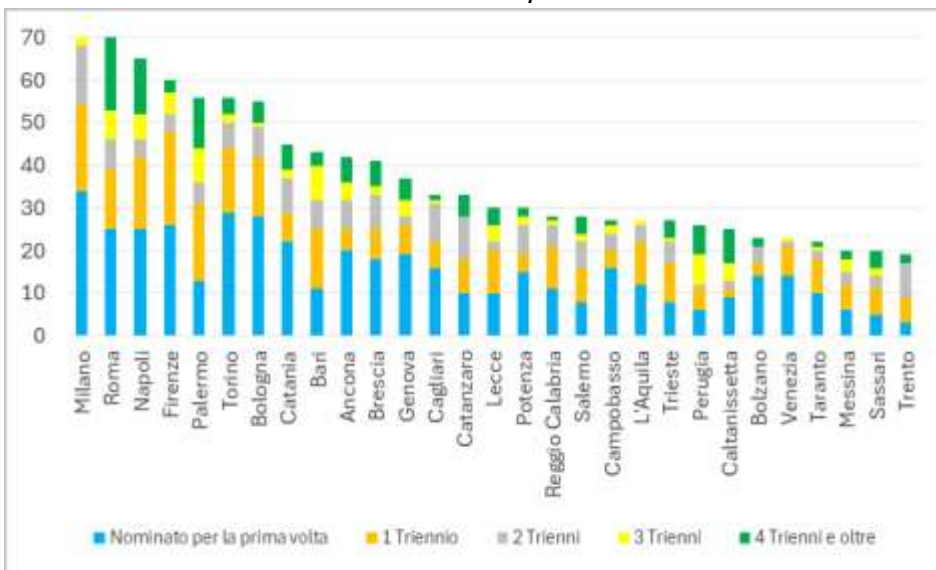
Sezioni di Corte d'Appello



Tribunali per i minorenni



Totale Uffici Giudiziari per i minorenni



**Componenti privati presso gli Uffici Giudiziari per i minorenni, secondo l'età ed il sesso.
Situazione nazionale al 31.12.2023.**

Sezioni di Corte d'Appello

Età (in anni compiuti)	Sesso		Totale
	maschi	femmine	
30-39 anni	20	37	57
40-49 anni	55	97	152
50-59 anni	46	62	108
60-69 anni	30	24	54
TOTALE	151	220	371

Tribunali per i minorenni

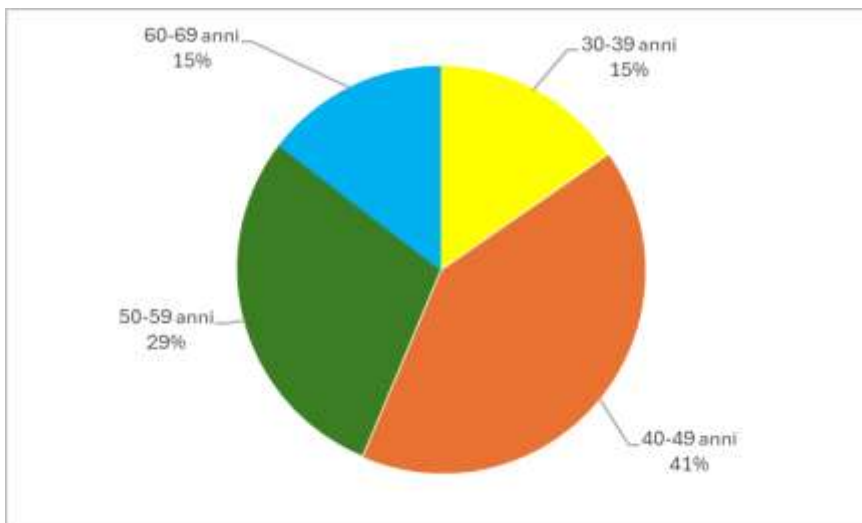
Età (in anni compiuti)	Sesso		Totale
	maschi	femmine	
30-39 anni	44	53	97
40-49 anni	118	168	286
50-59 anni	100	135	235
60-69 anni	51	55	106
TOTALE	313	411	724

Totale Uffici Giudiziari per i minorenni

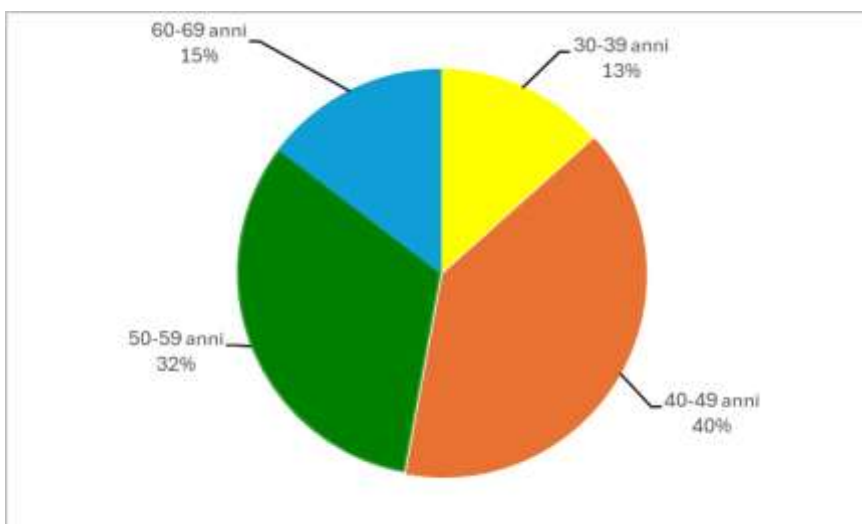
Età (in anni compiuti)	Sesso		Totale
	maschi	femmine	
30-39 anni	64	90	154
40-49 anni	173	265	438
50-59 anni	146	197	343
60-69 anni	81	79	160
TOTALE	464	631	1.095

**Componenti privati presso gli Uffici Giudiziari per i minorenni, secondo l'età ed il sesso.
Situazione nazionale al 31.12.2023.**

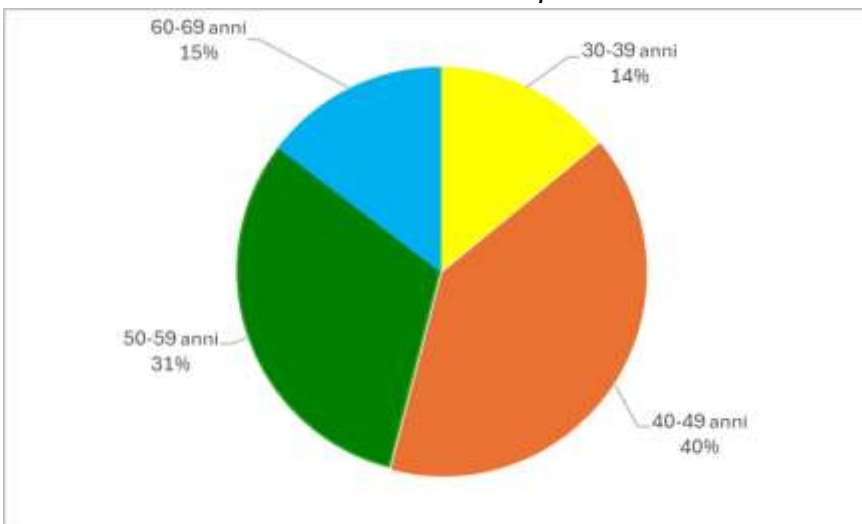
Sezioni di Corte d'Appello



Tribunali per i minorenni



Totale Uffici Giudiziari per i minorenni



**Componenti privati presso gli Uffici Giudiziari per i minorenni, secondo l'età, per sede.
Situazione al 31.12.2023.**

Sezioni di Corte d'Appello

SEDE	Età (in anni compiuti)				Totale
	30-39 anni	40-49 anni	50-59 anni	60-69 anni	
Ancona	4	6	7	1	18
Bari	1	4	4	0	9
Bologna	5	12	5	2	24
Bolzano	2	1	0	4	7
Brescia	1	3	5	1	10
Cagliari	1	5	6	1	13
Caltanissetta	0	1	3	4	8
Campobasso	2	12	2	0	16
Catania	1	7	2	2	12
Catanzaro	2	5	3	1	11
Firenze	1	10	10	4	25
Genova	0	3	5	4	12
L'Aquila	3	6	3	0	12
Lecce	1	6	1	2	10
Messina	1	2	2	1	6
Milano	0	7	7	2	16
Napoli	0	5	2	4	11
Palermo	1	9	5	1	16
Perugia	4	3	3	1	11
Potenza	8	9	1	0	18
Reggio Calabria	6	6	2	0	14
Roma	1	0	6	7	14
Salerno	3	5	4	0	12
Sassari	1	2	4	1	8
Taranto	1	3	0	2	6
Torino	0	8	8	4	20
Trento	2	3	2	1	8
Trieste	2	0	4	1	7
Venezia	3	9	2	3	17
Totale	57	152	108	54	371

Tribunali per i minorenni

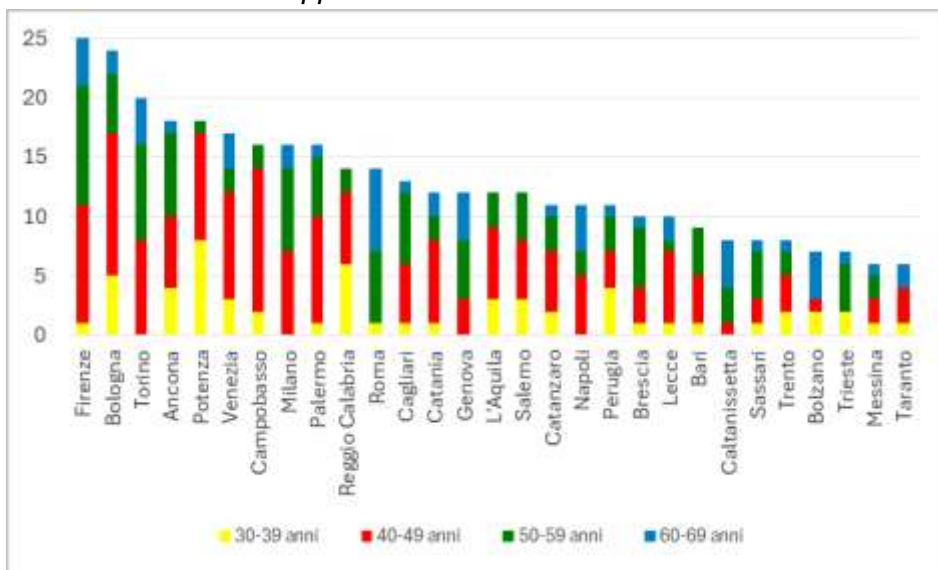
SEDE	Età (in anni compiuti)				Totale
	30-39 anni	40-49 anni	50-59 anni	60-69 anni	
Ancona	1	13	8	2	24
Bari	4	20	8	2	34
Bologna	3	9	11	8	31
Bolzano	4	5	2	5	16
Brescia	7	9	11	4	31
Cagliari	1	7	11	1	20
Caltanissetta	1	8	5	3	17
Campobasso	2	5	3	1	11
Catania	4	13	7	9	33
Catanzaro	6	11	5	0	22
Firenze	4	13	15	3	35
Genova	4	3	10	8	25
L'Aquila	2	8	5	0	15
Lecce	1	5	9	5	20
Messina	3	9	2	0	14
Milano	9	23	29	7	68
Napoli	11	19	14	10	54
Palermo	0	14	23	3	40
Perugia	2	5	5	3	15
Potenza	1	5	4	2	12
Reggio Calabria	4	6	2	2	14
Roma	4	20	22	10	56
Salerno	3	5	5	3	16
Sassari	0	10	2	0	12
Taranto	5	5	5	1	16
Torino	4	15	7	10	36
Trento	2	7	0	2	11
Trieste	4	9	5	2	20
Venezia	1	5	0	0	6
Totale	97	286	235	106	724

Totale Uffici Giudiziari per i minorenni

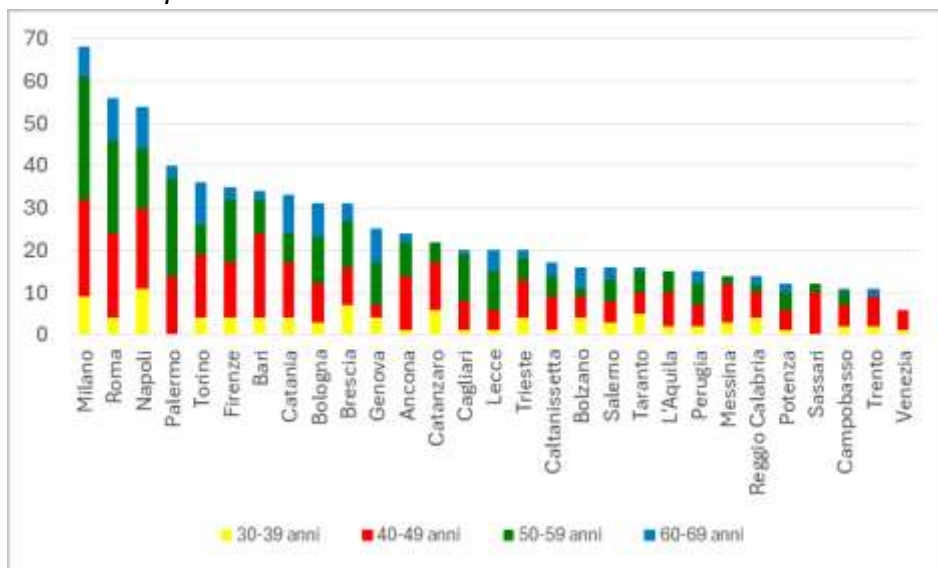
SEDE	Età (in anni compiuti)				Totale
	30-39 anni	40-49 anni	50-59 anni	60-69 anni	
Ancona	5	19	15	3	42
Bari	5	24	12	2	43
Bologna	8	21	16	10	55
Bolzano	6	6	2	9	23
Brescia	8	12	16	5	41
Cagliari	2	12	17	2	33
Caltanissetta	1	9	8	7	25
Campobasso	4	17	5	1	27
Catania	5	20	9	11	45
Catanzaro	8	16	8	1	33
Firenze	5	23	25	7	60
Genova	4	6	15	12	37
L'Aquila	5	14	8		27
Lecce	2	11	10	7	30
Messina	4	11	4	1	20
Milano	9	30	36	9	84
Napoli	11	24	16	14	65
Palermo	1	23	28	4	56
Perugia	6	8	8	4	26
Potenza	9	14	5	2	30
Reggio Calabria	10	12	4	2	28
Roma	5	20	28	17	70
Salerno	6	10	9	3	28
Sassari	1	12	6	1	20
Taranto	6	8	5	3	22
Torino	4	23	15	14	56
Trento	4	10	2	3	19
Trieste	6	9	9	3	27
Venezia	4	14	2	3	23
Totale	154	438	343	160	1.095

Componenti privati presso gli Uffici Giudiziari per i minorenni, secondo l'età, per sede. Situazione al 31.12.2023.

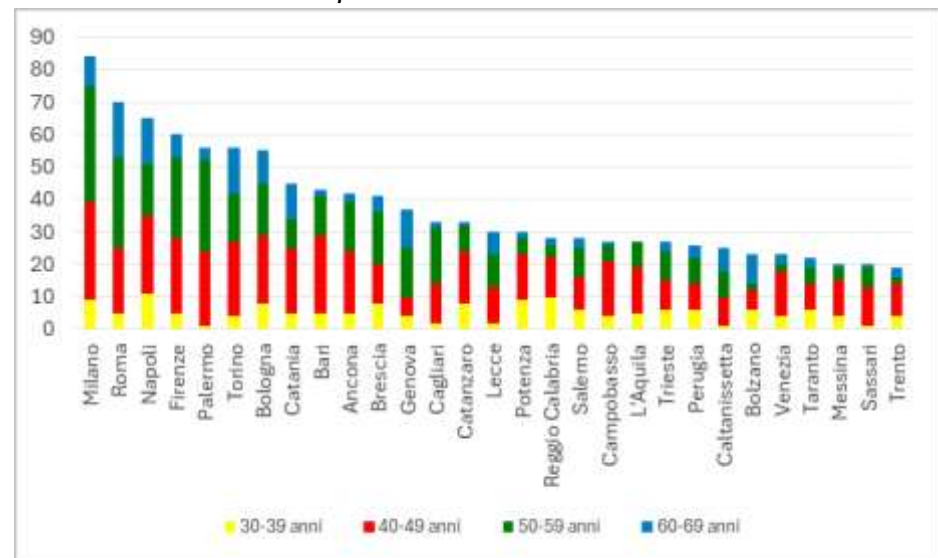
Sezioni di Corte d'Appello



Tribunali per i minorenni



Totale Uffici Giudiziari per i minorenni



Componenti privati presso gli Uffici Giudiziari per i minorenni, secondo l'area di appartenenza del titolo di studio ed il sesso. Situazione nazionale al 31.12.2023.

Sezioni di Corte d'Appello

Area/Titolo	Sesso		Totale
	maschi	femmine	
AREA SOCIALE	136	207	343
Psicologia	66	139	205
Scienze dell'educazione	32	31	63
Scienze della comunicazione	1	0	1
Scienze economiche	1	0	1
Scienze giuridiche	17	9	26
Scienze politiche	4	0	4
Servizio sociale	9	28	37
Sociologia	6	0	6
AREA UMANISTICA	6	5	11
Filosofia	3	1	4
Lettere - Filologia	3	4	7
AREA SANITARIA	7	8	15
Farmacia	0	1	1
Medicina	7	6	13
Scienze riabilitative	0	1	1
AREA SCIENTIFICA	1	0	1
Biologia - Scienze ambientali/naturali	1	0	1
Diploma di istruzione superiore	1	0	1
Totale	151	220	371

Tribunali per i minorenni

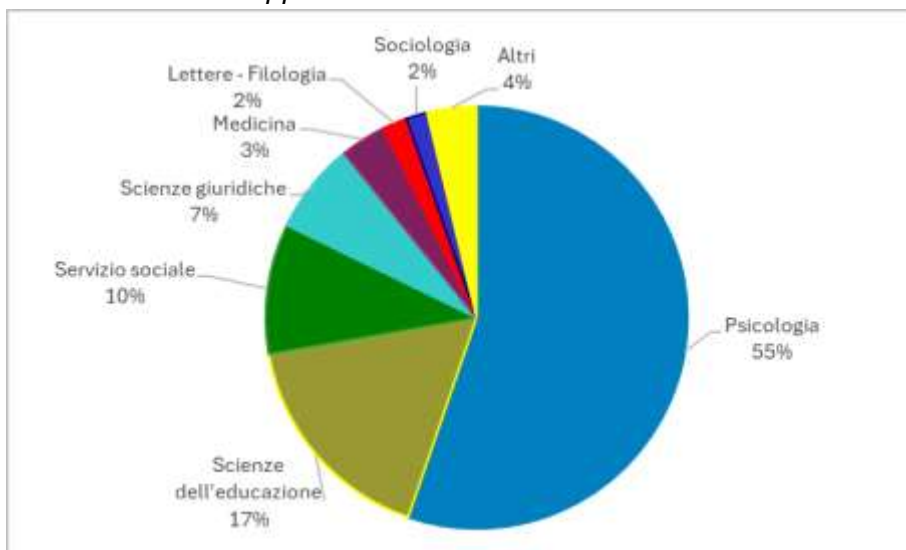
Area/Titolo	Sesso		Totale
	maschi	femmine	
AREA SOCIALE	296	386	682
Psicologia	162	248	410
Scienze criminologiche e della sicurezza	1	2	3
Scienze dell'educazione	45	50	95
Scienze della comunicazione	2	0	2
Scienze giuridiche	42	31	73
Scienze politiche	8	4	12
Servizio sociale	21	43	64
Sociologia	15	8	23
AREA UMANISTICA	12	10	22
Antropologia	0	1	1
Filosofia	5	4	9
Lettere - Filologia	6	4	10
Lingue straniere	1	1	2
AREA SANITARIA	4	14	18
Medicina	3	14	17
Scienze riabilitative	1	0	1
AREA SCIENTIFICA	0	1	1
Biologia - Scienze ambientali/naturali	0	1	1
Diploma di istruzione superiore	1	0	1
Totale	313	411	724

Totale Uffici Giudiziari per i minorenni

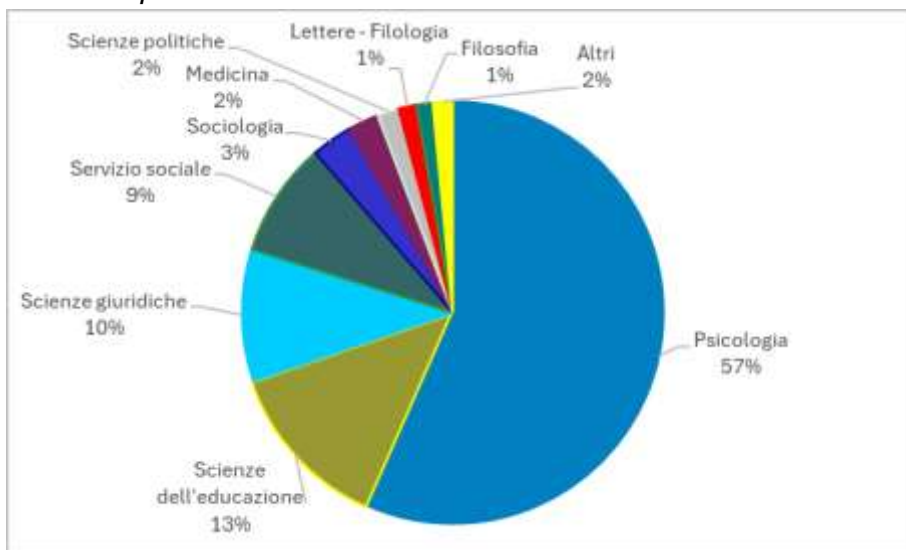
Area/Titolo	Sesso		Totale
	maschi	femmine	
AREA SOCIALE	432	593	1.025
Psicologia	228	387	615
Scienze criminologiche e della sicurezza	1	2	3
Scienze dell'educazione	77	81	158
Scienze della comunicazione	3	0	3
Scienze economiche	1	0	1
Scienze giuridiche	59	40	99
Scienze politiche	12	4	16
Servizio sociale	30	71	101
Sociologia	21	8	29
AREA UMANISTICA	18	15	33
Antropologia	0	1	1
Filosofia	8	5	13
Lettere - Filologia	9	8	17
Lingue straniere	1	1	2
AREA SANITARIA	11	22	33
Farmacia	0	1	1
Medicina	10	20	30
Scienze riabilitative	1	1	2
AREA SCIENTIFICA	1	1	2
Biologia - Scienze ambientali/naturali	1	1	2
Diploma di istruzione superiore	2	0	2
Totale	464	631	1.095

Componenti privati presso gli Uffici Giudiziari per i minorenni, secondo il titolo di studio. Situazione nazionale al 31.12.2023.

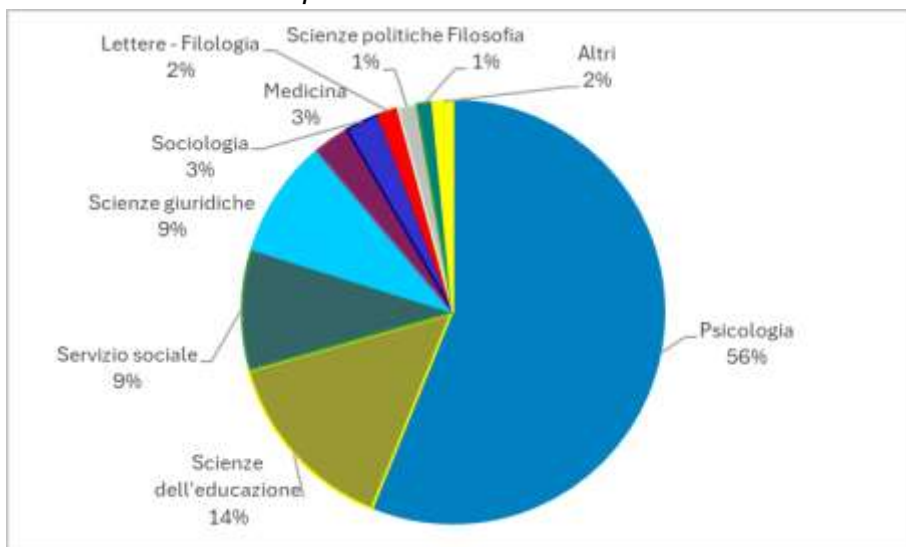
Sezioni di Corte d'Appello



Tribunale per i minorenni



Totale Uffici Giudiziari per i minorenni



Componenti privati presso gli Uffici Giudiziari per i minorenni, secondo la sede e l'area di appartenenza del titolo di studio. Situazione al 31.12.2023.

Sezioni di Corte d'Appello

Sede	Area titolo di studio				Totale	
	Diploma superiore	AREA SANITARIA	AREA SCIENTIFICA	AREA SOCIALE		AREA UMANISTICA
Ancona	0	0	0	18	0	18
Bari	0	0	0	9	0	9
Bologna	0	0	0	23	1	24
Bolzano	0	0	0	7	0	7
Brescia	0	0	0	10	0	10
Cagliari	0	1	1	11	0	13
Caltanissetta	0	1	0	7	0	8
Campobasso	0	1	0	15	0	16
Catania	0	1	0	11	0	12
Catanzaro	0	0	0	10	1	11
Firenze	0	0	0	24	1	25
Genova	0	0	0	12	0	12
L'Aquila	0	0	0	12	0	12
Lecce	0	0	0	10	0	10
Messina	0	1	0	5	0	6
Milano	0	0	0	16	0	16
Napoli	0	1	0	10	0	11
Palermo	0	2	0	14	0	16
Perugia	0	1	0	8	2	11
Potenza	0	0	0	16	2	18
Reggio Calabria	0	0	0	14	0	14
Roma	0	2	0	12	0	14
Salerno	0	0	0	12	0	12
Sassari	0	0	0	7	1	8
Taranto	0	0	0	6	0	6
Torino	0	1	0	18	1	20
Trento	1	1	0	5	1	8
Trieste	0	1	0	5	1	7
Venezia	0	1	0	16	0	17
Totale	1	15	1	343	11	371

Tribunali per i minorenni

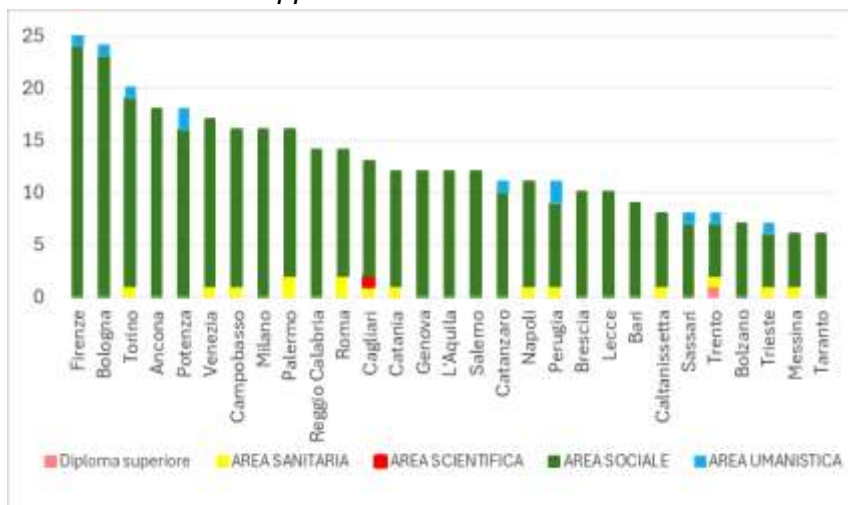
Sede	Area titolo di studio				Totale	
	Diploma superiore	AREA SANITARIA	AREA SCIENTIFICA	AREA SOCIALE		AREA UMANISTICA
Ancona	0	0	0	24	0	24
Bari	0	1	0	33	0	34
Bologna	0	0	0	29	2	31
Bolzano	0	2	0	13	1	16
Brescia	0	1	0	30	0	31
Cagliari	0	0	0	19	1	20
Caltanissetta	0	0	0	17	0	17
Campobasso	0	0	0	11	0	11
Catania	0	1	1	29	2	33
Catanzaro	0	0	0	22	0	22
Firenze	0	0	0	34	1	35
Genova	0	2	0	22	1	25
L'Aquila	0	0	0	15	0	15
Lecce	0	0	0	19	1	20
Messina	0	1	0	13	0	14
Milano	0	2	0	64	2	68
Napoli	0	0	0	52	2	54
Palermo	0	1	0	39	0	40
Perugia	0	1	0	12	2	15
Potenza	0	0	0	10	2	12
Reggio Calabria	0	1	0	13	0	14
Roma	0	3	0	51	2	56
Salerno	0	1	0	15	0	16
Sassari	0	0	0	12	0	12
Taranto	0	0	0	16	0	16
Torino	1	0	0	35	0	36
Trento	0	1	0	8	2	11
Trieste	0	0	0	19	1	20
Venezia	0	0	0	6	0	6
Totale	1	18	1	682	22	724

Totale Uffici Giudiziari per i minorenni

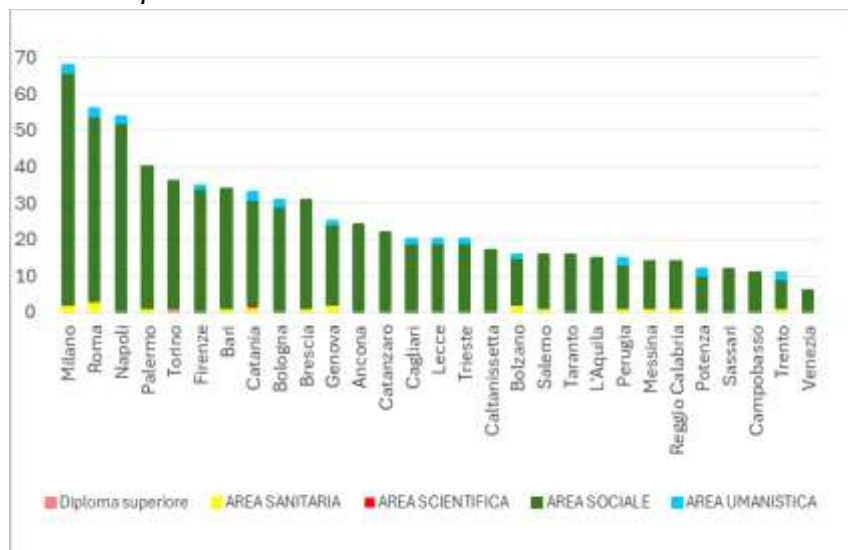
Sede	Area titolo di studio				Totale	
	Diploma superiore	AREA SANITARIA	AREA SCIENTIFICA	AREA SOCIALE		AREA UMANISTICA
Ancona	0	0	0	42	0	42
Bari	0	1	0	42	0	43
Bologna	0	0	0	52	3	55
Bolzano	0	2	0	20	1	23
Brescia	0	1	0	40	0	41
Cagliari	0	1	1	30	1	33
Caltanissetta	0	1	0	24	0	25
Campobasso	0	1	0	26	0	27
Catania	0	2	1	40	2	45
Catanzaro	0	0	0	32	1	33
Firenze	0	0	0	58	2	60
Genova	0	2	0	34	1	37
L'Aquila	0	0	0	27	0	27
Lecce	0	0	0	29	1	30
Messina	0	2	0	18	0	20
Milano	0	2	0	80	2	84
Napoli	0	1	0	62	2	65
Palermo	0	3	0	53	0	56
Perugia	0	2	0	20	4	26
Potenza	0	0	0	26	4	30
Reggio Calabria	0	1	0	27	0	28
Roma	0	5	0	63	2	70
Salerno	0	1	0	27	0	28
Sassari	0	0	0	19	1	20
Taranto	0	0	0	22	0	22
Torino	1	1	0	53	1	56
Trento	1	2	0	13	3	19
Trieste	0	1	0	24	2	27
Venezia	0	1	0	22	0	23
Totale	2	33	2	1.025	33	1.095

Componenti privati presso gli Uffici Giudiziari per i minorenni, secondo l'area di appartenenza del titolo di studio, per sede. Situazione al 31.12.2023.

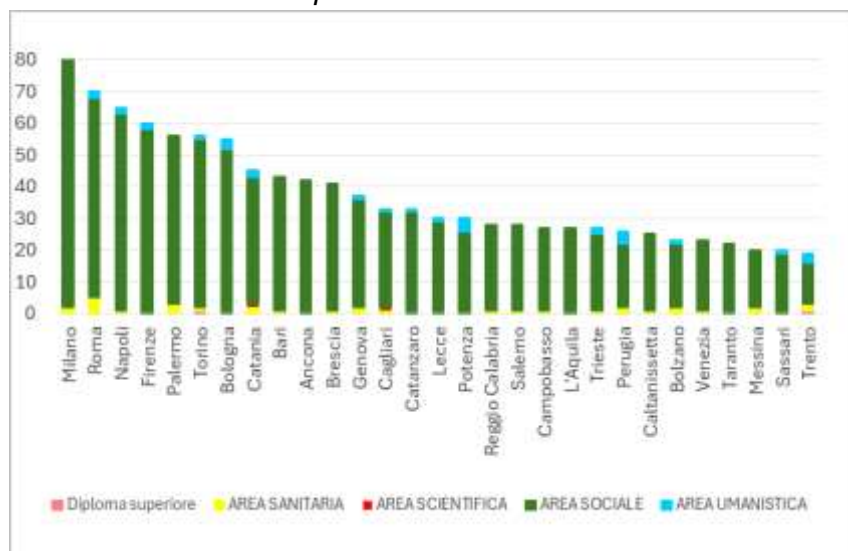
Sezioni di Corte d'Appello



Tribunali per i minorenni



Totale Uffici Giudiziari per i minorenni



Componenti privati presso gli Uffici Giudiziari per i minorenni, secondo la professione ed il sesso. Situazione nazionale al 31.12.2023.

Sezioni di Corte d'Appello

Professioni	Sesso		Totale
	maschi	femmine	
Specialisti in scienze umane, sociali e gestionali	76	126	202
Psicologi clinici e psicoterapeuti	59	115	174
Psicologi dello sviluppo e dell'educazione	2	4	6
Psicologi del lavoro e delle organizzazioni	0	1	1
Specialisti in scienze sociologiche e antropologiche	4	0	4
Specialisti in discipline linguistiche, letterarie	0	1	1
Avvocati	11	5	16
Specialisti della salute	4	5	9
Medici	4	5	9
Direttori, dirigenti ed equiparati dell'amministrazione pubblica e nei servizi di sanità, istruzione e ricerca	7	4	11
Dirigenti e funzionari della Pubblica Amministrazione	5	1	6
Dirigenti scolastici	2	3	5
Specialisti della formazione e della ricerca	26	25	51
Docenti e ricercatori universitari in scienze pedagogiche e psicologiche	3	4	7
Docenti e ricercatori universitari in scienze politiche			0
Docenti e ricercatori universitari (non specificato)	1	2	3
Professori di scuola secondaria, post-secondaria e professioni assimilate	9	2	11
Professori di scuola primaria, pre-primaria e professioni assimilate	3	6	9
Altri specialisti dell'educazione e della formazione	10	11	21
Professioni tecniche	18	40	58
Educatori professionali	11	11	22
Assistenti sociali	7	29	36
Altre professioni e attività	20	20	40
Mediatori/Counselor	1	4	5
Criminologo	2	0	2
Appartenenti alla forze armata	1	0	1
Attività non specificata	9	9	18
Nessuna attività	3	4	7
Altro	4	3	7
TOTALE	151	220	371

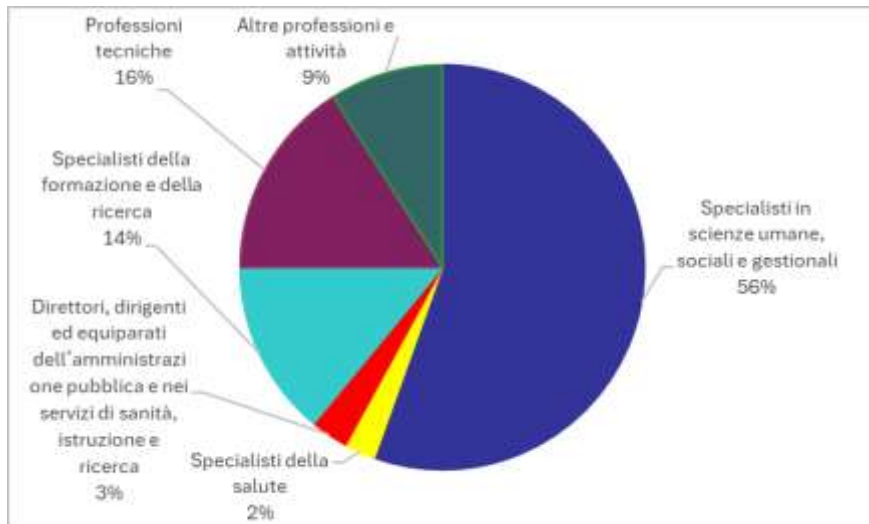
Tribunali per i minorenni

Professioni	Sesso		Totale
	maschi	femmine	
Specialisti in scienze umane, sociali e gestionali	185	256	441
Psicologi clinici e psicoterapeuti	152	228	380
Psicologi dello sviluppo e dell'educazione	3	6	9
Psicologi del lavoro e delle organizzazioni	0	1	1
Specialisti in scienze sociologiche e antropologiche	7	1	8
Specialisti in discipline linguistiche, letterarie			0
Avvocati	19	19	38
Esperti legali in imprese o enti pubblici	4	1	5
Specialisti della salute	0	13	13
Medici	0	13	13
Direttori, dirigenti ed equiparati dell'amministrazione pubblica e nei servizi di sanità, istruzione e ricerca	8	6	14
Dirigenti e funzionari della Pubblica Amministrazione	6	5	11
Dirigenti scolastici	2	1	3
Specialisti della formazione e della ricerca	42	38	80
Docenti e ricercatori universitari in scienze giuridiche	1	2	3
Docenti e ricercatori universitari in scienze mediche	4	2	6
Docenti e ricercatori universitari in scienze pedagogiche e psicologiche	4	6	10
Docenti e ricercatori universitari in scienze politiche	1	1	2
Docenti e ricercatori universitari (non specificato)	1	1	2
Professori di scuola secondaria, post-secondaria e professioni assimilate	6	7	13
Professori di scuola primaria, pre-primaria e professioni assimilate	6	6	12
Altri specialisti dell'educazione e della formazione	19	13	32
Professioni tecniche	45	67	112
Educatori professionali	19	19	38
Assistenti sociali	26	48	74
Altre professioni e attività	33	31	64
Mediatori/ <i>Counselor</i>	5	9	14
Criminologo	3	4	7
Appartenenti alla forze armata	1	1	2
Attività non specificata	8	9	17
Nessuna attività	11	6	17
Altro	5	2	7
TOTALE	313	411	724

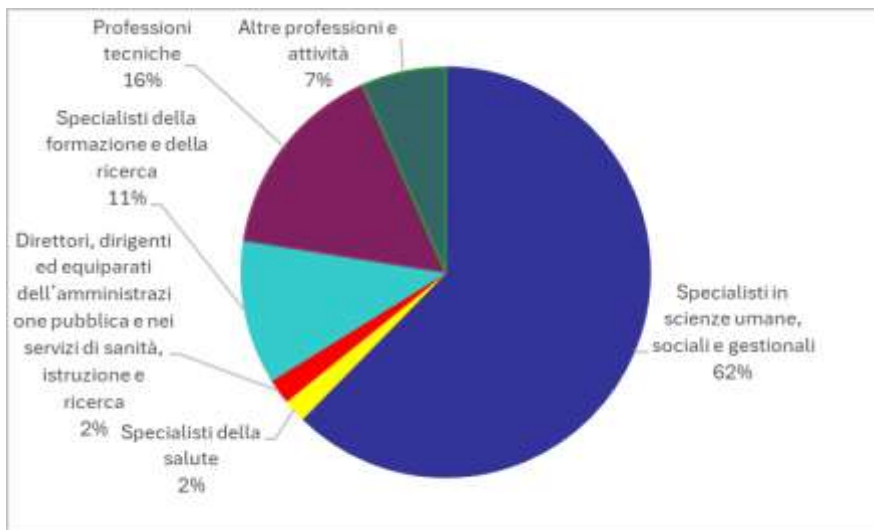
Totale Uffici giudiziari per i minorenni

Professioni	Sesso		Totale
	maschi	femmine	
Specialisti in scienze umane, sociali e gestionali	261	382	643
Psicologi clinici e psicoterapeuti	211	343	554
Psicologi dello sviluppo e dell'educazione	5	10	15
Psicologi del lavoro e delle organizzazioni	0	2	2
Specialisti in scienze sociologiche e antropologiche	11	1	12
Specialisti in discipline linguistiche, letterarie	0	1	1
Avvocati	30	24	54
Esperti legali in imprese o enti pubblici	4	1	5
Specialisti della salute	4	18	22
Medici	4	18	22
Direttori, dirigenti ed equiparati dell'amministrazione pubblica e nei servizi di sanità, istruzione e ricerca	15	10	25
Dirigenti e funzionari della Pubblica Amministrazione	11	6	17
Dirigenti scolastici	4	4	8
Specialisti della formazione e della ricerca	68	63	131
Docenti e ricercatori universitari in scienze giuridiche	1	2	3
Docenti e ricercatori universitari in scienze mediche	4	2	6
Docenti e ricercatori universitari in scienze pedagogiche e psicologiche	7	10	17
Docenti e ricercatori universitari in scienze politiche	1	1	2
Docenti e ricercatori universitari (non specificato)	2	3	5
Professori di scuola secondaria, post-secondaria e professioni assimilate	15	9	24
Professori di scuola primaria, pre-primaria e professioni assimilate	9	12	21
Altri specialisti dell'educazione e della formazione	29	24	53
Professioni tecniche	63	107	170
Educatori professionali	30	30	60
Assistenti sociali	33	77	110
Altre professioni e attività	53	51	104
Mediatori/ <i>Counselor</i>	6	13	19
Criminologo	5	4	9
Appartenenti alla forze armata	2	1	3
Attività non specificata	17	18	35
Nessuna attività	14	10	24
Altro	9	5	14
TOTALE	464	631	1.095

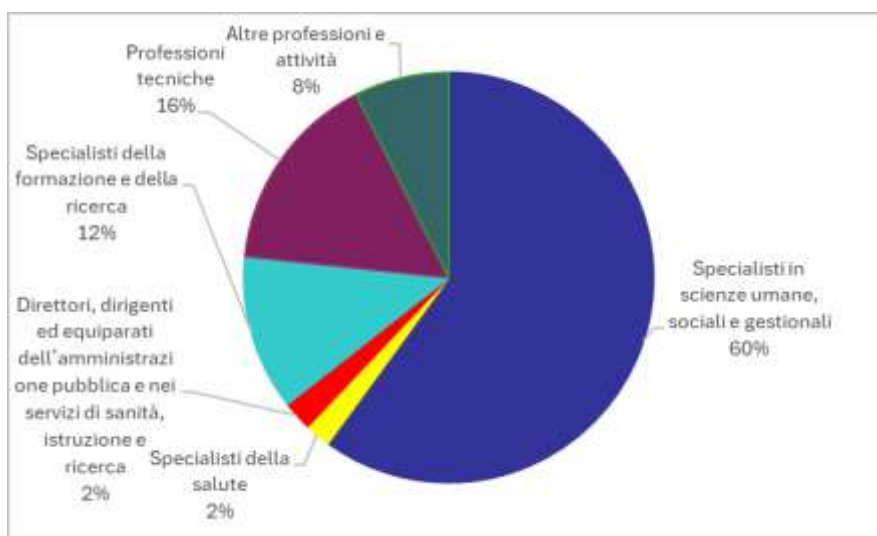
Sezioni di Corte d'Appello



Tribunali per i minorenni



Totale Uffici Giudiziari per i minorenni



La composizione percentuale è calcolata considerando solo il personale che ha dichiarato di svolgere attività.