



**Componenti privati presso gli
Uffici Giudiziari per i minorenni**

**Dati statistici
al 31 dicembre 2022**

**ELABORAZIONE SU DATI DEL SERVIZIO *COMPONENTI PRIVATI*
RIFERITI AL 31 DICEMBRE 2022**

PUBBLICAZIONE DEL 19 APRILE 2023

Dipartimento per la Giustizia minorile e di comunità
Ufficio I del Capo Dipartimento
Sezione Statistica
Via Damiano Chiesa, 24 00136 - Roma
Tel. 06/68188268 - 274 - 279 - 297
E-mail: statistiche.dgmc@giustizia.it

(http://www.centrostudinisida.it/Statistica/Componenti_privati.html)

Indice

<i>Premessa</i>	<i>pag. 2</i>
Componenti privati presso gli Uffici Giudiziari per i minorenni, secondo la sede ed il sesso.	<i>pag. 3</i>
Componenti privati presso gli Uffici Giudiziari per i minorenni, secondo l'anzianità di servizio ed il sesso.	<i>pag. 8</i>
Componenti privati presso gli Uffici Giudiziari per i minorenni, secondo l'anzianità di servizio e la sede.	<i>pag.10</i>
Componenti privati presso gli Uffici Giudiziari per i minorenni, secondo l'età ed il sesso.	<i>pag.14</i>
Componenti privati presso gli Uffici Giudiziari per i minorenni, secondo l'età e la sede	<i>pag.16</i>
Componenti privati presso gli Uffici Giudiziari per i minorenni, secondo l'area di appartenenza del titolo di studio ed il sesso.	<i>pag.20</i>
Componenti privati presso gli Uffici Giudiziari per i minorenni, secondo la professione ed il sesso.	<i>pag.23</i>

Premessa

Con l'istituzione dei Tribunali per i minorenni e delle Sezioni delle Corti d'Appello per i minorenni (avvenuta nel 1934) furono inseriti negli organici dei predetti Uffici, oltre al personale con qualifica di magistrato, anche cittadini benemeriti dell'assistenza sociale, scelti tra i cultori di biologia, psichiatria, antropologia criminale e pedagogia. La scelta di tale personale, esperto nelle materie sopra citate verte dal 1956 anche sui cultori della psicologia. Tali privati cittadini (per questo denominati componenti privati) hanno il titolo di giudice onorario se esercitano l'incarico presso il Tribunale per i minorenni e di consigliere onorario se lo esercitano presso la Sezione per i minorenni della Corte d'Appello; l'incarico ha durata triennale ed è rinnovabile. I componenti privati hanno lo scopo di fornire, essendo cultori nelle materie sopra indicate, con la loro attività complementare e non concorrenziale a quella del magistrato, un'effettiva specializzazione non giuridica all'organo giudiziario; essi vengono nominati con decreto del Ministro della Giustizia su delibera del Consiglio Superiore della Magistratura previo espletamento della procedura di selezione.

Il componente privato gode di una completa parità di attribuzioni rispetto ai giudici togati, opera in piena autonomia ed interviene in ogni atto del processo a carico di un minore sia in materia penale che in quella civile. L'attività che svolge ha un alto valore sociale ed è indispensabile al regolare funzionamento degli Uffici giudiziari minorili.

Roma, 19 aprile 2023

A cura del Servizio Componenti privati

Componenti privati presso gli Uffici Giudiziari per i minorenni, secondo la sede ed il sesso. Situazione al 31.12.2022

Sezioni di Corte d'Appello

SEDE	Sesso		Totale
	maschi	femmine	
Ancona	3	14	17
Bari	9	9	18
Bologna	5	20	25
Bolzano	2	4	6
Brescia	4	7	11
Cagliari	6	6	12
Caltanissetta	3	4	7
Campobasso	2	15	17
Catania	5	4	9
Catanzaro	3	8	11
Firenze	11	9	20
Genova	5	5	10
L'Aquila	6	3	9
Lecce	3	5	8
Messina	3	5	8
Milano	8	4	12
Napoli	6	5	11
Palermo	6	5	11
Perugia	7	3	10
Potenza	8	8	16
Reggio Calabria	7	7	14
Roma	6	9	15
Salerno	7	6	13
Sassari	3	7	10
Taranto	3	3	6
Torino	10	9	19
Trento	5	5	10
Trieste	1	4	5
Venezia	6	8	14
Totale	153	201	354

Tribunali per i minorenni

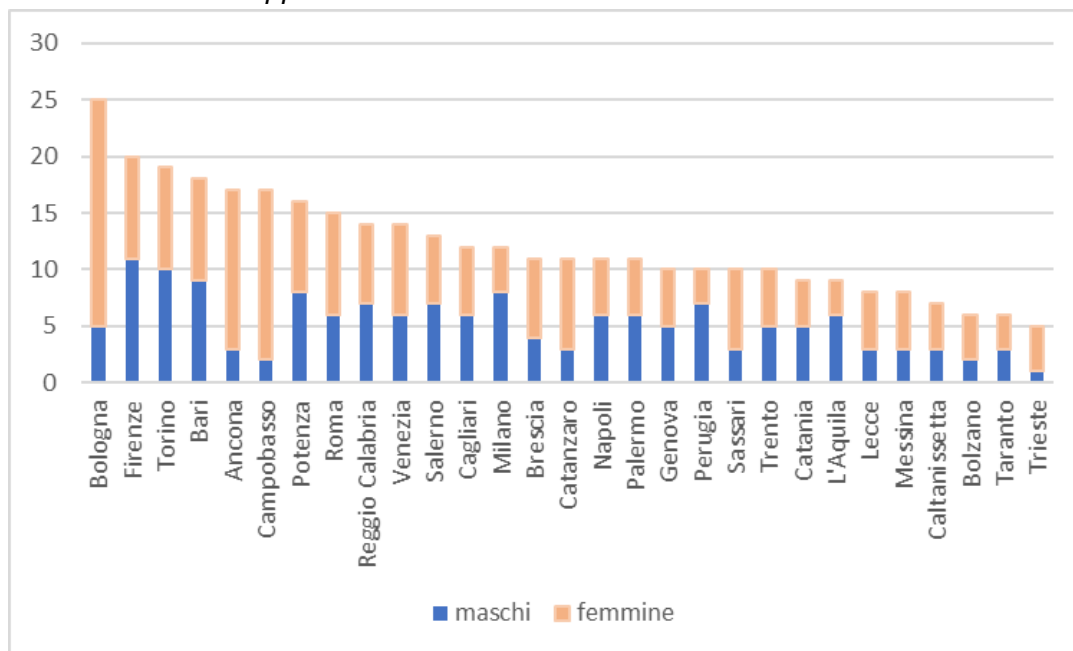
SEDE	Sesso		Totale
	maschi	femmine	
Ancona	10	8	18
Bari	18	16	34
Bologna	7	13	20
Bolzano	6	6	12
Brescia	12	13	25
Cagliari	10	10	20
Caltanissetta	9	8	17
Campobasso	5	6	11
Catania	16	16	32
Catanzaro	7	11	18
Firenze	13	19	32
Genova	9	12	21
L'Aquila	9	7	16
Lecce	7	13	20
Messina	6	8	14
Milano	26	37	63
Napoli	20	24	44
Palermo	11	21	32
Perugia	7	7	14
Potenza	6	6	12
Reggio Calabria	5	3	8
Roma	20	32	52
Salerno	7	8	15
Sassari	6	5	11
Taranto	7	7	14
Torino	12	19	31
Trento	6	6	12
Trieste	8	11	19
Venezia	11	15	26
Totale	296	367	663

Totale Uffici Giudiziari per i minorenni

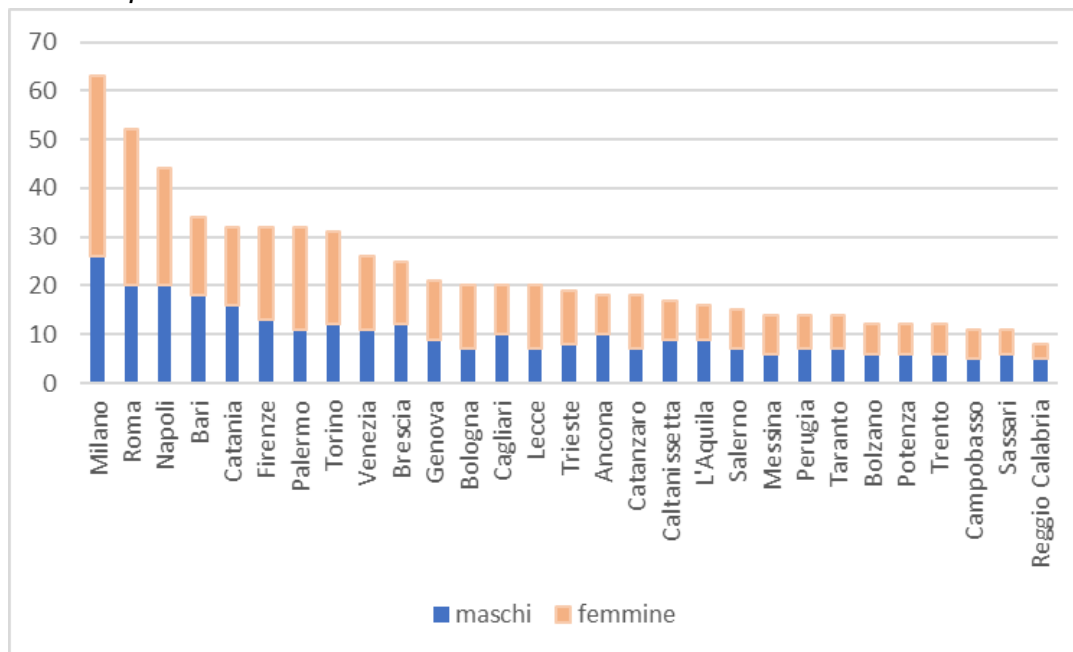
SEDE	Sesso		Totale
	maschi	femmine	
Ancona	13	22	35
Bari	27	25	52
Bologna	12	33	45
Bolzano	8	10	18
Brescia	16	20	36
Cagliari	16	16	32
Caltanissetta	12	12	24
Campobasso	7	21	28
Catania	21	20	41
Catanzaro	10	19	29
Firenze	24	28	52
Genova	14	17	31
L'Aquila	15	10	25
Lecce	10	18	28
Messina	9	13	22
Milano	34	41	75
Napoli	26	29	55
Palermo	17	26	43
Perugia	14	10	24
Potenza	14	14	28
Reggio Calabria	12	10	22
Roma	26	41	67
Salerno	14	14	28
Sassari	9	12	21
Taranto	10	10	20
Torino	22	28	50
Trento	11	11	22
Trieste	9	15	24
Venezia	17	23	40
Totale	449	568	1.017

Componenti privati presso gli Uffici Giudiziari per i minorenni, secondo la sede ed il sesso. Situazione al 31.12.2022.

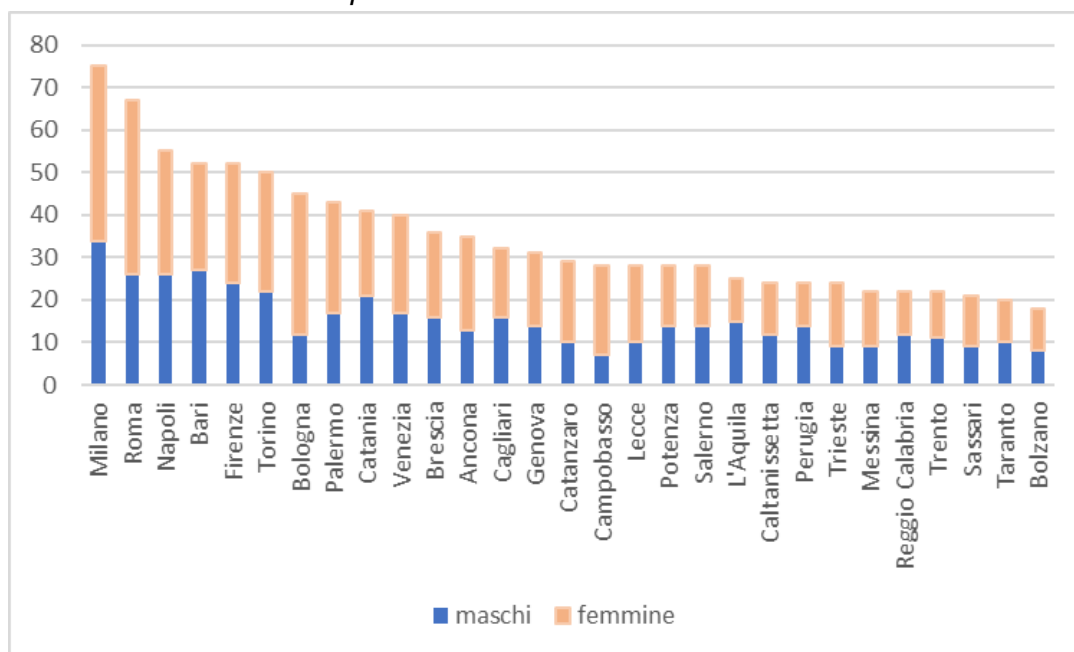
Sezioni di Corte d'Appello



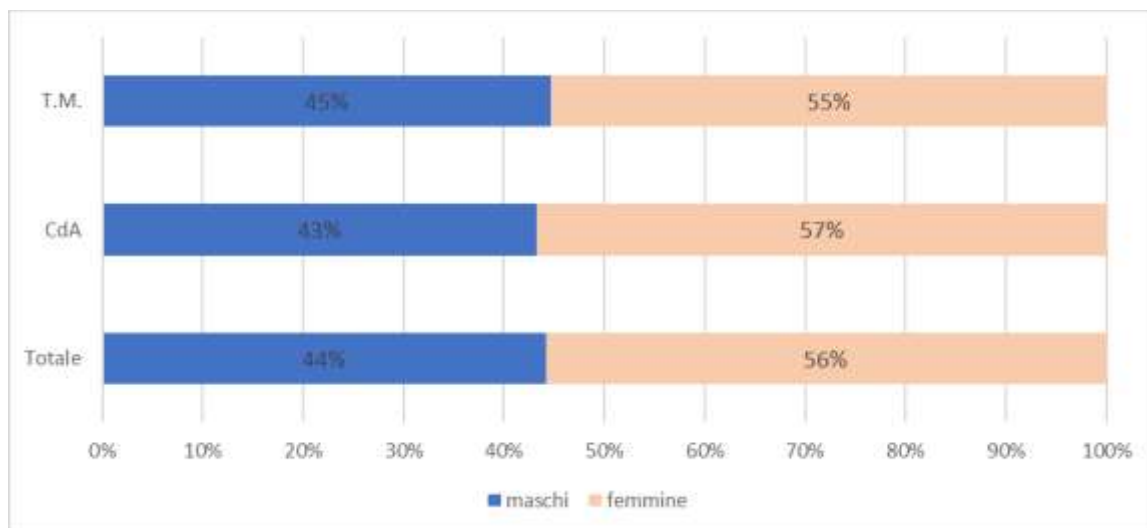
Tribunali per i minorenni



Totale Uffici Giudiziari per i minorenni



Componenti privati presso gli Uffici Giudiziari per i minorenni, secondo il sesso. Situazione nazionale al 31.12.2022.



Componenti privati presso gli Uffici Giudiziari per i minorenni, secondo l'anzianità di servizio ed il sesso. Situazione nazionale al 31.12.2022.

Sezioni di Corte d'Appello

Anzianità	Sesso		Totale
	maschi	femmine	
nominato per la prima volta	82	110	192
1 triennio	29	56	85
2 trienni	16	14	30
3 trienni	8	7	15
4 trienni e oltre	18	14	32
Totale	153	201	354

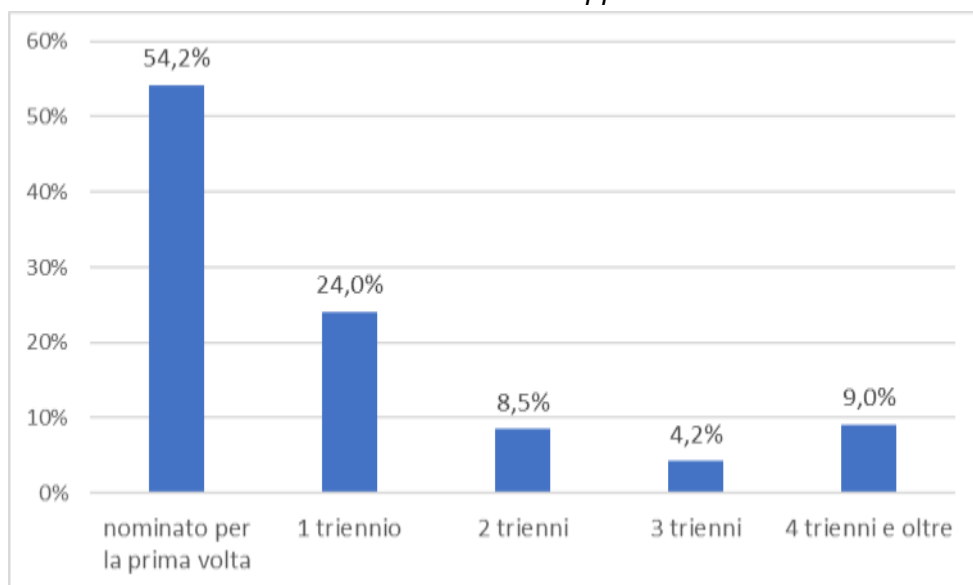
Tribunali per i minorenni

Anzianità	Sesso		Totale
	maschi	femmine	
nominato per la prima volta	90	130	220
1 triennio	67	84	151
2 trienni	47	71	118
3 trienni	38	36	74
4 trienni e oltre	54	46	100
Totale	296	367	663

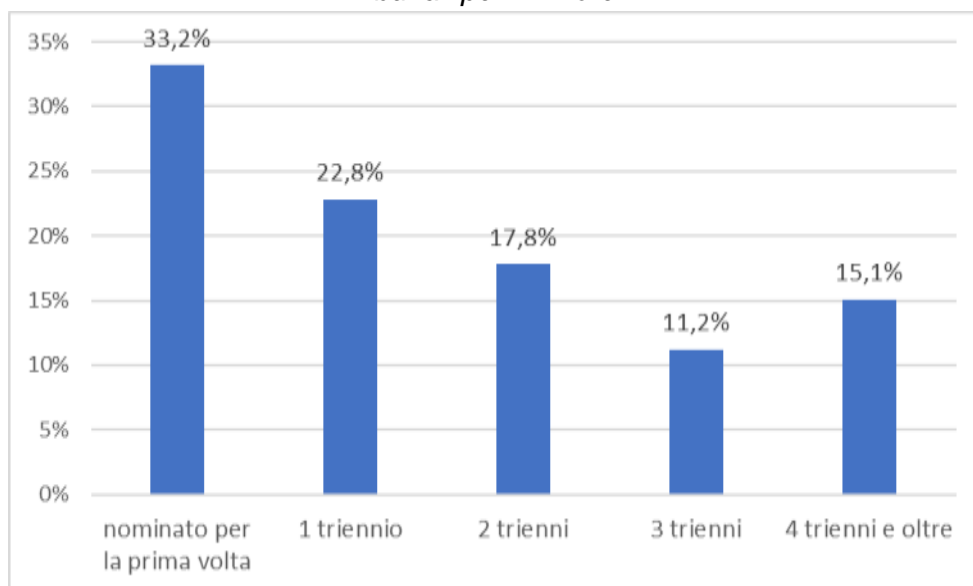
Totale Uffici Giudiziari per i minorenni

Anzianità	Sesso		Totale
	maschi	femmine	
nominato per la prima volta	172	240	412
1 triennio	96	140	236
2 trienni	63	85	148
3 trienni	46	43	89
4 trienni e oltre	72	60	132
Totale	449	568	1.017

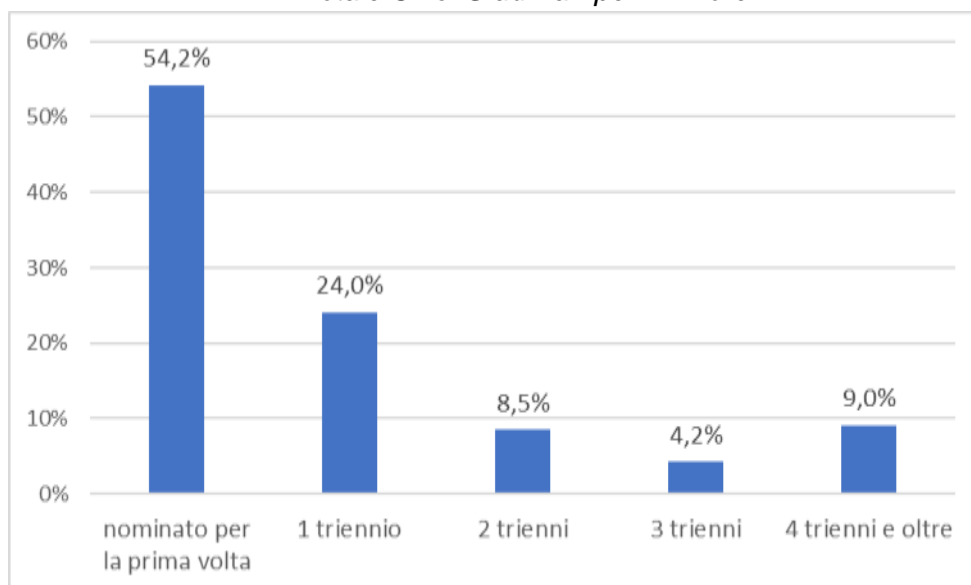
Sezioni di Corte d'Appello



Tribunali per i minorenni



Totale Uffici Giudiziari per i minorenni



Componenti privati presso gli Uffici Giudiziari per i minorenni, secondo l'anzianità di servizio, per sede. Situazione al 31.12.2021.

Sezioni di Corte d'Appello

SEDE	Anzianità					Totale
	nominato per la prima volta	1 Triennio	2 Triennio	3 Triennio	4 Trienni e oltre	
Ancona	9	6	0	1	1	17
Bari	9	6	1	0	2	18
Bologna	13	7	2	1	2	25
Bolzano	4	1	1	0	0	6
Brescia	4	3	0	3	1	11
Cagliari	11	1	0	0	0	12
Caltanissetta	2	2	0	0	3	7
Campobasso	11	4	1	1	0	17
Catania	0	6	0	0	3	9
Catanzaro	5	6	0	0	0	11
Firenze	17	1	0	0	2	20
Genova	7	1	1	1	0	10
L'Aquila	4	4	1	0	0	9
Lecce	7	1	0	0	0	8
Messina	3	2	1	2	0	8
Milano	6	0	4	0	2	12
Napoli	6	2	1	0	2	11
Palermo	6	0	4	1	0	11
Perugia	5	2	2	0	1	10
Potenza	6	8	0	1	1	16
Reggio Calabria	6	3	4	1	0	14
Roma	7	1	1	1	5	15
Salerno	4	6	1	0	2	13
Sassari	5	1	2	0	2	10
Taranto	3	1	2	0	0	6
Torino	13	4	0	0	2	19
Trento	4	3	0	2	1	10
Trieste	3	1	1	0	0	5
Venezia	12	2	0	0	0	14
Totale	192	85	30	15	32	354

Tribunali per i minorenni

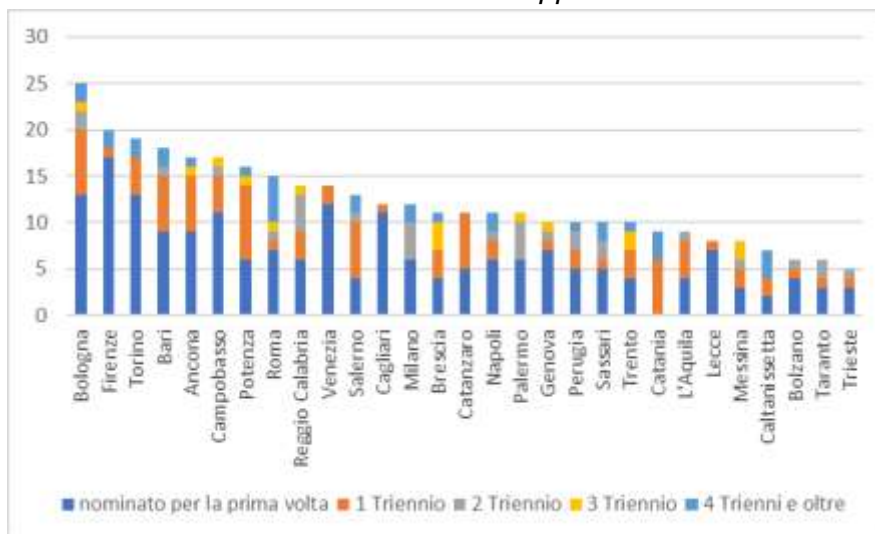
SEDE	Anzianità					Totale
	nominato per la prima volta	1 Triennio	2 Triennio	3 Triennio	4 Trienni e oltre	
Ancona	1	6	5	4	2	18
Bari	9	7	11	2	5	34
Bologna	9	6	1	1	3	20
Bolzano	2	5	2	2	1	12
Brescia	10	5	4	4	2	25
Cagliari	4	8	4	3	1	20
Caltanissetta	2	4	4	2	5	17
Campobasso	2	2	2	3	2	11
Catania	10	11	5	3	3	32
Catanzaro	5	8	1	1	3	18
Firenze	15	4	7	3	3	32
Genova	5	4	7	1	4	21
L'Aquila	9	3	2	1	1	16
Lecce	9	3	3	2	3	20
Messina	6	3	3	2	0	14
Milano	22	16	14	2	9	63
Napoli	10	4	5	8	17	44
Palermo	10	8	3	4	7	32
Perugia	2	2	5	2	3	14
Potenza	2	4	3	1	2	12
Reggio Calabria	3	2	1	0	2	8
Roma	19	8	7	13	5	52
Salerno	7	1	2	3	2	15
Sassari	3	4	2	0	2	11
Taranto	6	1	5	0	2	14
Torino	14	7	5	3	2	31
Trento	4	6	2	0	0	12
Trieste	5	4	3	2	5	19
Venezia	15	5	0	2	4	26
Totale	220	151	118	74	100	663

Totale Uffici Giudiziari per i minorenni

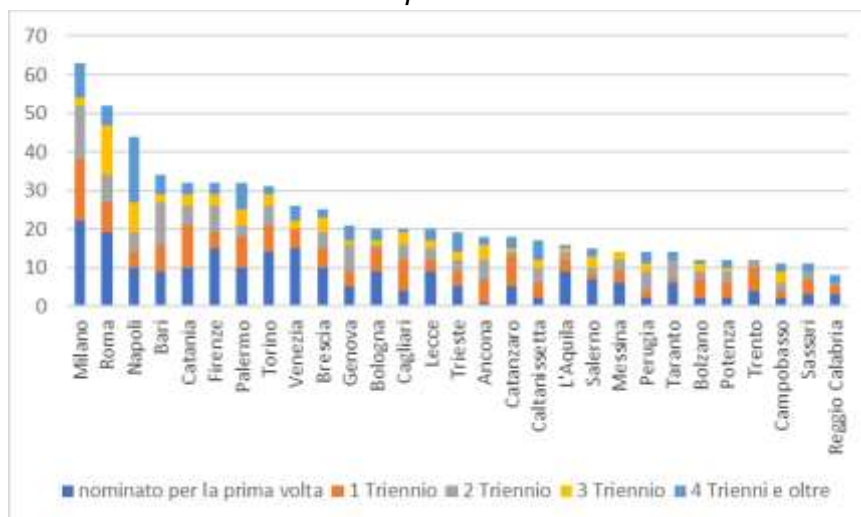
SEDE	Anzianità					Totale
	nominato per la prima volta	1 Triennio	2 Triennio	3 Triennio	4 Trienni e oltre	
Ancona	10	12	5	5	3	35
Bari	18	13	12	2	7	52
Bologna	22	13	3	2	5	45
Bolzano	6	6	3	2	1	18
Brescia	14	8	4	7	3	36
Cagliari	15	9	4	3	1	32
Caltanissetta	4	6	4	2	8	24
Campobasso	13	6	3	4	2	28
Catania	10	17	5	3	6	41
Catanzaro	10	14	1	1	3	29
Firenze	32	5	7	3	5	52
Genova	12	5	8	2	4	31
L'Aquila	13	7	3	1	1	25
Lecce	16	4	3	2	3	28
Messina	9	5	4	4	0	22
Milano	28	16	18	2	11	75
Napoli	16	6	6	8	19	55
Palermo	16	8	7	5	7	43
Perugia	7	4	7	2	4	24
Potenza	8	12	3	2	3	28
Reggio Calabria	9	5	5	1	2	22
Roma	26	9	8	14	10	67
Salerno	11	7	3	3	4	28
Sassari	8	5	4	0	4	21
Taranto	9	2	7	0	2	20
Torino	27	11	5	3	4	50
Trento	8	9	2	2	1	22
Trieste	8	5	4	2	5	24
Venezia	27	7	0	2	4	40
Totale	412	236	148	89	132	1.017

Componenti privati presso gli Uffici Giudiziari per i minorenni, secondo l'anzianità, per sede. Situazione al 31.12.2022.

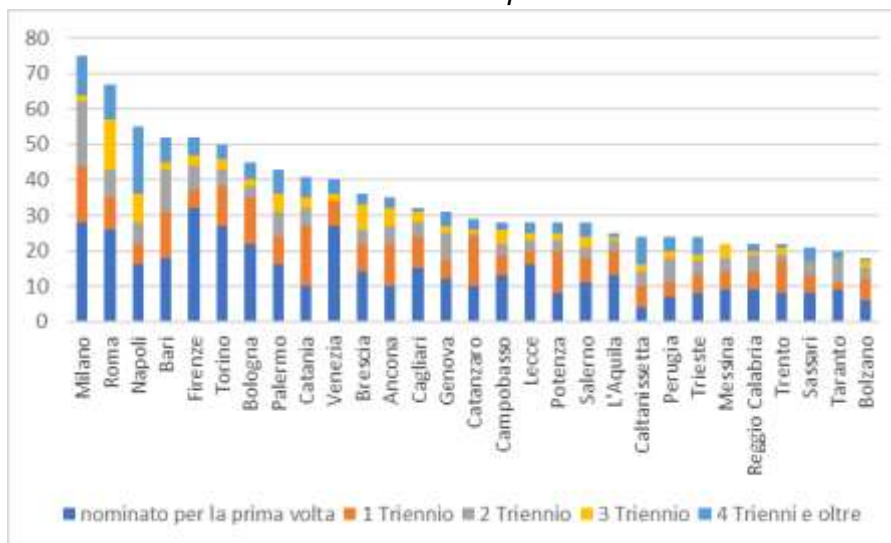
Sezioni di Corte d'Appello



Tribunali per i minorenni



Totale Uffici Giudiziari per i minorenni



**Componenti privati presso gli Uffici Giudiziari per i minorenni, secondo l'età ed il sesso.
Situazione nazionale al 31.12.2022.**

Sezioni di Corte d'Appello

Età (in anni compiuti)	Sesso		Totale
	maschi	femmine	
30-39 anni	26	39	65
40-49 anni	58	82	140
50-59 anni	41	52	93
60-69 anni	28	28	56
Totale	153	201	354

Tribunali per i minorenni

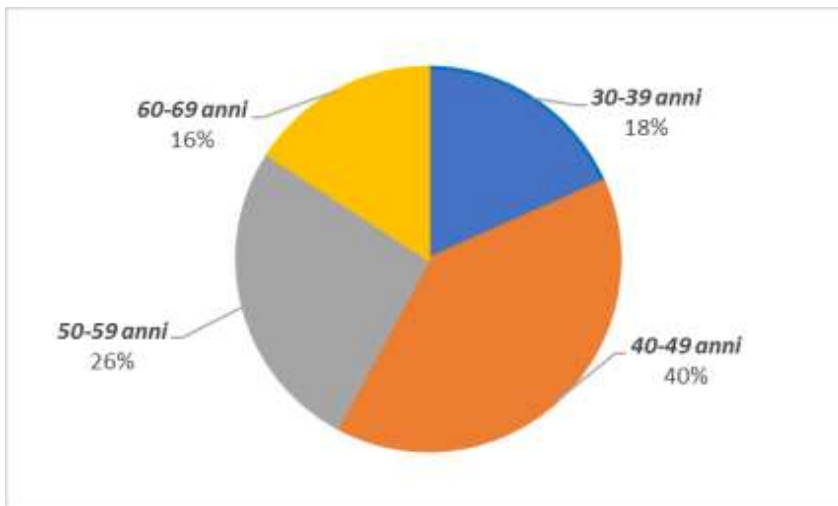
Età (in anni compiuti)	Sesso		Totale
	maschi	femmine	
30-39 anni	28	21	49
40-49 anni	118	154	272
50-59 anni	94	120	214
60-69 anni	56	72	128
Totale	296	367	663

Totale Uffici Giudiziari per i minorenni

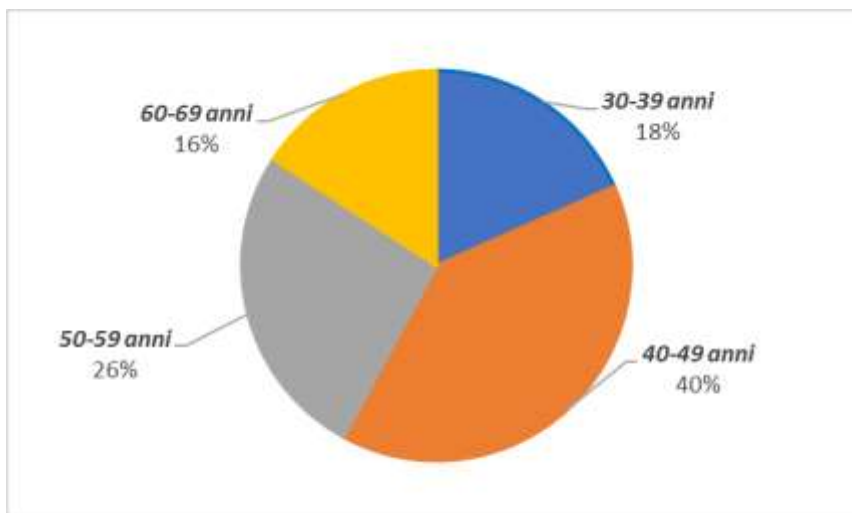
Età (in anni compiuti)	Sesso		Totale
	maschi	femmine	
30-39 anni	54	60	114
40-49 anni	176	236	412
50-59 anni	135	172	307
60-69 anni	84	100	184
Totale	449	568	1.017

**Componenti privati presso gli Uffici Giudiziari per i minorenni, secondo l'età ed il sesso.
Situazione nazionale al 31.12.2022.**

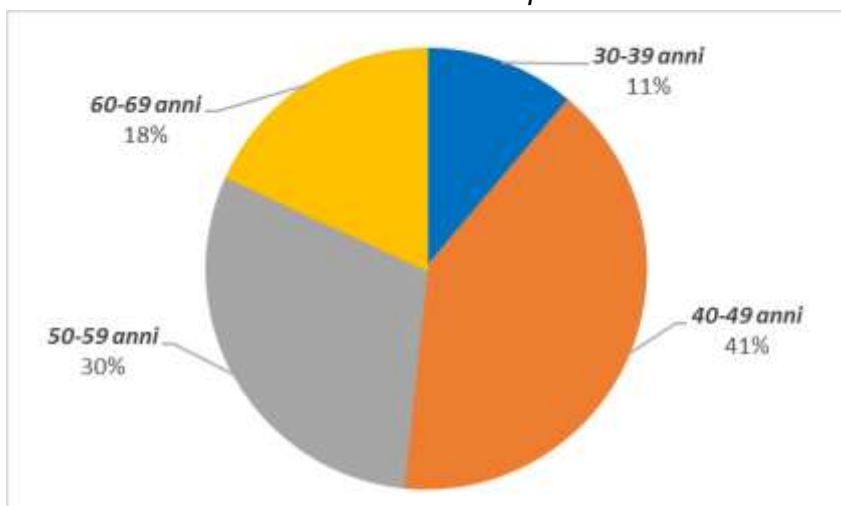
Sezioni di Corte d'Appello



Tribunali per i minorenni



Totale Uffici Giudiziari per i minorenni



**Componenti privati presso gli Uffici Giudiziari per i minorenni, secondo l'età, per sede.
Situazione al 31.12.2022.**

Sezioni di Corte d'Appello

SEDE	Età (in anni compiuti)				Totale
	30-39 anni	40-49 anni	50-59 anni	60-69 anni	
Ancona	0	6	8	3	17
Bari	6	5	5	2	18
Bologna	4	12	7	2	25
Bolzano	1	3	2	0	6
Brescia	3	4	3	1	11
Cagliari	0	7	5	0	12
Caltanissetta	1	1	2	3	7
Campobasso	2	11	2	2	17
Catania	0	4	4	1	9
Catanzaro	1	6	2	2	11
Firenze	4	9	3	4	20
Genova	2	3	3	2	10
L'Aquila	1	6	1	1	9
Lecce	4	1	1	2	8
Messina	2	2	4	0	8
Milano	2	4	4	2	12
Napoli	1	5	0	5	11
Palermo	1	7	3	0	11
Perugia	4	1	3	2	10
Potenza	9	4	2	1	16
Reggio Calabria	4	6	3	1	14
Roma	1	1	5	8	15
Salerno	4	4	4	1	13
Sassari	1	5	3	1	10
Taranto	0	4	1	1	6
Torino	0	9	7	3	19
Trento	2	3	3	2	10
Trieste	1	2	1	1	5
Venezia	4	5	2	3	14
Totale	65	140	93	56	354

Tribunali per i minorenni

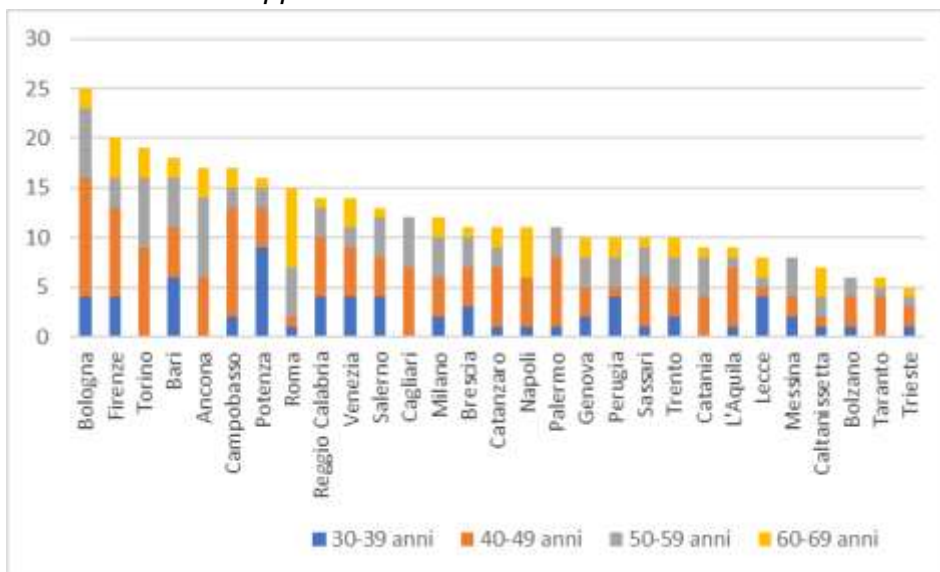
SEDE	Età (in anni compiuti)				Totale
	30-39 anni	40-49 anni	50-59 anni	60-69 anni	
Ancona	1	12	5	0	18
Bari	1	21	9	3	34
Bologna	2	3	9	6	20
Bolzano	0	5	3	4	12
Brescia	1	9	12	3	25
Cagliari	0	7	11	2	20
Caltanissetta	2	9	4	2	17
Campobasso	0	7	2	2	11
Catania	4	10	8	10	32
Catanzaro	3	11	4	0	18
Firenze	2	17	11	2	32
Genova	1	2	7	11	21
L'Aquila	1	12	3	0	16
Lecce	1	5	9	5	20
Messina	2	9	2	1	14
Milano	5	18	27	13	63
Napoli	0	16	17	11	44
Palermo	0	13	16	3	32
Perugia	1	6	3	4	14
Potenza	1	5	4	2	12
Reggio Calabria	2	2	2	2	8
Roma	3	17	20	12	52
Salerno	2	6	4	3	15
Sassari	0	8	2	1	11
Taranto	4	5	1	4	14
Torino	3	13	9	6	31
Trento	1	6	3	2	12
Trieste	2	10	3	4	19
Venezia	4	8	4	10	26
Totale	49	272	214	128	663

Totale Uffici Giudiziari per i minorenni

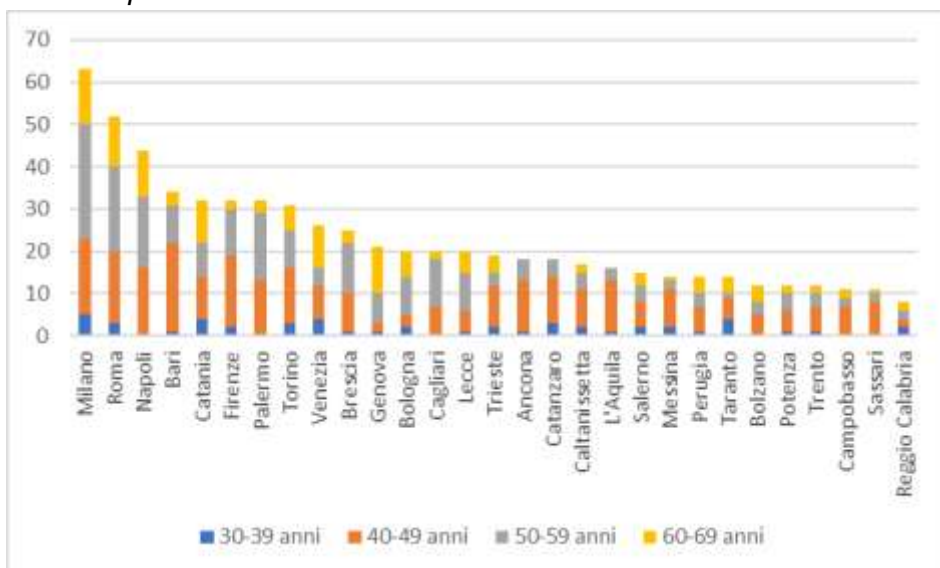
SEDE	Età (in anni compiuti)				Totale
	30-39 anni	40-49 anni	50-59 anni	60-69 anni	
Ancona	1	18	13	3	35
Bari	7	26	14	5	52
Bologna	6	15	16	8	45
Bolzano	1	8	5	4	18
Brescia	4	13	15	4	36
Cagliari	0	14	16	2	32
Caltanissetta	3	10	6	5	24
Campobasso	2	18	4	4	28
Catania	4	14	12	11	41
Catanzaro	4	17	6	2	29
Firenze	6	26	14	6	52
Genova	3	5	10	13	31
L'Aquila	2	18	4	1	25
Lecce	5	6	10	7	28
Messina	4	11	6	1	22
Milano	7	22	31	15	75
Napoli	1	21	17	16	55
Palermo	1	20	19	3	43
Perugia	5	7	6	6	24
Potenza	10	9	6	3	28
Reggio Calabria	6	8	5	3	22
Roma	4	18	25	20	67
Salerno	6	10	8	4	28
Sassari	1	13	5	2	21
Taranto	4	9	2	5	20
Torino	3	22	16	9	50
Trento	3	9	6	4	22
Trieste	3	12	4	5	24
Venezia	8	13	6	13	40
Totale	114	412	307	184	1.017

**Componenti privati presso gli Uffici Giudiziari per i minorenni, secondo l'età, per sede.
Situazione al 31.12.2022**

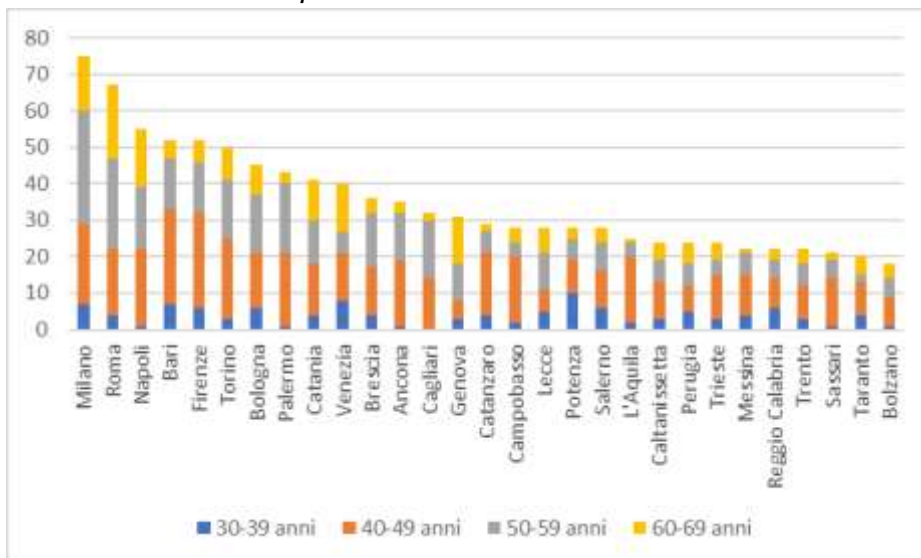
Sezioni di Corte d'Appello



Tribunali per i minorenni



Totale Uffici Giudiziari per i minorenni



Componenti privati presso gli Uffici Giudiziari per i minorenni, secondo l'area di appartenenza del titolo di studio ed il sesso. Situazione nazionale al 31.12.2022.

Sezioni di Corte d'Appello

Area/Titolo	Sesso		Totale
	maschi	femmine	
AREA SOCIALE	134	189	323
Psicologia	75	129	204
Scienze dell'educazione	27	32	59
Scienze economiche	1	0	1
Scienze giuridiche	10	9	19
Scienze politiche	4	1	5
Servizio sociale	10	18	28
Sociologia	7	0	7
AREA UMANISTICA	7	5	12
Antropologia	0	1	1
Filosofia	4	1	5
Lettere - Filologia	2	3	5
Scienze delle religioni	1	0	1
AREA SANITARIA	8	5	13
Medicina	8	4	12
Scienze infermieristiche/ostetriche	0	1	1
AREA SCIENTIFICA	4	2	6
Biologia - Scienze ambientali/naturali	2	1	3
Biotecnologie	1	0	1
Scienze biologiche	0	1	1
Scienze della navigazione	1	0	1
Totale	153	201	354

Tribunali per i minorenni

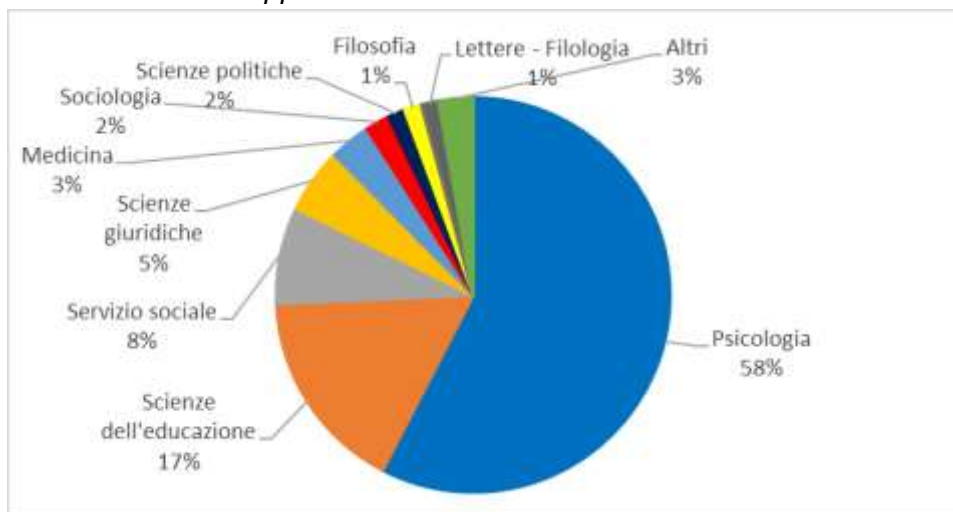
Area/Titolo	Sesso		Totale
	maschi	femmine	
AREA SOCIALE	271	340	611
Psicologia	160	233	393
Scienze criminologiche e della sicurezza	1	0	1
Scienze della comunicazione	2	0	2
Scienze dell'educazione	42	40	82
Scienze giuridiche	26	24	50
Scienze politiche	10	3	13
Servizio sociale	14	34	48
Sociologia	16	6	22
AREA UMANISTICA	10	8	18
Filosofia	6	5	11
Lettere - Filologia	4	2	6
Lingue straniere	0	1	1
AREA SANITARIA	13	18	31
Medicina	13	18	31
AREA SCIENTIFICA	0	1	1
Scienze motorie e sportive	0	1	1
Diploma di istruzione secondaria superiore	2	0	2
Totale	296	367	663

Totale Uffici Giudiziari per i minorenni

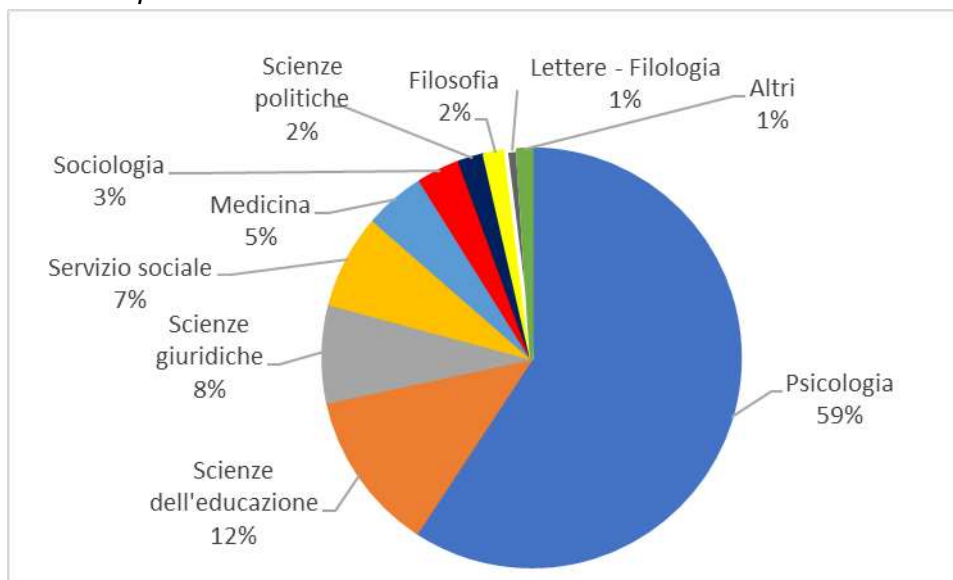
Area/Titolo	Sesso		Totale
	maschi	femmine	
AREA SOCIALE	405	529	934
Psicologia	235	362	597
Scienze criminologiche e della sicurezza	1	0	1
Scienze della comunicazione	2	0	2
Scienze dell'educazione	69	72	141
Scienze economiche	1	0	1
Scienze giuridiche	36	33	69
Scienze politiche	14	4	18
Servizio sociale	24	52	76
Sociologia	23	6	29
AREA UMANISTICA	17	12	30
Antropologia	0	1	1
Filosofia	10	6	16
Lettere - Filologia	6	5	11
Lingue straniere	0	1	1
Scienze delle religioni	1	0	1
AREA SANITARIA	21	23	44
Medicina	21	22	43
Scienze infermieristiche/ostetriche	0	1	1
AREA SCIENTIFICA	4	3	7
Biologia - Scienze ambientali/naturali	2	1	3
Biotecnologie	1	0	1
Scienze biologiche	0	1	1
Scienze della navigazione	1	0	1
Scienze motorie e sportive	0	1	1
Diploma di istruzione secondaria superiore	2	0	2
Totale	449	567	1.017

**Componenti privati presso gli Uffici Giudiziari per i minorenni, secondo il titolo di studio.
Situazione nazionale al 31.12.2022.**

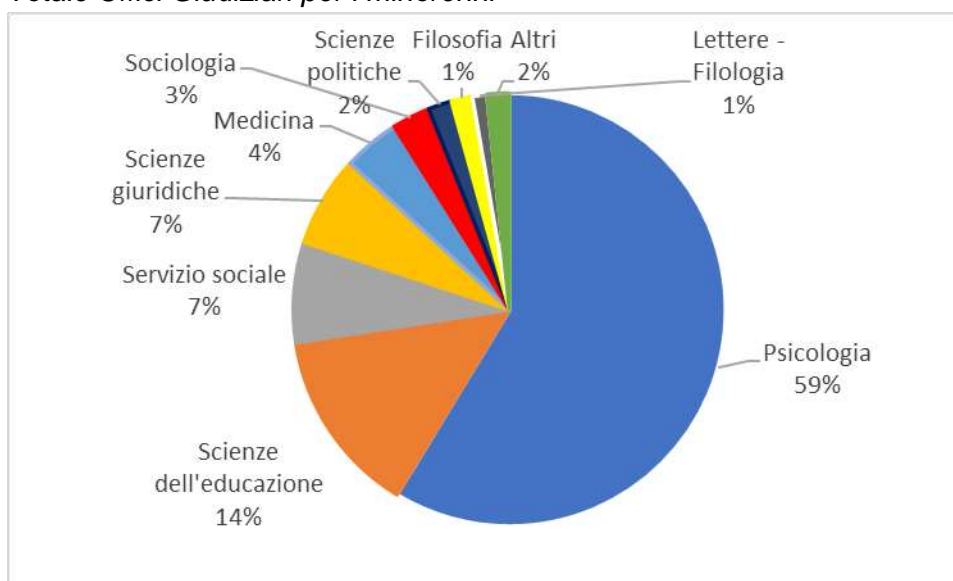
Sezioni di Corte d'Appello



Tribunale per i minorenni



Totale Uffici Giudiziari per i minorenni



Componenti privati presso gli Uffici Giudiziari per i minorenni, secondo la sede e l'area di appartenenza del titolo di studio. Situazione al 31.12.2022.

Sezioni di Corte d'Appello

SEDE	Area titolo di studio				Totale
	AREA SANITARIA	AREA SCIENTIFICA	AREA SOCIALE	AREA UMANISTICA	
Ancona	0	0	17	0	17
Bari	0	0	18	0	18
Bologna	0	0	23	2	25
Bolzano	0	0	4	2	6
Brescia	0	0	11	0	11
Cagliari	0	0	12	0	12
Caltanissetta	1	1	4	1	7
Campobasso	0	0	17	0	17
Catania	1	0	8	0	9
Catanzaro	0	0	10	1	11
Firenze	1	0	19	0	20
Genova	0	0	10	0	10
L'Aquila	0	0	9	0	9
Lecce	0	0	7	1	8
Messina	1	1	6	0	8
Milano	0	0	12	0	12
Napoli	1	0	10	0	11
Palermo	1	0	10	0	11
Perugia	0	1	7	2	10
Potenza	2	0	13	1	16
Reggio Calabria	0	0	14	0	14
Roma	3	0	12	0	15
Salerno	0	2	11	0	13
Sassari	0	0	9	1	10
Taranto	0	0	6	0	6
Torino	0	0	19	0	19
Trento	1	1	8	0	10
Trieste	0	0	5	0	5
Venezia	1	0	12	1	14
Totale	13	6	323	12	354

Tribunali per i minorenni

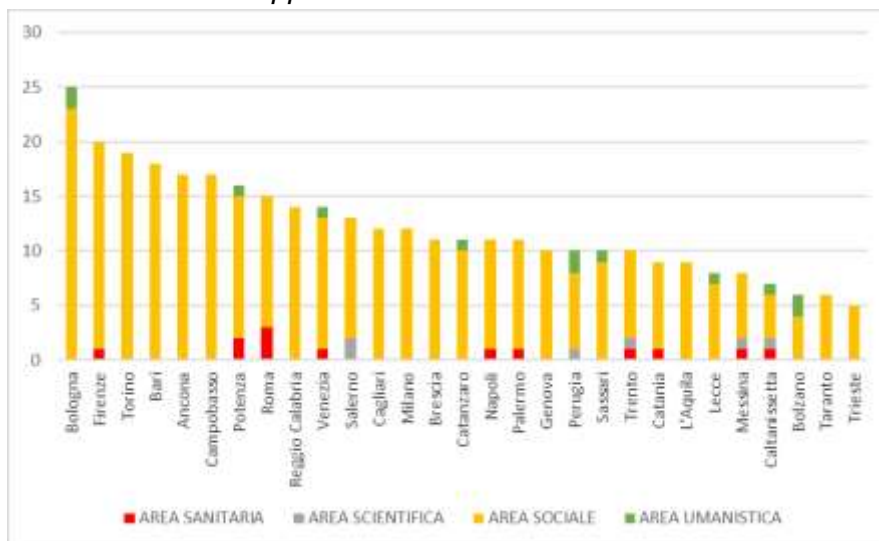
SEDE	Area titolo di studio					Totale
	AREA SANITARIA	AREA SCIENTIFICA	AREA SOCIALE	AREA UMANISTICA	Diploma istruzione secondaria superiore	
Ancona	0	0	18	0	0	18
Bari	0	0	34	0	0	34
Bologna	0	0	19	1	0	20
Bolzano	2	0	10	0	0	12
Brescia	0	1	24	0	0	25
Cagliari	1	0	17	2	0	20
Caltanissetta	0	0	17	0	0	17
Campobasso	0	0	11	0	0	11
Catania	4	0	26	1	1	32
Catanzaro	0	0	18	0	0	18
Firenze	2	0	29	1	0	32
Genova	2	0	18	1	0	21
L'Aquila	0	0	16	0	0	16
Lecce	1	0	18	1	0	20
Messina	1	0	13	0	0	14
Milano	4	0	56	3	0	63
Napoli	1	0	42	1	0	44
Palermo	2	0	30	0	0	32
Perugia	1	0	12	1	0	14
Potenza	0	0	11	1	0	12
Reggio Calabria	0	0	8	0	0	8
Roma	4	0	47	1	0	52
Salerno	1	0	14	0	0	15
Sassari	0	0	11	0	0	11
Taranto	1	0	13	0	0	14
Torino	1	0	28	1	1	31
Trento	1	0	10	1	0	12
Trieste	1	0	16	2	0	19
Venezia	1	0	25	0	0	26
Totale	31	1	611	18	2	663

Totale Uffici Giudiziari per i minorenni

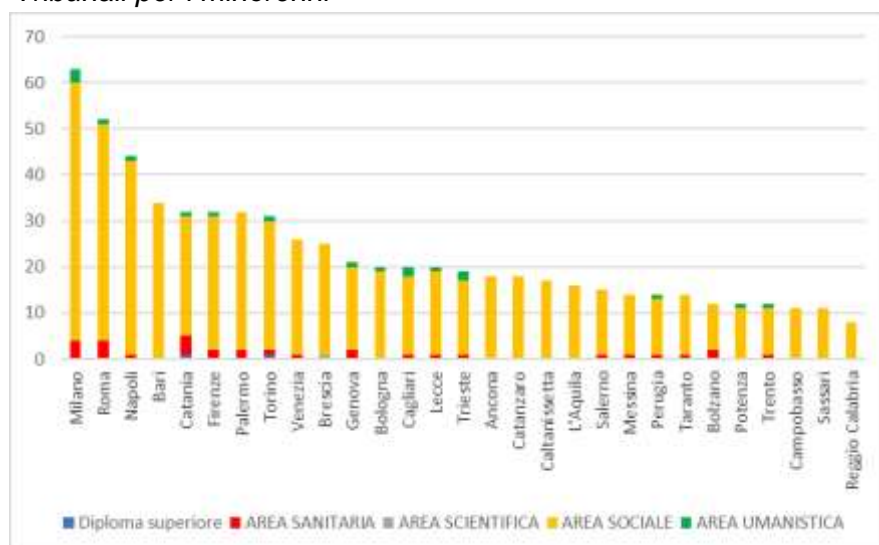
SEDE	Area titolo di studio					Totale
	AREA SANITARIA	AREA SCIENTIFICA	AREA SOCIALE	AREA UMANISTICA	Diploma istruzione secondaria superiore	
Ancona	0	0	35	0	0	35
Bari	0	0	52	0	0	52
Bologna	0	0	42	3	0	45
Bolzano	2	0	14	2	0	18
Brescia	0	1	35	0	0	36
Cagliari	1	0	29	2	0	32
Caltanissetta	1	1	21	1	0	24
Campobasso	0	0	28	0	0	28
Catania	5	0	34	1	1	41
Catanzaro	0	0	28	1	0	29
Firenze	3	0	48	1	0	52
Genova	2	0	28	1	0	31
L'Aquila	0	0	25	0	0	25
Lecce	1	0	25	2	0	28
Messina	2	1	19	0	0	22
Milano	4	0	68	3	0	75
Napoli	2	0	52	1	0	55
Palermo	3	0	40	0	0	43
Perugia	1	1	19	3	0	24
Potenza	2	0	24	2	0	28
Reggio Calabria	0	0	22	0	0	22
Roma	7	0	59	1	0	67
Salerno	1	2	25	0	0	28
Sassari	0	0	20	1	0	21
Taranto	1	0	19	0	0	20
Torino	1	0	47	1	1	50
Trento	2	1	18	1	0	22
Trieste	1	0	21	2	0	24
Venezia	2	0	37	1	0	40
Totale	44	7	934	30	2	1.017

Componenti privati presso gli Uffici Giudiziari per i minorenni, secondo l'area di appartenenza del titolo di studio, per sede. Situazione al 31.12.2022.

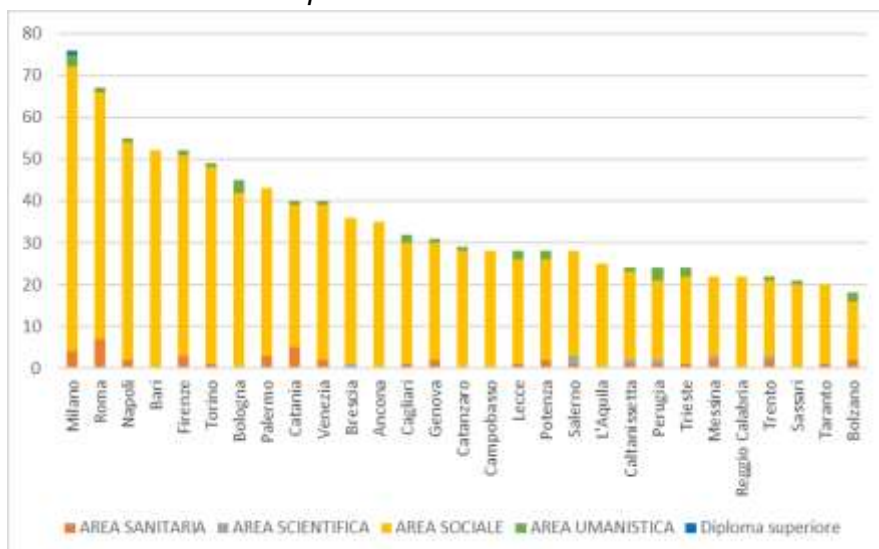
Sezioni di Corte d'Appello



Tribunali per i minorenni



Totale Uffici Giudiziari per i minorenni



Componenti privati presso gli Uffici Giudiziari per i minorenni, secondo la professione ed il sesso. Situazione nazionale al 31.12.2022.

Sezioni di Corte d'Appello

Professioni	Sesso		Totale
	maschi	femmine	
Specialisti in scienze umane, sociali e gestionali			
Psicologi clinici e psicoterapeuti	68	117	185
Psicologi dello sviluppo e dell'educazione	0	1	1
Psicologi del lavoro e delle organizzazioni	0	1	1
Specialisti in scienze sociologiche e antropologiche	4	1	5
Avvocati	6	5	11
Esperti legali in imprese o enti pubblici	0	0	0
Specialisti della salute			
Medici	6	3	9
Direttori, dirigenti ed equiparati dell'amministrazione pubblica e nei servizi di sanità, istruzione e ricerca			
Dirigenti e funzionari della Pubblica Amministrazione	7	3	10
Dirigenti scolastici	2	1	3
Specialisti della formazione e della ricerca			
Docenti e ricercatori universitari in scienze giuridiche	0	0	0
Docenti e ricercatori universitari in scienze mediche	0	0	0
Docenti e ricercatori universitari in scienze pedagogiche e psicologiche	1	6	7
Docenti e ricercatori universitari in scienze storiche e filosofiche	0	0	0
Docenti e ricercatori universitari (non specificato)	1	3	4
Professori di scuola secondaria, post-secondaria e professioni assimilate	7	3	10
Professori di scuola primaria, pre-primaria e professioni assimilate	5	6	11
Altri specialisti dell'educazione e della formazione	11	9	20
Professioni tecniche			
Educatori professionali	9	10	19
Assistenti sociali	10	20	30
Altre professioni e attività			
Mediatori/ <i>Counselor</i>	2	1	3
Criminologo	1	0	1
Altre	2	1	3
Attività non specificata	10	7	17
Nessuna attività	1	3	4
TOTALE	153	201	354

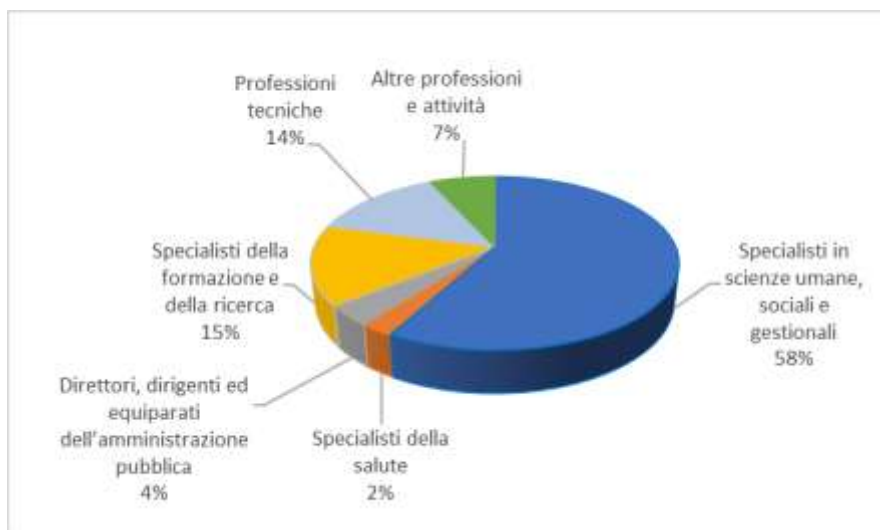
Tribunali per i minorenni

Professioni	Sesso		Totale
	maschi	femmine	
Specialisti in scienze umane, sociali e gestionali			
Psicologi clinici e psicoterapeuti	155	221	376
Psicologi dello sviluppo e dell'educazione	1	7	8
Psicologi del lavoro e delle organizzazioni	0	0	0
Specialisti in scienze sociologiche e antropologiche	10	1	11
Avvocati	10	9	19
Esperti legali in imprese o enti pubblici	2	1	3
Specialisti della salute			
Medici	8	15	23
Direttori, dirigenti ed equiparati dell'amministrazione pubblica e nei servizi di sanità, istruzione e ricerca			
Dirigenti e funzionari della Pubblica Amministrazione	8	5	13
Dirigenti scolastici	4	1	5
Specialisti della formazione e della ricerca			
Docenti e ricercatori universitari in scienze giuridiche	2	2	4
Docenti e ricercatori universitari in scienze mediche	1	2	3
Docenti e ricercatori universitari in scienze pedagogiche e psicologiche	4	5	9
Docenti e ricercatori universitari in scienze storiche e filosofiche	0	1	1
Docenti e ricercatori universitari (non specificato)	1	2	3
Professori di scuola secondaria, post-secondaria e professioni assimilate	4	1	5
Professori di scuola primaria, pre-primaria e professioni assimilate	2	6	8
Altri specialisti dell'educazione e della formazione	20	9	29
Professioni tecniche			
Educatori professionali	17	12	29
Assistenti sociali	21	38	59
Altre professioni e attività			
Mediatori/Counselor	2	5	7
Criminologo	3	4	7
Altre	2	1	3
Attività non specificata	8	8	16
Nessuna attività	11	11	22
TOTALE	296	367	663

Totale Uffici giudiziari per i minorenni

Professioni	Sesso		Totale
	maschi	femmine	
Specialisti in scienze umane, sociali e gestionali			
Psicologi clinici e psicoterapeuti	223	338	561
Psicologi dello sviluppo e dell'educazione	1	8	9
Psicologi del lavoro e delle organizzazioni	0	1	1
Specialisti in scienze sociologiche e antropologiche	14	2	16
Avvocati	16	14	30
Esperti legali in imprese o enti pubblici	2	1	3
Specialisti della salute			
Medici	14	18	32
Direttori, dirigenti ed equiparati dell'amministrazione pubblica e nei servizi di sanità, istruzione e ricerca			
Dirigenti e funzionari della Pubblica Amministrazione	15	8	23
Dirigenti scolastici	6	2	8
Specialisti della formazione e della ricerca			
Docenti e ricercatori universitari in scienze giuridiche	2	2	4
Docenti e ricercatori universitari in scienze mediche	1	2	3
Docenti e ricercatori universitari in scienze pedagogiche e psicologiche	5	11	16
Docenti e ricercatori universitari in scienze storiche e filosofiche	0	1	1
Docenti e ricercatori universitari (non specificato)	2	5	7
Professori di scuola secondaria, post-secondaria e professioni assimilate	11	4	15
Professori di scuola primaria, pre-primaria e professioni assimilate	7	12	19
Altri specialisti dell'educazione e della formazione	31	18	49
Professioni tecniche			
Educatori professionali	26	22	48
Assistenti sociali	31	58	89
Altre professioni e attività			
Mediatori/ <i>Counselor</i>	4	6	10
Criminologo	4	4	8
Altre	4	2	6
Attività non specificata	18	15	33
Nessuna attività	12	14	26
TOTALE	449	568	1.017

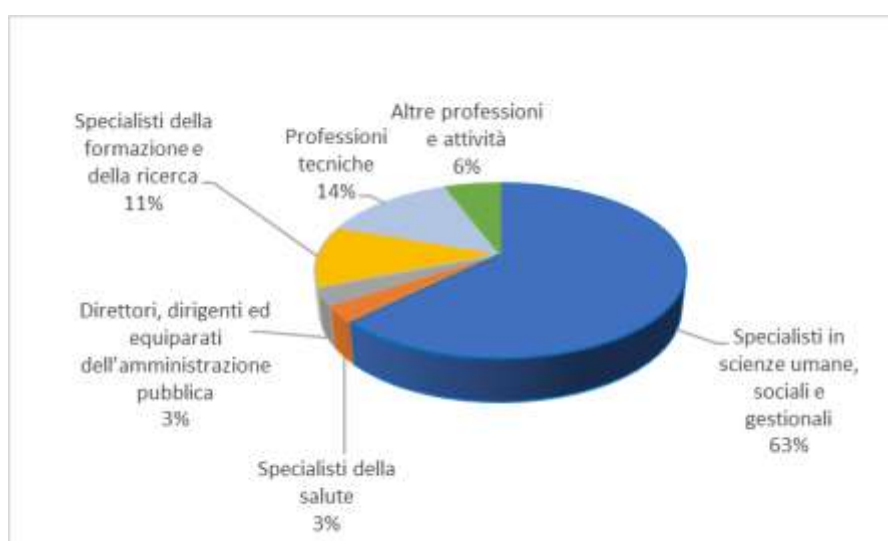
Sezioni di Corte d'Appello



Tribunali per i minorenni



Totale Uffici Giudiziari per i minorenni



La composizione percentuale è calcolata considerando solo il personale che ha dichiarato di svolgere attività.