

Ministero della Giustizia

Dipartimento per la Giustizia minorile e di comunità

Sezione Statistica



Componenti privati presso gli Uffici Giudiziari per i minorenni

**Dati statistici
al 31 dicembre 2021**

**ELABORAZIONE SU DATI DEL SERVIZIO *COMPONENTI PRIVATI*
RIFERITI AL 31 DICEMBRE 2021**

PUBBLICAZIONE DELL'11 APRILE 2022

Dipartimento per la Giustizia minorile e di comunità
Ufficio I del Capo Dipartimento
Sezione Statistica
Via Damiano Chiesa, 24 00136 - Roma
Tel. 06/68188268 - 274 - 279 - 297
E-mail: *statistiche.dgmc@giustizia.it*

(http://www.centrostudinisida.it/Statistica/Componenti_privati.html)

Indice

<i>Premessa</i>	<i>pag. 4</i>
Componenti privati presso gli Uffici Giudiziari per i minorenni, secondo la sede ed il sesso.	<i>pag. 5</i>
Componenti privati presso gli Uffici Giudiziari per i minorenni, secondo l'anzianità di servizio ed il sesso.	<i>pag. 10</i>
Componenti privati presso gli Uffici Giudiziari per i minorenni, secondo l'anzianità di servizio e la sede.	<i>pag.12</i>
Componenti privati presso gli Uffici Giudiziari per i minorenni, secondo l'età ed il sesso.	<i>pag.16</i>
Componenti privati presso gli Uffici Giudiziari per i minorenni, secondo l'età e la sede	<i>pag.18</i>
Componenti privati presso gli Uffici Giudiziari per i minorenni, secondo l'area di appartenenza del titolo di studio ed il sesso.	<i>pag.22</i>
Componenti privati presso gli Uffici Giudiziari per i minorenni, secondo la professione ed il sesso.	<i>pag.29</i>

Premessa

Con l'istituzione dei Tribunali per i minorenni e delle Sezioni delle Corti d'Appello per i minorenni (avvenuta nel 1934) furono inseriti negli organici dei predetti Uffici, oltre al personale con qualifica di magistrato, anche cittadini benemeriti dell'assistenza sociale, scelti tra i cultori di biologia, psichiatria, antropologia criminale e pedagogia. La scelta di tale personale, esperto nelle materie sopra citate verte dal 1956 anche sui cultori della psicologia. Tali privati cittadini (per questo denominati componenti privati) hanno il titolo di giudice onorario se esercitano l'incarico presso il Tribunale per i minorenni e di consigliere onorario se lo esercitano presso la Sezione per i minorenni della Corte d'Appello; l'incarico ha durata triennale ed è rinnovabile. I componenti privati hanno lo scopo di fornire, essendo cultori nelle materie sopra indicate, con la loro attività complementare e non concorrenziale a quella del magistrato, un'effettiva specializzazione non giuridica all'organo giudiziario; essi vengono nominati con decreto del Ministro della Giustizia su delibera del Consiglio Superiore della Magistratura previo espletamento della procedura di selezione.

Il componente privato gode di una completa parità di attribuzioni rispetto ai giudici togati, opera in piena autonomia ed interviene in ogni atto del processo a carico di un minore sia in materia penale che in quella civile. L'attività che svolge ha un alto valore sociale ed è indispensabile al regolare funzionamento degli Uffici giudiziari minorili.

Roma, 11 aprile 2022

A cura del Servizio Componenti privati

Componenti privati presso gli Uffici Giudiziari per i minorenni, secondo la sede ed il sesso. Situazione al 31.12.2021

Sezioni di Corte d'Appello

SEDE	Sesso		Totale
	maschi	femmine	
Ancona	3	14	17
Bari	9	9	18
Bologna	5	20	25
Bolzano	2	4	6
Brescia	4	7	11
Cagliari	6	6	12
Caltanissetta	4	3	7
Campobasso	1	17	18
Catania	5	4	9
Catanzaro	3	8	11
Firenze	11	10	21
Genova	6	5	11
L'Aquila	6	6	12
Lecce	4	4	8
Messina	3	6	9
Milano	8	4	12
Napoli	6	5	11
Palermo	6	5	11
Perugia	7	3	10
Potenza	8	9	17
Reggio Calabria	7	7	14
Roma	6	10	16
Salerno	7	6	13
Sassari	3	7	10
Taranto	3	3	6
Torino	10	10	20
Trento	5	5	10
Trieste	2	4	6
Venezia	6	8	14
Totale complessivo	156	209	365

Tribunali per i minorenni

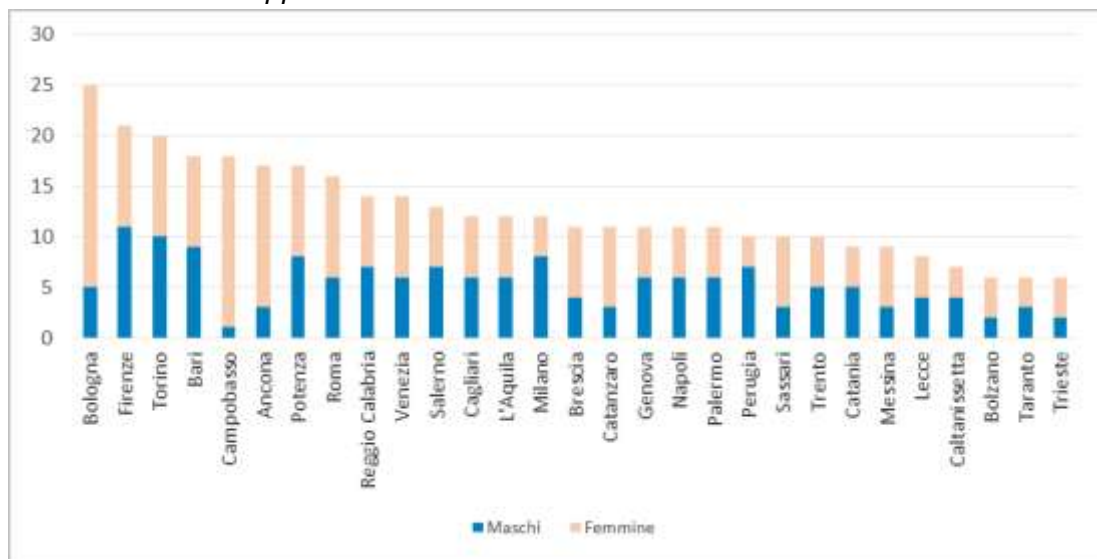
SEDE	Sesso		Totale
	maschi	femmine	
Ancona	12	11	23
Bari	18	18	36
Bologna	10	21	31
Bolzano	6	6	12
Brescia	12	14	26
Cagliari	10	10	20
Caltanissetta	9	8	17
Campobasso	5	6	11
Catania	15	18	33
Catanzaro	9	14	23
Firenze	13	19	32
Genova	10	13	23
L'Aquila	9	7	16
Lecce	6	13	19
Messina	6	8	14
Milano	26	37	63
Napoli	22	25	47
Palermo	12	21	33
Perugia	7	7	14
Potenza	6	6	12
Reggio Calabria	5	4	9
Roma	23	32	55
Salerno	7	8	15
Sassari	6	6	12
Taranto	8	7	15
Torino	13	20	33
Trento	6	6	12
Trieste	7	10	17
Venezia	13	18	31
Totale complessivo	311	393	704

Totale Uffici Giudiziari per i minorenni

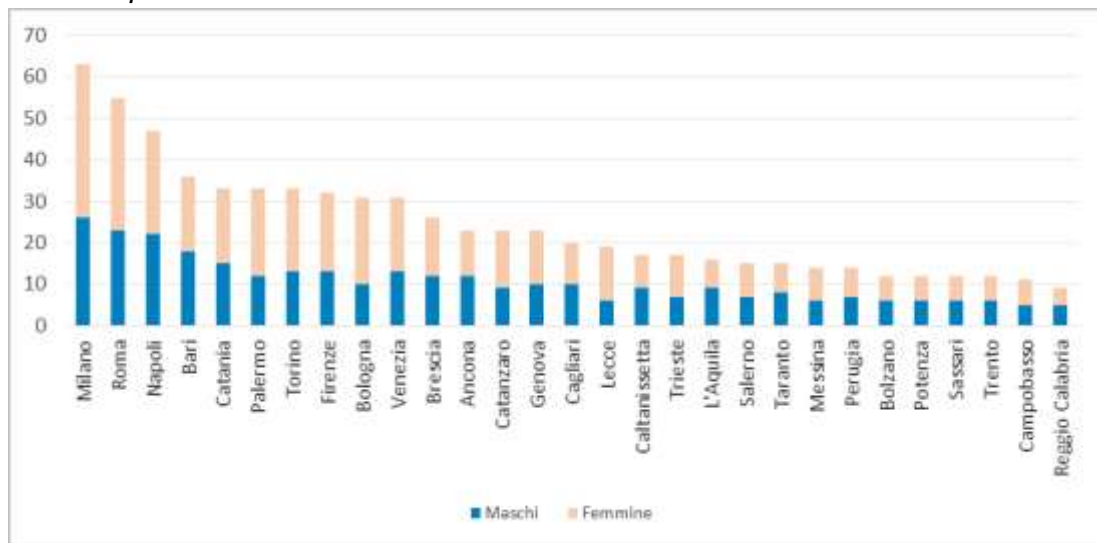
SEDE	Sesso		Totale
	maschi	femmine	
Ancona	15	25	40
Bari	27	27	54
Bologna	15	41	56
Bolzano	8	10	18
Brescia	16	21	37
Cagliari	16	16	32
Caltanissetta	13	11	24
Campobasso	6	23	29
Catania	20	22	42
Catanzaro	12	22	34
Firenze	24	29	53
Genova	16	18	34
L'Aquila	15	13	28
Lecce	10	17	27
Messina	9	14	23
Milano	34	41	75
Napoli	28	30	58
Palermo	18	26	44
Perugia	14	10	24
Potenza	14	15	29
Reggio Calabria	12	11	23
Roma	29	42	71
Salerno	14	14	28
Sassari	9	13	22
Taranto	11	10	21
Torino	23	30	53
Trento	11	11	22
Trieste	9	14	23
Venezia	19	26	45
Totale complessivo	467	602	1.069

Componenti privati presso gli Uffici Giudiziari per i minorenni, secondo la sede ed il sesso. Situazione al 31.12.2021.

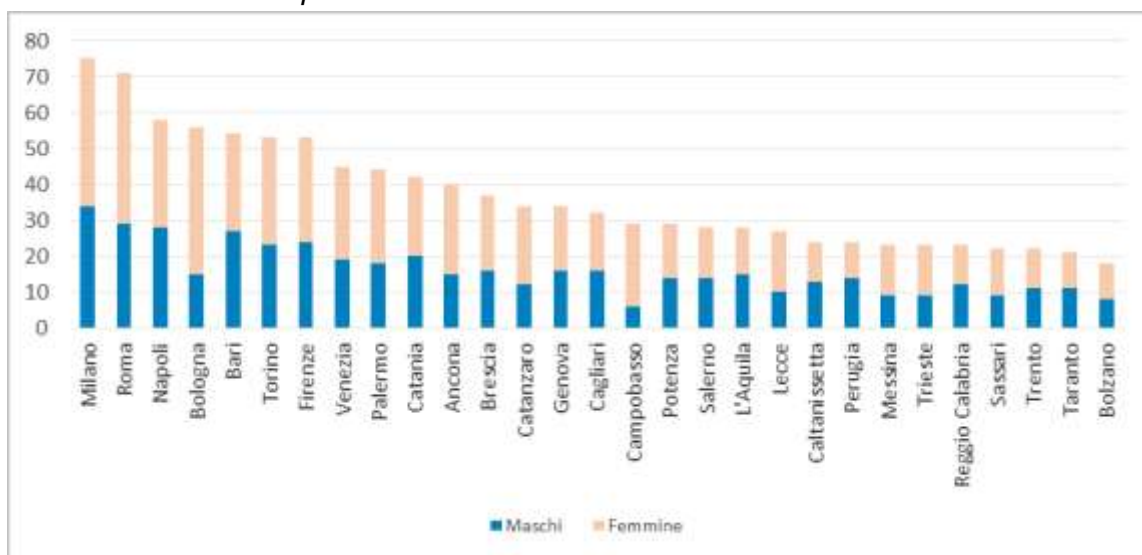
Sezioni di Corte d'Appello



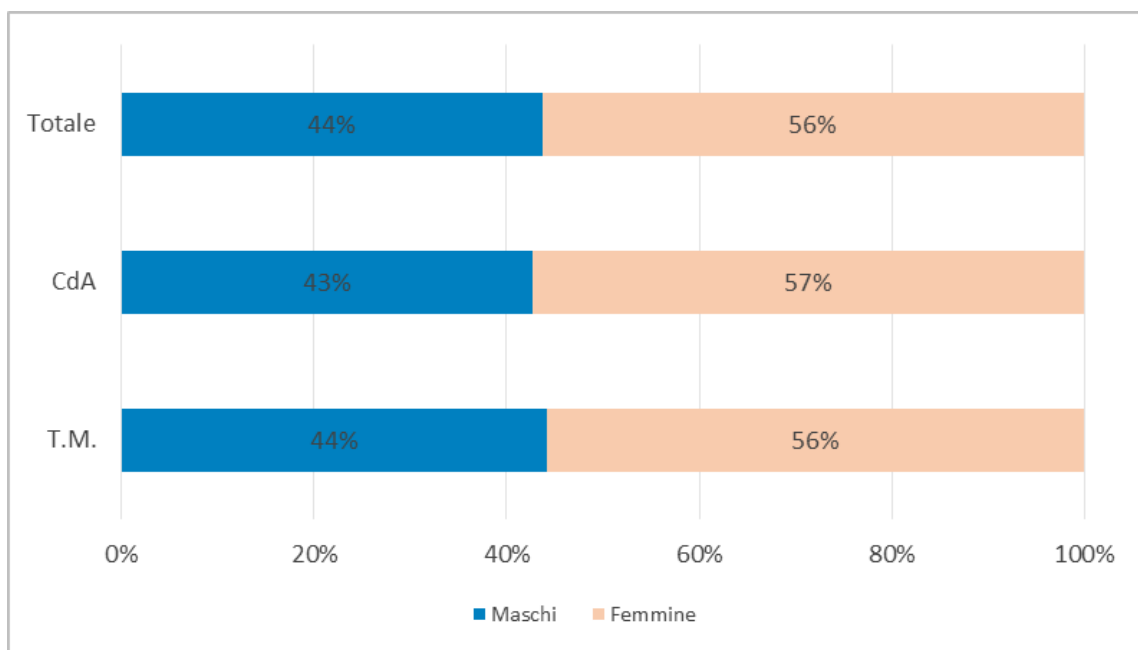
Tribunali per i minorenni



Totale Uffici Giudiziari per i minorenni



Componenti privati presso gli Uffici Giudiziari per i minorenni, secondo il sesso. Situazione nazionale al 31.12.2021.



Componenti privati presso gli Uffici Giudiziari per i minorenni, secondo l'anzianità di servizio ed il sesso. Situazione nazionale al 31.12.2021.

Sezioni di Corte d'Appello

Anzianità	Sesso		Totale
	maschi	femmine	
nominato per la prima volta	84	112	196
1 triennio	31	60	91
2 trienni	16	16	32
3 trienni	7	7	14
4 trienni e oltre	18	14	32
Totale	156	209	365

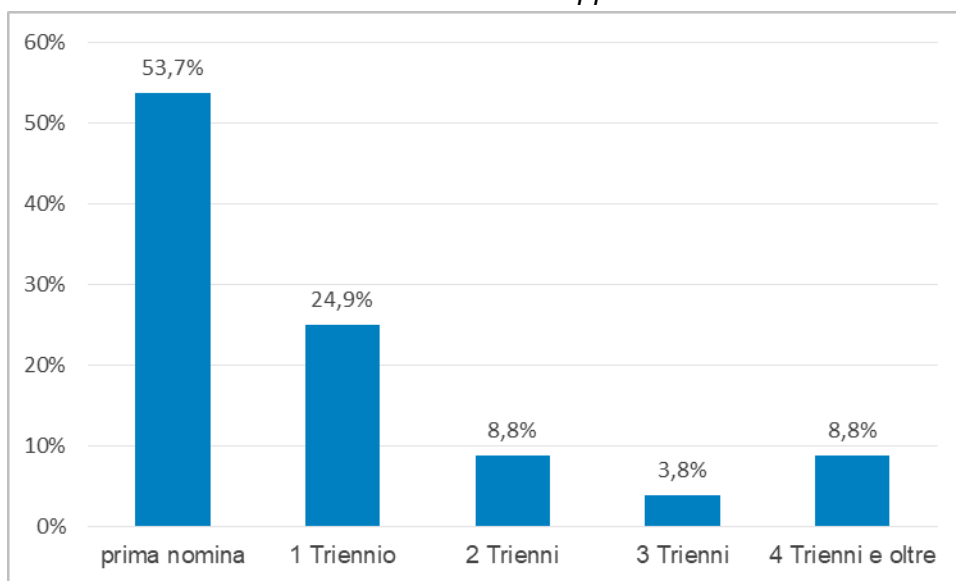
Tribunali per i minorenni

Anzianità	Sesso		Totale
	maschi	femmine	
nominato per la prima volta	93	141	234
1 triennio	70	91	161
2 trienni	53	76	129
3 trienni	40	37	77
4 trienni e oltre	55	48	103
Totale	311	393	704

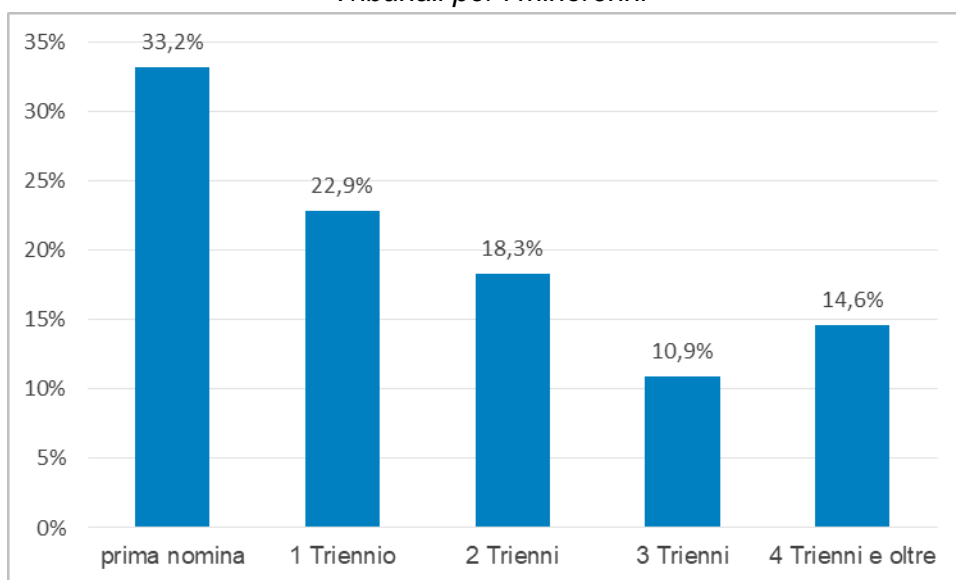
Totale Uffici Giudiziari per i minorenni

Anzianità	Sesso		Totale
	maschi	femmine	
nominato per la prima volta	177	253	430
1 triennio	101	151	252
2 trienni	69	92	161
3 trienni	47	44	91
4 trienni e oltre	73	62	135
Totale	467	602	1.069

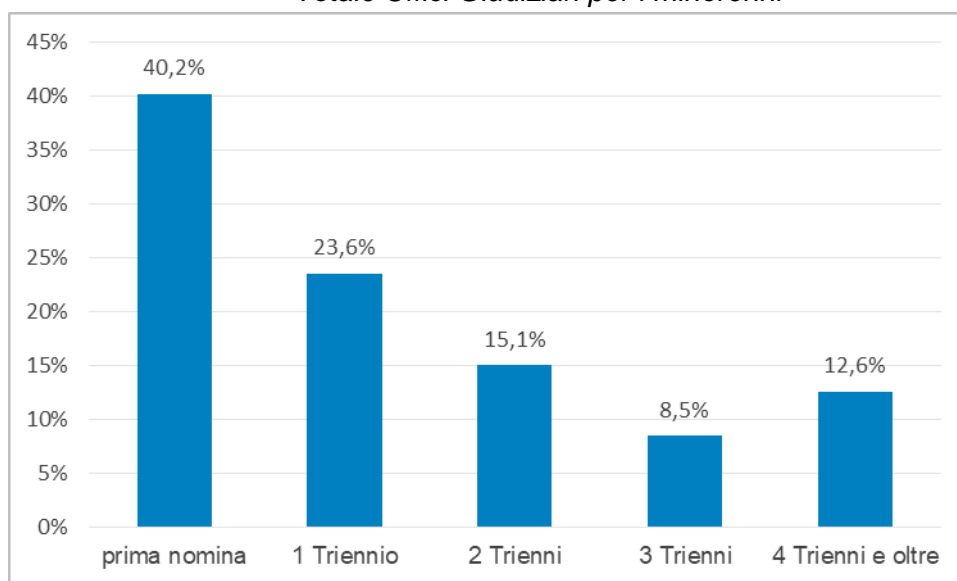
Sezioni di Corte d'Appello



Tribunali per i minorenni



Totale Uffici Giudiziari per i minorenni



Componenti privati presso gli Uffici Giudiziari per i minorenni, secondo l'anzianità di servizio, per sede. Situazione al 31.12.2021.

Sezioni di Corte d'Appello

SEDE	Anzianità					Totale
	nominato per la prima volta	1 Triennio	2 Triennio	3 Triennio	4 Trienni e oltre	
Ancona	9	6	0	1	1	17
Bari	9	6	1	0	2	18
Bologna	13	7	2	1	2	25
Bolzano	4	1	1	0	0	6
Brescia	4	3	0	3	1	11
Cagliari	11	1	0	0	0	12
Caltanissetta	2	2	0	0	3	7
Campobasso	12	5	1	0	0	18
Catania	0	6	0	0	3	9
Catanzaro	5	6	0	0	0	11
Firenze	17	2	0	0	2	21
Genova	7	2	1	1	0	11
L'Aquila	6	4	2	0	0	12
Lecce	6	2	0	0	0	8
Messina	4	2	1	2	0	9
Milano	6	0	4	0	2	12
Napoli	6	2	1	0	2	11
Palermo	6	0	4	1	0	11
Perugia	5	2	2	0	1	10
Potenza	6	9	0	1	1	17
Reggio Calabria	6	3	4	1	0	14
Roma	7	2	1	1	5	16
Salerno	4	6	1	0	2	13
Sassari	5	1	2	0	2	10
Taranto	3	1	2	0	0	6
Torino	13	4	1	0	2	20
Trento	4	3	0	2	1	10
Trieste	4	1	1	0	0	6
Venezia	12	2	0	0	0	14
Totale	196	91	32	14	32	365

Tribunali per i minorenni

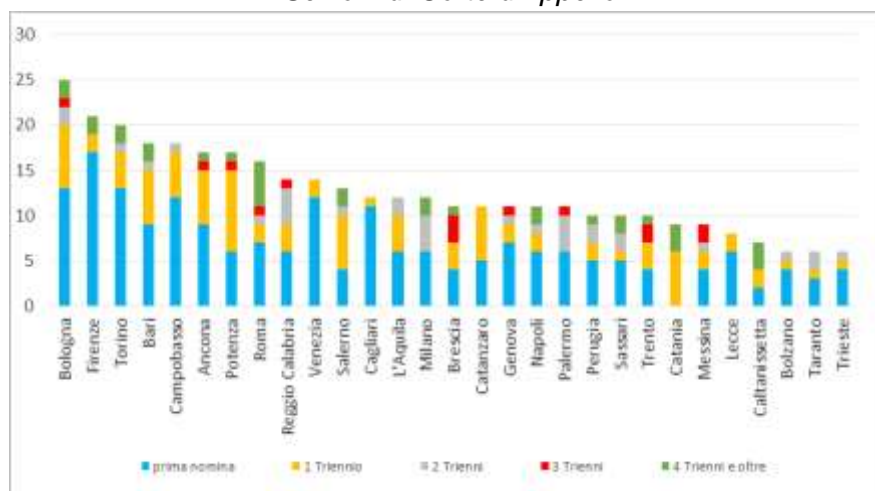
SEDE	Anzianità					Totale
	nominato per la prima volta	1 Triennio	2 Triennio	3 Triennio	4 Trienni e oltre	
Ancona	2	7	7	5	2	23
Bari	9	8	12	2	5	36
Bologna	14	9	3	2	3	31
Bolzano	2	5	2	2	1	12
Brescia	10	6	4	4	2	26
Cagliari	4	8	4	3	1	20
Caltanissetta	2	4	4	2	5	17
Campobasso	2	2	2	3	2	11
Catania	10	11	5	3	4	33
Catanzaro	7	10	1	2	3	23
Firenze	15	4	7	3	3	32
Genova	5	4	9	1	4	23
L'Aquila	9	3	2	1	1	16
Lecce	8	3	3	2	3	19
Messina	6	3	3	2	0	14
Milano	22	16	14	2	9	63
Napoli	10	5	5	8	19	47
Palermo	11	8	3	4	7	33
Perugia	2	2	5	2	3	14
Potenza	2	4	3	1	2	12
Reggio Calabria	3	2	2	0	2	9
Roma	19	10	8	13	5	55
Salerno	7	1	2	3	2	15
Sassari	4	4	2	0	2	12
Taranto	6	1	6	0	2	15
Torino	16	7	5	3	2	33
Trento	4	6	2	0	0	12
Trieste	4	3	3	2	5	17
Venezia	19	5	1	2	4	31
Totale	234	161	129	77	103	704

Totale Uffici Giudiziari per i minorenni

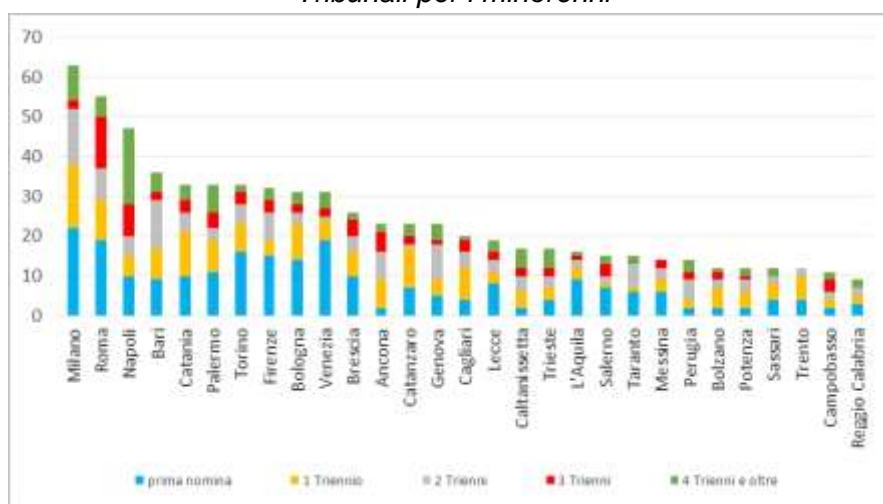
SEDE	Anzianità					Totale
	nominato per la prima volta	1 Triennio	2 Triennio	3 Triennio	4 Trienni e oltre	
Ancona	11	13	7	6	3	40
Bari	18	14	13	2	7	54
Bologna	27	16	5	3	5	56
Bolzano	6	6	3	2	1	18
Brescia	14	9	4	7	3	37
Cagliari	15	9	4	3	1	32
Caltanissetta	4	6	4	2	8	24
Campobasso	14	7	3	3	2	29
Catania	10	17	5	3	7	42
Catanzaro	12	16	1	2	3	34
Firenze	32	6	7	3	5	53
Genova	12	6	10	2	4	34
L'Aquila	15	7	4	1	1	28
Lecce	14	5	3	2	3	27
Messina	10	5	4	4	0	23
Milano	28	16	18	2	11	75
Napoli	16	7	6	8	21	58
Palermo	17	8	7	5	7	44
Perugia	7	4	7	2	4	24
Potenza	8	13	3	2	3	29
Reggio Calabria	9	5	6	1	2	23
Roma	26	12	9	14	10	71
Salerno	11	7	3	3	4	28
Sassari	9	5	4	0	4	22
Taranto	9	2	8	0	2	21
Torino	29	11	6	3	4	53
Trento	8	9	2	2	1	22
Trieste	8	4	4	2	5	23
Venezia	31	7	1	2	4	45
Totale	430	252	161	91	135	1.069

Componenti privati presso gli Uffici Giudiziari per i minorenni, secondo l'anzianità, per sede. Situazione al 31.12.2021.

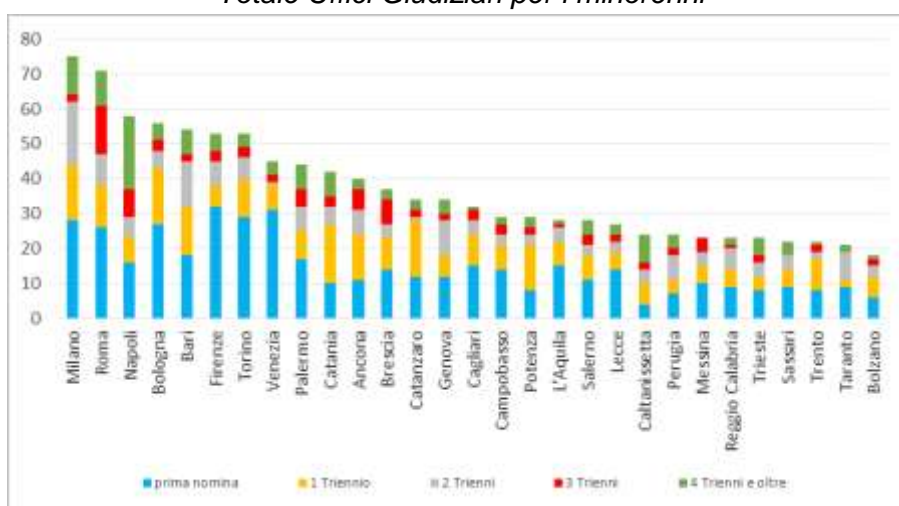
Sezioni di Corte d'Appello



Tribunali per i minorenni



Totale Uffici Giudiziari per i minorenni



**Componenti privati presso gli Uffici Giudiziari per i minorenni, secondo l'età ed il sesso.
Situazione nazionale al 31.12.2021.**

Sezioni di Corte d'Appello

Età (in anni compiuti)	Sesso		Totale
	maschi	femmine	
30-39	36	53	89
40-49	55	83	138
50-59	42	46	88
60 e oltre	23	27	50
TOTALE	156	209	365

Tribunali per i minorenni

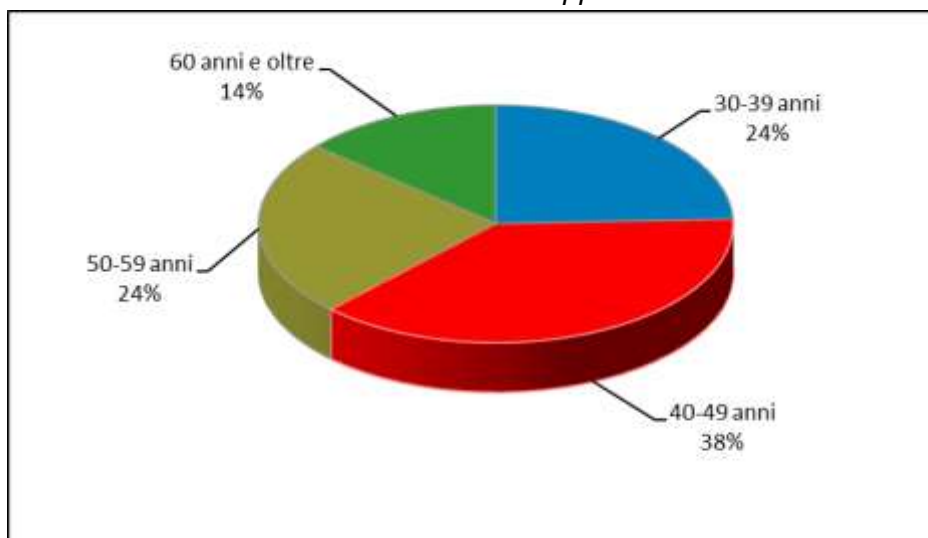
Età (in anni compiuti)	Sesso		Totale
	maschi	femmine	
30-39	42	33	75
40-49	118	167	285
50-59	100	130	230
60 e oltre	51	63	114
TOTALE	311	393	704

Totale Uffici Giudiziari per i minorenni

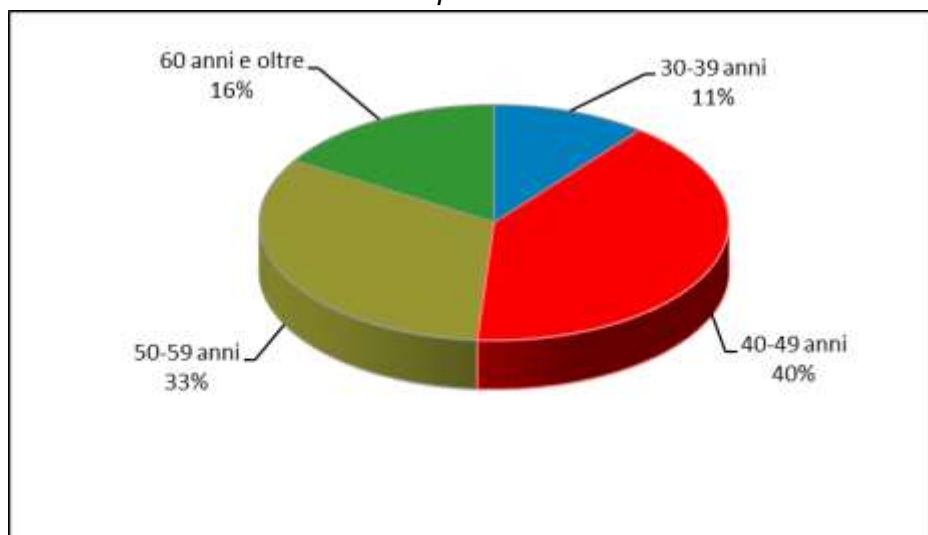
Età (in anni compiuti)	Sesso		Totale
	maschi	femmine	
30-39	78	86	164
40-49	173	250	423
50-59	142	176	318
60 e oltre	74	90	164
TOTALE	467	602	1.069

**Componenti privati presso gli Uffici Giudiziari per i minorenni, secondo l'età ed il sesso.
Situazione nazionale al 31.12.2021.**

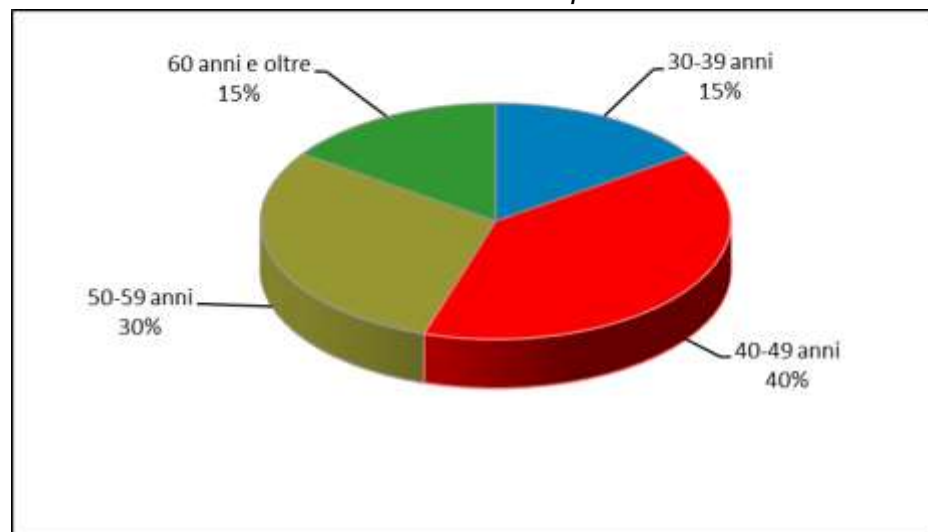
Sezioni di Corte d'Appello



Tribunali per i minorenni



Totale Uffici Giudiziari per i minorenni



**Componenti privati presso gli Uffici Giudiziari per i minorenni, secondo l'età, per sede.
Situazione al 31.12.2021.**

Sezioni di Corte d'Appello

SEDE	Età (in anni compiuti)				Totale
	30-39 anni	40-49 anni	50-59 anni	60 anni e oltre	
Ancona	1	8	5	3	17
Bari	6	5	5	2	18
Bologna	5	11	7	2	25
Bolzano	1	3	2	0	6
Brescia	4	5	2	0	11
Cagliari	0	7	5	0	12
Caltanissetta	1	1	2	3	7
Campobasso	4	11	2	1	18
Catania	1	3	5	0	9
Catanzaro	2	5	2	2	11
Firenze	8	6	3	4	21
Genova	3	4	3	1	11
L'Aquila	4	5	1	2	12
Lecce	4	1	1	2	8
Messina	2	4	3	0	9
Milano	2	5	3	2	12
Napoli	2	4	1	4	11
Palermo	3	6	2	0	11
Perugia	4	1	3	2	10
Potenza	9	4	3	1	17
Reggio Calabria	5	6	2	1	14
Roma	1	1	7	7	16
Salerno	6	2	4	1	13
Sassari	1	7	1	1	10
Taranto	1	3	1	1	6
Torino	1	10	6	3	20
Trento	2	3	4	1	10
Trieste	1	3	1	1	6
Venezia	5	4	2	3	14
Totale	89	138	88	50	365

Tribunali per i minorenni

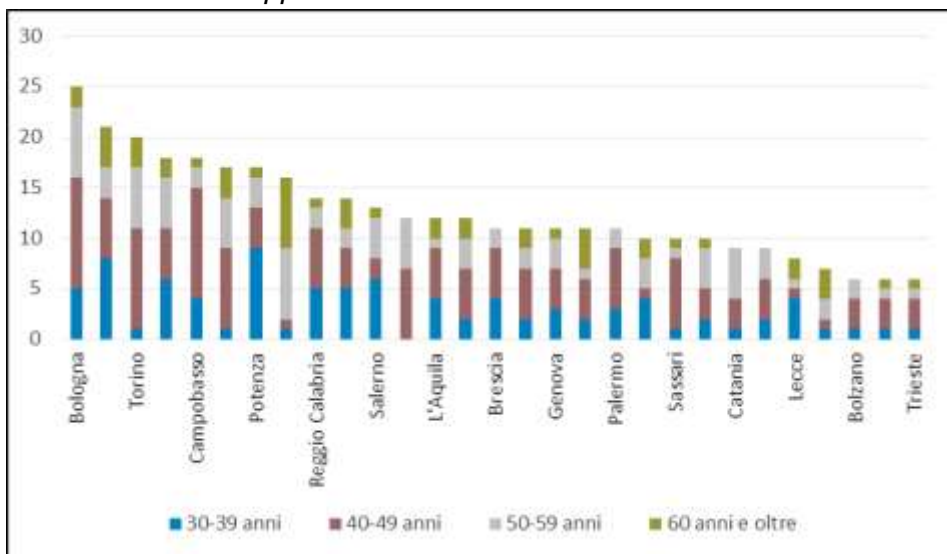
SEDE	Età (in anni compiuti)				Totale
	30-39 anni	40-49 anni	50-59 anni	60 anni e oltre	
Ancona	4	14	5	0	23
Bari	3	21	9	3	36
Bologna	4	6	14	7	31
Bolzano	0	5	4	3	12
Brescia	3	9	11	3	26
Cagliari	2	7	9	2	20
Caltanissetta	2	9	4	2	17
Campobasso	0	8	1	2	11
Catania	3	10	10	10	33
Catanzaro	7	11	5	0	23
Firenze	4	15	11	2	32
Genova	1	3	11	8	23
L'Aquila	3	10	3	0	16
Lecce	0	5	9	5	19
Messina	2	9	2	1	14
Milano	5	20	26	12	63
Napoli	3	16	18	10	47
Palermo	1	14	17	1	33
Perugia	1	7	2	4	14
Potenza	1	6	4	1	12
Reggio Calabria	2	2	3	2	9
Roma	5	20	20	10	55
Salerno	2	6	5	2	15
Sassari	1	7	3	1	12
Taranto	4	6	2	3	15
Torino	3	13	11	6	33
Trento	1	6	4	1	12
Trieste	2	10	2	3	17
Venezia	6	10	5	10	31
Totale	75	285	230	114	704

Totale Uffici Giudiziari per i minorenni

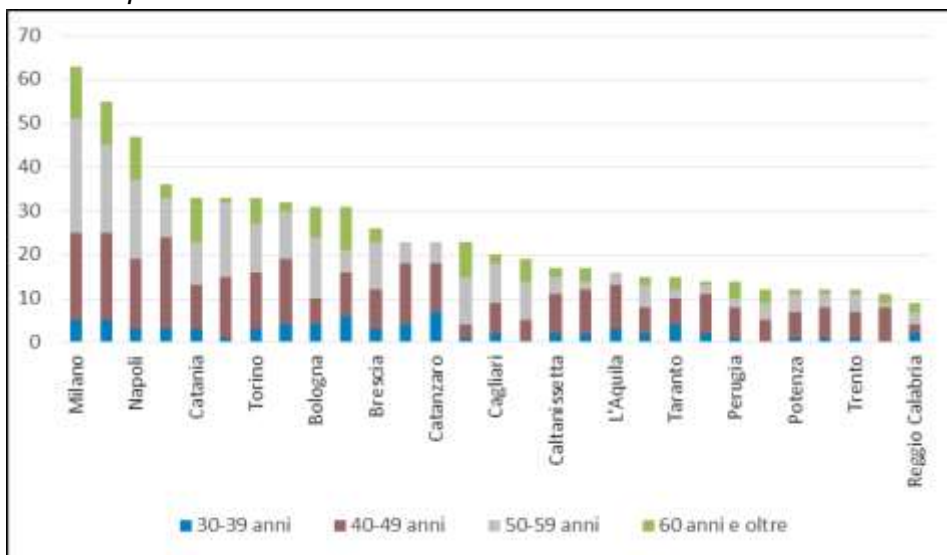
SEDE	Età (in anni compiuti)				Totale
	30-39 anni	40-49 anni	50-59 anni	60 anni e oltre	
Ancona	5	22	10	3	40
Bari	9	26	14	5	54
Bologna	9	17	21	9	56
Bolzano	1	8	6	3	18
Brescia	7	14	13	3	37
Cagliari	2	14	14	2	32
Caltanissetta	3	10	6	5	24
Campobasso	4	19	3	3	29
Catania	4	13	15	10	42
Catanzaro	9	16	7	2	34
Firenze	12	21	14	6	53
Genova	4	7	14	9	34
L'Aquila	7	15	4	2	28
Lecce	4	6	10	7	27
Messina	4	13	5	1	23
Milano	7	25	29	14	75
Napoli	5	20	19	14	58
Palermo	4	20	19	1	44
Perugia	5	8	5	6	24
Potenza	10	10	7	2	29
Reggio Calabria	7	8	5	3	23
Roma	6	21	27	17	71
Salerno	8	8	9	3	28
Sassari	2	14	4	2	22
Taranto	5	9	3	4	21
Torino	4	23	17	9	53
Trento	3	9	8	2	22
Trieste	3	13	3	4	23
Venezia	11	14	7	13	45
Totale complessivo	164	423	318	164	1.069

**Componenti privati presso gli Uffici Giudiziari per i minorenni, secondo l'età, per sede.
Situazione al 31.12.2021**

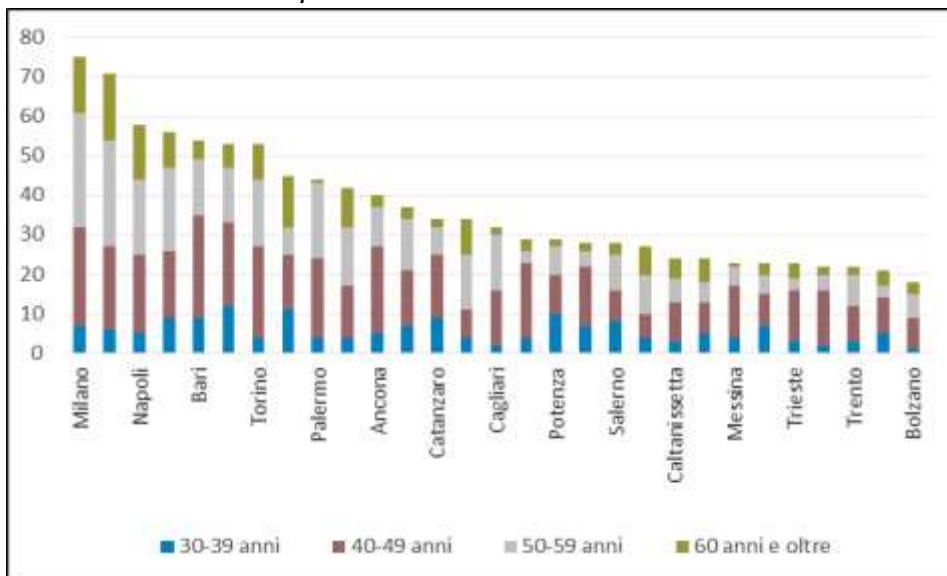
Sezioni di Corte d'Appello



Tribunali per i minorenni



Totale Uffici Giudiziari per i minorenni



Componenti privati presso gli Uffici Giudiziari per i minorenni, secondo l'area di appartenenza del titolo di studio ed il sesso. Situazione nazionale al 31.12.2021.

Sezioni di Corte d'Appello

Area/Titolo	Sesso		Totale
	maschi	femmine	
AREA SOCIALE	136	197	333
Psicologia	77	134	211
Scienze dell'educazione	27	33	60
Scienze economiche	1	0	1
Scienze giuridiche	11	12	23
Scienze politiche	4	1	5
Servizio sociale	9	17	26
Sociologia	7	0	7
AREA UMANISTICA	7	5	12
Antropologia	0	1	1
Filosofia	4	1	5
Lettere - Filologia	2	3	5
Scienze delle religioni	1	0	1
AREA SANITARIA	9	5	14
Medicina	9	4	13
Scienze infermieristiche/ostetriche	0	1	1
AREA SCIENTIFICA	4	2	6
Biologia - Scienze ambientali/naturali	2	1	3
Biotecnologie	1	0	1
Scienze biologiche	0	1	1
Scienze della navigazione	1	0	1
Totale	156	209	365

Tribunali per i minorenni

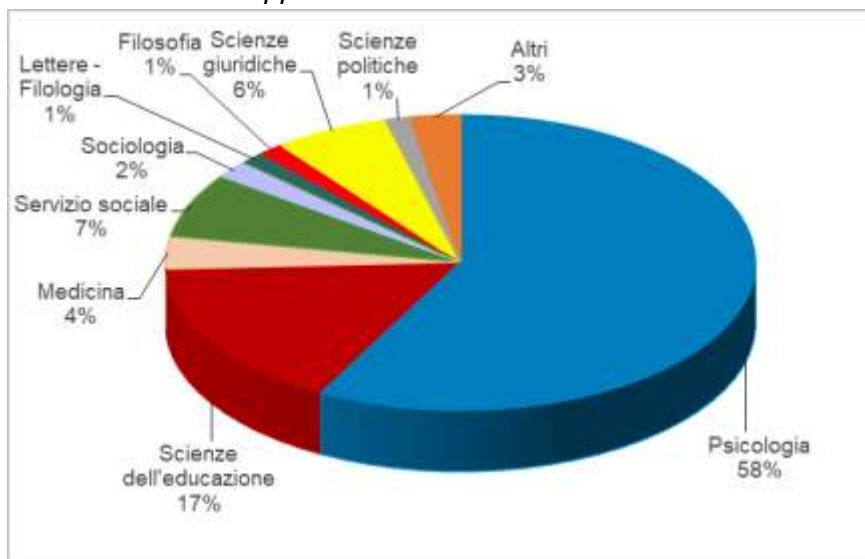
Area/Titolo	Sesso		Totale
	maschi	femmine	
AREA SOCIALE	286	363	649
Psicologia	167	251	418
Scienze criminologiche e della sicurezza	1	0	1
Scienze della comunicazione	2	0	2
Scienze dell'educazione	47	40	87
Scienze giuridiche	27	26	53
Scienze politiche	10	3	13
Servizio sociale	16	35	51
Sociologia	16	8	24
AREA UMANISTICA	10	9	19
Filosofia	6	5	11
Lettere - Filologia	4	3	7
Lingue straniere	0	1	1
AREA SANITARIA	13	19	32
Medicina	13	19	32
AREA SCIENTIFICA	0	2	2
Biologia - Scienze ambientali/naturali	0	1	1
Scienze motorie e sportive	0	1	1
Diploma di istruzione secondaria superiore	2	0	2
Totale	311	393	704

Totale Uffici Giudiziari per i minorenni

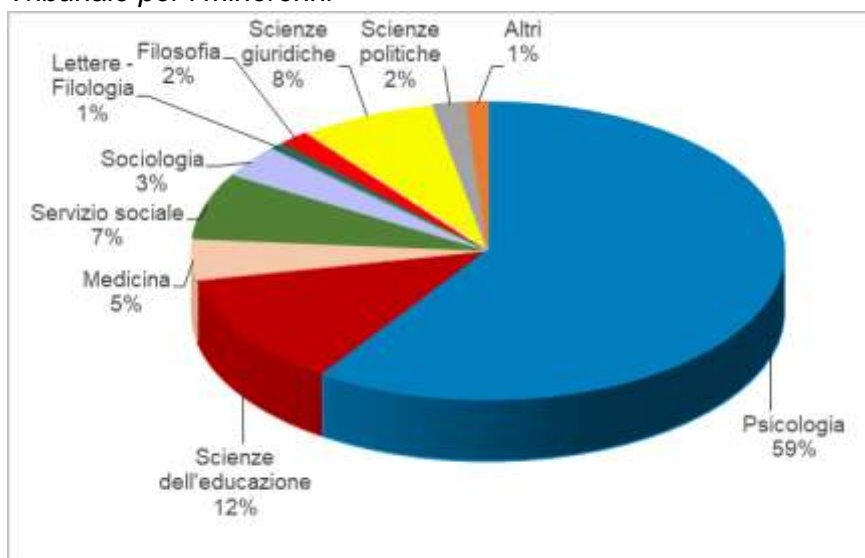
Area/Titolo	Sesso		Totale
	maschi	femmine	
AREA SOCIALE	422	560	982
Psicologia	244	385	629
Scienze criminologiche e della sicurezza	1	0	1
Scienze della comunicazione	2	0	2
Scienze dell'educazione	74	73	147
Scienze economiche	1	0	1
Scienze giuridiche	38	38	76
Scienze politiche	14	4	18
Servizio sociale	25	52	77
Sociologia	23	8	31
AREA UMANISTICA	17	14	31
Antropologia	0	1	1
Filosofia	10	6	16
Lettere - Filologia	6	6	12
Lingue straniere	0	1	1
Scienze delle religioni	1	0	91
AREA SANITARIA	22	24	46
Medicina	22	23	45
Scienze infermieristiche/ostetriche	0	1	1
AREA SCIENTIFICA	4	4	8
Biologia - Scienze ambientali/naturali	2	2	4
Biotecnologie	1	0	1
Scienze biologiche	0	1	1
Scienze della navigazione	1	0	1
Scienze motorie e sportive	0	1	1
Diploma di istruzione secondaria superiore	2	0	2
Totale	467	602	1.069

Componenti privati presso gli Uffici Giudiziari per i minorenni, secondo il titolo di studio. Situazione nazionale al 31.12.2021.

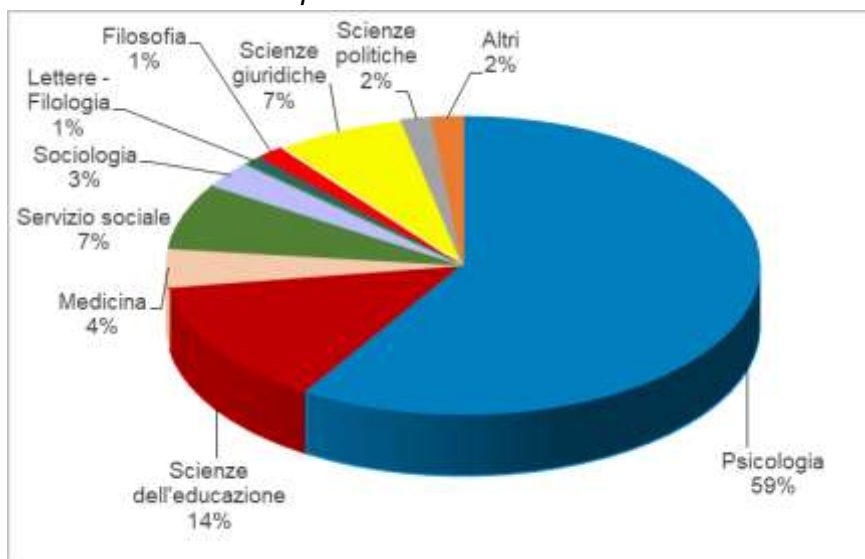
Sezioni di Corte d'Appello



Tribunale per i minorenni



Totale Uffici Giudiziari per i minorenni



Componenti privati presso gli Uffici Giudiziari per i minorenni, secondo la sede e l'area di appartenenza del titolo di studio. Situazione al 31.12.2021.

Sezioni di Corte d'Appello

SEDE	Area titolo di studio				Totale
	Area Sanitaria	Area Scientifica	Area Sociale	Area Umanistica	
Ancona	0	0	17	0	17
Bari	0	0	18	0	18
Bologna	0	0	23	2	25
Bolzano	0	0	4	2	6
Brescia	0	0	11	0	11
Cagliari	0	0	12	0	12
Caltanissetta	2	1	3	1	7
Campobasso	0	0	18	0	18
Catania	1	0	8	0	9
Catanzaro	0	0	10	1	11
Firenze	1	0	20	0	21
Genova	0	0	11	0	11
L'Aquila	0	0	12	0	12
Lecce	0	0	7	1	8
Messina	1	1	7	0	9
Milano	0	0	12	0	12
Napoli	1	0	10	0	11
Palermo	1	0	10	0	11
Perugia	0	1	7	2	10
Potenza	2	0	14	1	17
Reggio Calabria	0	0	14	0	14
Roma	3	0	13	0	16
Salerno	0	2	11	0	13
Sassari	0	0	9	1	10
Taranto	0	0	6	0	6
Torino	0	0	20	0	20
Trento	1	1	8	0	10
Trieste	0	0	6	0	6
Venezia	1	0	12	1	14
Totale	14	6	333	12	365

Tribunali per i minorenni

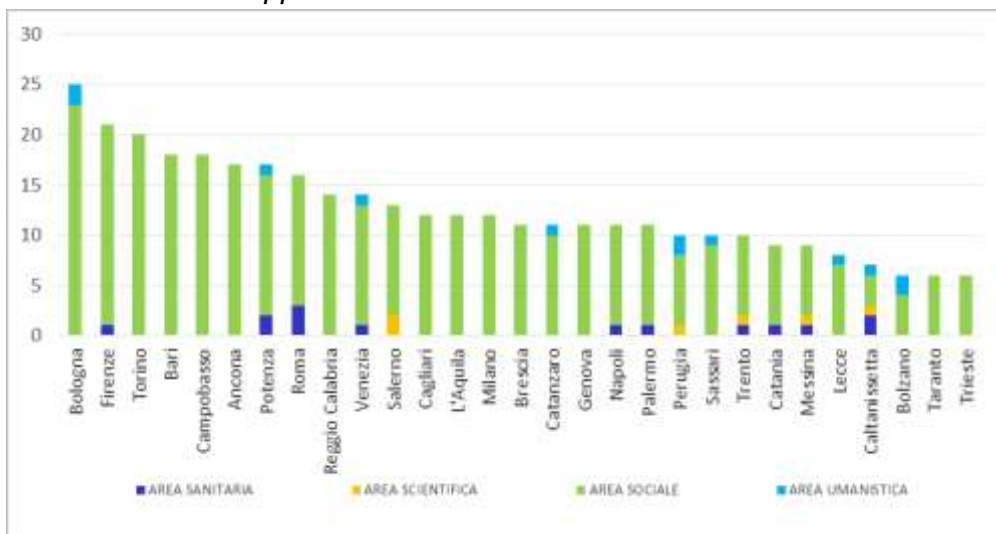
SEDE	Area titolo di studio					Totale
	Area Sanitaria	Area Scientifica	Area Sociale	Area Umanistica	Diploma di istruzione superiore	
Ancona	0	0	23	0	0	23
Bari	0	0	36	0	0	36
Bologna	0	0	30	1	0	31
Bolzano	2	0	10	0	0	12
Brescia	0	1	25	0	0	26
Cagliari	1	0	17	2	0	20
Caltanissetta	0	0	17	0	0	17
Campobasso	0	0	11	0	0	11
Catania	5	1	25	1	1	33
Catanzaro	0	0	23	0	0	23
Firenze	2	0	29	1	0	32
Genova	2	0	20	1	0	23
L'Aquila	0	0	16	0	0	16
Lecce	1	0	17	1	0	19
Messina	1	0	13	0	0	14
Milano	4	0	56	3	0	63
Napoli	1	0	45	1	0	47
Palermo	2	0	31	0	0	33
Perugia	1	0	12	1	0	14
Potenza	0	0	11	1	0	12
Reggio Calabria	0	0	9	0	0	9
Roma	4	0	50	1	0	55
Salerno	1	0	14	0	0	15
Sassari	0	0	12	0	0	12
Taranto	1	0	14	0	0	15
Torino	1	0	29	2	1	33
Trento	1	0	10	1	0	12
Trieste	1	0	14	2	0	17
Venezia	1	0	30	0	0	31
Totale	32	2	649	19	2	704

Totale Uffici Giudiziari per i minorenni

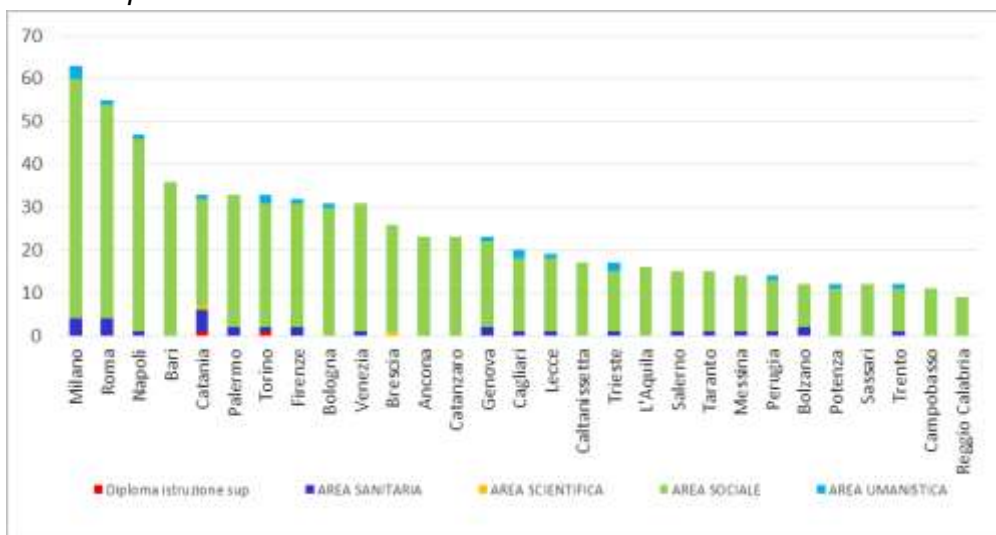
SEDE	Area titolo di studio					Totale
	Area Sanitaria	Area Scientifica	Area Sociale	Area Umanistica	Diploma di istruzione secondaria superiore	
Ancona	0	0	40	0	0	40
Bari	0	0	54	0	0	54
Bologna	0	0	53	3	0	56
Bolzano	2	0	14	2	0	18
Brescia	0	1	36	0	0	37
Cagliari	1	0	29	2	0	32
Caltanissetta	2	1	20	1	0	24
Campobasso	0	0	29	0	0	29
Catania	6	1	33	1	1	42
Catanzaro	0	0	33	1	0	34
Firenze	3	0	49	1	0	53
Genova	2	0	31	1	0	34
L'Aquila	0	0	28	0	0	28
Lecce	1	0	24	2	0	27
Messina	2	1	20	0	0	23
Milano	4	0	68	3	0	75
Napoli	2	0	55	1	0	58
Palermo	3	0	41	0	0	44
Perugia	1	1	19	3	0	24
Potenza	2	0	25	2	0	29
Reggio Calabria	0	0	23	0	0	23
Roma	7	0	63	1	0	71
Salerno	1	2	25	0	0	28
Sassari	0	0	21	1	0	22
Taranto	1	0	20	0	0	21
Torino	1	0	49	2	1	53
Trento	2	1	18	1	0	22
Trieste	1	0	20	2	0	23
Venezia	2	0	42	1	0	45
Totale	46	8	982	31	2	1.069

Componenti privati presso gli Uffici Giudiziari per i minorenni, secondo l'area di appartenenza del titolo di studio, per sede. Situazione al 31.12.2021.

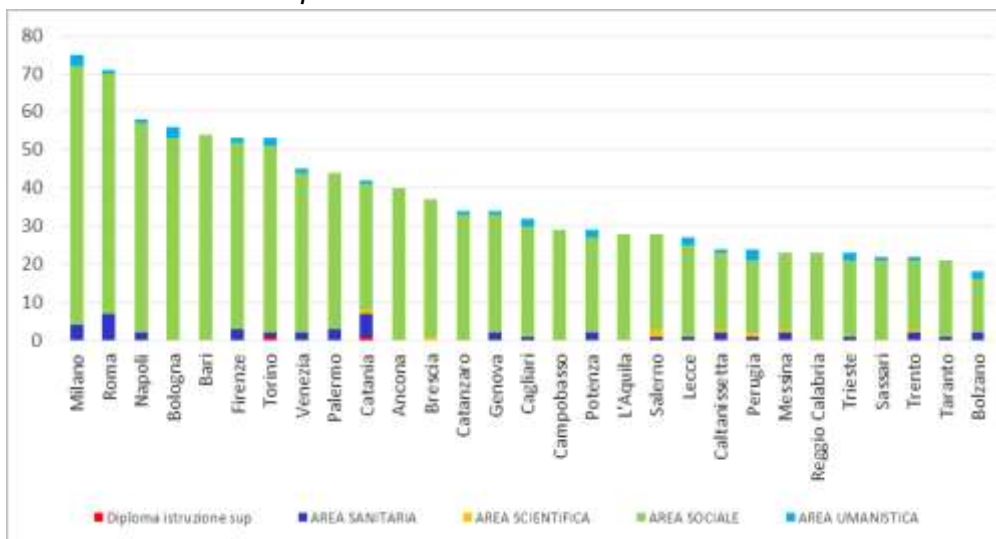
Sezioni di Corte d'Appello



Tribunali per i minorenni



Totale Uffici Giudiziari per i minorenni



Componenti privati presso gli Uffici Giudiziari per i minorenni, secondo la professione ed il sesso. Situazione nazionale al 31.12.2021.

Sezioni di Corte d'Appello

Professioni	Sesso		Totale
	maschi	femmine	
<i>Specialisti in scienze umane, sociali e gestionali</i>			
Psicologi clinici e psicoterapeuti	69	122	191
Psicologi dello sviluppo e dell'educazione	0	1	1
Psicologi del lavoro e delle organizzazioni	0	1	1
Specialisti in scienze sociologiche e antropologiche	4	1	5
Avvocati	7	8	15
Esperti legali in imprese o enti pubblici	0	0	0
<i>Specialisti della salute</i>			
Medici	7	3	10
<i>Direttori, dirigenti ed equiparati dell'amministrazione pubblica e nei servizi di sanità, istruzione e ricerca</i>			
Dirigenti e funzionari della Pubblica Amministrazione	6	3	9
Dirigenti scolastici	2	1	3
<i>Specialisti della formazione e della ricerca</i>			
Docenti e ricercatori universitari in scienze giuridiche	0	0	0
Docenti e ricercatori universitari in scienze mediche	0	0	0
Docenti e ricercatori universitari in scienze pedagogiche e psicologiche	1	6	7
Docenti e ricercatori universitari in scienze storiche e filosofiche	0	0	0
Docenti e ricercatori universitari (non specificato)	1	3	4
Professori di scuola secondaria, post-secondaria e professioni assimilate	7	3	10
Professori di scuola primaria, pre-primaria e professioni assimilate	5	6	11
Altri specialisti dell'educazione e della formazione	11	9	20
<i>Professioni tecniche</i>			
Educatori professionali	9	10	19
Assistenti sociali	10	20	30
<i>Altre professioni e attività</i>			
Mediatori/Counselor	2	1	3
Criminologo	1	0	1
Appartenenti alle Forze armate			
Attività non specificata	11	7	18
Nessuna attività	1	3	4
Altro	2	1	3
TOTALE	156	209	365

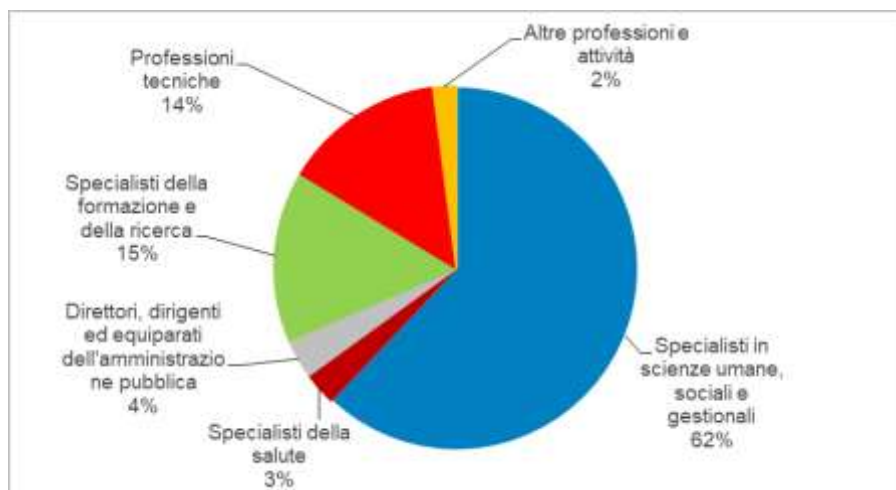
Tribunali per i minorenni

Professioni	Sesso		Totale
	maschi	femmine	
Specialisti in scienze umane, sociali e gestionali			
Psicologi clinici e psicoterapeuti	163	239	402
Psicologi dello sviluppo e dell'educazione	1	8	9
Psicologi del lavoro e delle organizzazioni	0	0	0
Specialisti in scienze sociologiche e antropologiche	10	1	11
Avvocati	11	11	22
Esperti legali in imprese o enti pubblici	2	1	3
Specialisti della salute			
Medici	8	15	23
Direttori, dirigenti ed equiparati dell'amministrazione pubblica e nei servizi di sanità, istruzione e ricerca			
Dirigenti e funzionari della Pubblica Amministrazione	7	6	13
Dirigenti scolastici	4	1	5
Specialisti della formazione e della ricerca			
Docenti e ricercatori universitari in scienze giuridiche	2	2	4
Docenti e ricercatori universitari in scienze mediche	1	2	3
Docenti e ricercatori universitari in scienze pedagogiche e psicologiche	4	5	9
Docenti e ricercatori universitari in scienze storiche e filosofiche	0	1	1
Docenti e ricercatori universitari (non specificato)	1	2	3
Professori di scuola secondaria, post-secondaria e professioni assimilate	5	2	7
Professori di scuola primaria, pre-primaria e professioni assimilate	3	6	9
Altri specialisti dell'educazione e della formazione	21	8	29
Professioni tecniche			
Educatori professionali	18	12	30
Assistenti sociali	24	40	64
Altre professioni e attività			
Mediatori/Counselor	2	5	7
Criminologo	3	4	7
Appartenenti alle Forze armate			
Attività non specificata	8	8	16
Nessuna attività	11	12	23
Altro	2	2	4
TOTALE	311	393	704

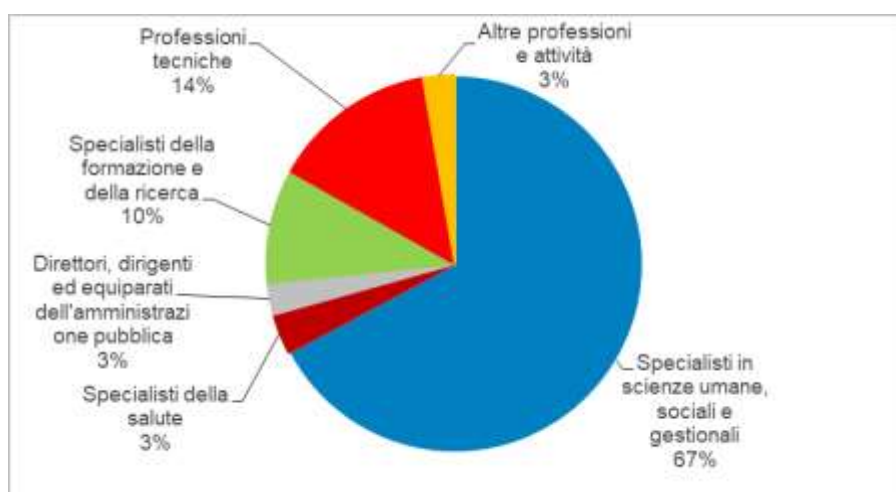
Totale Uffici giudiziari per i minorenni

Professioni	Sesso		Totale
	maschi	femmine	
<i>Specialisti in scienze umane, sociali e gestionali</i>			
Psicologi clinici e psicoterapeuti	232	361	593
Psicologi dello sviluppo e dell'educazione	1	9	10
Psicologi del lavoro e delle organizzazioni	0	1	1
Specialisti in scienze sociologiche e antropologiche	14	2	16
Avvocati	18	19	37
Esperti legali in imprese o enti pubblici	2	1	3
<i>Specialisti della salute</i>			
Medici	15	18	33
<i>Direttori, dirigenti ed equiparati dell'amministrazione pubblica e nei servizi di sanità, istruzione e ricerca</i>			
Dirigenti e funzionari della Pubblica Amministrazione	13	9	22
Dirigenti scolastici	6	2	8
<i>Specialisti della formazione e della ricerca</i>			
Docenti e ricercatori universitari in scienze giuridiche	2	2	4
Docenti e ricercatori universitari in scienze mediche	1	2	3
Docenti e ricercatori universitari in scienze pedagogiche e psicologiche	5	11	16
Docenti e ricercatori universitari in scienze storiche e filosofiche	0	1	1
Docenti e ricercatori universitari (non specificato)	2	5	7
Professori di scuola secondaria, post-secondaria e professioni assimilate	12	5	17
Professori di scuola primaria, pre-primaria e professioni assimilate	8	12	20
Altri specialisti dell'educazione e della formazione	32	17	49
<i>Professioni tecniche</i>			
Educatori professionali	27	22	49
Assistenti sociali	34	60	94
<i>Altre professioni e attività</i>			
Mediatori/Counselor	4	6	10
Criminologo	4	4	8
Appartenenti alle Forze armate	0	0	0
Attività non specificata	19	15	34
Nessuna attività	12	15	27
Altro	4	3	7
TOTALE	467	602	1.069

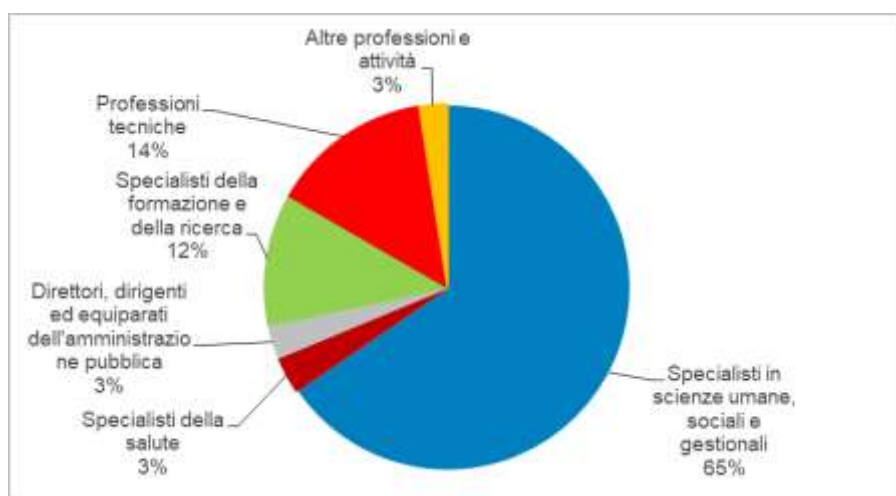
Sezioni di Corte d'Appello



Tribunali per i minorenni



Totale Uffici Giudiziari per i minorenni



La composizione percentuale è calcolata considerando solo il personale che ha dichiarato di svolgere attività.