

Ministero della Giustizia

Dipartimento per la Giustizia minorile e di comunità

Sezione Statistica



Componenti privati presso gli Uffici Giudiziari per i minorenni

Dati statistici

ELABORAZIONE SU DATI STATISTICI CONVALIDATI

RIFERITI AL 31 DICEMBRE 2020

PUBBLICAZIONE DI DICEMBRE 2020

Dipartimento per la Giustizia minorile e di comunità

Ufficio I del Capo Dipartimento

Sezione Statistica

Via Damiano Chiesa, 24 00136 - Roma

Tel. 06/68188268 - 274 - 279 - 297

E-mail: *statistiche.dgmc@giustizia.it*

(http://www.centrostudinisida.it/Statistica/Componenti_privati.html)

Indice

<i>Premessa</i>	<i>pag. 2</i>
Componenti privati presso gli Uffici Giudiziari per i minorenni, secondo la sede ed il sesso.	<i>pag. 5</i>
Componenti privati presso gli Uffici Giudiziari per i minorenni, secondo l'anzianità di servizio ed il sesso.	<i>pag. 10</i>
Componenti privati presso gli Uffici Giudiziari per i minorenni, secondo l'età ed il sesso.	<i>pag. 16</i>
Componenti privati presso gli Uffici Giudiziari per i minorenni, secondo l'area di appartenenza del titolo di studio ed il sesso. <i>pag.22</i>	
Componenti privati presso gli Uffici Giudiziari per i minorenni, secondo la professione ed il sesso. <i>pag.29</i>	

Premessa

Con l'istituzione dei Tribunali per i minorenni e delle Sezioni delle Corti d'Appello per i minorenni (avvenuta nel 1934) furono inseriti negli organici dei predetti Uffici, oltre al personale con qualifica di magistrato, anche cittadini benemeriti dell'assistenza sociale, scelti tra i cultori di biologia, psichiatria, antropologia criminale e pedagogia. La scelta di tale personale, esperto nelle materie sopra citate verte dal 1956 anche sui cultori della psicologia. Tali privati cittadini (per questo denominati componenti privati) hanno il titolo di giudice onorario se esercitano l'incarico presso il Tribunale per i minorenni e di consigliere onorario se lo esercitano presso la Sezione per i minorenni della Corte d'Appello; l'incarico ha durata triennale ed è rinnovabile. I componenti privati hanno lo scopo di fornire, essendo cultori nelle materie sopra indicate, con la loro attività complementare e non concorrenziale a quella del magistrato, un'effettiva specializzazione non giuridica all'organo giudiziario; essi vengono nominati con decreto del Ministro della Giustizia su delibera del Consiglio Superiore della Magistratura previo espletamento della procedura di selezione.

Il componente privato gode di una completa parità di attribuzioni rispetto ai giudici togati, opera in piena autonomia ed interviene in ogni atto del processo a carico di un minore sia in materia penale che in quella civile. L'attività che svolge ha un alto valore sociale ed è indispensabile al regolare funzionamento degli Uffici giudiziari minorili.

Roma, febbraio 2021

A cura del Servizio Componenti privati

Componenti privati presso gli Uffici Giudiziari per i minorenni, secondo la sede ed il sesso. Situazione al 31.12.2020

Sezioni di Corte d'Appello

SEDE	Sesso		Totale
	maschi	femmine	
Ancona	3	14	17
Bari	9	9	18
Bologna	6	20	26
Bolzano	2	4	6
Brescia	4	7	11
Cagliari	6	7	13
Caltanissetta	4	4	8
Campobasso	1	18	19
Catania	5	4	9
Catanzaro	3	8	11
Firenze	12	11	23
Genova	6	5	11
L'Aquila	6	5	11
Lecce	4	3	7
Messina	3	6	9
Milano	9	4	13
Napoli	6	5	11
Palermo	6	5	11
Perugia	7	3	10
Potenza	8	9	17
Reggio Calabria	7	7	14
Roma	6	10	16
Salerno	7	6	13
Sassari	3	7	10
Taranto	3	3	6
Torino	10	10	20
Trento	6	5	11
Trieste	1	4	5
Venezia	6	8	14
Totale complessivo	159	211	370

Tribunali per i minorenni

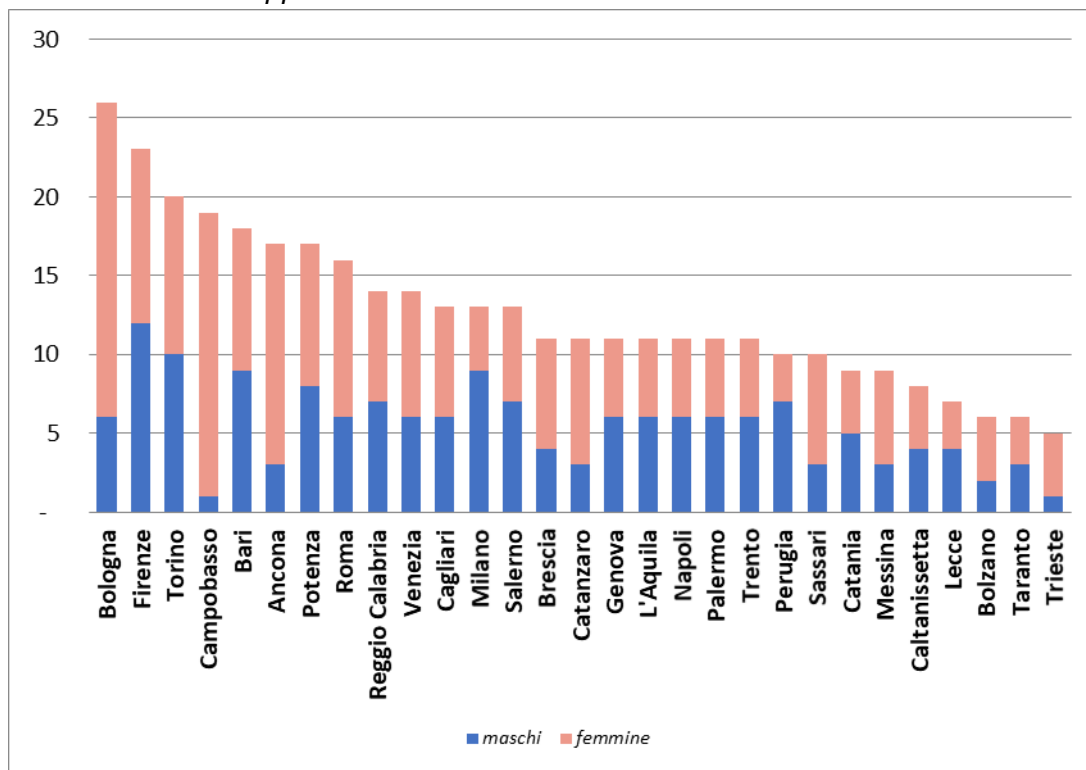
SEDE	Sesso		Totale
	maschi	femmine	
Ancona	12	12	24
Bari	18	19	37
Bologna	14	18	32
Bolzano	6	7	13
Brescia	13	13	26
Cagliari	10	10	20
Caltanissetta	7	8	15
Campobasso	6	6	12
Catania	18	18	36
Catanzaro	8	15	23
Firenze	14	19	33
Genova	11	13	24
L'Aquila	9	7	16
Lecce	5	14	19
Messina	6	8	14
Milano	26	35	61
Napoli	20	27	47
Palermo	13	21	34
Perugia	7	8	15
Potenza	6	6	12
Reggio Calabria	6	6	12
Roma	25	31	56
Salerno	7	8	15
Sassari	6	6	12
Taranto	8	8	16
Torino	14	20	34
Trento	5	6	11
Trieste	9	12	21
Venezia	13	16	29
Totale complessivo	322	397	719

Totale Uffici Giudiziari per i minorenni

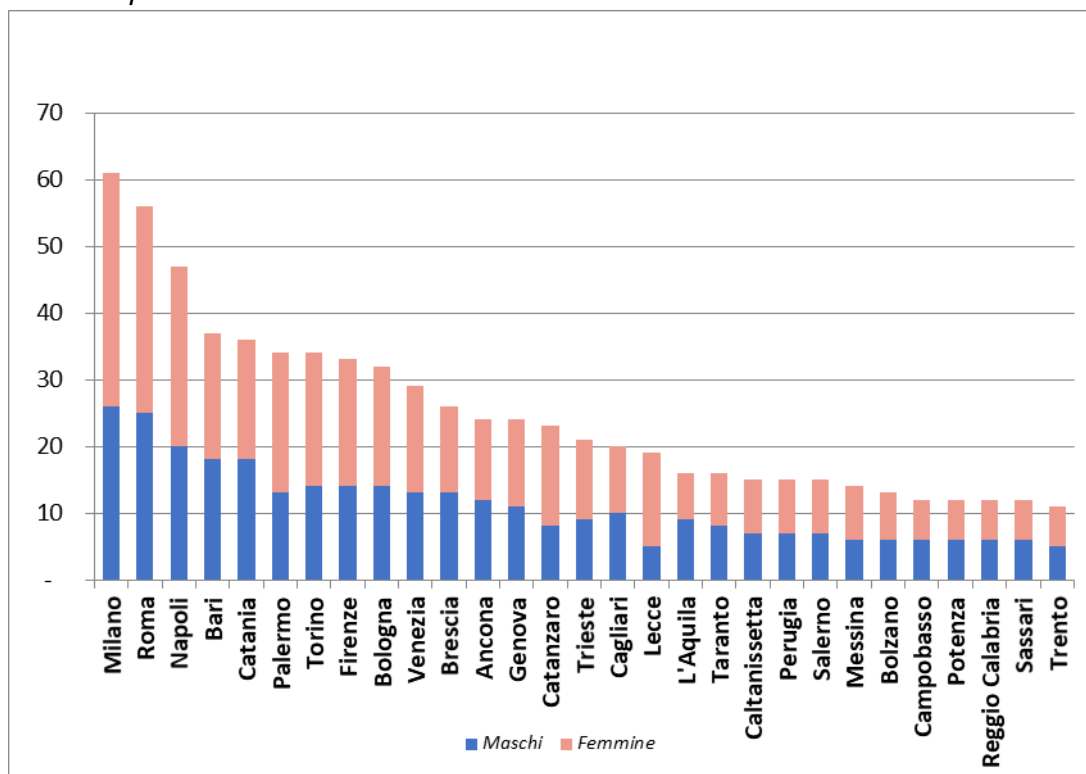
SEDE	Sesso		Totale
	maschi	femmine	
Ancona	15	26	41
Bari	27	28	55
Bologna	20	38	58
Bolzano	8	11	19
Brescia	17	20	37
Cagliari	16	17	33
Caltanissetta	11	12	23
Campobasso	7	24	31
Catania	23	22	45
Catanzaro	11	23	34
Firenze	26	30	56
Genova	17	18	35
L'Aquila	15	12	27
Lecce	9	17	26
Messina	9	14	23
Milano	35	39	74
Napoli	26	32	58
Palermo	19	26	45
Perugia	14	11	25
Potenza	14	15	29
Reggio Calabria	13	13	26
Roma	31	41	72
Salerno	14	14	28
Sassari	9	13	22
Taranto	11	11	22
Torino	24	30	54
Trento	11	11	22
Trieste	10	16	26
Venezia	19	24	43
Totale complessivo	481	608	1.089

Componenti privati presso gli Uffici Giudiziari per i minorenni, secondo la sede ed il sesso. Situazione al 31.12.2020.

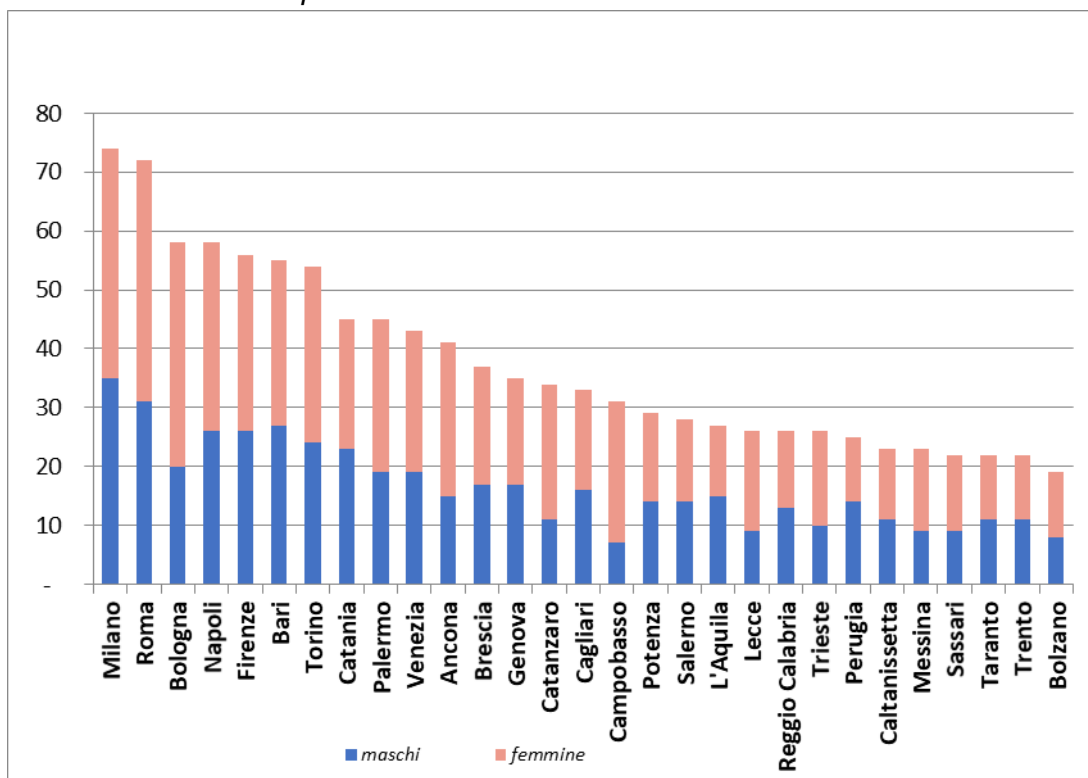
Sezioni di Corte d'Appello



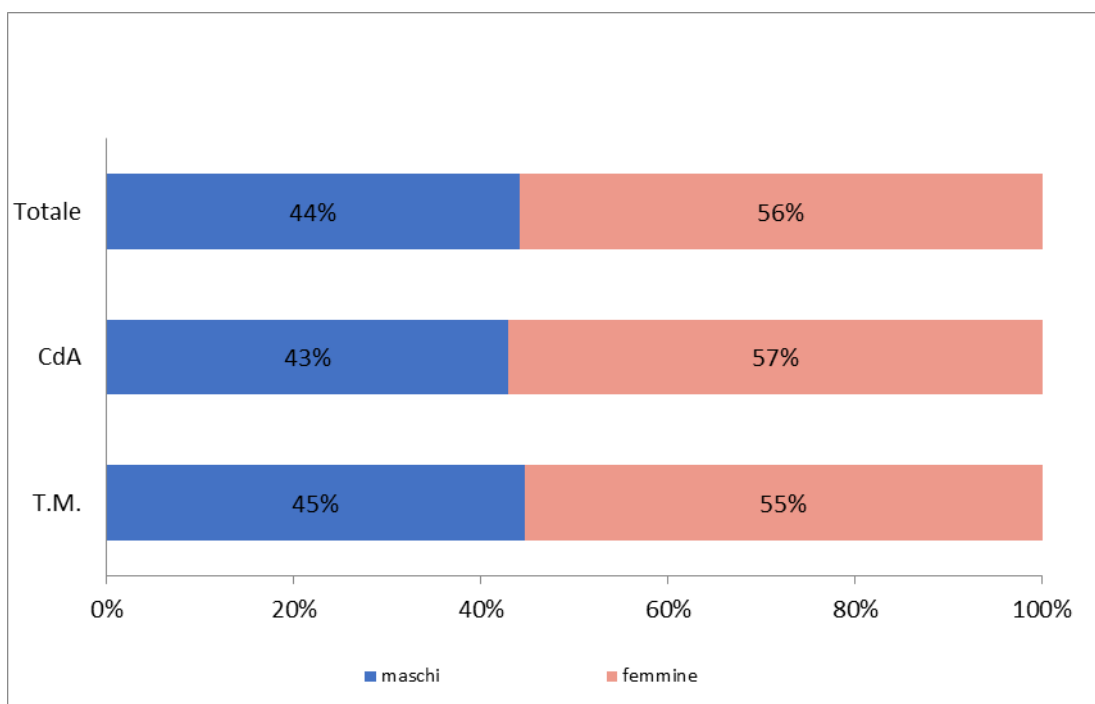
Tribunali per i minorenni



Totale Uffici Giudiziari per i minorenni



Componenti privati presso gli Uffici Giudiziari per i minorenni, secondo il sesso. Situazione nazionale al 31.12.2020.



Componenti privati presso gli Uffici Giudiziari per i minorenni, secondo l'anzianità di servizio ed il sesso. Situazione nazionale al 31.12.2020.

Sezioni di Corte d'Appello

Anzianità	Sesso		Totale
	maschi	femmine	
nominato per la prima volta	86	114	200
1 triennio	31	60	91
2 trienni	16	16	32
3 trienni	7	7	14
4 trienni e oltre	19	14	33
Totale	159	211	370

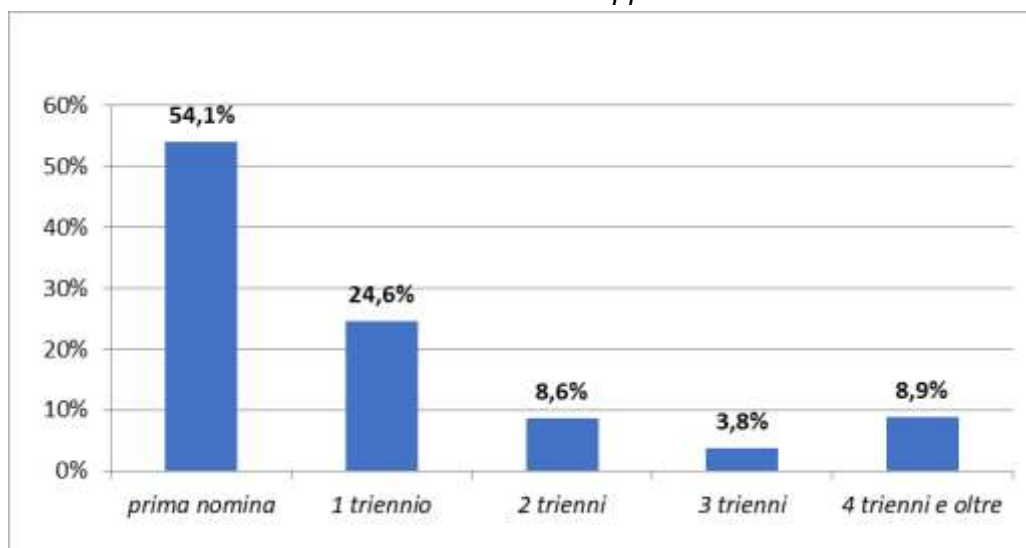
Tribunali per i minorenni

Anzianità	Sesso		Totale
	maschi	femmine	
nominato per la prima volta	91	124	215
1 triennio	74	101	175
2 trienni	57	81	138
3 trienni	43	41	84
4 trienni e oltre	57	50	107
Totale	322	397	719

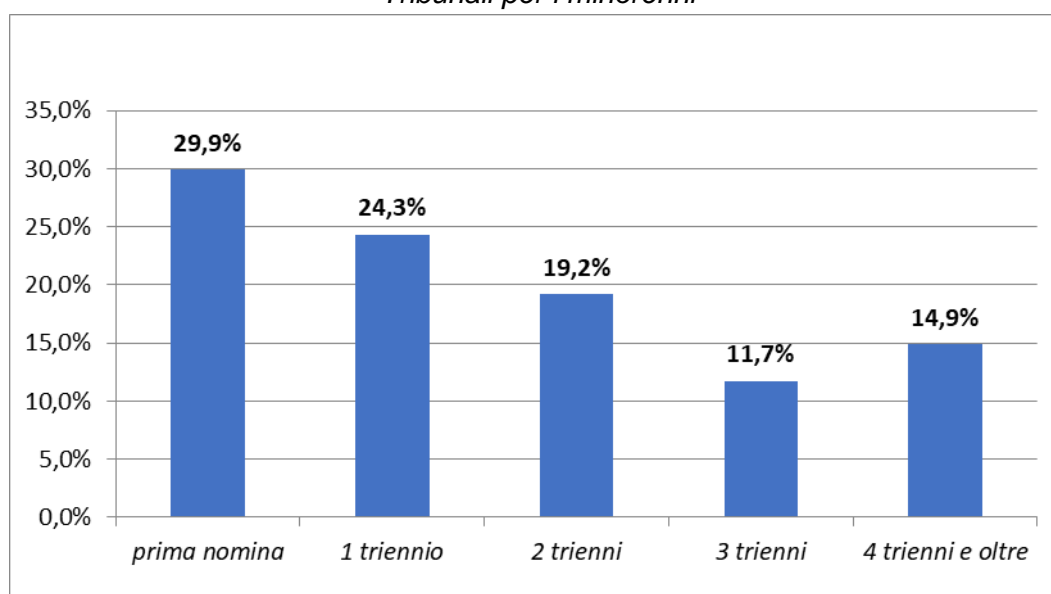
Totale Uffici Giudiziari per i minorenni

Anzianità	Sesso		Totale
	maschi	femmine	
nominato per la prima volta	177	238	415
1 triennio	105	161	266
2 trienni	73	97	170
3 trienni	50	48	98
4 trienni e oltre	76	64	140
Totale	481	608	1.089

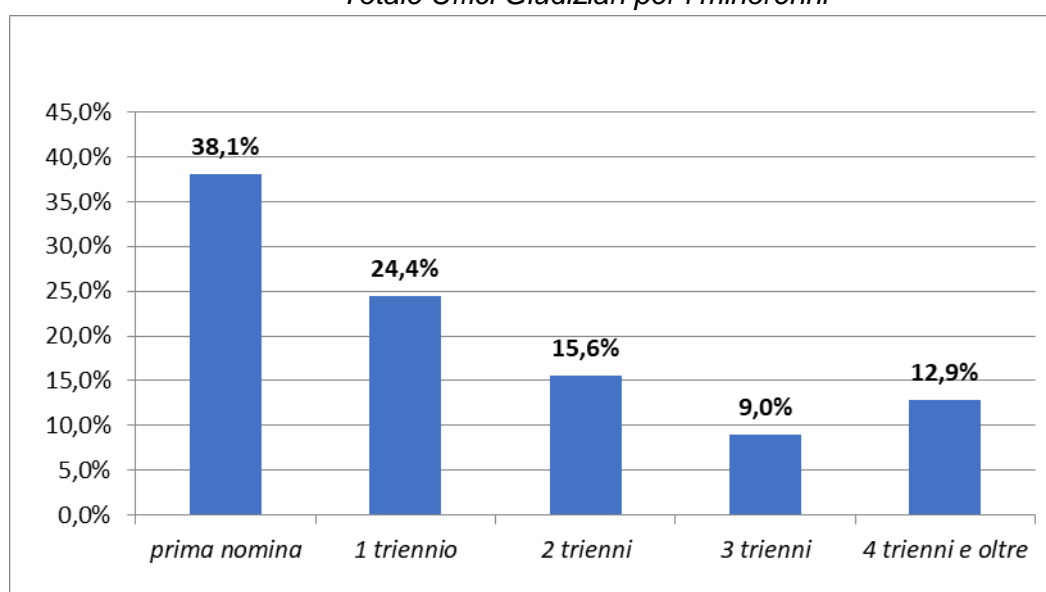
Sezioni di Corte d'Appello



Tribunali per i minorenni



Totale Uffici Giudiziari per i minorenni



Componenti privati presso gli Uffici Giudiziari per i minorenni, secondo l'anzianità di servizio, per sede. Situazione al 31.12.2020.

Sezioni di Corte d'Appello

SEDE	Anzianità					Totale
	nominato per la prima volta	1 Triennio	2 Triennio	3 Triennio	4 Trienni e oltre	
Ancona	9	6	0	1	1	17
Bari	9	6	1	0	2	18
Bologna	13	7	2	1	3	26
Bolzano	4	1	1	0	0	6
Brescia	4	3	0	3	1	11
Cagliari	12	1	0	0	0	13
Caltanissetta	3	2	0	0	3	8
Campobasso	13	5	1	0	0	19
Catania	0	6	0	0	3	9
Catanzaro	5	6	0	0	0	11
Firenze	19	2	0	0	2	23
Genova	7	2	1	1	0	11
L'Aquila	5	4	2	0	0	11
Lecce	5	2	0	0	0	7
Messina	4	2	1	2	0	9
Milano	7	0	4	0	2	13
Napoli	6	2	1	0	2	11
Palermo	6	0	4	1	0	11
Perugia	5	2	2	0	1	10
Potenza	6	9	0	1	1	17
Reggio Calabria	6	3	4	1	0	14
Roma	7	2	1	1	5	16
Salerno	4	6	1	0	2	13
Sassari	5	1	2	0	2	10
Taranto	3	1	2	0	0	6
Torino	13	4	1	0	2	20
Trento	5	3	0	2	1	11
Trieste	3	1	1	0	0	5
Venezia	12	2	0	0	0	14
Totale	200	91	32	14	33	370

Tribunali per i minorenni

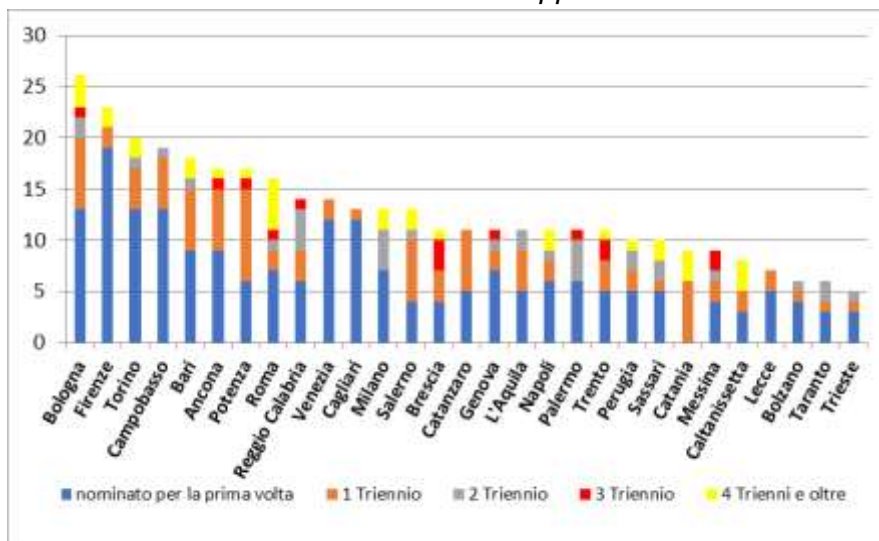
SEDE	Anzianità					Totale
	nominato per la prima volta	1 Triennio	2 Triennio	3 Triennio	4 Trienni e oltre	
Ancona	1	7	7	6	3	24
Bari	9	9	12	1	6	37
Bologna	9	11	3	3	6	32
Bolzano	2	6	2	2	1	13
Brescia	11	5	4	4	2	26
Cagliari	4	8	4	3	1	20
Caltanissetta		4	4	2	5	15
Campobasso	2	3	2	3	2	12
Catania	10	13	5	4	4	36
Catanzaro	7	10	1	2	3	23
Firenze	15	4	8	3	3	33
Genova	6	4	9	1	4	24
L'Aquila	9	3	2	1	1	16
Lecce	7	4	3	2	3	19
Messina	6	3	3	2	0	14
Milano	20	16	14	2	9	61
Napoli	10	5	5	10	17	47
Palermo	11	8	4	4	7	34
Perugia	2	3	5	2	3	15
Potenza	2	4	3	1	2	12
Reggio Calabria	5	3	2	0	2	12
Roma	18	11	9	13	5	56
Salerno	7	1	2	3	2	15
Sassari	4	4	2	0	2	12
Taranto	6	1	7	0	2	16
Torino	12	9	7	4	2	34
Trento	3	6	2	0	0	11
Trieste	5	3	5	3	5	21
Venezia	12	7	2	3	5	29
Totale	215	175	138	84	107	719

Totale Uffici Giudiziari per i minorenni

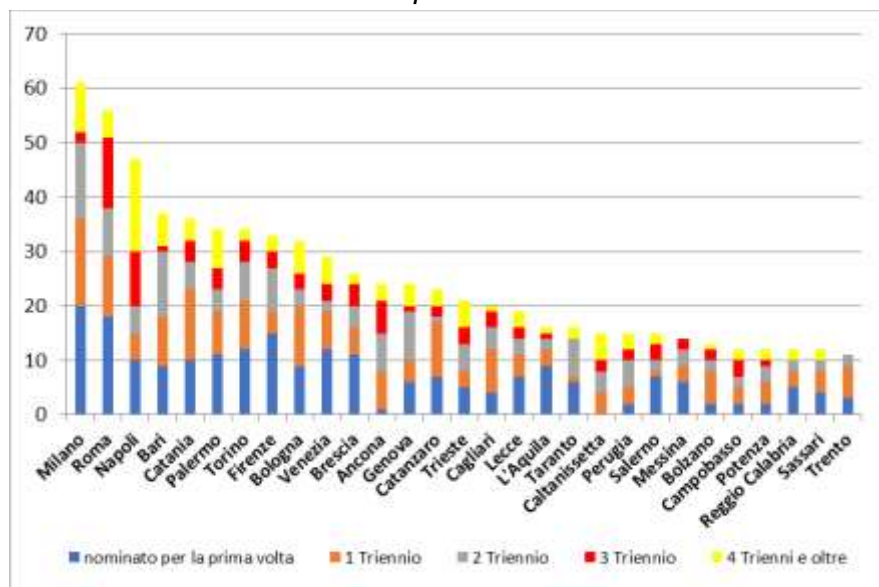
SEDE	Anzianità					Totale
	nominato per la prima volta	1 Triennio	2 Triennio	3 Triennio	4 Trienni e oltre	
Ancona	10	13	7	7	4	41
Bari	18	15	13	1	8	55
Bologna	22	18	5	4	9	58
Bolzano	6	7	3	2	1	19
Brescia	15	8	4	7	3	37
Cagliari	16	9	4	3	1	33
Caltanissetta	3	6	4	2	8	23
Campobasso	15	8	3	3	2	31
Catania	10	19	5	4	7	45
Catanzaro	12	16	1	2	3	34
Firenze	34	6	8	3	5	56
Genova	13	6	10	2	4	35
L'Aquila	14	7	4	1	1	27
Lecce	12	6	3	2	3	26
Messina	10	5	4	4	0	23
Milano	27	16	18	2	11	74
Napoli	16	7	6	10	19	58
Palermo	17	8	8	5	7	45
Perugia	7	5	7	2	4	25
Potenza	8	13	3	2	3	29
Reggio Calabria	11	6	6	1	2	26
Roma	25	13	10	14	10	72
Salerno	11	7	3	3	4	28
Sassari	9	5	4		4	22
Taranto	9	2	9		2	22
Torino	25	13	8	4	4	54
Trento	8	9	2	2	1	22
Trieste	8	4	6	3	5	26
Venezia	24	9	2	3	5	43
Totale	415	266	170	98	140	1.089

Componenti privati presso gli Uffici Giudiziari per i minorenni, secondo l'anzianità, per sede. Situazione al 31.12.2020.

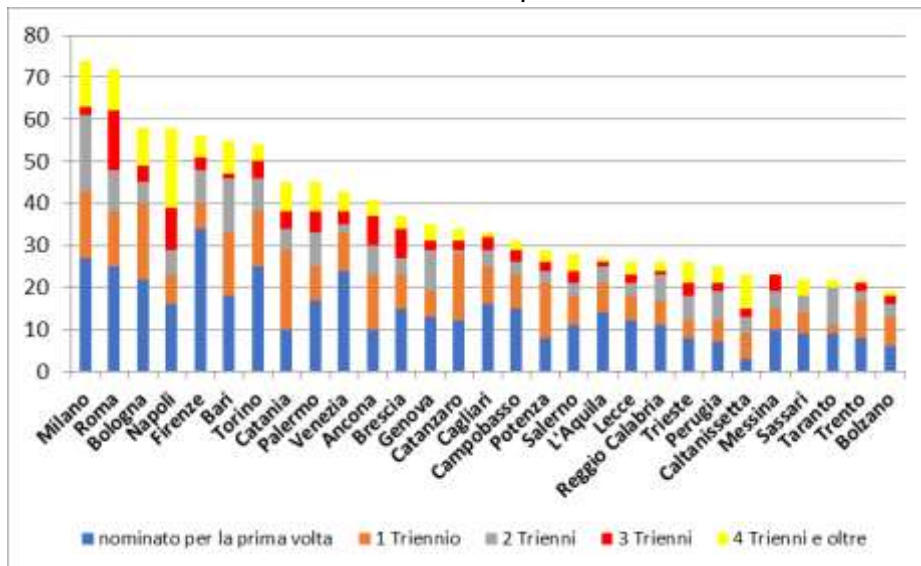
Sezioni di Corte d'Appello



Tribunali per i minorenni



Totale Uffici Giudiziari per i minorenni



**Componenti privati presso gli Uffici Giudiziari per i minorenni, secondo l'età ed il sesso.
Situazione nazionale al 31.12.2020.**

Sezioni di Corte d'Appello

Età (in anni compiuti)	Sesso		Totale
	maschi	femmine	
30-39	44	59	103
40-49	56	87	143
50-59	39	40	79
60-67	20	25	45
TOTALE	159	211	370

Tribunali per i minorenni

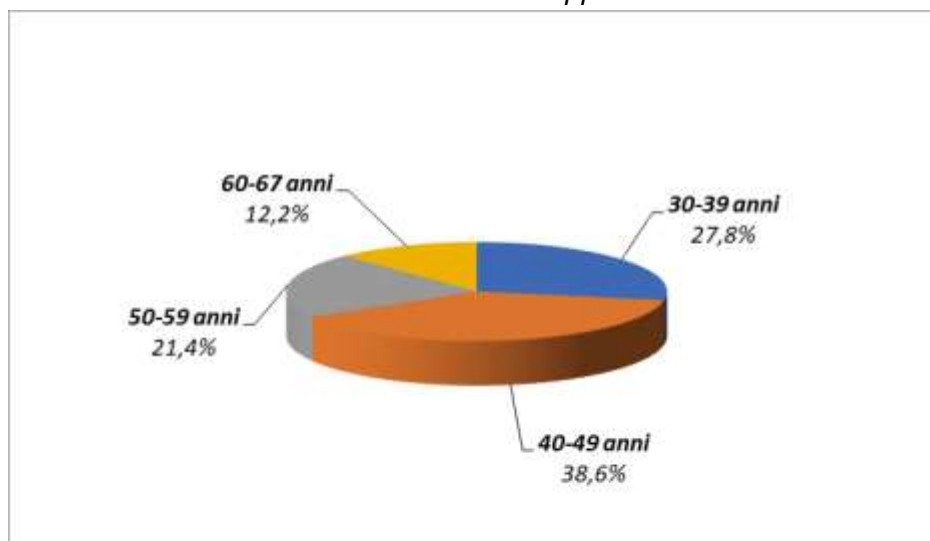
Età (in anni compiuti)	Sesso		Totale
	maschi	femmine	
30-39	47	44	91
40-49	134	185	319
50-59	95	112	207
60-67	46	56	102
TOTALE	322	397	719

Totale Uffici Giudiziari per i minorenni

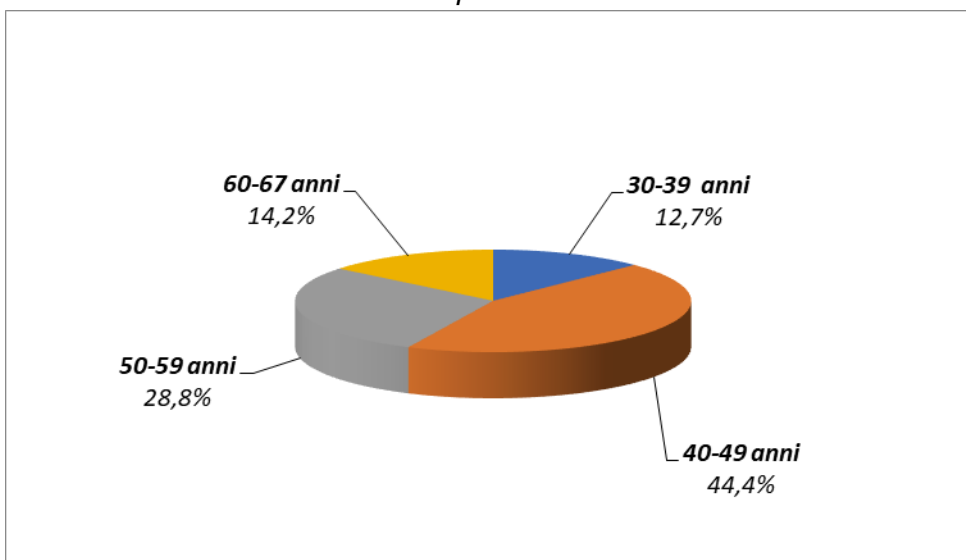
Età (in anni compiuti)	Sesso		Totale
	maschi	femmine	
30-39	91	103	194
40-49	190	272	462
50-59	134	152	286
60-67	66	81	147
TOTALE	481	608	1.089

**Componenti privati presso gli Uffici Giudiziari per i minorenni, secondo l'età ed il sesso.
Situazione nazionale al 31.12.2020.**

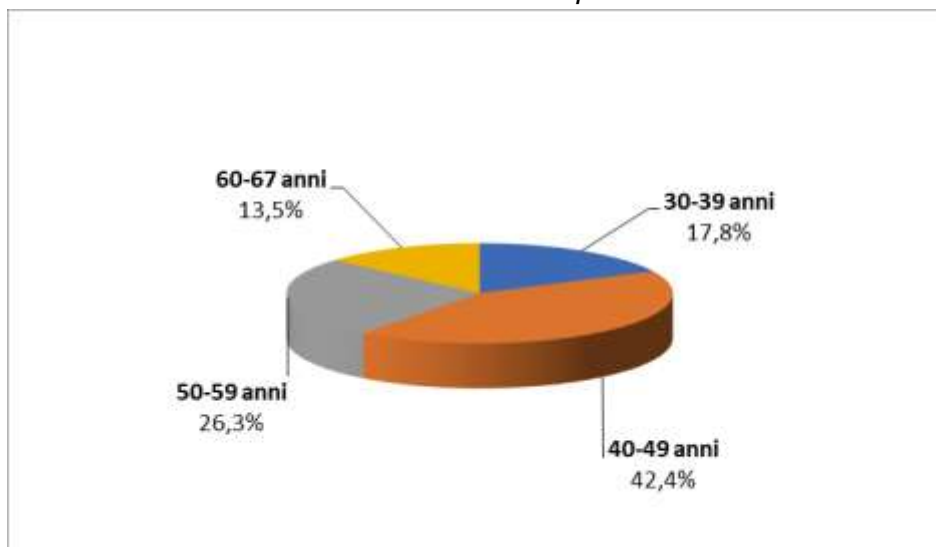
Sezioni di Corte d'Appello



Tribunali per i minorenni



Totale Uffici Giudiziari per i minorenni



**Componenti privati presso gli Uffici Giudiziari per i minorenni, secondo l'età, per sede.
Situazione al 31.12.2020.**

Sezioni di Corte d'Appello

SEDE	Età (in anni compiuti)				Totale
	30-39 anni	40-49 anni	50-59 anni	60-67 anni	
Ancona	1	10	3	3	17
Bari	6	6	4	2	18
Bologna	7	13	5	1	26
Bolzano	1	4	1	0	6
Brescia	4	5	2	0	11
Cagliari	2	8	3	0	13
Caltanissetta	1	2	3	2	8
Campobasso	5	10	3	1	19
Catania	1	3	5	0	9
Catanzaro	2	6	1	2	11
Firenze	10	6	2	5	23
Genova	3	4	4	0	11
L'Aquila	5	4	0	2	11
Lecce	4	0	2	1	7
Messina	2	5	2	0	9
Milano	3	5	3	2	13
Napoli	3	3	1	4	11
Palermo	3	6	2	0	11
Perugia	4	1	3	2	10
Potenza	9	4	3	1	17
Reggio Calabria	5	7	1	1	14
Roma	1	1	7	7	16
Salerno	7	1	4	1	13
Sassari	1	7	2	0	10
Taranto	1	3	2	0	6
Torino	2	10	5	3	20
Trento	3	3	4	1	11
Trieste	1	3	0	1	5
Venezia	6	3	2	3	14
Totale	103	143	79	45	370

Tribunali per i minorenni

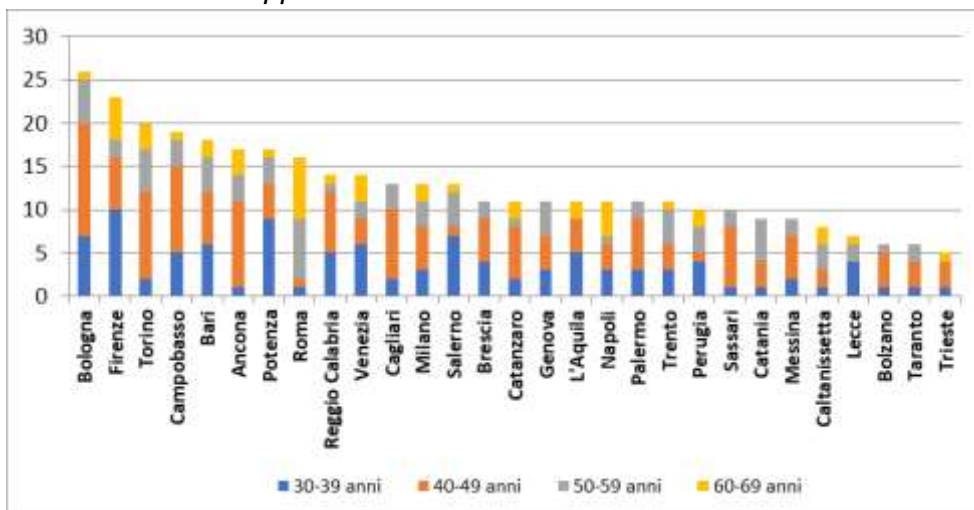
SEDE	Età (in anni compiuti)				Totale
	30-39 anni	40-49 anni	50-59 anni	60-67 anni	
Ancona	5	14	5	0	24
Bari	6	20	8	3	37
Bologna	4	10	12	6	32
Bolzano	0	6	5	2	13
Brescia	4	12	8	2	26
Cagliari	2	8	8	2	20
Caltanissetta	1	9	3	2	15
Campobasso	1	8	1	2	12
Catania	3	10	13	10	36
Catanzaro	8	10	5	0	23
Firenze	7	18	6	2	33
Genova	1	4	11	8	24
L'Aquila	5	9	2	0	16
Lecce	1	7	6	5	19
Messina	4	7	2	1	14
Milano	4	25	23	9	61
Napoli	3	18	18	8	47
Palermo	1	19	12	2	34
Perugia	1	7	5	2	15
Potenza	1	6	4	1	12
Reggio Calabria	3	5	3	1	12
Roma	6	23	17	10	56
Salerno	2	8	3	2	15
Sassari	1	8	2	1	12
Taranto	5	5	3	3	16
Torino	5	15	9	5	34
Trento	2	5	4	0	11
Trieste	2	12	3	4	21
Venezia	3	11	6	9	29
Totale	91	319	207	102	719

Totale Uffici Giudiziari per i minorenni

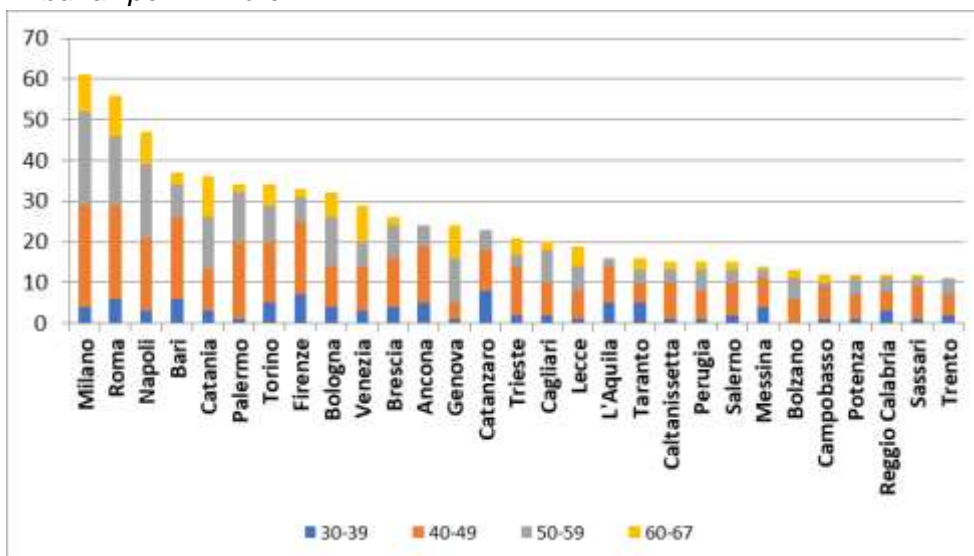
SEDE	Età (in anni compiuti)				Totale
	30-39 anni	40-49 anni	50-59 anni	60-69 anni	
Ancona	6	24	8	3	41
Bari	12	26	12	5	55
Bologna	11	23	17	7	58
Bolzano	1	10	6	2	19
Brescia	8	17	10	2	37
Cagliari	4	16	11	2	33
Caltanissetta	2	11	6	4	23
Campobasso	6	18	4	3	31
Catania	4	13	18	10	45
Catanzaro	10	16	6	2	34
Firenze	17	24	8	7	56
Genova	4	8	15	8	35
L'Aquila	10	13	2	2	27
Lecce	5	7	8	6	26
Messina	6	12	4	1	23
Milano	7	30	26	11	74
Napoli	6	21	19	12	58
Palermo	4	25	14	2	45
Perugia	5	8	8	4	25
Potenza	10	10	7	2	29
Reggio Calabria	8	12	4	2	26
Roma	7	24	24	17	72
Salerno	9	9	7	3	28
Sassari	2	15	4	1	22
Taranto	6	8	5	3	22
Torino	7	25	14	8	54
Trento	5	8	8	1	22
Trieste	3	15	3	5	26
Venezia	9	14	8	12	43
Totale complessivo	194	462	286	147	1.089

**Componenti privati presso gli Uffici Giudiziari per i minorenni, secondo l'età, per sede.
Situazione al 31.12.2020**

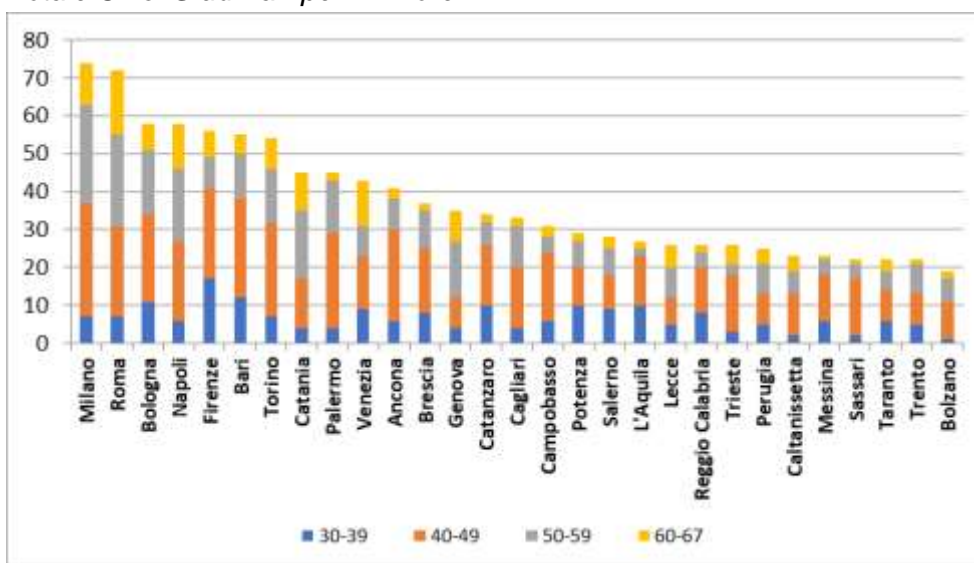
Sezioni di Corte d'Appello



Tribunali per i minorenni



Totale Uffici Giudiziari per i minorenni



Componenti privati presso gli Uffici Giudiziari per i minorenni, secondo l'area di appartenenza del titolo di studio ed il sesso. Situazione nazionale al 31.12.2020.

Sezioni di Corte d'Appello

Area/Titolo	Sesso		Totale
	maschi	femmine	
AREA SOCIALE	139	198	337
Psicologia	78	135	213
Scienze criminologiche e della sicurezza	1	0	1
Scienze della comunicazione	1	0	1
Scienze dell'educazione	28	33	61
Scienze economiche	1	0	1
Scienze giuridiche	10	12	22
Scienze politiche	4	1	5
Servizio sociale	9	17	26
Sociologia	7	0	7
AREA UMANISTICA	7	6	13
Antropologia	0	1	1
Archeologia	0	1	1
Filosofia	4	1	5
Lettere - Filologia	2	3	5
Scienze delle religioni	1	0	1
AREA SANITARIA	9	5	14
Medicina	9	4	13
Scienze infermieristiche/ostetriche	0	1	1
AREA SCIENTIFICA	4	2	6
Biologia - Scienze ambientali/naturali	2	1	3
Biotecnologie	1	0	1
Scienze biologiche	0	1	1
Scienze della navigazione	1	0	1
Totale	159	211	370

Tribunali per i minorenni

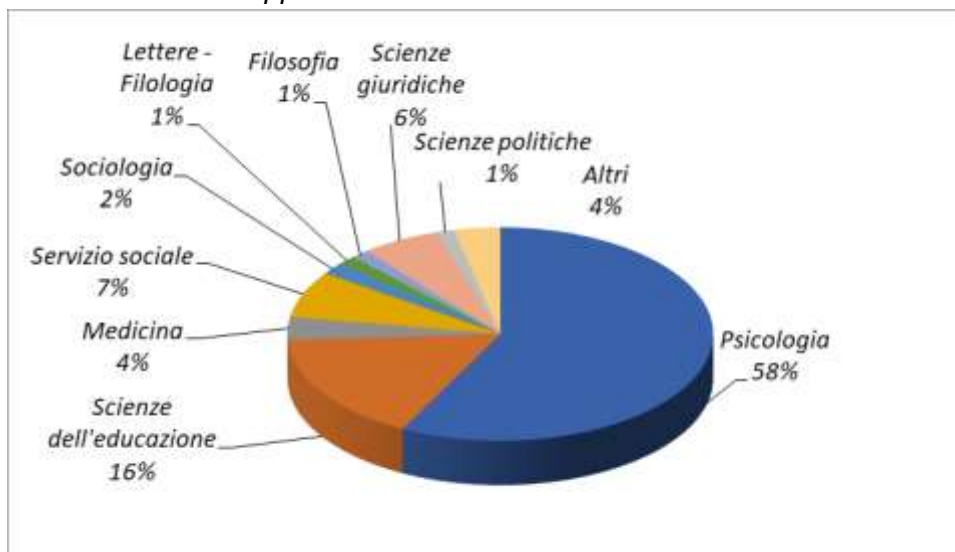
Area/Titolo	Sesso		Totale
	maschi	femmine	
AREA SOCIALE	292	366	658
Psicologia	179	251	430
Scienze della comunicazione	2		2
Scienze dell'educazione	48	41	89
Scienze giuridiche	25	27	52
Scienze politiche	8	3	11
Servizio sociale	15	36	51
Sociologia	15	8	23
AREA UMANISTICA	13	8	21
Filosofia	8	4	12
Lettere - Filologia	5	3	8
Lingue straniere	0	1	1
AREA SANITARIA	15	21	36
Medicina	15	21	36
AREA SCIENTIFICA	0	2	2
Biologia - Scienze ambientali/naturali	0	1	1
Scienze motorie e sportive	0	1	1
Diploma di istruzione secondaria superiore	2	0	2
Totale	322	397	719

Totale Uffici Giudiziari per i minorenni

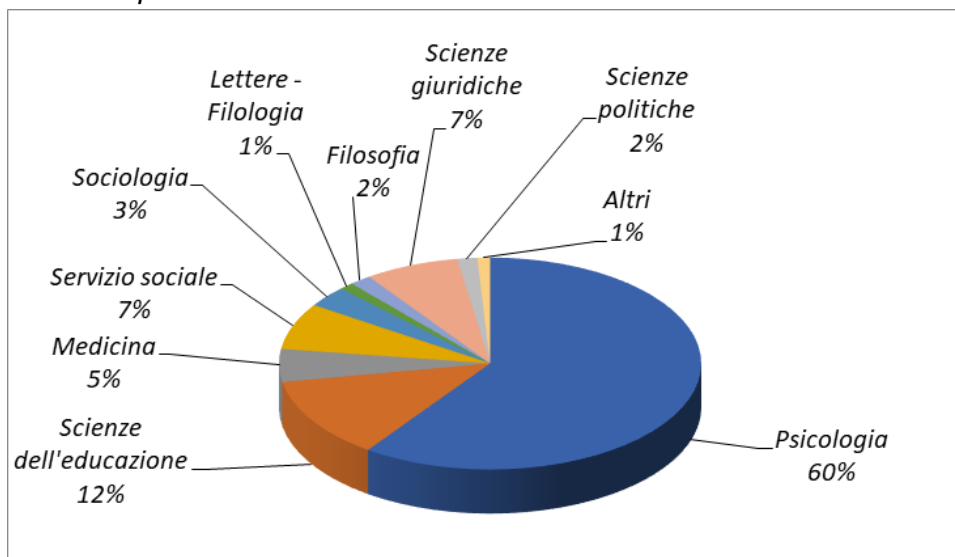
Area/Titolo	Sesso		Totale
	maschi	femmine	
AREA SOCIALE	431	564	995
Psicologia	257	386	643
Scienze criminologiche e della sicurezza	1		1
Scienze della comunicazione	3		3
Scienze dell'educazione	76	74	150
Scienze economiche	1		1
Scienze giuridiche	35	39	74
Scienze politiche	12	4	16
Servizio sociale	24	53	77
Sociologia	22	8	30
AREA UMANISTICA	20	14	34
Antropologia	0	1	1
Archeologia	0	1	1
Filosofia	12	5	17
Lettere - Filologia	7	6	13
Lingue straniere	0	1	1
Scienze delle religioni	1	0	1
AREA SANITARIA	24	26	50
Medicina	24	25	49
Scienze infermieristiche/ostetriche	0	1	1
AREA SCIENTIFICA	4	4	8
Biologia - Scienze ambientali/naturali	2	2	4
Biotecnologie	1	0	1
Scienze biologiche	0	1	1
Scienze motorie e sportive	1	0	1
Scienze della navigazione	0	1	1
Diploma di istruzione secondaria superiore	2	0	2
Totale	481	608	1.089

**Componenti privati presso gli Uffici Giudiziari per i minorenni, secondo il titolo di studio.
Situazione nazionale al 31.12.2020.**

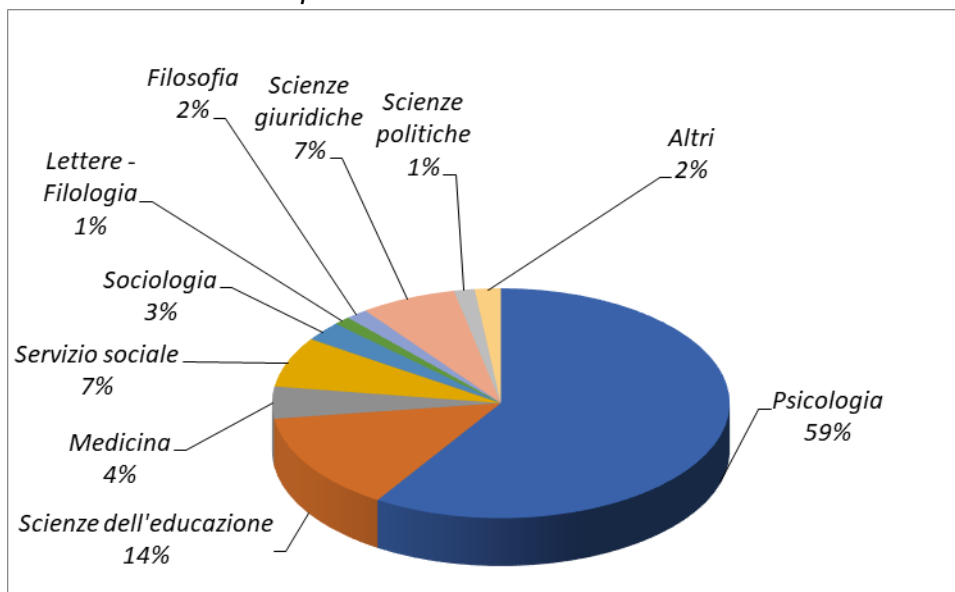
Sezioni di Corte d'Appello



Tribunale per i minorenni



Totale Uffici Giudiziari per i minorenni



Componenti privati presso gli Uffici Giudiziari per i minorenni, secondo la sede e l'area di appartenenza del titolo di studio. Situazione al 31.12.2020.

Sezioni di Corte d'Appello

SEDE	Area titolo di studio				Totale
	Area Sanitaria	Area Scientifica	Area Sociale	Area Umanistica	
Ancona	0	0	17	0	17
Bari	0	0	18	0	18
Bologna	0	0	24	2	26
Bolzano	0	0	4	2	6
Brescia	0	0	11	0	11
Cagliari	0	0	13	0	13
Caltanissetta	2	1	4	1	8
Campobasso	0	0	18	1	19
Catania	1	0	8	0	9
Catanzaro	0	0	10	1	11
Firenze	1	0	22	0	23
Genova	0	0	11	0	11
L'Aquila	0	0	11	0	11
Lecce	0	0	6	1	7
Messina	1	1	7	0	9
Milano	0	0	13	0	13
Napoli	1	0	10	0	11
Palermo	1	0	10	0	11
Perugia	0	1	7	2	10
Potenza	2	0	14	1	17
Reggio Calabria	0	0	14	0	14
Roma	3	0	13	0	16
Salerno	0	2	11	0	13
Sassari	0	0	9	1	10
Taranto	0	0	6	0	6
Torino	0	0	20	0	20
Trento	1	1	9	0	11
Trieste	0	0	5	0	5
Venezia	1	0	12	1	14
Totale	14	6	337	13	370

Tribunali per i minorenni

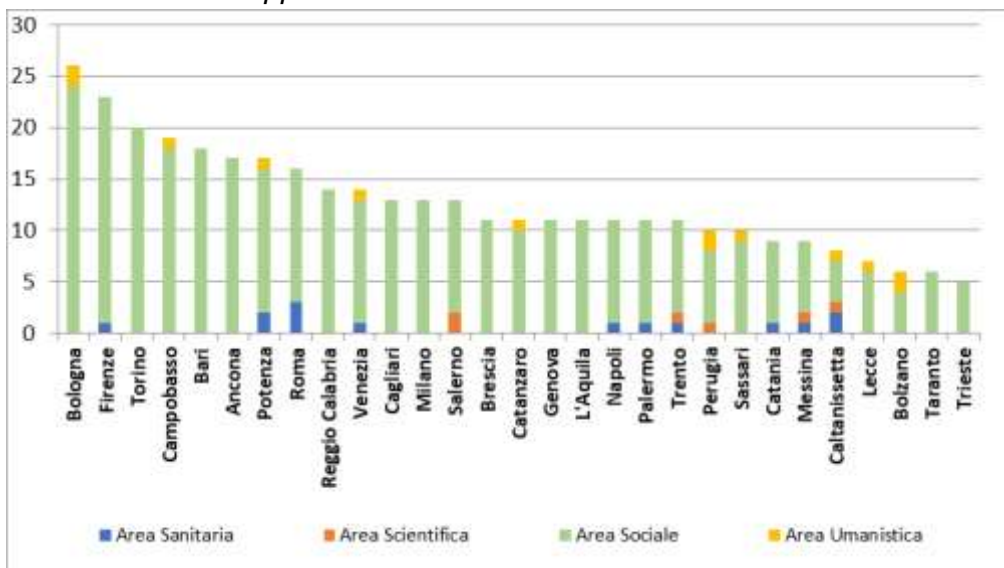
SEDE	Area titolo di studio					Totale
	Area Sanitaria	Area Scientifica	Area Sociale	Area Umanistica	Diploma di Istruzione superiore	
Ancona	0	0	24	0	0	24
Bari	0	0	37	0	0	37
Bologna	0	0	31	1	0	32
Bolzano	2	0	11	0	0	13
Brescia	0	1	25	0	0	26
Cagliari	1	0	17	2	0	20
Caltanissetta	0	0	15	0	0	15
Campobasso	0	0	12	0	0	12
Catania	7	1	24	3	1	36
Catanzaro	0	0	23	0	0	23
Firenze	2	0	30	1	0	33
Genova	2	0	20	2	0	24
L'Aquila	0	0	16	0	0	16
Lecce	1	0	17	1	0	19
Messina	1	0	13	0	0	14
Milano	4	0	54	3	0	61
Napoli	1	0	45	1	0	47
Palermo	2	0	32	0	0	34
Perugia	1	0	13	1	0	15
Potenza	0	0	11	1	0	12
Reggio Calabria	1	0	11	0	0	12
Roma	5	0	50	1	0	56
Salerno	1	0	14	0	0	15
Sassari	0	0	12	0	0	12
Taranto	1	0	15	0	0	16
Torino	1	0	31	1	1	34
Trento	1	0	9	1	0	11
Trieste	1	0	18	2	0	21
Venezia	1	0	28	0	0	29
Totale	36	2	658	21	2	719

Totale Uffici Giudiziari per i minorenni

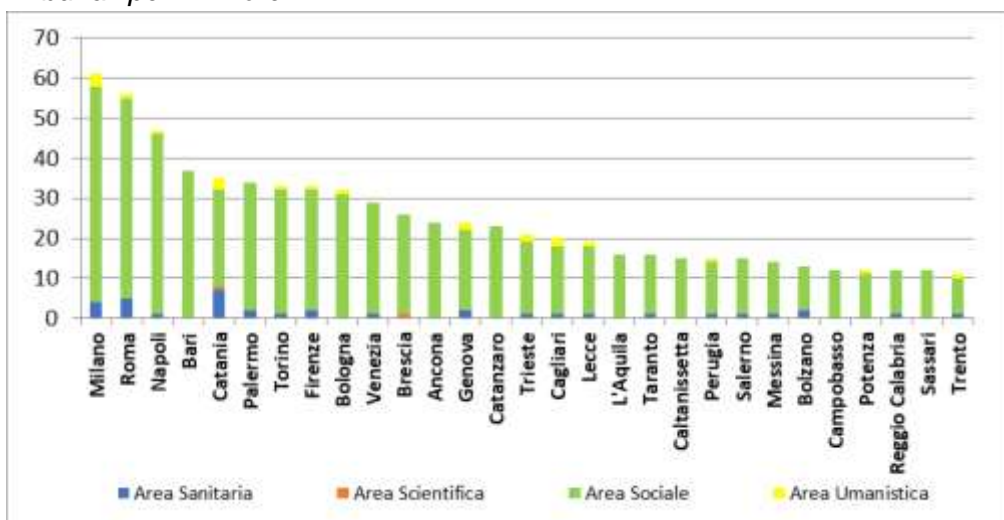
SEDE	Area titolo di studio					Totale
	Area Sanitaria	Area Scientifica	Area Sociale	Area Umanistica	Diploma di istruzione secondaria superiore	
Ancona	0	0	41	0	0	41
Bari	0	0	55	0	0	55
Bologna	0	0	55	3	0	58
Bolzano	2	0	15	2	0	19
Brescia	0	1	36	0	0	37
Cagliari	1	0	30	2	0	33
Caltanissetta	2	1	19	1	0	23
Campobasso	0	0	30	1	0	31
Catania	8	1	32	3	1	45
Catanzaro	0	0	33	1	0	34
Firenze	3	0	52	1	0	56
Genova	2	0	31	2	0	35
L'Aquila	0	0	27	0	0	27
Lecce	1	0	23	2	0	26
Messina	2	1	20	0	0	23
Milano	4	0	67	3	0	74
Napoli	2	0	55	1	0	58
Palermo	3	0	42	0	0	45
Perugia	1	1	20	3	0	25
Potenza	2	0	25	2	0	29
Reggio Calabria	1	0	25	0	0	26
Roma	8	0	63	1	0	72
Salerno	1	2	25	0	0	28
Sassari	0	0	21	1	0	22
Taranto	1	0	21	0	0	22
Torino	1	0	51	1	1	54
Trento	2	1	18	1	0	22
Trieste	1	0	23	2	0	26
Venezia	2	0	40	1	0	43
Totale	50	8	995	34	2	1.089

Componenti privati presso gli Uffici Giudiziari per i minorenni, secondo l'area di appartenenza del titolo di studio, per sede. Situazione al 31.12.2020.

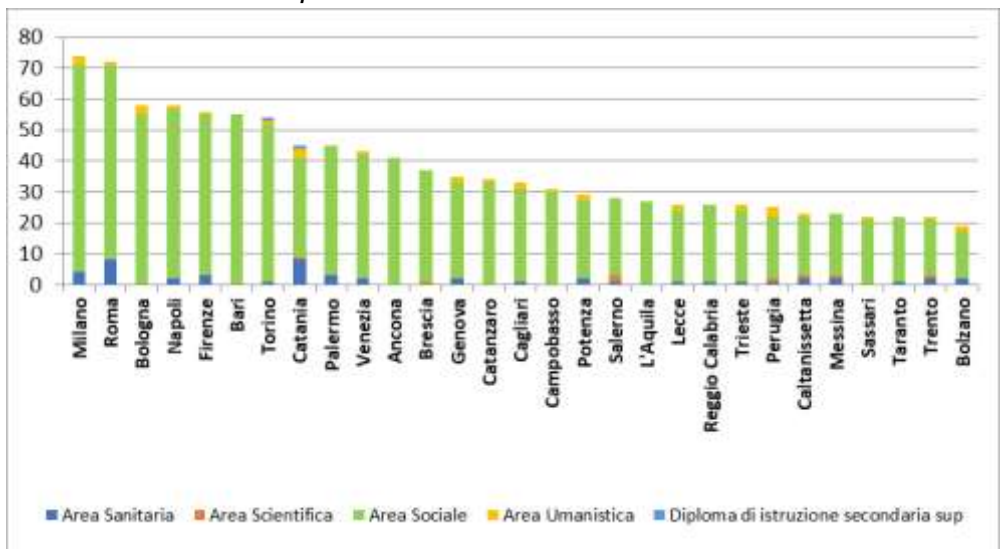
Sezioni di Corte d'Appello



Tribunali per i minorenni



Totale Uffici Giudiziari per i minorenni



Componenti privati presso gli Uffici Giudiziari per i minorenni, secondo la professione ed il sesso. Situazione nazionale al 31.12.2020.

Sezioni di Corte d'Appello

Professioni	Sesso		Totale
	maschi	femmine	
Specialisti in scienze umane, sociali e gestionali			
Psicologi clinici e psicoterapeuti	70	123	193
Psicologi dello sviluppo e dell'educazione	0	1	1
Psicologi del lavoro e delle organizzazioni	0	1	1
Specialisti in scienze sociologiche e antropologiche	4	1	5
Avvocati	6	8	14
Esperti legali in imprese o enti pubblici			0
Specialisti della salute			
Medici	7	3	10
Direttori, dirigenti ed equiparati dell'amministrazione pubblica e nei servizi di sanità, istruzione e ricerca			
Dirigenti e funzionari della Pubblica Amministrazione	6	3	9
Dirigenti scolastici	2	1	3
Specialisti della formazione e della ricerca			
Docenti e ricercatori universitari in scienze giuridiche			
Docenti e ricercatori universitari in scienze mediche			
Docenti e ricercatori universitari in scienze pedagogiche e psicologiche	1	6	7
Docenti e ricercatori universitari in scienze storiche e filosofiche			
Docenti e ricercatori universitari (<i>non specificato</i>)	1	3	4
Ricercatori universitari			
Professori di scuola secondaria, post-secondaria e professioni assimilate	7	3	10
Professori di scuola primaria, pre-primaria e professioni assimilate	5	7	12
Altri specialisti dell'educazione e della formazione	13	9	22
Professioni tecniche			
Educatori professionali	9	10	19
Assistenti sociali	10	20	30
Altre professioni e attività			
Mediatori/Counselor	2	1	3
Criminologo	2	0	2
Appartenenti alle Forze armate			
Attività non specificata	11	7	18
Nessuna attività	1	3	4
Altro	2	1	3
TOTALE	159	211	370

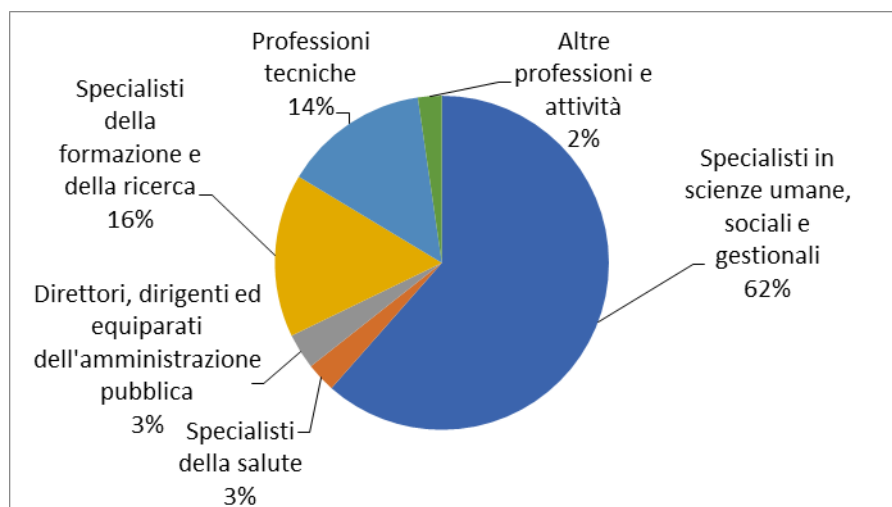
Tribunali per i minorenni

Professioni	Sesso		Totale
	maschi	femmine	
Specialisti in scienze umane, sociali e gestionali			
Psicologi clinici e psicoterapeuti	172	239	411
Psicologi dello sviluppo e dell'educazione	2	7	9
Psicologi del lavoro e delle organizzazioni			0
Specialisti in scienze sociologiche e antropologiche	10	1	11
Avvocati	10	11	21
Esperti legali in imprese o enti pubblici	2	1	3
Specialisti della salute			
Medici	9	16	25
Direttori, dirigenti ed equiparati dell'amministrazione pubblica e nei servizi di sanità, istruzione e ricerca			
Dirigenti e funzionari della Pubblica Amministrazione	7	6	13
Dirigenti scolastici	5	1	6
Specialisti della formazione e della ricerca			
Docenti e ricercatori universitari in scienze giuridiche	2	2	4
Docenti e ricercatori universitari in scienze mediche	2	2	4
Docenti e ricercatori universitari in scienze pedagogiche e psicologiche	3	5	8
Docenti e ricercatori universitari in scienze storiche e filosofiche	0	1	1
Docenti e ricercatori universitari (<i>non specificato</i>)	1	1	2
Professori di scuola secondaria, post-secondaria e professioni assimilate	4	2	6
Professori di scuola primaria, pre-primaria e professioni assimilate	3	6	9
Altri specialisti dell'educazione e della formazione	20	8	28
Professioni tecniche			
Educatori professionali	23	13	36
Assistenti sociali	21	42	63
Altre professioni e attività			
Mediatori/Counselor	3	5	8
Criminologo	2	4	6
Appartenenti alle Forze armate			0
Attività non specificata	8	9	17
Nessuna attività	9	14	23
Altro	4	1	5
TOTALE	322	397	719

Totale Uffici giudiziari per i minorenni

Professioni	Sesso		Totale
	maschi	femmine	
Specialisti in scienze umane, sociali e gestionali			
Psicologi clinici e psicoterapeuti	242	362	604
Psicologi dello sviluppo e dell'educazione	2	8	10
Psicologi del lavoro e delle organizzazioni	0	1	1
Specialisti in scienze sociologiche e antropologiche	14	2	16
Avvocati	16	19	35
Esperti legali in imprese o enti pubblici	2	1	3
Specialisti della salute			
Medici	16	19	35
Direttori, dirigenti ed equiparati dell'amministrazione pubblica e nei servizi di sanità, istruzione e ricerca			
Dirigenti e funzionari della Pubblica Amministrazione	13	9	22
Dirigenti scolastici	7	2	9
Specialisti della formazione e della ricerca			
Docenti e ricercatori universitari in scienze giuridiche	2	2	4
Docenti e ricercatori universitari in scienze mediche	2	2	4
Docenti e ricercatori universitari in scienze pedagogiche e psicologiche	4	11	15
Docenti e ricercatori universitari in scienze storiche e filosofiche	0	1	1
Docenti e ricercatori universitari (<i>non specificato</i>)	2	4	6
Professori di scuola secondaria, post-secondaria e professioni assimilate	11	5	16
Professori di scuola primaria, pre-primaria e professioni assimilate	8	13	21
Altri specialisti dell'educazione e della formazione	33	17	50
Professioni tecniche			
Educatori professionali	32	23	55
Assistenti sociali	31	62	93
Altre professioni e attività			
Mediatori/Counselor	5	6	11
Criminologo	4	4	8
Appartenenti alle Forze armate	0	0	0
Attività non specificata	19	16	35
Nessuna attività	10	17	27
Altro	6	2	8
TOTALE	481	608	1.089

Sezioni di Corte d'Appello



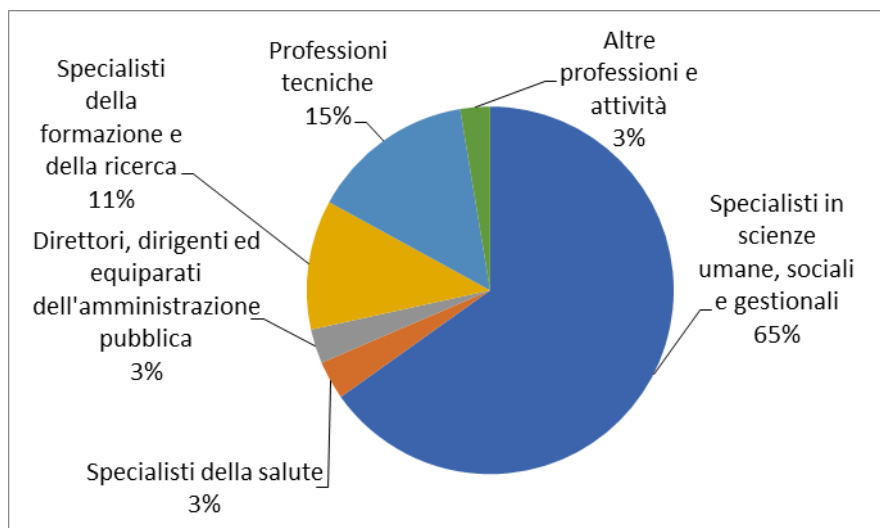
La composizione percentuale è calcolata considerando solo il personale che ha dichiarato di svolgere attività.

Tribunali per i minorenni



La composizione percentuale è calcolata considerando solo il personale che ha dichiarato di svolgere attività.

Totale Uffici Giudiziari per i minorenni



La composizione percentuale è calcolata considerando solo il personale che ha dichiarato di svolgere attività.