



Componenti privati presso gli Uffici Giudiziari per i minorenni

Situazione al 31 dicembre 2019

*Elaborazione a cura della Sezione Statistica
su dati del Servizio Componenti privati*

Dipartimento Giustizia minorile e di comunità
Ufficio I del Capo Dipartimento
Sezione Statistica
Via Damiano Chiesa, 24 00136 - Roma
Tel. 06/68188268 – 274 – 279 - 297
E-mail: statistiche.dgmc@giustizia.it

Indice

<i>Premessa</i>	<i>pag. 2</i>
Componenti privati presso gli Uffici Giudiziari per i minorenni, secondo la sede ed il sesso.	<i>pag. 3</i>
Componenti privati presso gli Uffici Giudiziari per i minorenni, secondo l'anzianità di servizio ed il sesso.	<i>pag. 8</i>
Componenti privati presso gli Uffici Giudiziari per i minorenni, secondo l'età ed il sesso.	<i>pag. 14</i>
Componenti privati presso gli Uffici Giudiziari per i minorenni, secondo l'area di appartenenza del titolo di studio ed il sesso.	<i>pag.20</i>
Componenti privati presso gli Uffici Giudiziari per i minorenni, secondo la professione ed il sesso.	<i>pag.27</i>

Premessa

Con l'istituzione dei Tribunali per i minorenni e delle Sezioni delle Corti d'Appello per i minorenni (avvenuta nel 1934) furono inseriti negli organici dei predetti Uffici, oltre al personale con qualifica di magistrato, anche cittadini benemeriti dell'assistenza sociale, scelti tra i cultori di biologia, psichiatria, antropologia criminale e pedagogia. La scelta di tale personale, esperto nelle materie sopra citate verte dal 1956 anche sui cultori della psicologia. Tali privati cittadini (per questo denominati componenti privati) hanno il titolo di giudice onorario se esercitano l'incarico presso il Tribunale per i minorenni e di consigliere onorario se lo esercitano presso la Sezione per i minorenni della Corte d'Appello; l'incarico ha durata triennale ed è rinnovabile. I componenti privati hanno lo scopo di fornire, essendo cultori nelle materie sopra indicate, con la loro attività complementare e non concorrenziale a quella del magistrato, un'effettiva specializzazione non giuridica all'organo giudiziario; essi vengono nominati con decreto del Ministro della Giustizia su delibera del Consiglio Superiore della Magistratura previo espletamento della procedura di selezione.

Il componente privato gode di una completa parità di attribuzioni rispetto ai giudici togati, opera in piena autonomia ed interviene in ogni atto del processo a carico di un minore sia in materia penale che in quella civile. L'attività che svolge ha un alto valore sociale ed è indispensabile al regolare funzionamento degli Uffici giudiziari minorili.

Roma, 30 marzo 2020

A cura del Servizio Componenti privati

Componenti privati presso gli Uffici Giudiziari per i minorenni, secondo la sede ed il sesso. Situazione al 31.12.2019

Sezioni di Corte d'Appello

SEDE	Sesso		Totale
	maschi	femmine	
Ancona	5	21	26
Bari	10	9	19
Bologna	6	7	13
Bolzano	0	3	3
Brescia	5	6	11
Cagliari	5	5	10
Caltanissetta	4	4	8
Campobasso	3	10	13
Catania	5	5	10
Catanzaro	6	6	12
Firenze	2	18	20
Genova	5	7	12
L'Aquila	4	5	9
Lecce	4	4	8
Messina	3	6	9
Milano	8	5	13
Napoli	6	6	12
Palermo	7	6	13
Perugia	4	5	9
Potenza	6	11	17
Reggio Calabria	6	3	9
Roma	7	7	14
Salerno	3	6	9
Sassari	3	7	10
Taranto	4	3	7
Torino	10	8	18
Trento	2	4	6
Trieste	2	4	6
Venezia	6	6	12
Totale	141	197	338

Tribunali per i minorenni

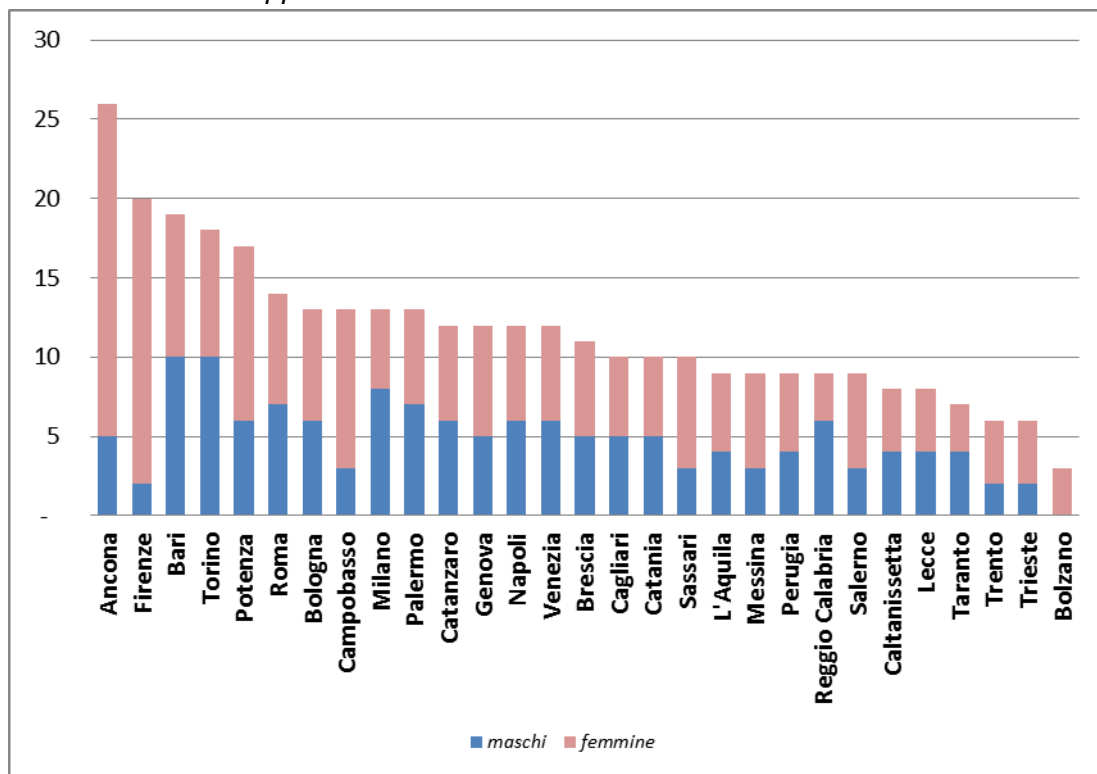
SEDE	Sesso		Totale
	maschi	femmine	
Ancona	13	9	22
Bari	17	18	35
Bologna	18	16	34
Bolzano	7	7	14
Brescia	11	14	25
Cagliari	8	10	18
Caltanissetta	7	7	14
Campobasso	4	5	9
Catania	17	17	34
Catanzaro	10	14	24
Firenze	12	12	24
Genova	8	10	18
L'Aquila	6	8	14
Lecce	6	14	20
Messina	5	9	14
Milano	26	33	59
Napoli	20	28	48
Palermo	12	19	31
Perugia	8	7	15
Potenza	6	5	11
Reggio Calabria	6	5	11
Roma	18	32	50
Salerno	4	11	15
Sassari	6	5	11
Taranto	8	7	15
Torino	18	16	34
Trento	5	6	11
Trieste	8	11	19
Venezia	15	13	28
Totale	309	368	677

Totale Uffici Giudiziari per i minorenni

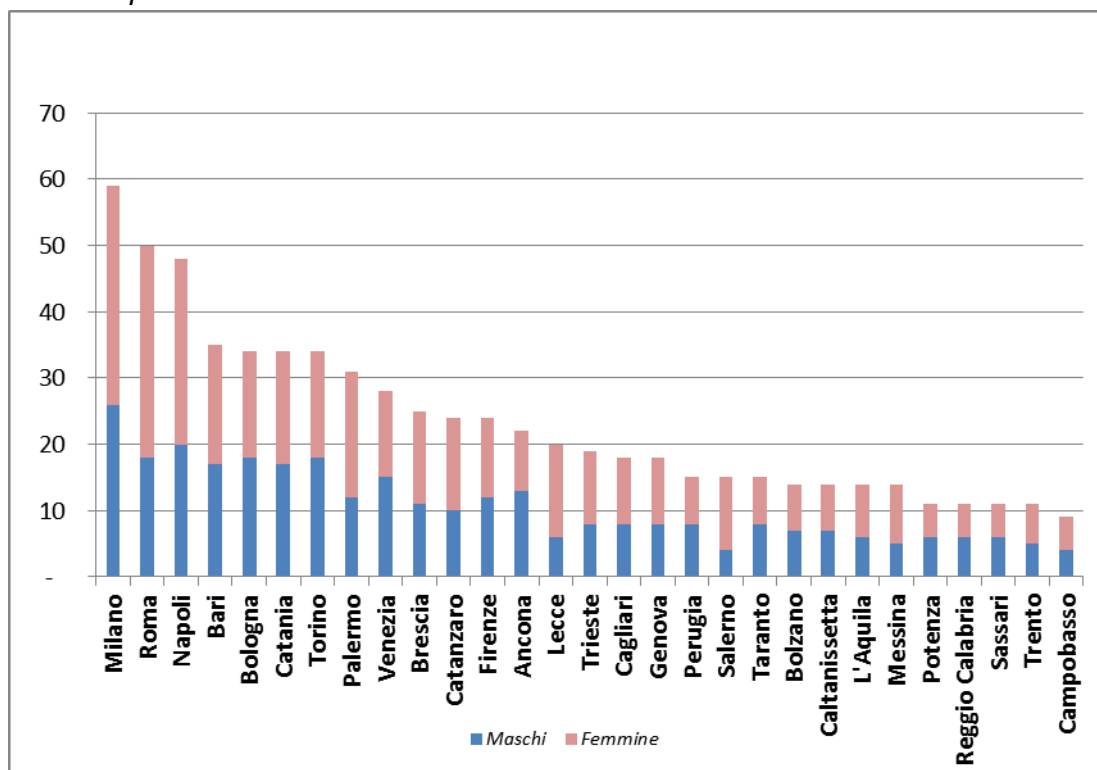
SEDE	Sesso		Totale
	maschi	femmine	
Ancona	18	30	48
Bari	27	27	54
Bologna	24	23	47
Bolzano	7	10	17
Brescia	16	20	36
Cagliari	13	15	28
Caltanissetta	11	11	22
Campobasso	7	15	22
Catania	22	22	44
Catanzaro	16	20	36
Firenze	14	30	44
Genova	13	17	30
L'Aquila	10	13	23
Lecce	10	18	28
Messina	8	15	23
Milano	34	38	72
Napoli	26	34	60
Palermo	19	25	44
Perugia	12	12	24
Potenza	12	16	28
Reggio Calabria	12	8	20
Roma	25	39	64
Salerno	7	17	24
Sassari	9	12	21
Taranto	12	10	22
Torino	28	24	52
Trento	7	10	17
Trieste	10	15	25
Venezia	21	19	40
Totale	450	565	1.015

Componenti privati presso gli Uffici Giudiziari per i minorenni, secondo la sede ed il sesso. Situazione al 31.12.2019.

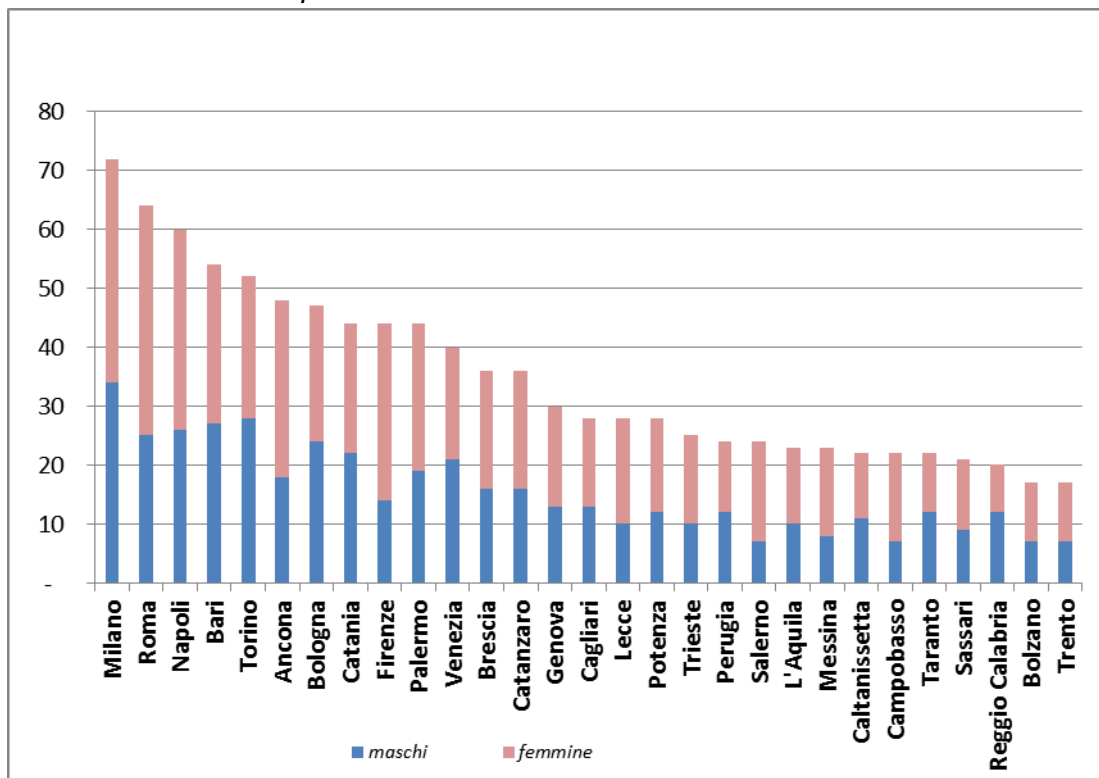
Sezioni di Corte d'Appello



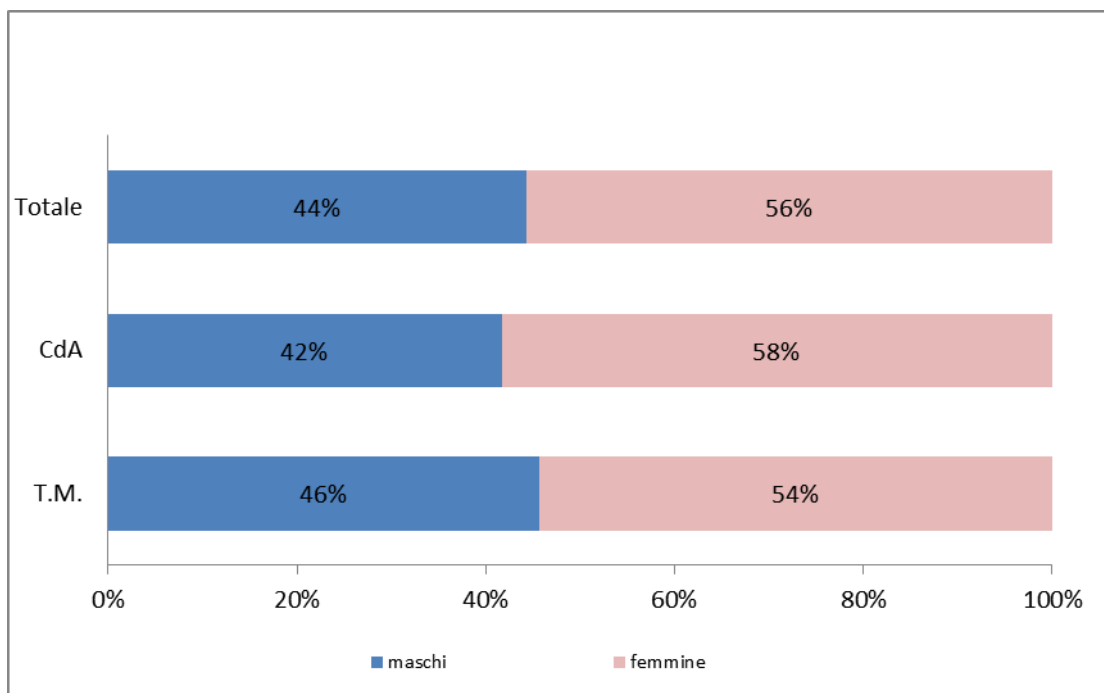
Tribunali per i minorenni



Totale Uffici Giudiziari per i minorenni



Componenti privati presso gli Uffici Giudiziari per i minorenni, secondo il sesso. Situazione nazionale al 31.12.2019.



Componenti privati presso gli Uffici Giudiziari per i minorenni, secondo l'anzianità di servizio ed il sesso. Situazione nazionale al 31.12.2019.

Sezioni di Corte d'Appello

Anzianità	Sesso		Totale
	maschi	femmine	
nominato per la prima volta	68	97	165
1 triennio	34	46	80
2 trienni	10	19	29
3 trienni	9	5	14
4 trienni e oltre	20	30	50
Totale	141	197	338

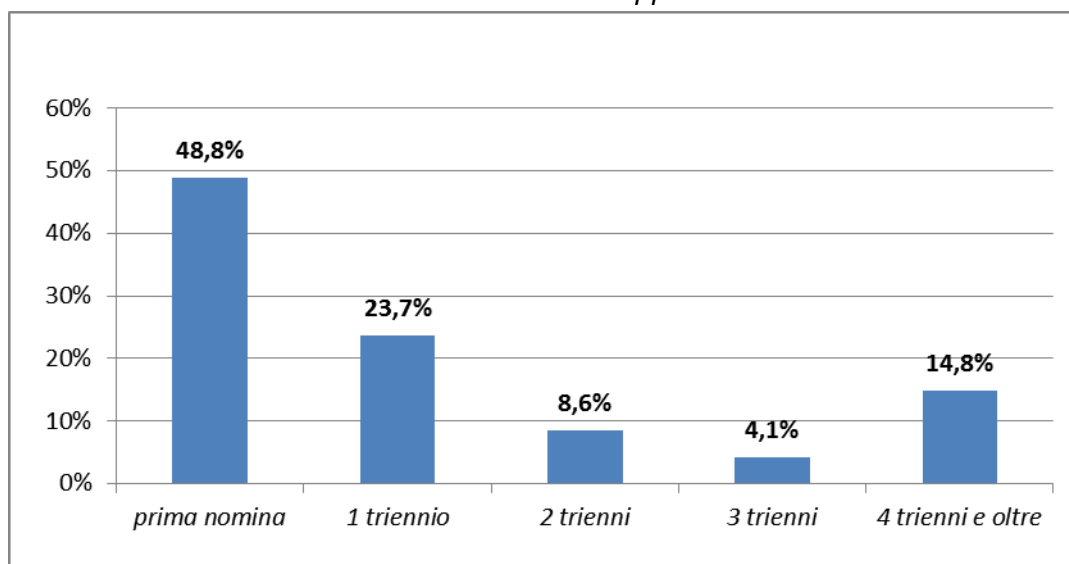
Tribunali per i minorenni

Anzianità	Sesso		Totale
	maschi	femmine	
nominato per la prima volta	101	120	221
1 triennio	68	107	175
2 trienni	62	69	131
3 trienni	44	34	78
4 trienni e oltre	34	38	72
Totale	309	368	677

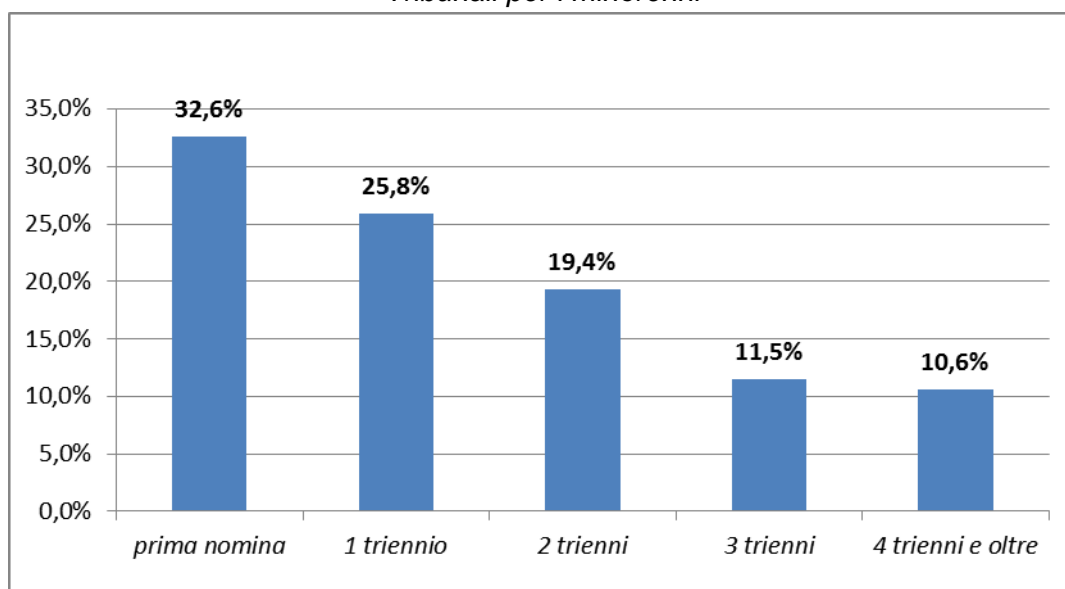
Totale Uffici Giudiziari per i minorenni

Anzianità	Sesso		Totale
	maschi	femmine	
nominato per la prima volta	169	217	386
1 triennio	102	153	255
2 trienni	72	88	160
3 trienni	53	39	92
4 trienni e oltre	54	68	122
Totale	450	565	1.015

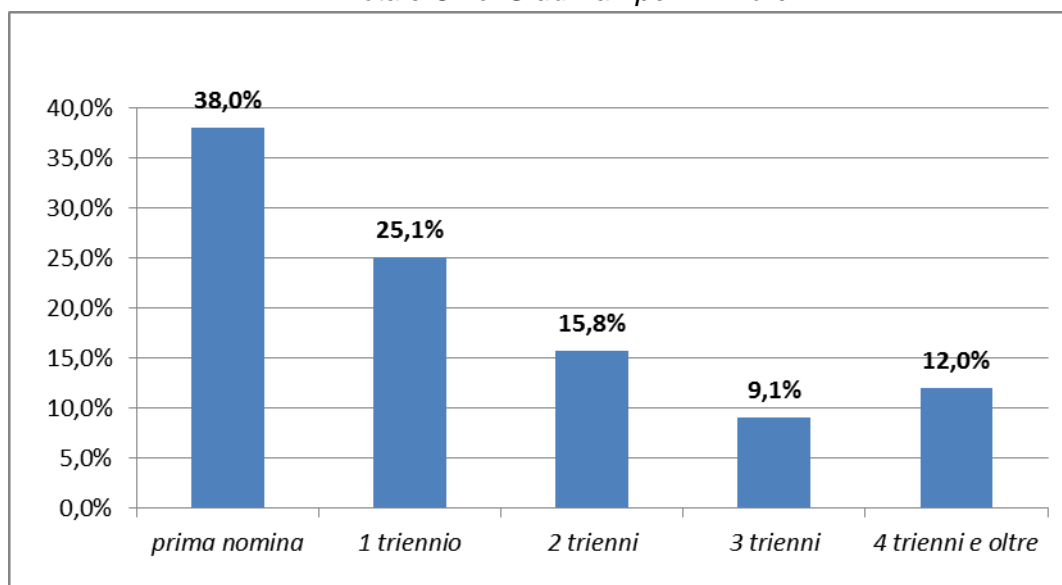
Sezioni di Corte d'Appello



Tribunali per i minorenni



Totale Uffici Giudiziari per i minorenni



Componenti privati presso gli Uffici Giudiziari per i minorenni, secondo l'anzianità di servizio, per sede. Situazione al 31.12.2019.

Sezioni di Corte d'Appello

SEDE	Anzianità					Totale
	nominato per la prima volta	1 Triennio	2 Triennio	3 Triennio	4 Trienni e oltre	
Ancona	2	1	0	0	23	26
Bari	4	1	3	0	11	19
Bologna	3	1	1	2	6	13
Bolzano	0	0	1	0	2	3
Brescia	2	4	0	1	4	11
Cagliari	3	2	0	0	5	10
Caltanissetta	1	1	0	2	4	8
Campobasso	3	1	0	1	8	13
Catania	0	0	2	2	6	10
Catanzaro	2	1	0	1	8	12
Firenze	7	1	0	1	11	20
Genova	5	1	0	1	5	12
L'Aquila	0	2	0	1	6	9
Lecce	2	1	0	0	5	8
Messina	1	0	0	0	8	9
Milano	5	0	1	2	5	13
Napoli	2	1	1	1	7	12
Palermo	10	0	0	1	2	13
Perugia	3	1	1	0	4	9
Potenza	1	0	0	1	15	17
Reggio Calabria	5	1	0	0	3	9
Roma	1	4	2	2	5	14
Salerno	0	0	2	1	6	9
Sassari	5	0	0	2	3	10
Taranto	4	0	0	0	3	7
Torino	2	4	0	4	8	18
Trento	1	0	0	0	5	6
Trieste	4	1	0	0	1	6
Venezia	2	0	0	1	9	12
Totale	80	29	14	27	188	338

Tribunali per i minorenni

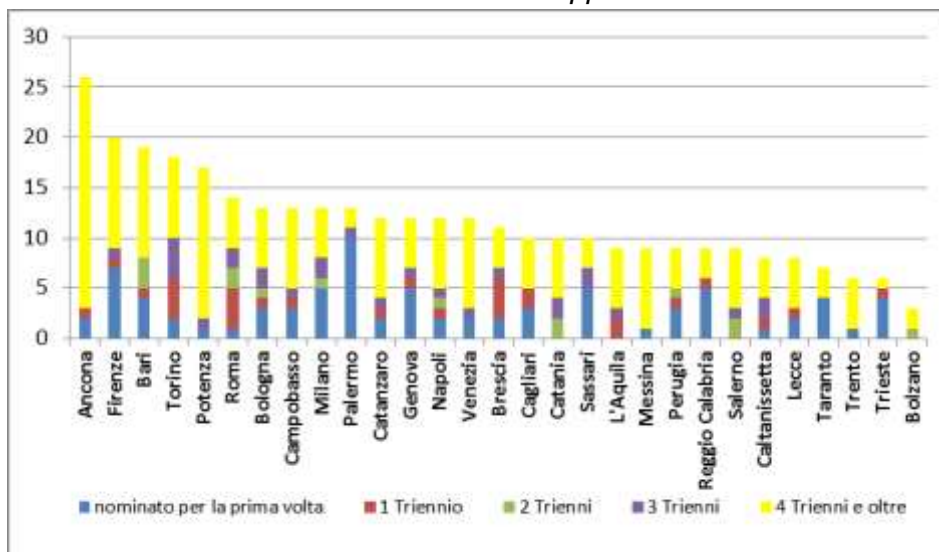
SEDE	Anzianità					Totale
	nominato per la prima volta	1 Triennio	2 Triennio	3 Triennio	4 Trienni e oltre	
Ancona	6	6	3	0	7	22
Bari	12	3	5	2	13	35
Bologna	5	3	6	0	20	34
Bolzano	4	3	0	0	7	14
Brescia	5	6	4	1	9	25
Cagliari	3	6	2	0	7	18
Caltanissetta	3	5	3	0	3	14
Campobasso	0	3	1	2	3	9
Catania	8	4	6	1	15	34
Catanzaro	4	4	3	0	13	24
Firenze	11	6	3	0	4	24
Genova	10	0	2	1	5	18
L'Aquila	6	3	0	0	5	14
Lecce	6	4	3	0	7	20
Messina	2	5	1	0	6	14
Milano	22	6	7	6	18	59
Napoli	6	9	10	9	14	48
Palermo	1	7	5	4	14	31
Perugia	5	2	2	0	6	15
Potenza	2	2	0	1	6	11
Reggio Calabria	3	0	2	1	5	11
Roma	11	19	2	3	15	50
Salerno	6	4	1	1	3	15
Sassari	4	1	0	1	5	11
Taranto	8	1	1	1	4	15
Torino	10	10	1	1	12	34
Trento	4	2	1	0	4	11
Trieste	5	3	2	1	8	19
Venezia	3	4	2	2	17	28
Totale	175	131	78	38	255	677

Totale Uffici Giudiziari per i minorenni

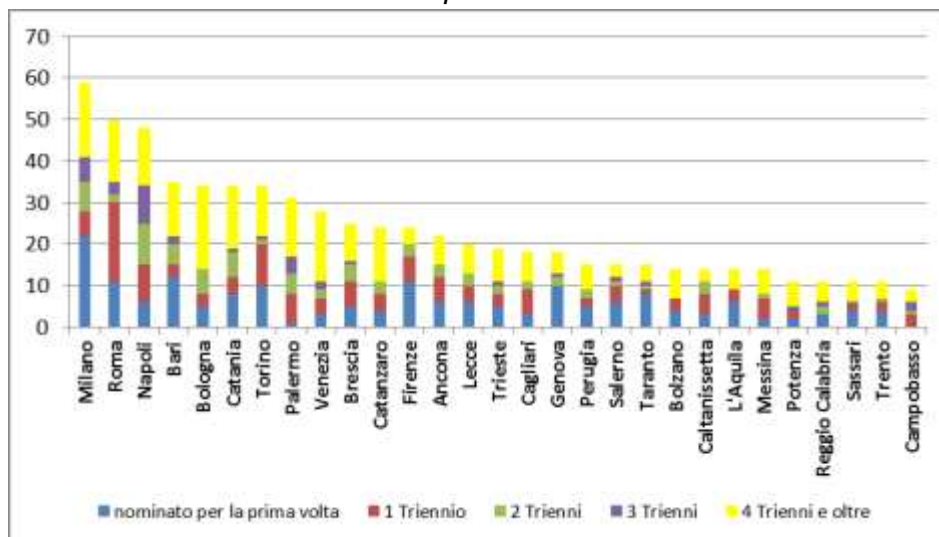
SEDE	Anzianità					Totale
	nominato per la prima volta	1 Triennio	2 Triennio	3 Triennio	4 Trienni e oltre	
Ancona	8	7	3	0	30	48
Bari	16	4	8	2	24	54
Bologna	8	4	7	2	26	47
Bolzano	4	3	1	0	9	17
Brescia	7	10	4	2	13	36
Cagliari	6	8	2	0	12	28
Caltanissetta	4	6	3	2	7	22
Campobasso	3	4	1	3	11	22
Catania	8	4	8	3	21	44
Catanzaro	6	5	3	1	21	36
Firenze	18	7	3	1	15	44
Genova	15	1	2	2	10	30
L'Aquila	6	5	0	1	11	23
Lecce	8	5	3	0	12	28
Messina	3	5	1	0	14	23
Milano	27	6	8	8	23	72
Napoli	8	10	11	10	21	60
Palermo	11	7	5	5	16	44
Perugia	8	3	3	0	10	24
Potenza	3	2	0	2	21	28
Reggio Calabria	8	1	2	1	8	20
Roma	12	23	4	5	20	64
Salerno	6	4	3	2	9	24
Sassari	9	1	0	3	8	21
Taranto	12	1	1	1	7	22
Torino	12	14	1	5	20	52
Trento	5	2	1	0	9	17
Trieste	9	4	2	1	9	25
Venezia	5	4	2	3	26	40
Totale	255	160	92	65	443	1.015

Componenti privati presso gli Uffici Giudiziari per i minorenni, secondo l'anzianità, per sede. Situazione al 31.12.2019.

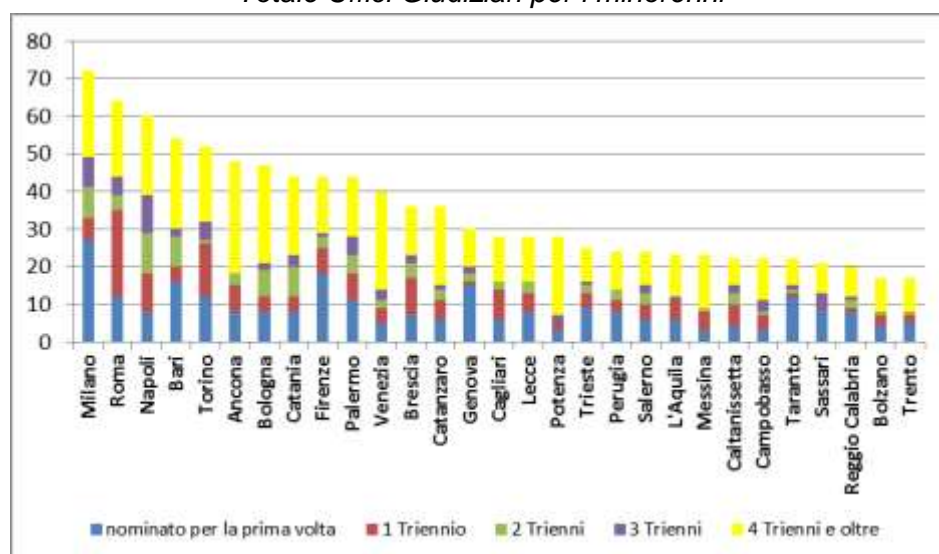
Sezioni di Corte d'Appello



Tribunali per i minorenni



Totale Uffici Giudiziari per i minorenni



**Componenti privati presso gli Uffici Giudiziari per i minorenni, secondo l'età ed il sesso.
Situazione nazionale al 31.12.2019.**

Sezioni di Corte d'Appello

Età (in anni compiuti)	Sesso		Totale
	maschi	femmine	
30-39	23	37	60
40-49	54	77	131
50-59	36	43	79
60-69	28	39	67
oltre 69 anni	0	1	1
Totale	141	197	338

Tribunali per i minorenni

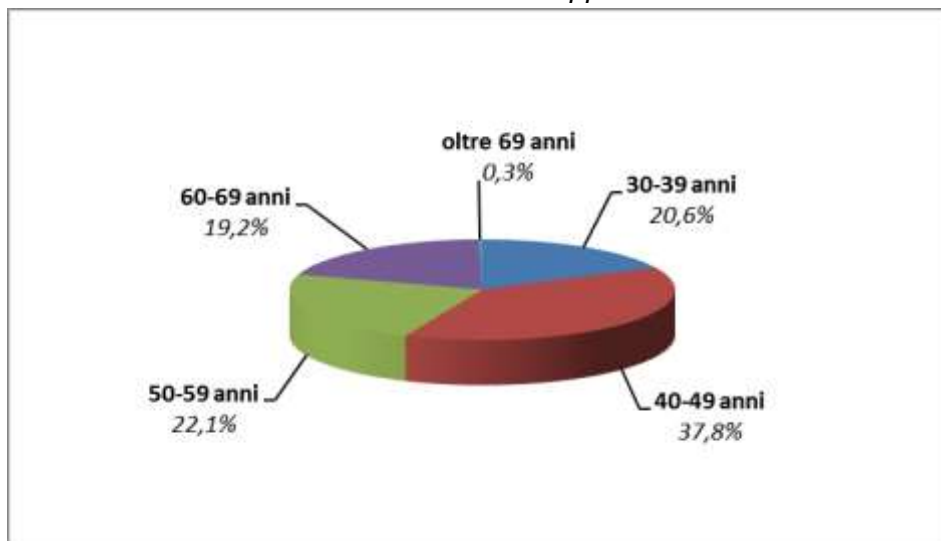
Età (in anni compiuti)	Sesso		Totale
	maschi	femmine	
30-39	35	29	64
40-49	121	154	275
50-59	85	101	186
60-69	68	83	151
oltre 69 anni	0	1	1
Totale	309	368	677

Totale Uffici Giudiziari per i minorenni

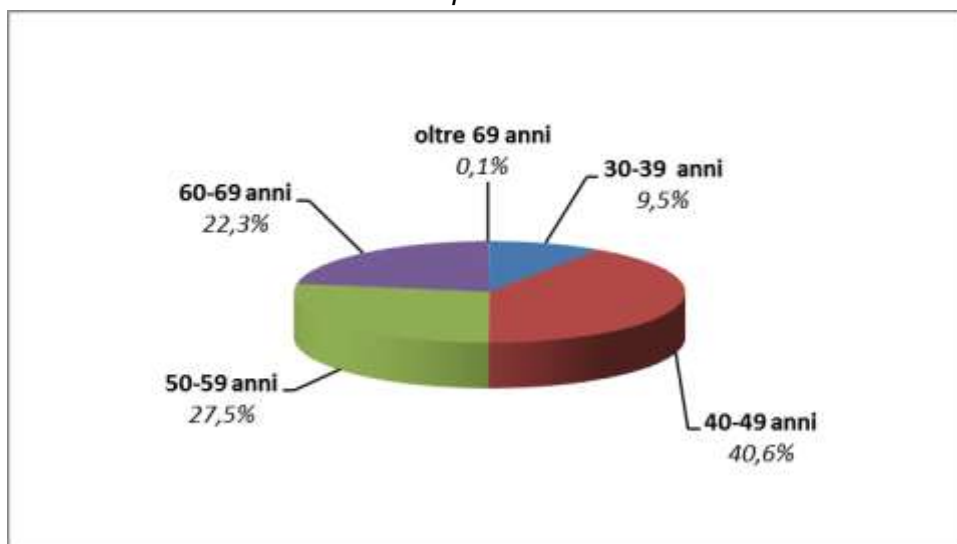
Età (in anni compiuti)	Sesso		Totale
	maschi	femmine	
30-39	58	66	124
40-49	175	231	406
50-59	121	144	265
60-69	96	122	218
oltre 69 anni	0	2	2
Totale	450	565	1.015

**Componenti privati presso gli Uffici Giudiziari per i minorenni, secondo l'età ed il sesso.
Situazione nazionale al 31.12.2019.**

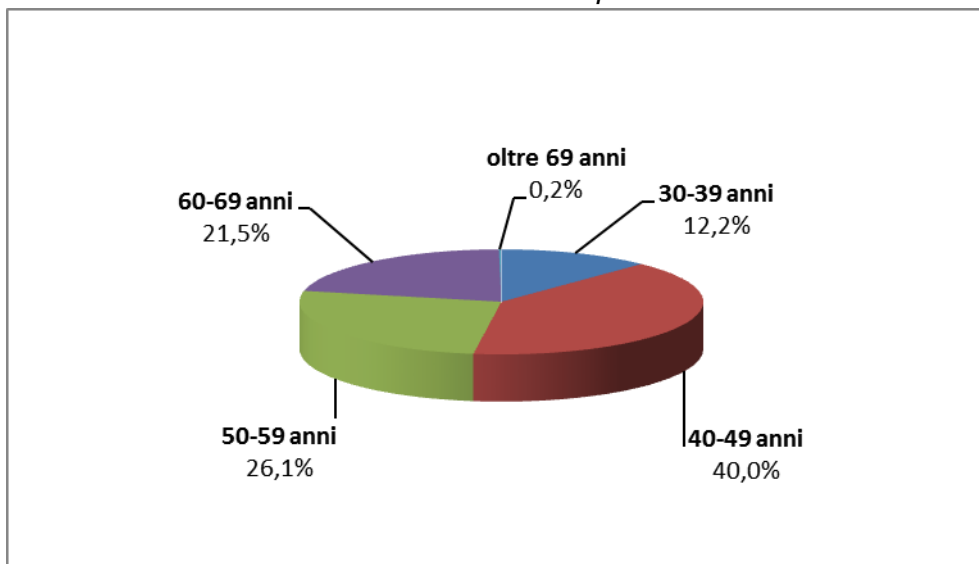
Sezioni di Corte d'Appello



Tribunali per i minorenni



Totale Uffici Giudiziari per i minorenni



**Componenti privati presso gli Uffici Giudiziari per i minorenni, secondo l'età, per sede.
Situazione al 31.12.2019.**

Sezioni di Corte d'Appello

SEDE	Età (in anni compiuti)					Totale
	30-39 anni	40-49 anni	50-59 anni	60-69 anni	oltre 69 anni	
Ancona	5	17	3	1	0	26
Bari	7	3	7	2	0	19
Bologna	0	4	5	4	0	13
Bolzano	0	1	1	1	0	3
Brescia	2	4	3	2	0	11
Cagliari	0	6	2	2	0	10
Caltanissetta	2	2	3	1	0	8
Campobasso	5	4	2	2	0	13
Catania	1	3	6	0	0	10
Catanzaro	1	8	2	1	0	12
Firenze	6	7	5	2	0	20
Genova	0	4	2	6	0	12
L'Aquila	2	3	2	2	0	9
Lecce	3	3	1	1	0	8
Messina	1	3	3	2	0	9
Milano	0	4	4	5	0	13
Napoli	2	1	2	7	0	12
Palermo	1	9	2	1	0	13
Perugia	1	3	4	1	0	9
Potenza	7	5	4	1	0	17
Reggio Calabria	2	5	1	1	0	9
Roma	0	2	5	7	0	14
Salerno	4	2	1	2	0	9
Sassari	2	6	0	2	0	10
Taranto	2	4	0	1	0	7
Torino	2	7	4	4	1	18
Trento	1	4	1	0	0	6
Trieste	0	4	1	1	0	6
Venezia	1	3	3	5	0	12
Totale	60	131	79	67	1	338

Tribunali per i minorenni

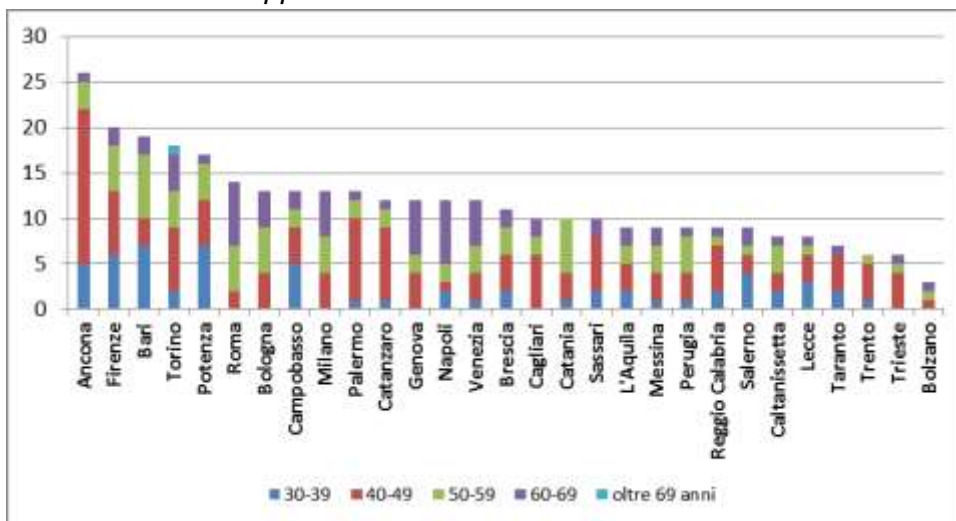
SEDE	Età (in anni compiuti)					Totale
	30-39 anni	40-49 anni	50-59 anni	60-69 anni	oltre 69 anni	
Ancona	4	15	3	0	0	22
Bari	5	18	8	4	0	35
Bologna	6	17	7	4	0	34
Bolzano	0	7	4	3	0	14
Brescia	3	9	7	6	0	25
Cagliari	2	8	6	2	0	18
Caltanissetta	0	7	3	4	0	14
Campobasso	0	5	1	3	0	9
Catania	1	9	13	11	0	34
Catanzaro	10	8	4	2	0	24
Firenze	0	13	5	6	0	24
Genova	1	5	5	7	0	18
L'Aquila	4	8	1	1	0	14
Lecce	2	5	8	5	0	20
Messina	1	7	4	2	0	14
Milano	1	20	16	22	0	59
Napoli	3	13	23	9	0	48
Palermo	1	19	8	3	0	31
Perugia	1	6	5	3	0	15
Potenza	3	5	2	1	0	11
Reggio Calabria	1	4	3	3	0	11
Roma	3	20	18	8	1	50
Salerno	0	7	3	5	0	15
Sassari	0	7	2	2	0	11
Taranto	3	3	2	7	0	15
Torino	4	7	12	11	0	34
Trento	2	2	5	2	0	11
Trieste	1	12	2	4	0	19
Venezia	2	9	6	11	0	28
Totale	64	275	186	151	1	677

Totale Uffici Giudiziari per i minorenni

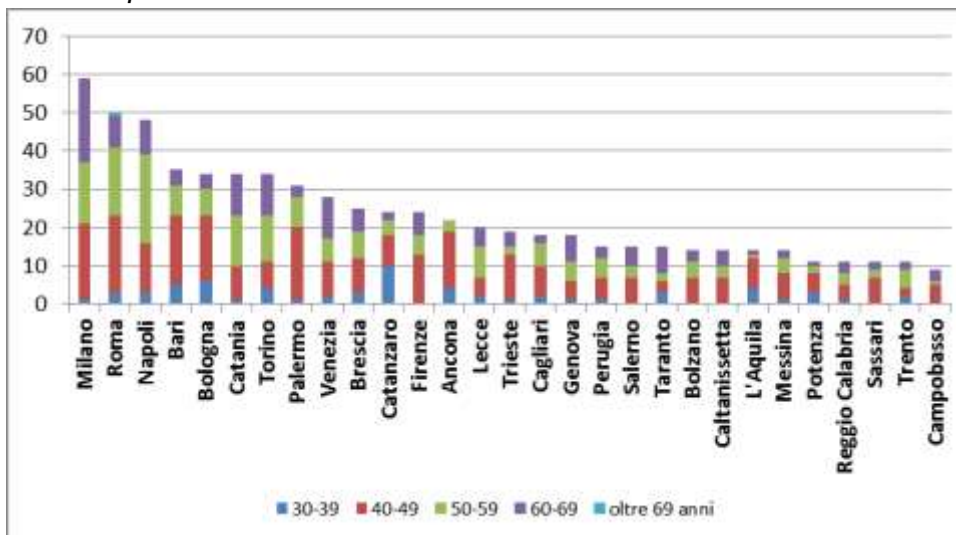
SEDE	Età (in anni compiuti)					Totale
	30-39 anni	40-49 anni	50-59 anni	60-69 anni	oltre 69 anni	
Ancona	9	32	6	1	0	48
Bari	12	21	15	6	0	54
Bologna	6	21	12	8	0	47
Bolzano	0	8	5	4	0	17
Brescia	5	13	10	8	0	36
Cagliari	2	14	8	4	0	28
Caltanissetta	2	9	6	5	0	22
Campobasso	5	9	3	5	0	22
Catania	2	12	19	11	0	44
Catanzaro	11	16	6	3	0	36
Firenze	6	20	10	8	0	44
Genova	1	9	7	13	0	30
L'Aquila	6	11	3	3	0	23
Lecce	5	8	9	6	0	28
Messina	2	10	7	4	0	23
Milano	1	24	20	27	0	72
Napoli	5	14	25	16	0	60
Palermo	2	28	10	4	0	44
Perugia	2	9	9	4	0	24
Potenza	10	10	6	2	0	28
Reggio Calabria	3	9	4	4	0	20
Roma	3	22	23	15	1	64
Salerno	4	9	4	7	0	24
Sassari	2	13	2	4	0	21
Taranto	5	7	2	8	0	22
Torino	6	14	16	15	1	52
Trento	3	6	6	2	0	17
Trieste	1	16	3	5	0	25
Venezia	3	12	9	16	0	40
Totale	124	406	265	218	2	1.015

Componenti privati presso gli Uffici Giudiziari per i minorenni, secondo l'età, per sede. Situazione al 31.12.2019.

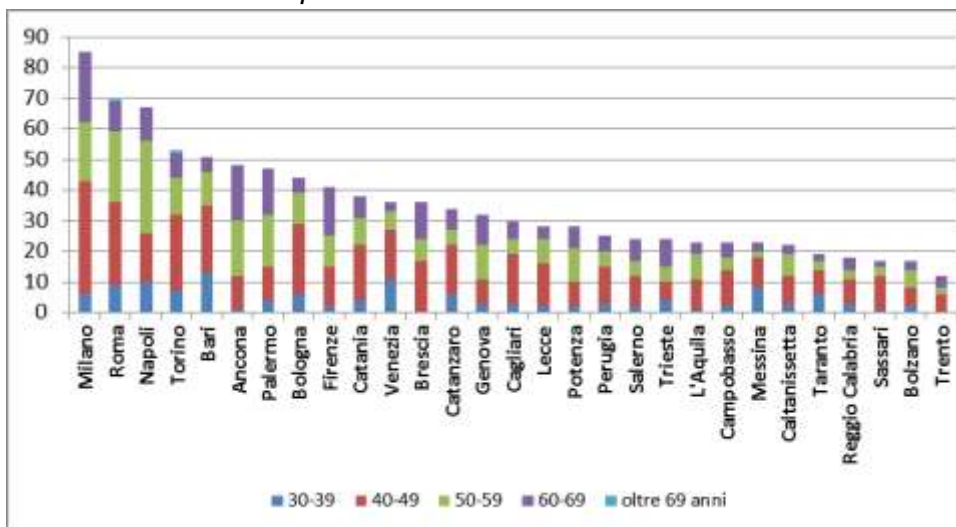
Sezioni di Corte d'Appello



Tribunali per i minorenni



Totale Uffici Giudiziari per i minorenni



Componenti privati presso gli Uffici Giudiziari per i minorenni, secondo l'area di appartenenza del titolo di studio ed il sesso. Situazione nazionale al 31.12.2019.

Sezioni di Corte d'Appello

Area/Titolo	Sesso		Totale
	maschi	femmine	
AREA SOCIALE	122	181	303
Psicologia	74	114	188
Scienze della comunicazione	0	1	1
Scienze dell'educazione	26	28	54
Scienze giuridiche	9	8	17
Scienze politiche	2	3	5
Servizio sociale	7	26	33
Sociologia	4	1	5
AREA UMANISTICA	5	3	8
Filosofia	1	0	1
Lettere - Filologia	4	3	7
AREA SANITARIA	10	12	22
Farmacia	0	1	1
Medicina	10	10	20
Scienze infermieristiche/ostetriche	0	1	1
AREA SCIENTIFICA	4	1	5
Biologia - Scienze ambientali/naturali	3	1	4
Scienze motorie e sportive	1	0	1
Totale	141	197	338

Tribunali per i minorenni

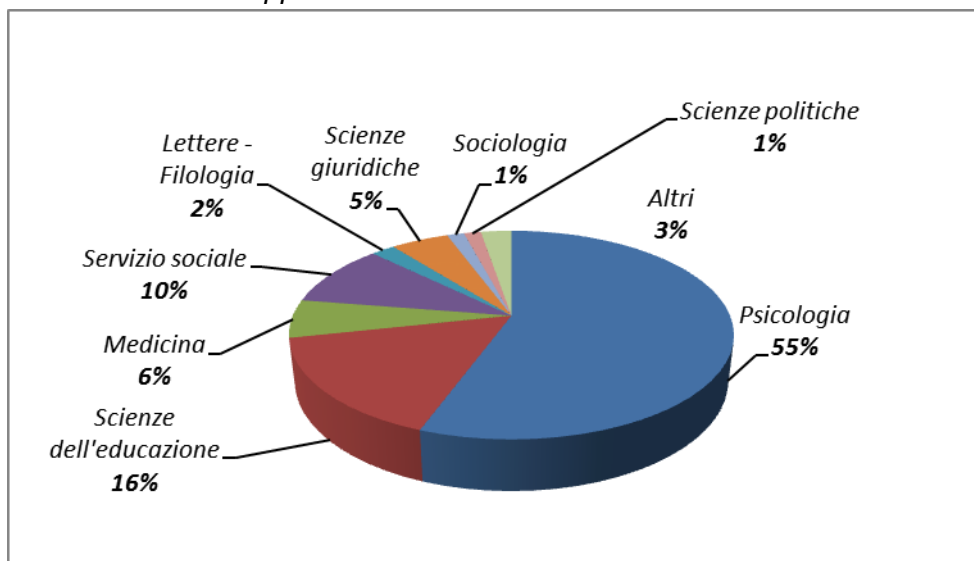
Area/Titolo	Sesso		Totale
	maschi	femmine	
AREA SOCIALE	262	320	582
Psicologia	153	195	348
Scienze dell'educazione	44	59	103
Scienze giuridiche	21	16	37
Scienze politiche	9	3	12
Servizio sociale	23	32	55
Sociologia	12	15	27
AREA UMANISTICA	18	13	31
Filosofia	9	6	15
Lettere - Filologia	8	7	15
Scienze delle religioni	1	0	1
AREA SANITARIA	26	34	60
Medicina	26	34	60
Diploma di istruzione secondaria superiore	3	1	4
Totale	309	368	677

Totale Uffici Giudiziari per i minorenni

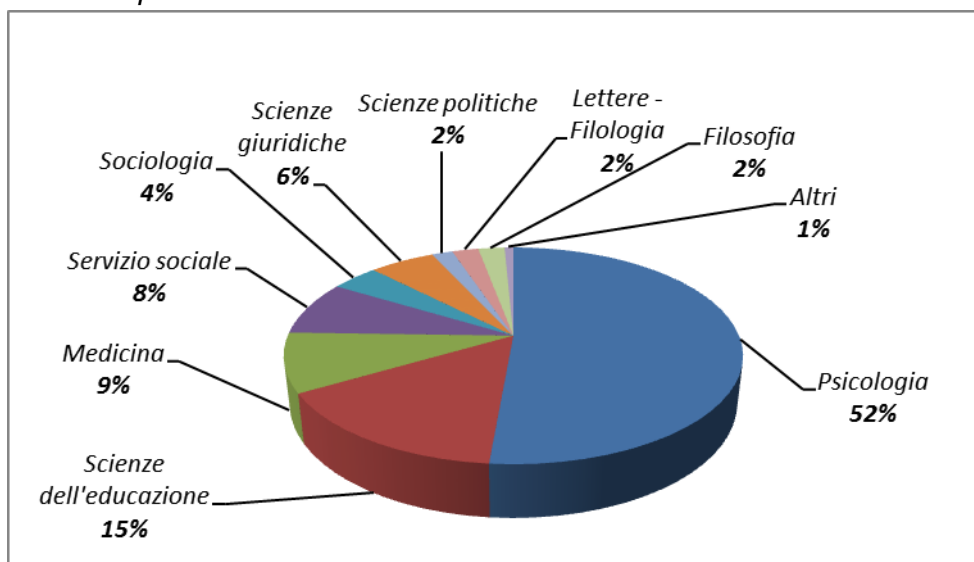
Area/Titolo	Sesso		Totale
	maschi	femmine	
AREA SOCIALE	384	501	885
Psicologia	227	309	536
Scienze della comunicazione	0	1	1
Scienze dell'educazione	70	87	157
Scienze giuridiche	30	24	54
Scienze politiche	11	6	17
Servizio sociale	30	58	88
Sociologia	16	16	32
AREA UMANISTICA	23	16	39
Filosofia	10	6	16
Lettere - Filologia	12	10	22
Scienze delle religioni	1	0	1
AREA SANITARIA	36	46	82
Farmacia	0	1	1
Medicina	36	44	80
Scienze infermieristiche/ostetriche	0	1	1
AREA SCIENTIFICA	4	1	5
Biologia - Scienze ambientali/naturali	3	1	4
Scienze motorie e sportive	1	0	1
Diploma di istruzione secondaria superiore	3	1	4
Totale	450	565	1.015

**Componenti privati presso gli Uffici Giudiziari per i minorenni, secondo il titolo di studio.
Situazione nazionale al 31.12.2019.**

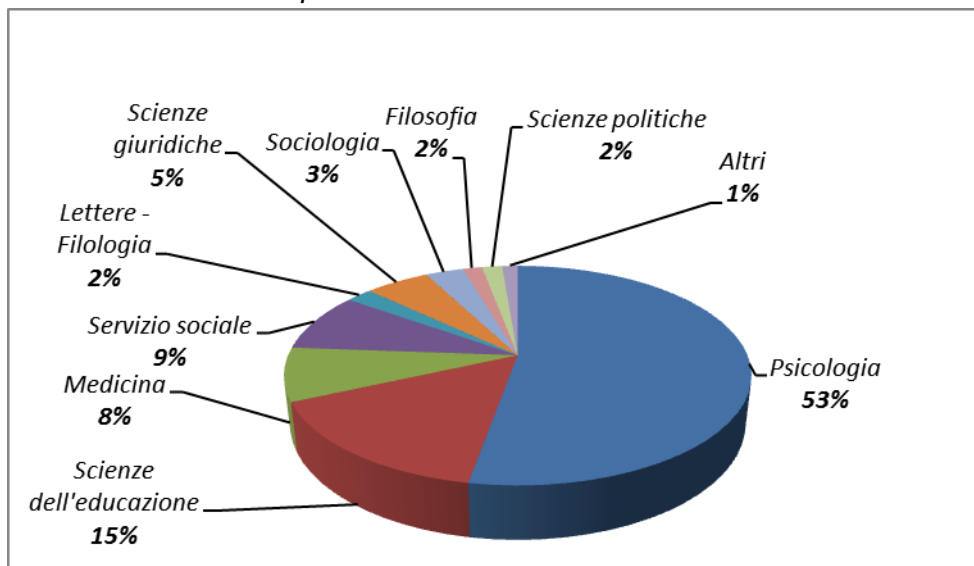
Sezioni di Corte d'Appello



Tribunale per i minorenni



Totale Uffici Giudiziari per i minorenni



Componenti privati presso gli Uffici Giudiziari per i minorenni, secondo la sede e l'area di appartenenza del titolo di studio. Situazione al 31.12.2019.

Sezioni di Corte d'Appello

SEDE	Area titolo di studio				Totale
	Area Sanitaria	Area Scientifica	Area Sociale	Area Umanistica	
Ancona	0	0	26	0	26
Bari	1	0	18	0	19
Bologna	2	0	10	1	13
Bolzano	0	0	1	2	3
Brescia	0	0	11	0	11
Cagliari	2	1	7	0	10
Caltanissetta	0	1	7	0	8
Campobasso	1	0	12	0	13
Catania	1	0	9	0	10
Catanzaro	0	0	12	0	12
Firenze	0	0	20	0	20
Genova	2	0	10	0	12
L'Aquila	0	0	9	0	9
Lecce	1	0	7	0	8
Messina	2	0	7	0	9
Milano	1	0	11	1	13
Napoli	2	0	10	0	12
Palermo	0	0	13	0	13
Perugia	0	0	9	0	9
Potenza	1	0	14	2	17
Reggio Calabria	0	0	9	0	9
Roma	3	0	11	0	14
Salerno	0	1	8	0	9
Sassari	0	0	10	0	10
Taranto	0	2	5	0	7
Torino	1	0	16	1	18
Trento	0	0	6	0	6
Trieste	0	0	6	0	6
Venezia	2	0	9	1	12
Totale	22	5	303	8	338

Tribunali per i minorenni

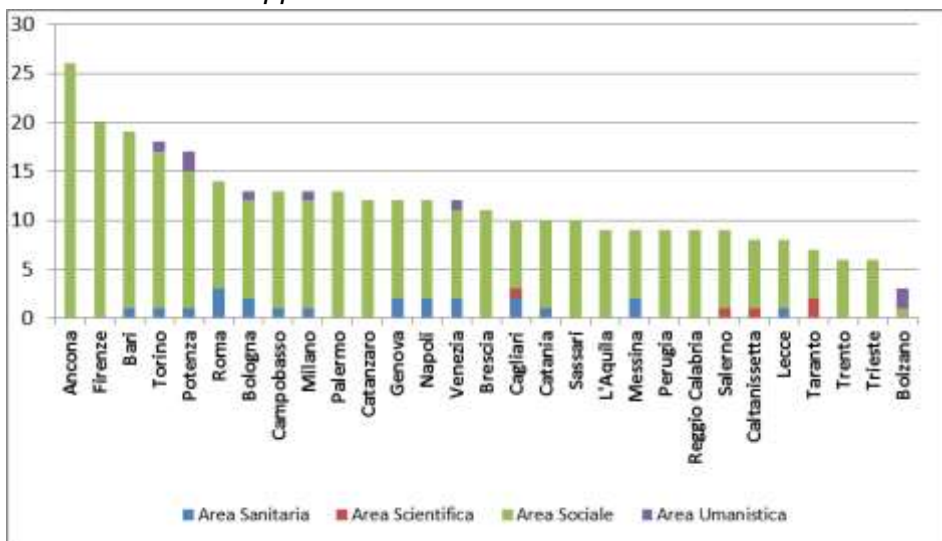
SEDE	Area titolo di studio			Diploma di istruzione secondaria superiore	Totale
	Area Sanitaria	Area Sociale	Area Umanistica		
Ancona	0	22	0	0	22
Bari	1	33	0	1	35
Bologna	3	31	0	0	34
Bolzano	1	12	1	0	14
Brescia	1	24	0	0	25
Cagliari	1	16	1	0	18
Caltanissetta	0	13	1	0	14
Campobasso	0	9	0	0	9
Catania	9	23	1	1	34
Catanzaro	0	23	1	0	24
Firenze	3	18	3	0	24
Genova	1	16	1	0	18
L'Aquila	1	13	0	0	14
Lecce	1	16	3	0	20
Messina	3	10	1	0	14
Milano	8	46	5	0	59
Napoli	2	43	3	0	48
Palermo	2	28	1	0	31
Perugia	2	12	1	0	15
Potenza	1	9	1	0	11
Reggio Calabria	2	9	0	0	11
Roma	9	40	1	0	50
Salerno	4	10	1	0	15
Sassari	1	10	0	0	11
Taranto	1	14	0	0	15
Torino	2	31	0	1	34
Trento	0	9	1	1	11
Trieste	0	15	4	0	19
Venezia	1	27	0	0	28
Totale	60	582	31	4	677

Totale Uffici Giudiziari per i minorenni

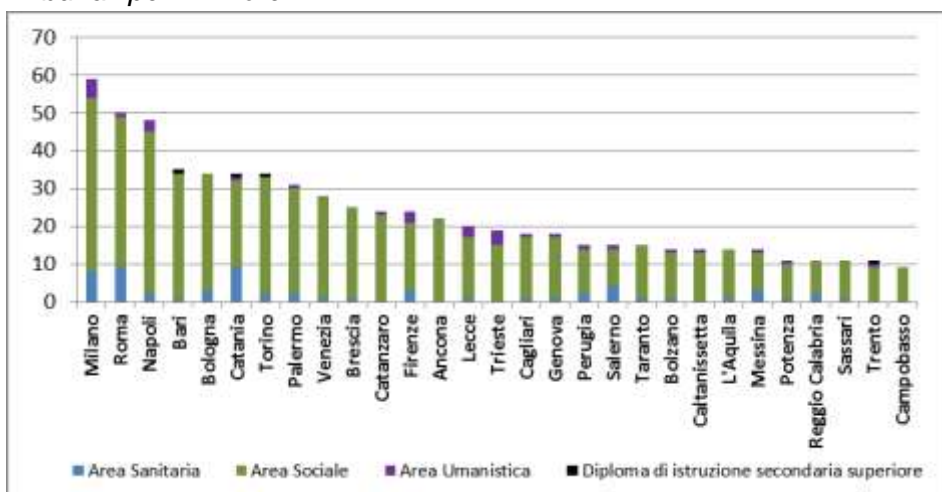
SEDE	Area titolo di studio				Diploma di istruzione secondaria superiore	Totale
	Area Sanitaria	Area Scientifica	Area Sociale	Area Umanistica		
Ancona	0	0	48	0	0	48
Bari	2	0	51	0	1	54
Bologna	5	0	41	1	0	47
Bolzano	1	0	13	3	0	17
Brescia	1	0	35	0	0	36
Cagliari	3	1	23	1	0	28
Caltanissetta	0	1	20	1	0	22
Campobasso	1	0	21	0	0	22
Catania	10	0	32	1	1	44
Catanzaro	0	0	35	1	0	36
Firenze	3	0	38	3	0	44
Genova	3	0	26	1	0	30
L'Aquila	1	0	22	0	0	23
Lecce	2	0	23	3	0	28
Messina	5	0	17	1	0	23
Milano	9	0	57	6	0	72
Napoli	4	0	53	3	0	60
Palermo	2	0	41	1	0	44
Perugia	2	0	21	1	0	24
Potenza	2	0	23	3	0	28
Reggio Calabria	2	0	18	0	0	20
Roma	12	0	51	1	0	64
Salerno	4	1	18	1	0	24
Sassari	1	0	20	0	0	21
Taranto	1	2	19	0	0	22
Torino	3	0	47	1	1	52
Trento	0	0	15	1	1	17
Trieste	0	0	21	4	0	25
Venezia	3	0	36	1	0	40
Totale	82	5	885	39	4	1.015

Componenti privati presso gli Uffici Giudiziari per i minorenni, secondo l'area di appartenenza del titolo di studio, per sede. Situazione al 31.12.2019.

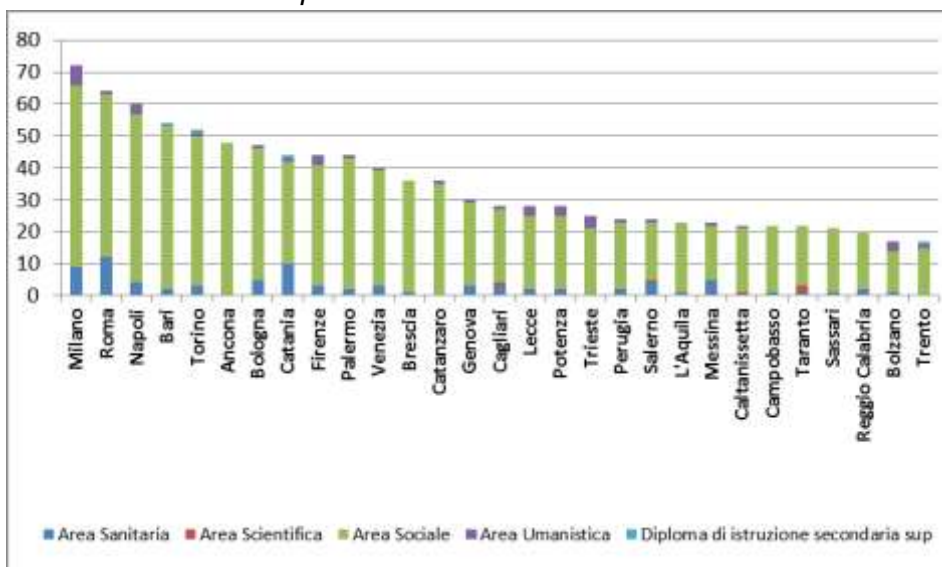
Sezioni di Corte d'Appello



Tribunali per i minorenni



Totale Uffici Giudiziari per i minorenni



Componenti privati presso gli Uffici Giudiziari per i minorenni, secondo la professione ed il sesso. Situazione nazionale al 31.12.2019.

Sezioni di Corte d'Appello

Professioni	Sesso		Totale
	maschi	femmine	
Specialisti in scienze umane, sociali e gestionali			
Psicologi clinici e psicoterapeuti	63	100	163
Psicologi dello sviluppo e dell'educazione	1	1	2
Psicologi del lavoro e delle organizzazioni	0	1	1
Specialisti in scienze sociologiche e antropologiche	1	0	1
Avvocati	5	5	10
Esperti legali in imprese o enti pubblici	0	0	0
Specialisti della salute			
Medici	5	7	12
Direttori, dirigenti ed equiparati dell'amministrazione pubblica e nei servizi di sanità, istruzione e ricerca			
Dirigenti e funzionari della Pubblica Amministrazione	8	4	12
Dirigenti scolastici	4	3	7
Specialisti della formazione e della ricerca			
Docenti e ricercatori universitari in scienze giuridiche	1	0	1
Docenti e ricercatori universitari in scienze mediche	1	2	3
Docenti e ricercatori universitari in scienze pedagogiche e psicologiche	3	5	8
Docenti e ricercatori universitari in scienze storiche e filosofiche	0	0	0
Docenti e ricercatori universitari (<i>non specificato</i>)	0	1	1
Ricercatori universitari	1	0	1
Professori di scuola secondaria, post-secondaria e professioni assimilate	5	4	9
Professori di scuola primaria, pre-primaria e professioni assimilate	1	2	3
Altri specialisti dell'educazione e della formazione	8	4	12
Professioni tecniche			
Educatori professionali	8	8	16
Assistenti sociali	8	23	31
Altro			
Mediatori	1	0	1
Criminologo	0	1	1
Appartenenti alle Forze armate	0	2	2
Attività non specificata	14	21	35
Nessuna attività	3	3	6
TOTALE	141	197	338

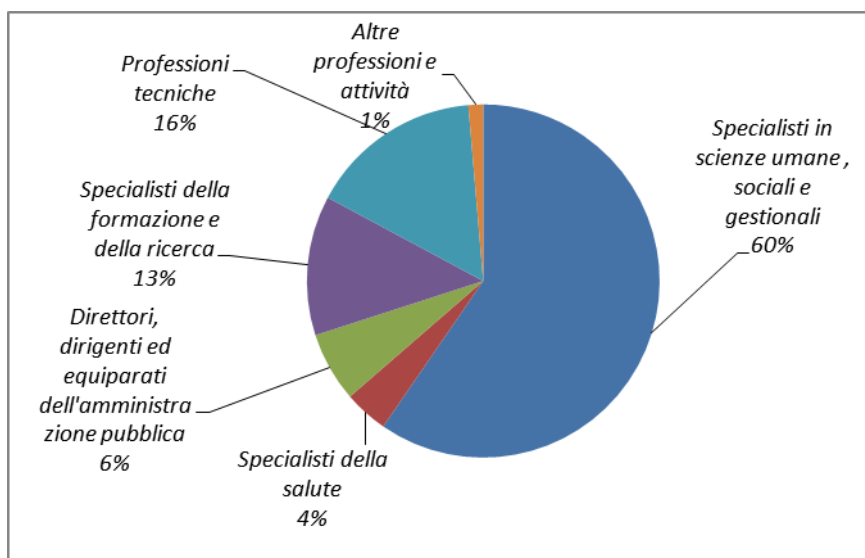
Tribunali per i minorenni

Professioni	Sesso		Totale
	maschi	femmine	
Specialisti in scienze umane, sociali e gestionali			
Psicologi clinici e psicoterapeuti	130	177	307
Psicologi dello sviluppo e dell'educazione	5	6	11
Psicologi del lavoro e delle organizzazioni	2	3	5
Specialisti in scienze sociologiche e antropologiche	6	1	7
Avvocati	9	5	14
Esperti legali in imprese o enti pubblici	2	0	2
Specialisti della salute			
Medici	16	19	35
Direttori, dirigenti ed equiparati dell'amministrazione pubblica e nei servizi di sanità, istruzione e ricerca			
Dirigenti e funzionari della Pubblica Amministrazione	6	5	11
Dirigenti scolastici	3	1	4
Specialisti della formazione e della ricerca			
Docenti e ricercatori universitari in scienze giuridiche	2	1	3
Docenti e ricercatori universitari in scienze mediche	2	2	4
Docenti e ricercatori universitari in scienze pedagogiche e psicologiche	4	2	6
Docenti e ricercatori universitari in scienze storiche e filosofiche	1	0	1
Docenti e ricercatori universitari (<i>non specificato</i>)	1	0	1
Ricercatori universitari	0	1	1
Professori di scuola secondaria, post-secondaria e professioni assimilate	8	4	12
Professori di scuola primaria, pre-primaria e professioni assimilate	3	4	7
Altri specialisti dell'educazione e della formazione	15	17	32
Professioni tecniche			
Educatori professionali	19	6	25
Assistenti sociali	33	32	65
Altro			
Mediatori	2	3	5
Criminologo	3	2	5
Appartenenti alle Forze armate	0	1	1
Attività non specificata	19	29	48
Nessuna attività	18	47	65
TOTALE	309	368	677

Totale Uffici giudiziari per i minorenni

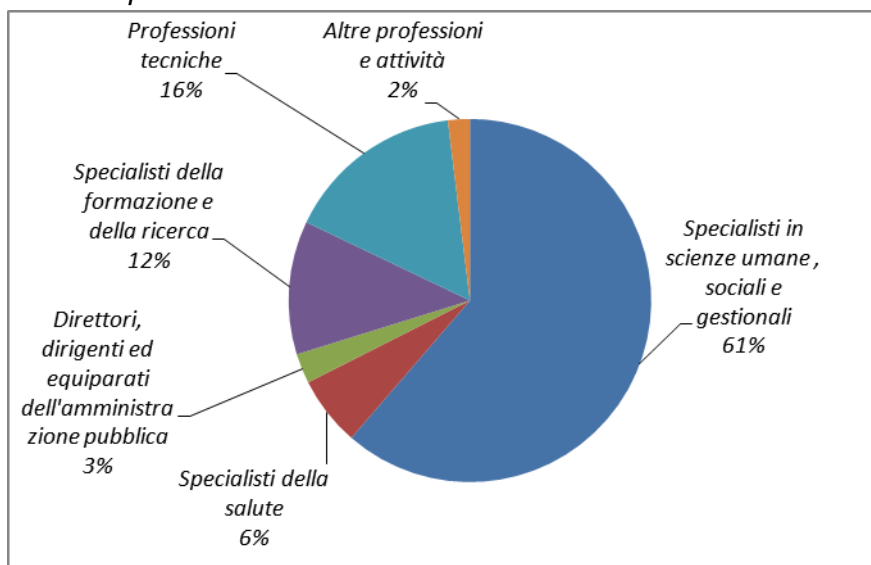
Professioni	Sesso		Totale
	maschi	femmine	
Specialisti in scienze umane, sociali e gestionali			
Psicologi clinici e psicoterapeuti	193	277	470
Psicologi dello sviluppo e dell'educazione	6	7	13
Psicologi del lavoro e delle organizzazioni	2	4	6
Specialisti in scienze sociologiche e antropologiche	7	1	8
Avvocati	14	10	24
Esperti legali in imprese o enti pubblici	2	0	2
Specialisti della salute			
Medici	21	26	47
Direttori, dirigenti ed equiparati dell'amministrazione pubblica e nei servizi di sanità, istruzione e ricerca			
Dirigenti e funzionari della Pubblica Amministrazione	14	9	23
Dirigenti scolastici	7	4	11
Specialisti della formazione e della ricerca			
Docenti e ricercatori universitari in scienze giuridiche	3	1	4
Docenti e ricercatori universitari in scienze mediche	3	4	7
Docenti e ricercatori universitari in scienze pedagogiche e psicologiche	7	7	14
Docenti e ricercatori universitari in scienze storiche e filosofiche	1	0	1
Docenti e ricercatori universitari (<i>non specificato</i>)	1	1	2
Ricercatori universitari	1	1	2
Professori di scuola secondaria, post-secondaria e professioni assimilate	13	8	21
Professori di scuola primaria, pre-primaria e professioni assimilate	4	6	10
Altri specialisti dell'educazione e della formazione	23	21	44
Professioni tecniche			
Educatori professionali	27	14	41
Assistenti sociali	41	55	96
Altro			
Mediatori	3	3	6
Criminologo	3	3	6
Appartenenti alle Forze armate	0	3	3
Attività non specificata	33	48	81
Nessuna attività	21	52	73
TOTALE	450	565	1.015

Sezioni di Corte d'Appello



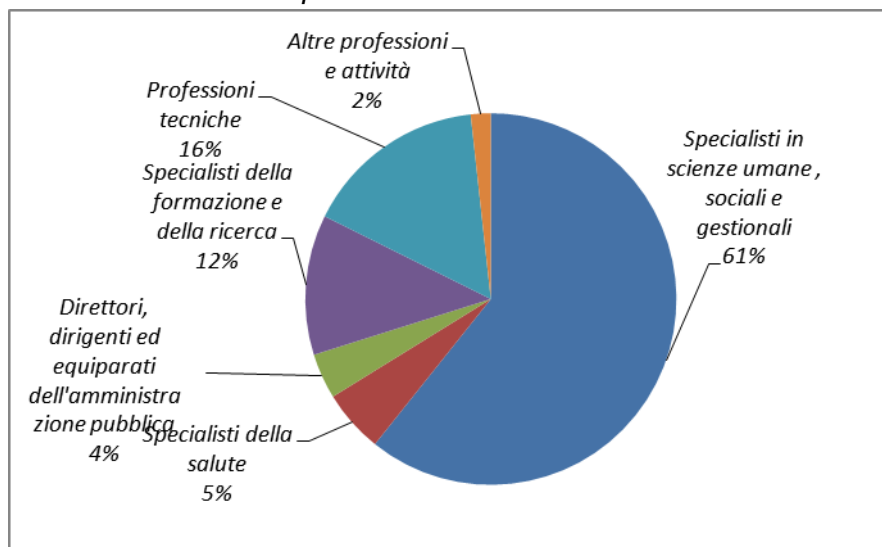
La composizione percentuale è calcolata considerando solo il personale che ha dichiarato di svolgere attività.

Tribunali per i minorenni



La composizione percentuale è calcolata considerando solo il personale che ha dichiarato di svolgere attività.

Totale Uffici Giudiziari per i minorenni



La composizione percentuale è calcolata considerando solo il personale che ha dichiarato di svolgere attività.