



Componenti privati presso gli Uffici Giudiziari per i minorenni

Situazione al 31 dicembre 2018

*Elaborazione a cura della Sezione Statistica
su dati del Servizio Componenti privati*

Dipartimento Giustizia minorile e di comunità
Ufficio I del Capo Dipartimento
Sezione Statistica
Via Damiano Chiesa, 24 00136 - Roma
Tel. 06/68188268 – 274 – 279 - 297
E-mail: statistiche.dgmc@giustizia.it

Indice

<i>Premessa</i>	<i>pag. 2</i>
Componenti privati presso gli Uffici Giudiziari per i minorenni, secondo la sede ed il sesso.	<i>pag. 3</i>
Componenti privati presso gli Uffici Giudiziari per i minorenni, secondo l'anzianità di servizio ed il sesso.	<i>pag. 8</i>
Componenti privati presso gli Uffici Giudiziari per i minorenni, secondo l'età ed il sesso.	<i>pag. 14</i>
Componenti privati presso gli Uffici Giudiziari per i minorenni, secondo l'area di appartenenza del titolo di studio ed il sesso.	<i>pag. 20</i>
Componenti privati presso gli Uffici Giudiziari per i minorenni, secondo la professione ed il sesso.	<i>pag. 27</i>

Premessa

Con l'istituzione dei Tribunali per i minorenni e delle Sezioni delle Corti d'Appello per i minorenni (avvenuta nel 1934) furono inseriti negli organici dei predetti Uffici, oltre al personale con qualifica di magistrato, anche cittadini benemeriti dell'assistenza sociale, scelti tra i cultori di biologia, psichiatria, antropologia criminale e pedagogia. La scelta di tale personale, esperto nelle materie sopra citate verte dal 1956 anche sui cultori della psicologia. Tali privati cittadini (per questo denominati componenti privati) hanno il titolo di giudice onorario se esercitano l'incarico presso il Tribunale per i minorenni e di consigliere onorario se lo esercitano presso la Sezione per i minorenni della Corte d'Appello; l'incarico ha durata triennale ed è rinnovabile. I componenti privati hanno lo scopo di fornire, essendo cultori nelle materie sopra indicate, con la loro attività complementare e non concorrenziale a quella del magistrato, un'effettiva specializzazione non giuridica all'organo giudiziario; essi vengono nominati con decreto del Ministro della Giustizia su delibera del Consiglio Superiore della Magistratura previo espletamento della procedura di selezione.

Il componente privato gode di una completa parità di attribuzioni rispetto ai giudici togati, opera in piena autonomia ed interviene in ogni atto del processo a carico di un minore sia in materia penale che in quella civile. L'attività che svolge ha un alto valore sociale ed è indispensabile al regolare funzionamento degli Uffici giudiziari minorili.

Roma, 5 luglio 2019

A cura del Servizio Componenti privati

Componenti privati presso gli Uffici Giudiziari per i minorenni, secondo la sede ed il sesso. Situazione al 31.12.2018

Sezioni di Corte d'Appello

SEDE	Sesso		Totale
	maschi	femmine	
Ancona	5	21	26
Bari	10	9	19
Bologna	6	7	13
Bolzano	0	3	3
Brescia	6	6	12
Cagliari	5	7	12
Caltanissetta	4	4	8
Campobasso	3	10	13
Catania	5	5	10
Catanzaro	6	6	12
Firenze	2	18	20
Genova	5	7	12
L'Aquila	5	5	10
Lecce	4	4	8
Messina	3	6	9
Milano	8	5	13
Napoli	6	6	12
Palermo	7	6	13
Perugia	4	6	10
Potenza	6	10	16
Reggio Calabria	6	4	10
Roma	7	7	14
Salerno	3	6	9
Sassari	3	6	9
Taranto	4	3	7
Torino	10	9	19
Trento	2	4	6
Trieste	2	4	6
Venezia	6	6	12
Totale	143	200	343

Tribunali per i minorenni

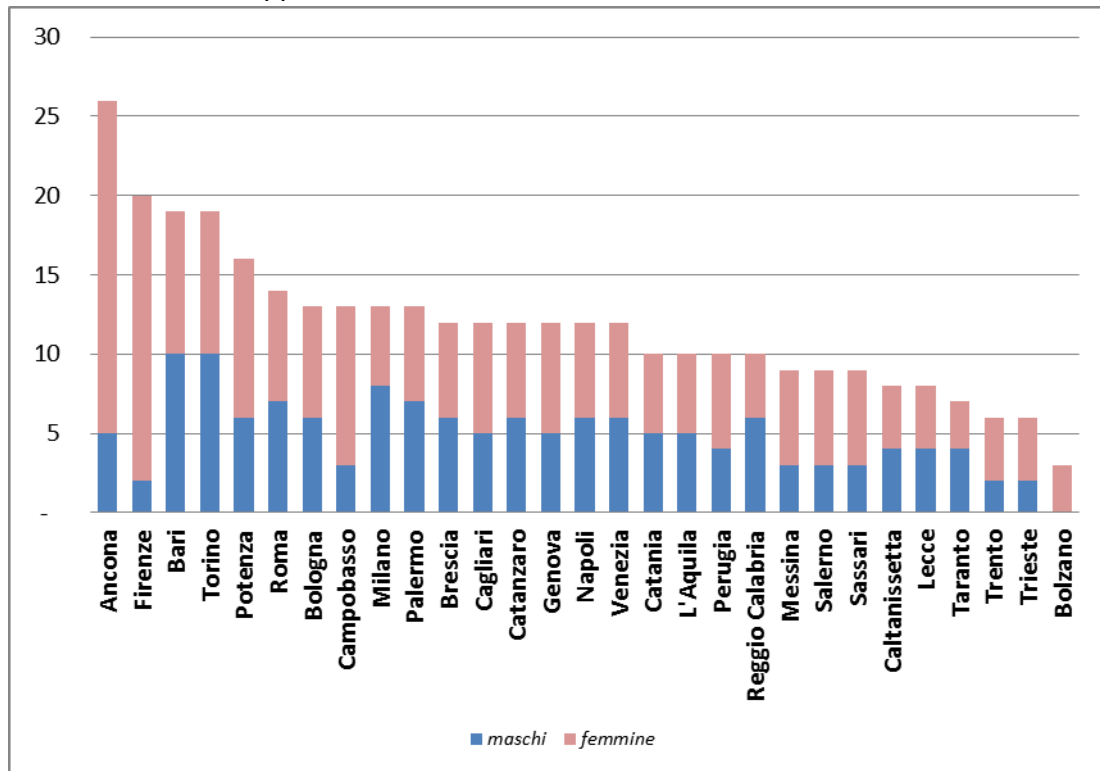
SEDE	Sesso		Totale
	maschi	femmine	
Ancona	13	10	23
Bari	18	18	36
Bologna	18	16	34
Bolzano	7	7	14
Brescia	11	17	28
Cagliari	8	10	18
Caltanissetta	7	8	15
Campobasso	5	6	11
Catania	17	17	34
Catanzaro	10	15	25
Firenze	13	13	26
Genova	9	10	19
L'Aquila	7	8	15
Lecce	6	14	20
Messina	6	9	15
Milano	31	33	64
Napoli	21	29	50
Palermo	12	23	35
Perugia	8	8	16
Potenza	6	5	11
Reggio Calabria	6	5	11
Roma	18	32	50
Salerno	6	11	17
Sassari	6	6	12
Taranto	8	7	15
Torino	19	18	37
Trento	5	6	11
Trieste	9	11	20
Venezia	16	16	32
Totale	326	388	714

Totale Uffici Giudiziari per i minorenni

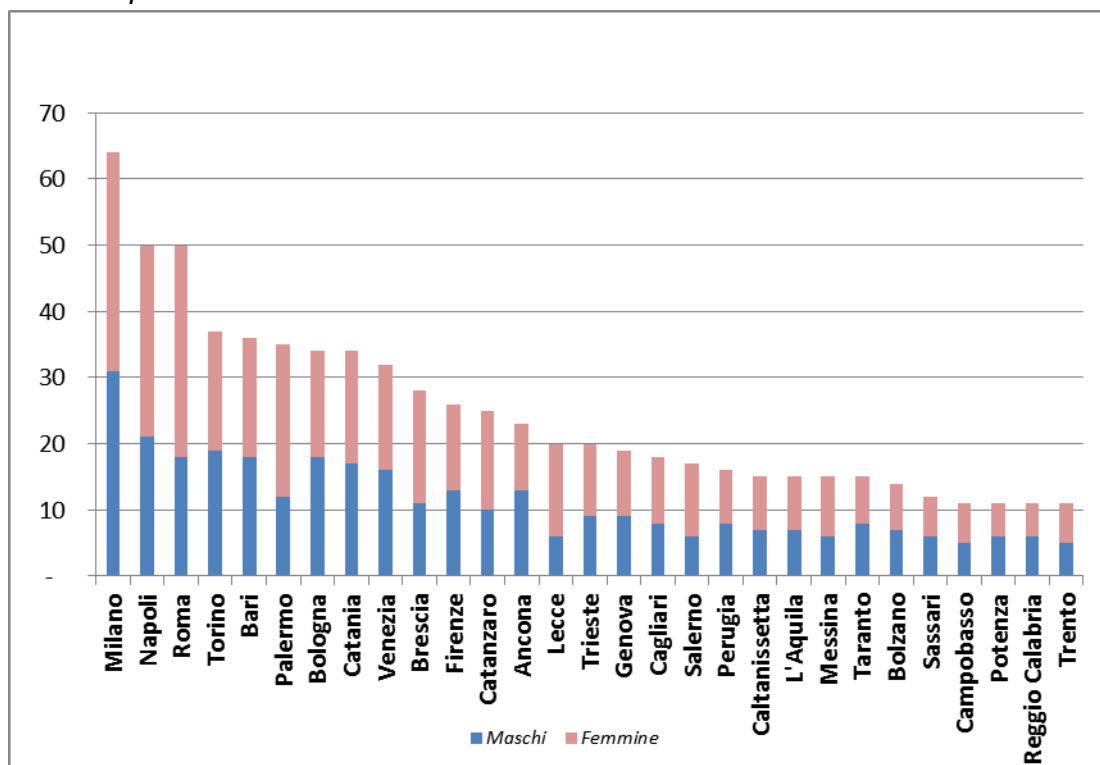
SEDE	Sesso		Totale
	maschi	femmine	
Ancona	18	31	49
Bari	28	27	55
Bologna	24	23	47
Bolzano	7	10	17
Brescia	17	23	40
Cagliari	13	17	30
Caltanissetta	11	12	23
Campobasso	8	16	24
Catania	22	22	44
Catanzaro	16	21	37
Firenze	15	31	46
Genova	14	17	31
L'Aquila	12	13	25
Lecce	10	18	28
Messina	9	15	24
Milano	39	38	77
Napoli	27	35	62
Palermo	19	29	48
Perugia	12	14	26
Potenza	12	15	27
Reggio Calabria	12	9	21
Roma	25	39	64
Salerno	9	17	26
Sassari	9	12	21
Taranto	12	10	22
Torino	29	27	56
Trento	7	10	17
Trieste	11	15	26
Venezia	22	22	44
Totale	469	588	1.057

Componenti privati presso gli Uffici Giudiziari per i minorenni, secondo la sede ed il sesso. Situazione al 31.12.2018.

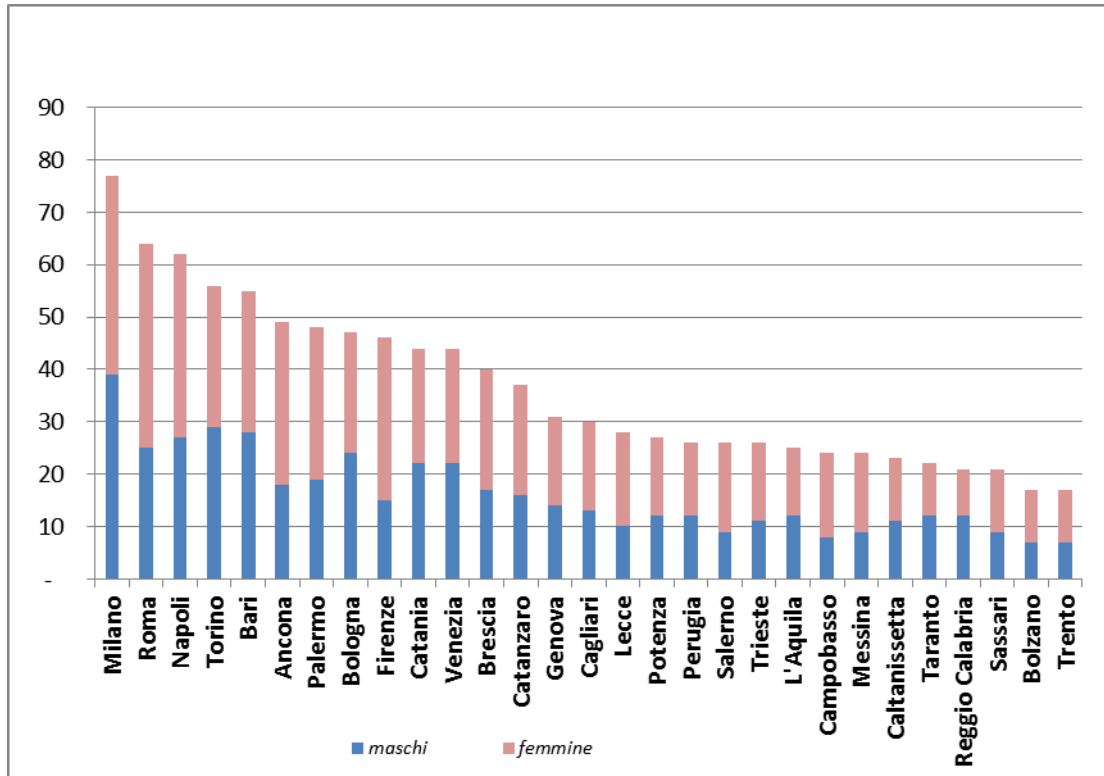
Sezioni di Corte d'Appello



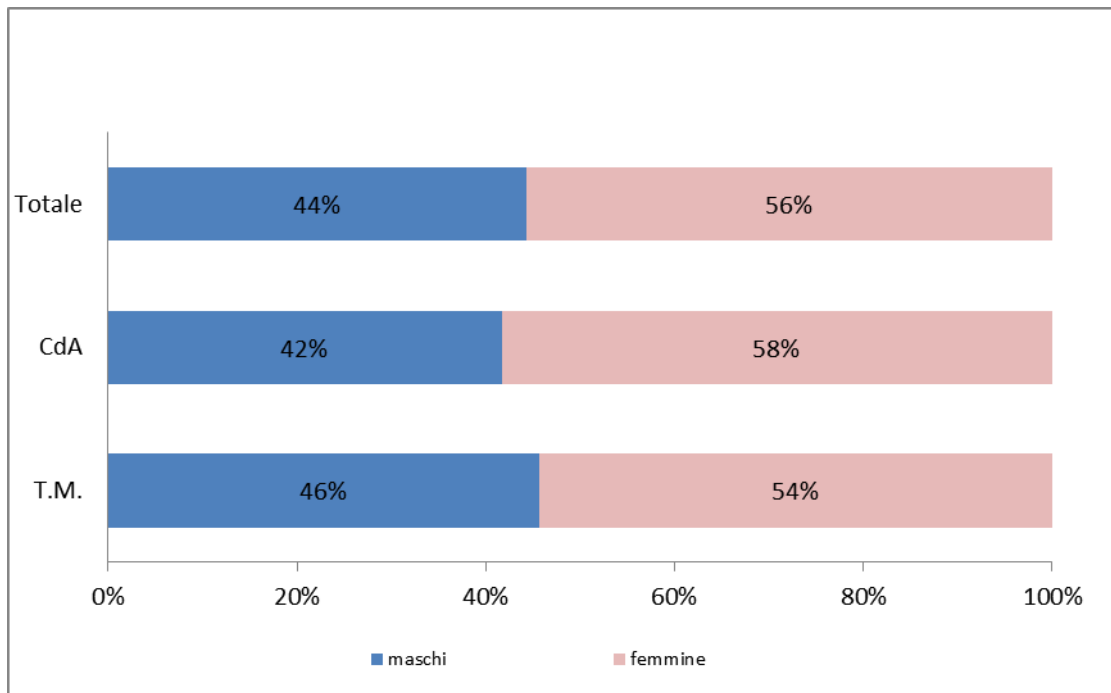
Tribunali per i minorenni



Totale Uffici Giudiziari per i minorenni



Componenti privati presso gli Uffici Giudiziari per i minorenni, secondo il sesso. Situazione nazionale al 31.12.2018.



Componenti privati presso gli Uffici Giudiziari per i minorenni, secondo l'anzianità di servizio ed il sesso. Situazione nazionale al 31.12.2018.

Sezioni di Corte d'Appello

Anzianità	Sesso		Totale
	maschi	femmine	
nominato per la prima volta	68	98	166
1 triennio	36	47	83
2 trienni	10	21	31
3 trienni	9	5	14
4 trienni e oltre	20	29	49
Totale	143	200	343

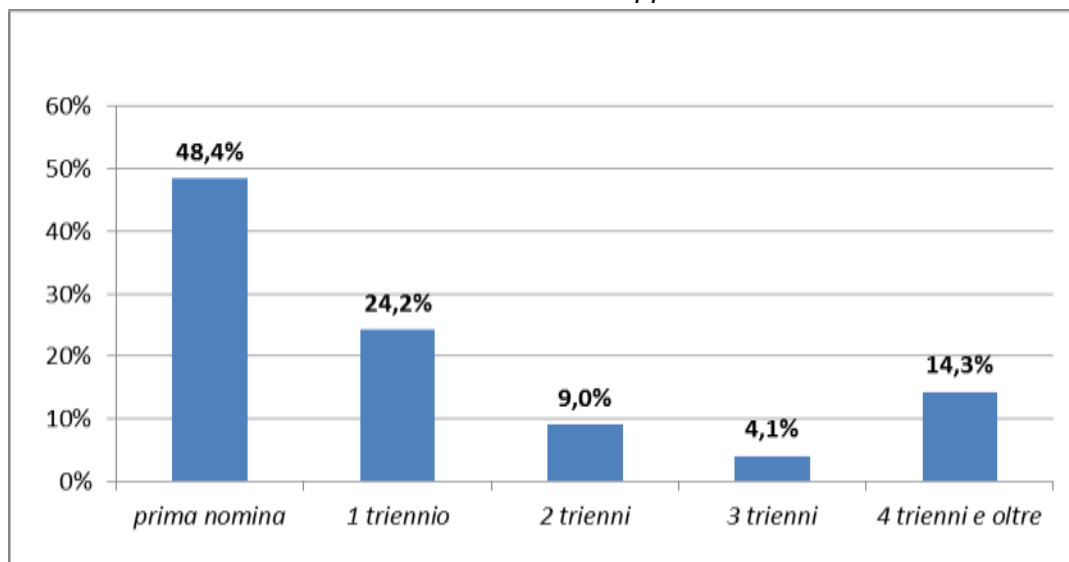
Tribunali per i minorenni

Anzianità	Sesso		Totale
	maschi	femmine	
nominato per la prima volta	104	128	232
1 triennio	72	114	186
2 trienni	65	71	136
3 trienni	49	36	85
4 trienni e oltre	36	39	75
Totale	326	388	714

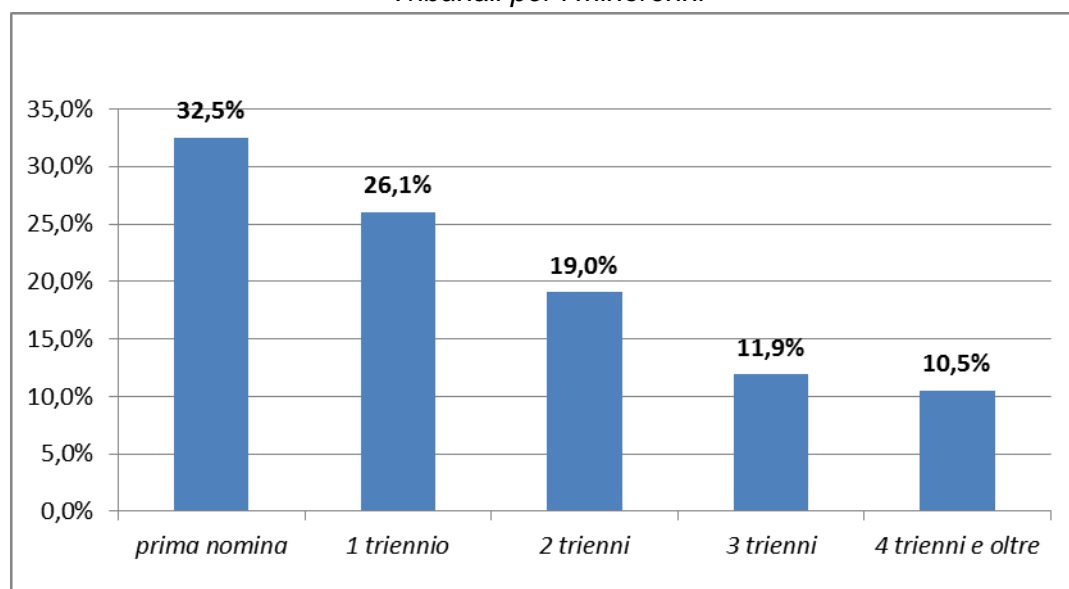
Totale Uffici Giudiziari per i minorenni

Anzianità	Sesso		Totale
	maschi	femmine	
nominato per la prima volta	172	226	398
1 triennio	108	161	269
2 trienni	75	92	167
3 trienni	58	41	99
4 trienni e oltre	56	68	124
Totale	469	588	1.057

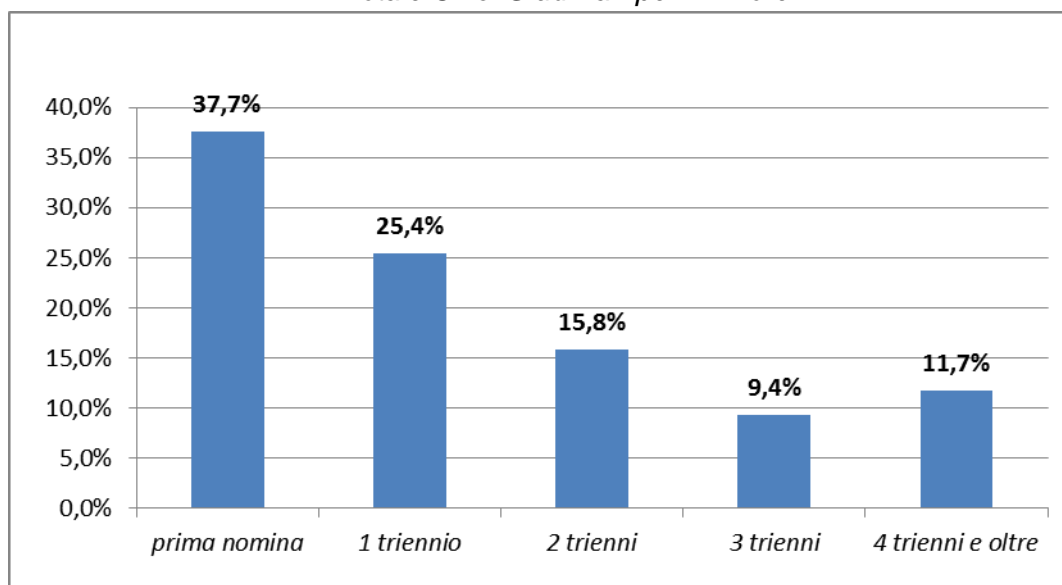
Sezioni di Corte d'Appello



Tribunali per i minorenni



Totale Uffici Giudiziari per i minorenni



Componenti privati presso gli Uffici Giudiziari per i minorenni, secondo l'anzianità di servizio, per sede. Situazione al 31.12.2018.

Sezioni di Corte d'Appello

SEDE	Anzianità					Totale
	nominato per la prima volta	1 Triennio	2 Triennio	3 Triennio	4 Trienni e oltre	
Ancona	22	2	1	0	1	26
Bari	11	4	1	3	0	19
Bologna	1	3	1	1	7	13
Bolzano	2	0	0	1	0	3
Brescia	4	3	4	0	1	12
Cagliari	5	4	2	0	1	12
Caltanissetta	4	1	1	0	2	8
Campobasso	8	3	1	0	1	13
Catania	6	0	0	2	2	10
Catanzaro	8	2	1	0	1	12
Firenze	10	7	1	0	2	20
Genova	5	5	1	0	1	12
L'Aquila	5	1	2	0	2	10
Lecce	5	2	1	0	0	8
Messina	6	1	0	0	2	9
Milano	4	5	0	1	3	13
Napoli	4	2	1	1	4	12
Palermo	2	10	0	0	1	13
Perugia	4	3	2	1	0	10
Potenza	13	1	0	0	2	16
Reggio Calabria	4	5	1	0	0	10
Roma	2	1	4	2	5	14
Salerno	6	0	0	2	1	9
Sassari	1	5	0	0	3	9
Taranto	3	4	0	0	0	7
Torino	8	2	5	0	4	19
Trento	4	1	0	0	1	6
Trieste	1	4	1	0	0	6
Venezia	8	2	0	0	2	12
Totale	166	83	31	14	49	343

Tribunali per i minorenni

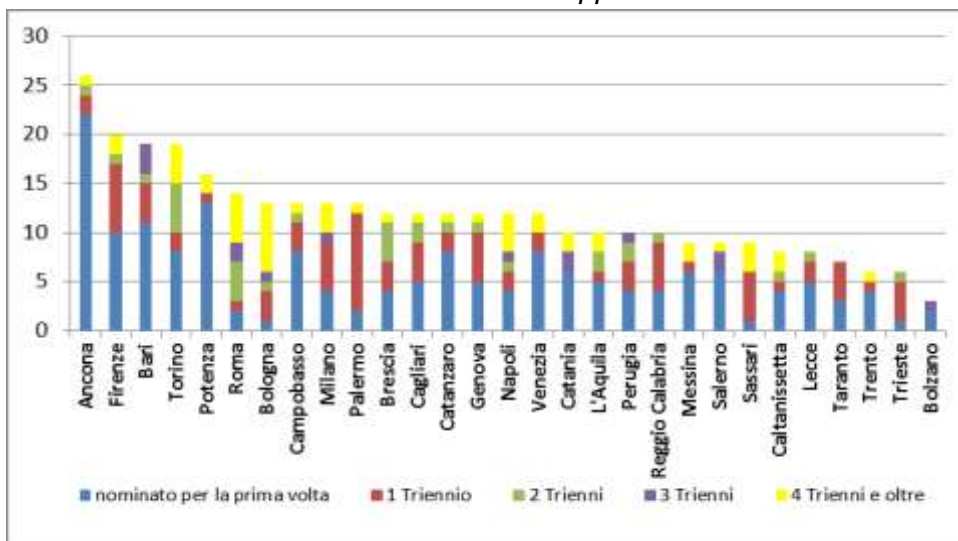
SEDE	Anzianità					Totale
	nominato per la prima volta	1 Triennio	2 Triennio	3 Triennio	4 Trienni e oltre	
Ancona	7	7	6	3	0	23
Bari	9	12	4	5	6	36
Bologna	20	5	3	6	0	34
Bolzano	6	4	3	0	1	14
Brescia	10	6	6	4	2	28
Cagliari	7	3	6	2	0	18
Caltanissetta	2	3	5	4	1	15
Campobasso	2	1	3	2	3	11
Catania	12	8	4	6	4	34
Catanzaro	13	5	4	3	0	25
Firenze	6	11	6	3	0	26
Genova	6	10	0	2	1	19
L'Aquila	5	6	3	0	1	15
Lecce	6	6	4	3	1	20
Messina	6	2	6	1	0	15
Milano	17	23	7	9	8	64
Napoli	10	6	9	11	14	50
Palermo	13	3	8	5	6	35
Perugia	5	5	3	2	1	16
Potenza	6	2	2	0	1	11
Reggio Calabria	3	3	0	2	3	11
Roma	11	11	19	2	7	50
Salerno	3	7	4	2	1	17
Sassari	5	4	1	0	2	12
Taranto	2	8	1	1	3	15
Torino	14	10	10	1	2	37
Trento	4	4	2	1	0	11
Trieste	6	6	3	2	3	20
Venezia	16	5	4	3	4	32
Totale	232	186	136	85	75	714

Totale Uffici Giudiziari per i minorenni

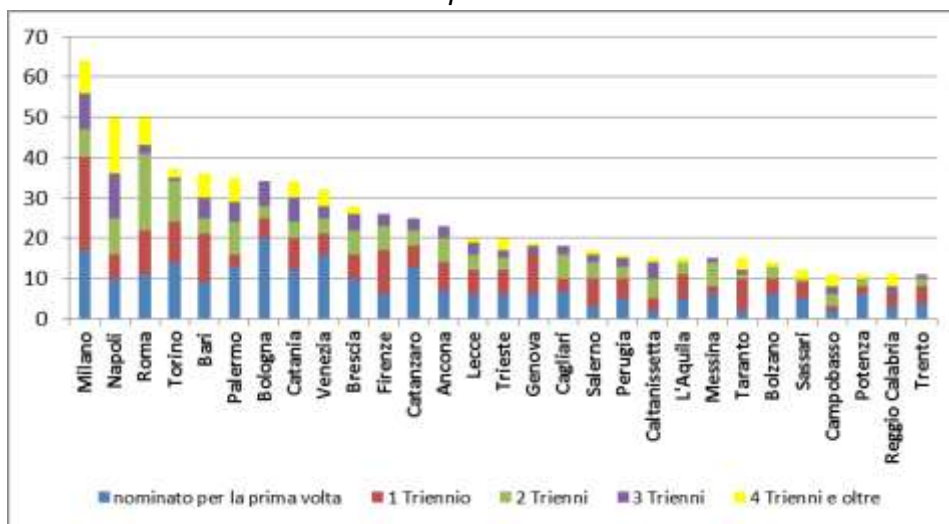
SEDE	Anzianità					Totale
	nominato per la prima volta	1 Triennio	2 Triennio	3 Triennio	4 Trienni e oltre	
Ancona	29	9	7	3	1	49
Bari	20	16	5	8	6	55
Bologna	21	8	4	7	7	47
Bolzano	8	4	3	1	1	17
Brescia	14	9	10	4	3	40
Cagliari	12	7	8	2	1	30
Caltanissetta	6	4	6	4	3	23
Campobasso	10	4	4	2	4	24
Catania	18	8	4	8	6	44
Catanzaro	21	7	5	3	1	37
Firenze	16	18	7	3	2	46
Genova	11	15	1	2	2	31
L'Aquila	10	7	5	0	3	25
Lecce	11	8	5	3	1	28
Messina	12	3	6	1	2	24
Milano	21	28	7	10	11	77
Napoli	14	8	10	12	18	62
Palermo	15	13	8	5	7	48
Perugia	9	8	5	3	1	26
Potenza	19	3	2	0	3	27
Reggio Calabria	7	8	1	2	3	21
Roma	13	12	23	4	12	64
Salerno	9	7	4	4	2	26
Sassari	6	9	1	0	5	21
Taranto	5	12	1	1	3	22
Torino	22	12	15	1	6	56
Trento	8	5	2	1	1	17
Trieste	7	10	4	2	3	26
Venezia	24	7	4	3	6	44
Totale	398	269	167	99	124	1.057

Componenti privati presso gli Uffici Giudiziari per i minorenni, secondo l'anzianità, per sede. Situazione al 31.12.2018.

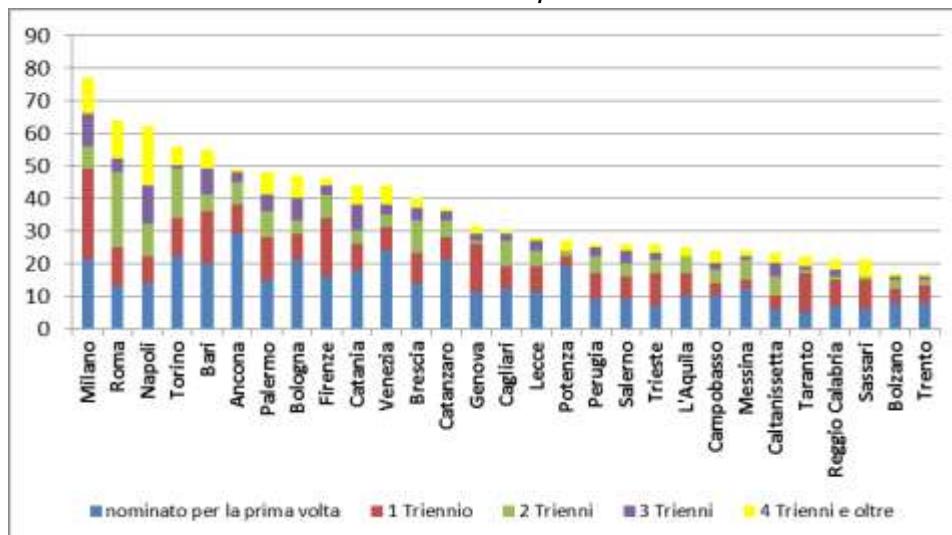
Sezioni di Corte d'Appello



Tribunali per i minorenni



Totale Uffici Giudiziari per i minorenni



**Componenti privati presso gli Uffici Giudiziari per i minorenni, secondo l'età ed il sesso.
Situazione nazionale al 31.12.2018.**

Sezioni di Corte d'Appello

Età (in anni compiuti)	Sesso		Totale
	maschi	femmine	
30-39	27	44	71
40-49	55	75	130
50-59	35	41	76
60-69	26	40	66
TOTALE	143	200	343

Tribunali per i minorenni

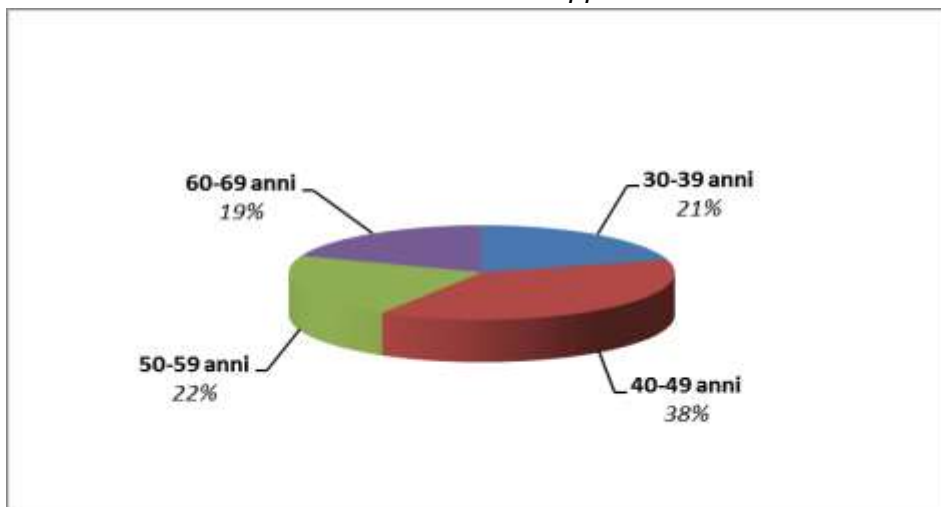
Età (in anni compiuti)	Sesso		Totale
	maschi	femmine	
30-39	41	45	86
40-49	130	155	285
50-59	88	105	193
60-69	67	83	150
TOTALE	326	388	714

Totale Uffici Giudiziari per i minorenni

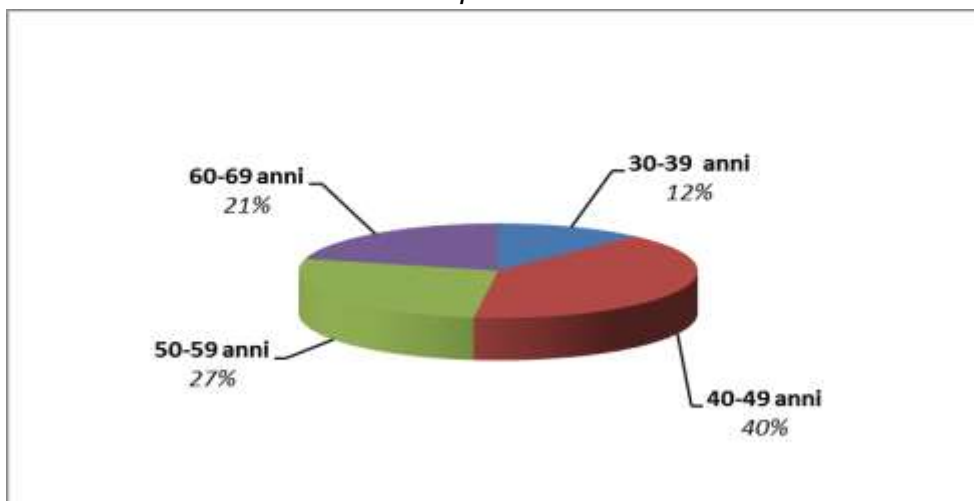
Età (in anni compiuti)	Sesso		Totale
	maschi	femmine	
30-39	68	89	157
40-49	185	230	415
50-59	123	146	269
60-69	93	123	216
TOTALE	469	588	1.057

**Componenti privati presso gli Uffici Giudiziari per i minorenni, secondo l'età ed il sesso.
Situazione nazionale al 15.10.2018.**

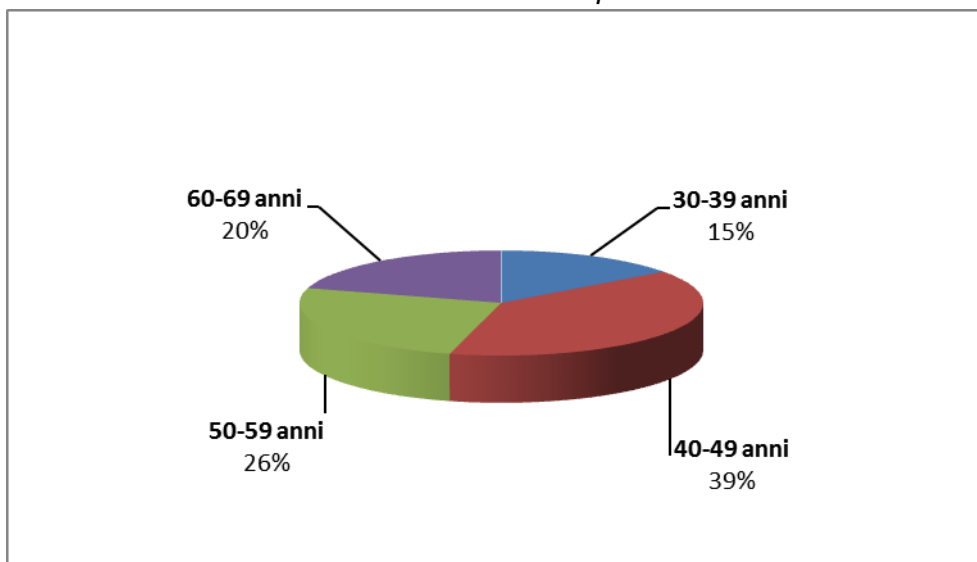
Sezioni di Corte d'Appello



Tribunali per i minorenni



Totale Uffici Giudiziari per i minorenni



**Componenti privati presso gli Uffici Giudiziari per i minorenni, secondo l'età, per sede.
Situazione al 15.10.2018.**

Sezioni di Corte d'Appello

SEDE	Età (in anni compiuti)				Totale
	30-39 anni	40-49 anni	50-59 anni	60-69 anni	
Ancona	7	15	3	1	26
Bari	8	3	7	1	19
Bologna	0	4	5	4	13
Bolzano	0	1	1	1	3
Brescia	3	5	3	1	12
Cagliari	0	8	2	2	12
Caltanissetta	2	2	3	1	8
Campobasso	6	3	2	2	13
Catania	1	5	4	0	10
Catanzaro	1	8	2	1	12
Firenze	6	9	3	2	20
Genova	0	4	2	6	12
L'Aquila	2	3	2	3	10
Lecce	3	3	1	1	8
Messina	1	3	3	2	9
Milano	1	3	5	4	13
Napoli	2	1	2	7	12
Palermo	2	8	2	1	13
Perugia	1	4	3	2	10
Potenza	8	3	4	1	16
Reggio Calabria	3	5	2	0	10
Roma	0	2	6	6	14
Salerno	4	2	1	2	9
Sassari	2	5	0	2	9
Taranto	2	4	0	1	7
Torino	2	8	3	6	19
Trento	2	3	1	0	6
Trieste	1	3	1	1	6
Venezia	1	3	3	5	12
Totale	71	130	76	66	343

Tribunali per i minorenni

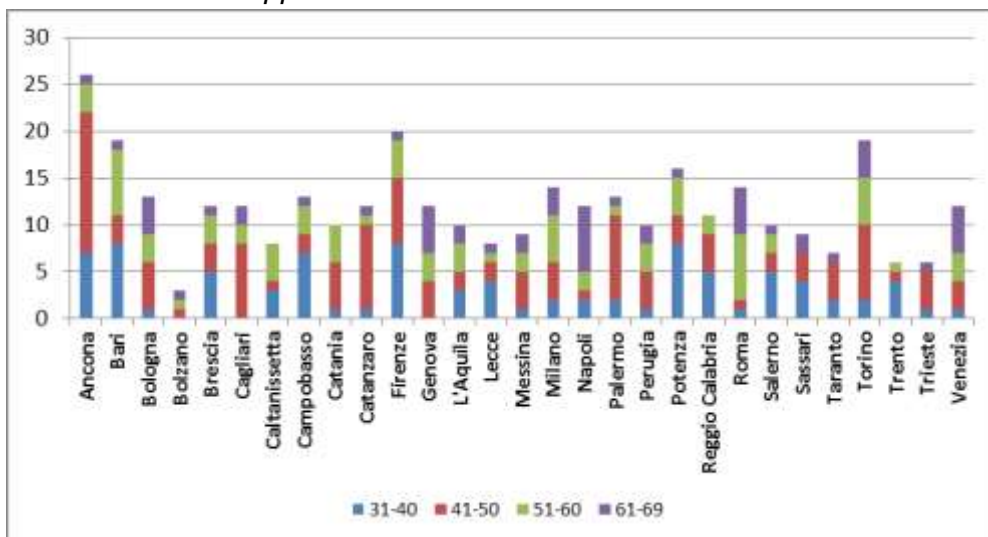
SEDE	Età (in anni compiuti)				Totale
	30-39 anni	40-49 anni	50-59 anni	60-69 anni	
Ancona	5	15	3	0	23
Bari	8	17	7	4	36
Bologna	10	13	7	4	34
Bolzano	2	5	4	3	14
Brescia	3	11	7	7	28
Cagliari	3	8	5	2	18
Caltanissetta	0	7	3	5	15
Campobasso	1	6	1	3	11
Catania	1	10	13	10	34
Catanzaro	11	9	4	1	25
Firenze	1	14	6	5	26
Genova	1	5	6	7	19
L'Aquila	5	7	2	1	15
Lecce	2	5	8	5	20
Messina	2	8	4	1	15
Milano	1	22	19	22	64
Napoli	4	13	24	9	50
Palermo	1	22	9	3	35
Perugia	1	7	5	3	16
Potenza	3	5	2	1	11
Reggio Calabria	1	5	2	3	11
Roma	3	22	16	9	50
Salerno	0	8	4	5	17
Sassari	1	6	3	2	12
Taranto	3	3	3	6	15
Torino	4	9	12	12	37
Trento	3	1	5	2	11
Trieste	2	11	3	4	20
Venezia	4	11	6	11	32
Totale	86	285	193	150	714

Totale Uffici Giudiziari per i minorenni

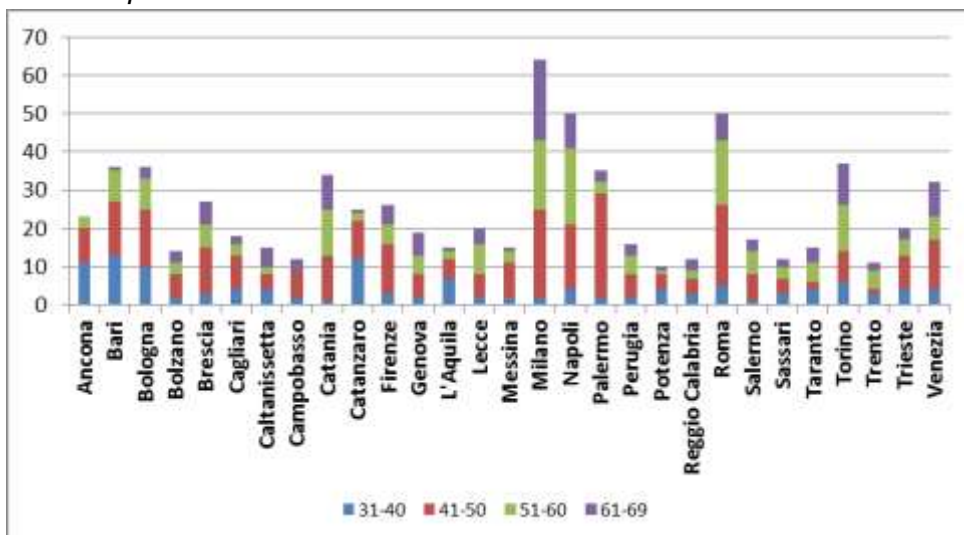
SEDE	Età (in anni compiuti)				Totale
	30-39 anni	40-49 anni	50-59 anni	60-69 anni	
Ancona	12	30	6	1	49
Bari	16	20	14	5	55
Bologna	10	17	12	8	47
Bolzano	2	6	5	4	17
Brescia	6	16	10	8	40
Cagliari	3	16	7	4	30
Caltanissetta	2	9	6	6	23
Campobasso	7	9	3	5	24
Catania	2	15	17	10	44
Catanzaro	12	17	6	2	37
Firenze	7	23	9	7	46
Genova	1	9	8	13	31
L'Aquila	7	10	4	4	25
Lecce	5	8	9	6	28
Messina	3	11	7	3	24
Milano	2	25	24	26	77
Napoli	6	14	26	16	62
Palermo	3	30	11	4	48
Perugia	2	11	8	5	26
Potenza	11	8	6	2	27
Reggio Calabria	4	10	4	3	21
Roma	3	24	22	15	64
Salerno	4	10	5	7	26
Sassari	3	11	3	4	21
Taranto	5	7	3	7	22
Torino	6	17	15	18	56
Trento	5	4	6	2	17
Trieste	3	14	4	5	26
Venezia	5	14	9	16	44
Totale	157	415	269	216	1.057

Componenti privati presso gli Uffici Giudiziari per i minorenni, secondo l'età, per sede. Situazione al 15.10.2018.

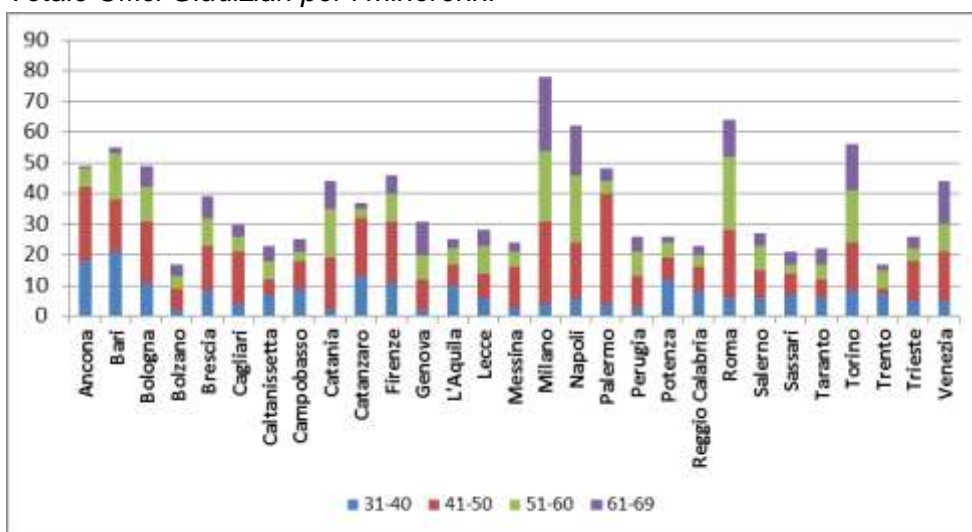
Sezioni di Corte d'Appello



Tribunali per i minorenni



Totale Uffici Giudiziari per i minorenni



Componenti privati presso gli Uffici Giudiziari per i minorenni, secondo l'area di appartenenza del titolo di studio ed il sesso. Situazione nazionale al 31.12.2018.

Sezioni di Corte d'Appello

Area/Titolo	Sesso		Totale
	maschi	femmine	
AREA SOCIALE	124	184	308
Psicologia	75	115	190
Scienze della comunicazione	0	1	1
Scienze dell'educazione	26	29	55
Scienze giuridiche	10	8	18
Scienze politiche	2	3	5
Servizio sociale	7	27	34
Sociologia	4	1	5
AREA UMANISTICA	5	3	8
Filosofia	1	0	1
Lettere - Filologia	4	3	7
AREA SANITARIA	10	12	22
Farmacia	0	1	1
Medicina	10	10	20
Scienze infermieristiche/ostetriche	0	1	1
AREA SCIENTIFICA	4	1	5
Biologia - Scienze ambientali/naturali	3	1	4
Scienze motorie e sportive	1	0	1
Totale	143	200	343

Tribunali per i minorenni

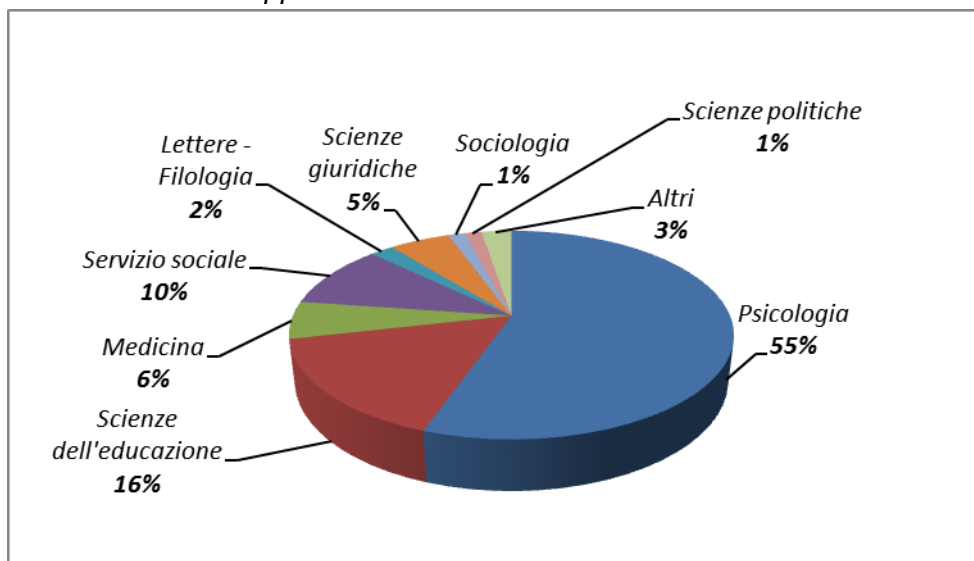
Area/Titolo	Sesso		Totale
	maschi	femmine	
AREA SOCIALE	276	335	611
Psicologia	162	206	368
Scienze dell'educazione	47	60	107
Scienze giuridiche	22	18	40
Scienze politiche	9	3	12
Servizio sociale	23	33	56
Sociologia	13	15	28
AREA UMANISTICA	19	13	32
Filosofia	10	6	16
Lettere - Filologia	8	7	15
Scienze delle religioni	1	0	1
AREA SANITARIA	28	39	67
Medicina	28	39	67
Diploma di istruzione secondaria superiore	3	1	4
Totale	326	388	714

Totale Uffici Giudiziari per i minorenni

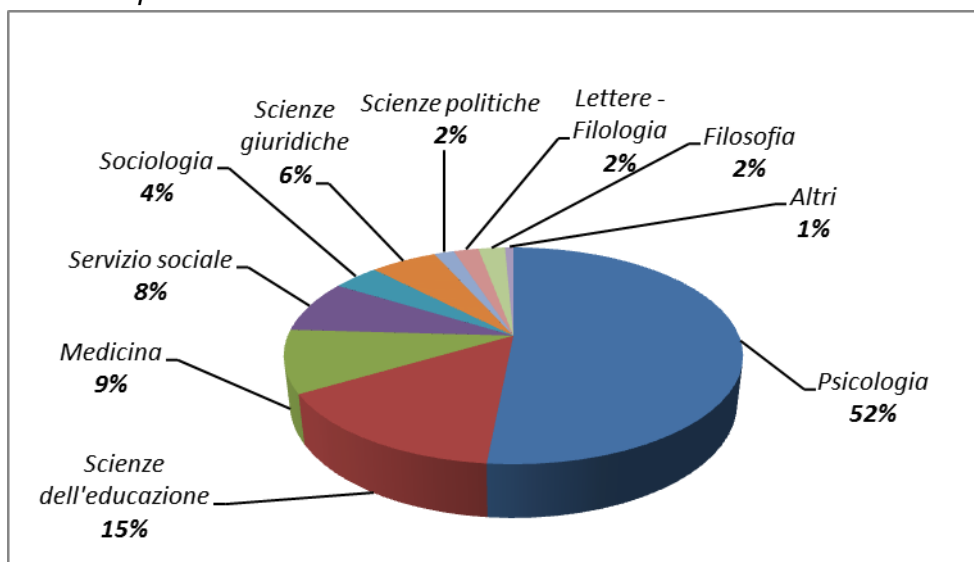
Area/Titolo	Sesso		Totale
	maschi	femmine	
AREA SOCIALE	400	519	919
Psicologia	237	321	558
Scienze della comunicazione	0	1	1
Scienze dell'educazione	73	89	162
Scienze giuridiche	32	26	58
Scienze politiche	11	6	17
Servizio sociale	30	60	90
Sociologia	17	16	33
AREA UMANISTICA	24	16	40
Filosofia	11	6	17
Lettere - Filologia	12	10	22
Scienze delle religioni	1	0	1
AREA SANITARIA	38	51	89
Farmacia	0	1	1
Medicina	38	49	87
Scienze infermieristiche/ostetriche	0	1	1
AREA SCIENTIFICA	4	1	5
Biologia - Scienze ambientali/naturali	3	1	4
Scienze motorie e sportive	1	0	1
Diploma di istruzione secondaria superiore	3	1	4
Totale	469	588	1.057

**Componenti privati presso gli Uffici Giudiziari per i minorenni, secondo il titolo di studio.
Situazione nazionale al 31.12.2018.**

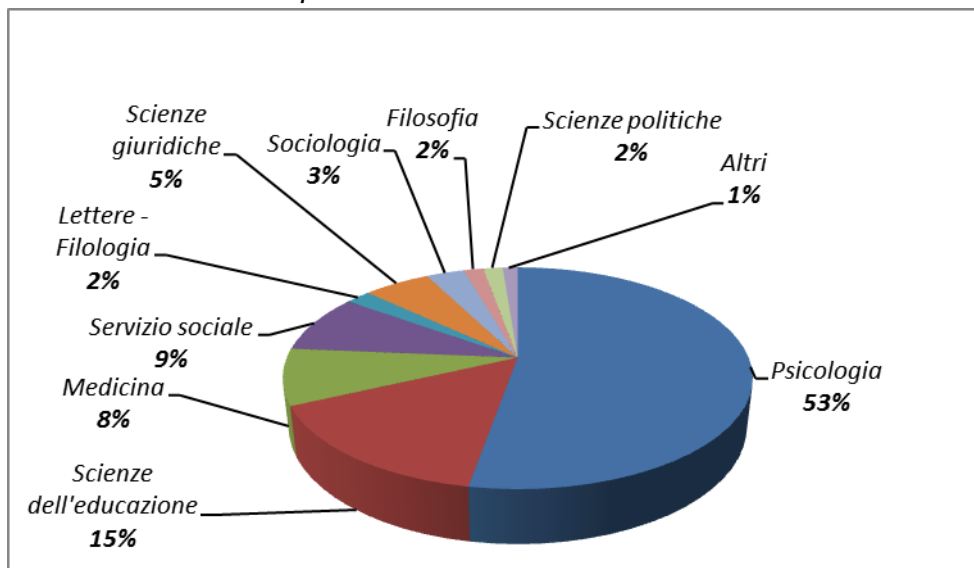
Sezioni di Corte d'Appello



Tribunale per i minorenni



Totale Uffici Giudiziari per i minorenni



Componenti privati presso gli Uffici Giudiziari per i minorenni, secondo la sede e l'area di appartenenza del titolo di studio. Situazione al 31.12.2018

Sezioni di Corte d'Appello

SEDE	Area titolo di studio				Totale
	Area Sanitaria	Area Scientifica	Area Sociale	Area Umanistica	
Ancona	0	0	26	0	26
Bari	1	0	18	0	19
Bologna	2	0	10	1	13
Bolzano	0	0	1	2	3
Brescia	0	0	12	0	12
Cagliari	2	1	9	0	12
Caltanissetta	0	1	7	0	8
Campobasso	1	0	12	0	13
Catania	1	0	9	0	10
Catanzaro	0	0	12	0	12
Firenze	0	0	20	0	20
Genova	2	0	10	0	12
L'Aquila	0	0	10	0	10
Lecce	1	0	7	0	8
Messina	2	0	7	0	9
Milano	1	0	11	1	13
Napoli	2	0	10	0	12
Palermo	0	0	13	0	13
Perugia	0	0	10	0	10
Potenza	1	0	13	2	16
Reggio Calabria	0	0	10	0	10
Roma	3	0	11	0	14
Salerno	0	1	8	0	9
Sassari	0	0	9	0	9
Taranto	0	2	5	0	7
Torino	1	0	17	1	19
Trento	0	0	6	0	6
Trieste	0	0	6	0	6
Venezia	2	0	9	1	12
Totale	22	5	308	8	343

Tribunali per i minorenni

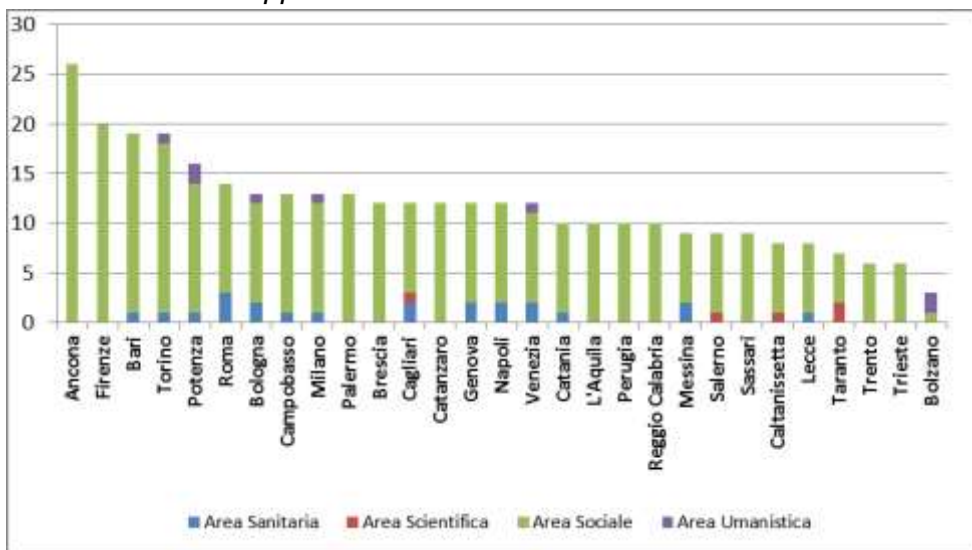
SEDE	Area titolo di studio			Diploma di istruzione secondaria superiore	Totale
	Area Sanitaria	Area Sociale	Area Umanistica		
Ancona	0	23	0	0	23
Bari	1	34	0	1	36
Bologna	3	31	0	0	34
Bolzano	1	12	1	0	14
Brescia	2	26	0	0	28
Cagliari	1	16	1	0	18
Caltanissetta	0	14	1	0	15
Campobasso	0	11	0	0	11
Catania	9	23	1	1	34
Catanzaro	0	24	1	0	25
Firenze	3	20	3	0	26
Genova	1	17	1	0	19
L'Aquila	1	14	0	0	15
Lecce	1	16	3	0	20
Messina	3	11	1	0	15
Milano	9	49	6	0	64
Napoli	3	44	3	0	50
Palermo	4	30	1	0	35
Perugia	3	12	1	0	16
Potenza	1	9	1	0	11
Reggio Calabria	2	9	0	0	11
Roma	9	40	1	0	50
Salerno	5	11	1	0	17
Sassari	1	11	0	0	12
Taranto	1	14	0	0	15
Torino	2	34	0	1	37
Trento	0	9	1	1	11
Trieste	0	16	4	0	20
Venezia	1	31	0	0	32
Totale	67	611	32	4	714

Totale Uffici Giudiziari per i minorenni

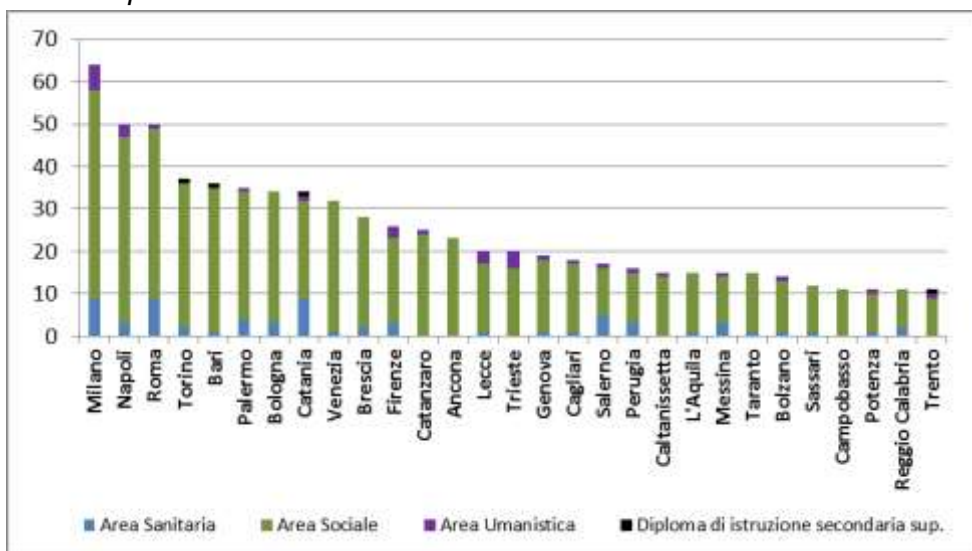
SEDE	Area titolo di studio				Diploma di istruzione secondaria superiore	Totale
	Area Sanitaria	Area Scientifica	Area Sociale	Area Umanistica		
Ancona	0	0	49	0	0	49
Bari	2	0	52	0	1	55
Bologna	5	0	41	1	0	47
Bolzano	1	0	13	3	0	17
Brescia	2	0	38	0	0	40
Cagliari	3	1	25	1	0	30
Caltanissetta	0	1	21	1	0	23
Campobasso	1	0	23	0	0	24
Catania	10	0	32	1	1	44
Catanzaro	0	0	36	1	0	37
Firenze	3	0	40	3	0	46
Genova	3	0	27	1	0	31
L'Aquila	1	0	24	0	0	25
Lecce	2	0	23	3	0	28
Messina	5	0	18	1	0	24
Milano	10	0	60	7	0	77
Napoli	5	0	54	3	0	62
Palermo	4	0	43	1	0	48
Perugia	3	0	22	1	0	26
Potenza	2	0	22	3	0	27
Reggio Calabria	2	0	19	0	0	21
Roma	12	0	51	1	0	64
Salerno	5	1	19	1	0	26
Sassari	1	0	20	0	0	21
Taranto	1	2	19	0	0	22
Torino	3	0	51	1	1	56
Trento	0	0	15	1	1	17
Trieste	0	0	22	4	0	26
Venezia	3	0	40	1	0	44
Totale	89	5	919	40	4	1.057

Componenti privati presso gli Uffici Giudiziari per i minorenni, secondo l'area di appartenenza del titolo di studio, per sede. Situazione al 31.12.2018.

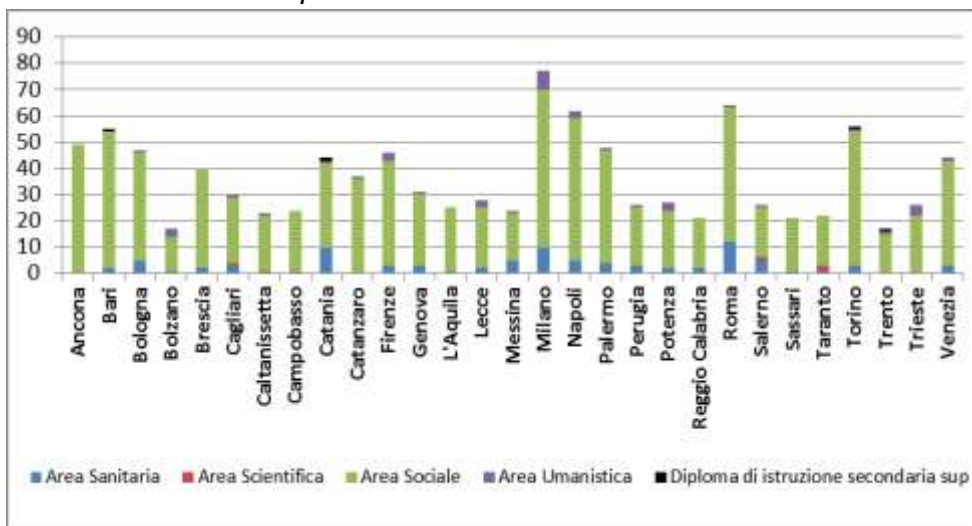
Sezioni di Corte d'Appello



Tribunali per i minorenni



Totale Uffici Giudiziari per i minorenni



Componenti privati presso gli Uffici Giudiziari per i minorenni, secondo la professione ed il sesso. Situazione nazionale al 31.12.2018.

Sezioni di Corte d'Appello

Professioni	Sesso		Totale
	maschi	femmine	
Specialisti in scienze umane, sociali e gestionali			
Psicologi clinici e psicoterapeuti	64	102	166
Psicologi dello sviluppo e dell'educazione	1	1	2
Psicologi del lavoro e delle organizzazioni	0	1	1
Specialisti in scienze sociologiche e antropologiche	1	0	1
Avvocati	6	5	11
Specialisti della salute			
Medici	5	7	12
Direttori, dirigenti ed equiparati dell'amministrazione pubblica e nei servizi di sanità, istruzione e ricerca			
Dirigenti e funzionari della Pubblica Amministrazione	8	5	13
Dirigenti scolastici	4	3	7
Specialisti della formazione e della ricerca			
Docenti e ricercatori universitari in scienze giuridiche	1	0	1
Docenti e ricercatori universitari in scienze mediche	1	2	3
Docenti e ricercatori universitari in scienze pedagogiche e psicologiche	3	5	8
Docenti e ricercatori universitari (<i>non specificato</i>)	3	0	3
Professori di scuola secondaria, post-secondaria e professioni assimilate	1	2	3
Professori di scuola primaria, pre-primaria e professioni assimilate	5	4	9
Altri specialisti dell'educazione e della formazione	8	5	13
Professioni tecniche			
Educatori professionali	8	8	16
Assistenti sociali	8	23	31
Altre professioni e attività			
Mediatori	1	0	1
Appartenenti alle Forze armate	0	2	2
Lavoratore autonomo (<i>non specificato</i>)	6	11	17
Lavoratore dipendente (<i>non specificato</i>)	3	4	7
Studente	0	1	1
Volontario	1	3	4
<i>Nessuna attività o non specificata</i>	5	6	11
TOTALE	143	200	343

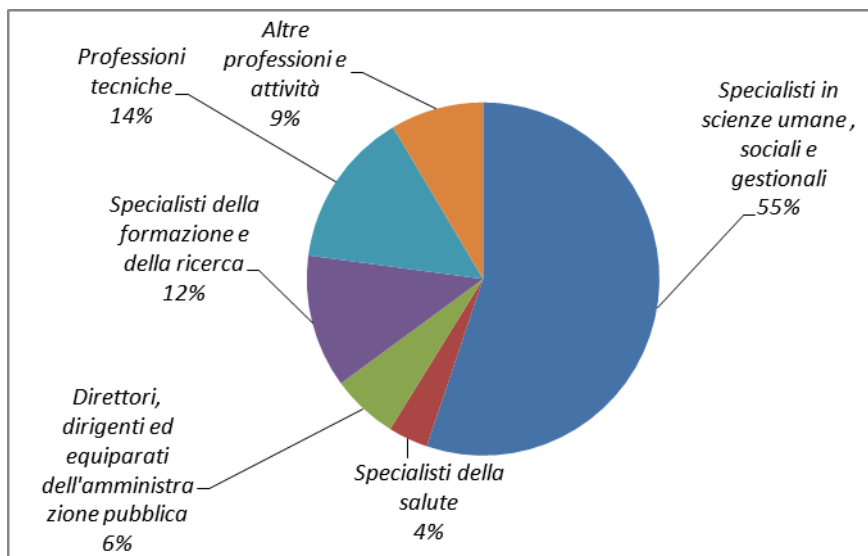
Tribunali per i minorenni

Professioni	Sesso		Totale
	maschi	femmine	
Specialisti in scienze umane, sociali e gestionali			
Psicologi clinici e psicoterapeuti	138	189	327
Psicologi dello sviluppo e dell'educazione	5	6	11
Psicologi del lavoro e delle organizzazioni	2	3	5
Specialisti in scienze sociologiche e antropologiche	6	1	7
Avvocati	9	5	14
Esperti legali in imprese o enti pubblici	2	0	2
Specialisti della salute			
Medici	17	23	40
Direttori, dirigenti ed equiparati dell'amministrazione pubblica e nei servizi di sanità, istruzione e ricerca			
Dirigenti e funzionari della Pubblica Amministrazione	7	5	12
Dirigenti scolastici	3	1	4
Specialisti della formazione e della ricerca			
Docenti e ricercatori universitari in scienze giuridiche	2	2	4
Docenti e ricercatori universitari in scienze mediche	2	2	4
Docenti e ricercatori universitari in scienze pedagogiche e psicologiche	5	2	7
Docenti e ricercatori universitari in scienze storiche e filosofiche	1		1
Docenti e ricercatori universitari (<i>non specificato</i>)	2	1	3
Professori di scuola secondaria, post-secondaria e professioni assimilate	3	4	7
Professori di scuola primaria, pre-primaria e professioni assimilate	8	4	12
Altri specialisti dell'educazione e della formazione	15	17	32
Professioni tecniche			
Educatori professionali	20	6	26
Assistenti sociali	33	33	66
Altre professioni e attività			
Mediatori	2	3	5
Criminologo	3	2	5
Appartenenti alle Forze armate		1	1
Lavoratore autonomo (<i>non specificato</i>)	11	12	23
Lavoratore dipendente (<i>non specificato</i>)	5	12	17
Volontario	1	2	3
<i>Nessuna attività o non specificata</i>	24	52	76
TOTALE	326	388	714

Totale Uffici giudiziari per i minorenni

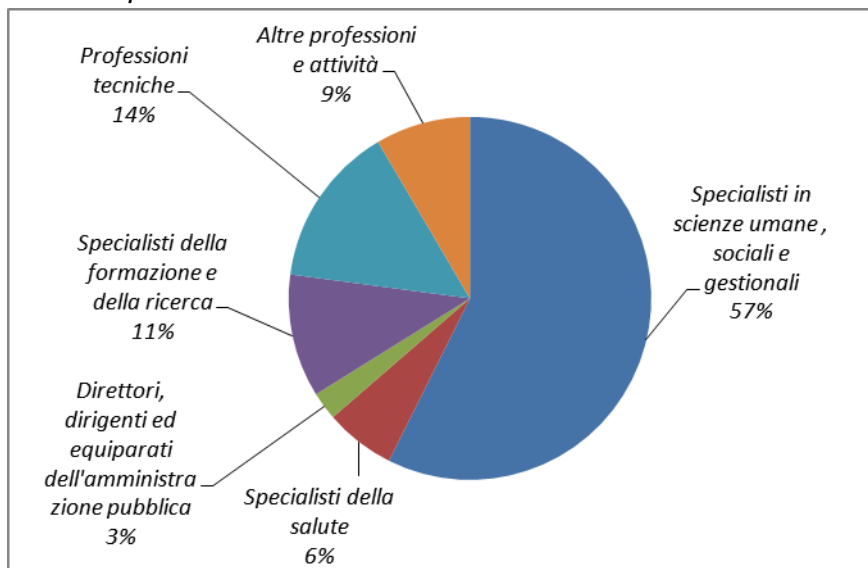
Professioni	Sesso		Totale
	maschi	femmine	
Specialisti in scienze umane, sociali e gestionali			
Psicologi clinici e psicoterapeuti	202	291	493
Psicologi dello sviluppo e dell'educazione	6	7	13
Psicologi del lavoro e delle organizzazioni	2	4	6
Specialisti in scienze sociologiche e antropologiche	7	1	8
Avvocati	15	10	25
Esperti legali in imprese o enti pubblici	2	0	2
Specialisti della salute			
Medici	22	30	52
Direttori, dirigenti ed equiparati dell'amministrazione pubblica e nei servizi di sanità, istruzione e ricerca			
Dirigenti e funzionari della Pubblica Amministrazione	15	10	25
Dirigenti scolastici	7	4	11
Specialisti della formazione e della ricerca			
Docenti e ricercatori universitari in scienze giuridiche	3	2	5
Docenti e ricercatori universitari in scienze mediche	3	4	7
Docenti e ricercatori universitari in scienze pedagogiche e psicologiche	8	7	15
Docenti e ricercatori universitari in scienze storiche e filosofiche	1	0	1
Docenti e ricercatori universitari (<i>non specificato</i>)	5	1	6
Professori di scuola secondaria, post-secondaria e professioni assimilate	4	6	10
Professori di scuola primaria, pre-primaria e professioni assimilate	13	8	21
Altri specialisti dell'educazione e della formazione	23	22	45
Professioni tecniche			
Educatori professionali	28	14	42
Assistenti sociali	41	56	97
Altre professioni e attività			
Mediatori	3	3	6
Criminologo	3	2	5
Appartenenti alle Forze armate	0	3	3
Lavoratore autonomo (<i>non specificato</i>)	17	23	40
Lavoratore dipendente (<i>non specificato</i>)	8	16	24
Studente	0	1	1
Volontario	2	5	7
<i>Nessuna attività o non specificata</i>	29	58	87
TOTALE	469	588	1.057

Sezioni di Corte d'Appello



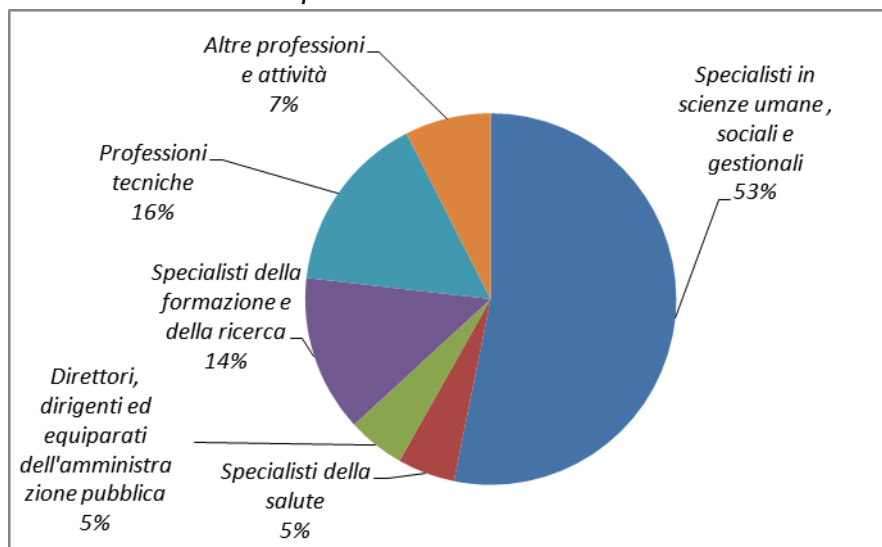
La composizione percentuale è calcolata considerando solo il personale che ha dichiarato di svolgere attività.

Tribunali per i minorenni



La composizione percentuale è calcolata considerando solo il personale che ha dichiarato di svolgere attività.

Totale Uffici Giudiziari per i minorenni



La composizione percentuale è calcolata considerando solo il personale che ha dichiarato di svolgere attività.