



## **Componenti privati presso gli Uffici Giudiziari per i minorenni**

**Situazione al 31 dicembre 2017**

*Elaborazione a cura della Sezione Statistica  
su dati del Servizio Componenti privati*

Dipartimento Giustizia minorile e di comunità  
Ufficio I del Capo Dipartimento  
Sezione Statistica  
Via Damiano Chiesa, 24 00136 - Roma  
Tel. 06/68188268 – 274 – 279 - 297  
E-mail: statistiche.dgmc@giustizia.



## **Indice**

<i>Premessa</i>	<i>pag. 2</i>
Componenti privati presso gli Uffici Giudiziari per i minorenni, secondo la sede ed il sesso.	<i>pag. 3</i>
Componenti privati presso gli Uffici Giudiziari per i minorenni, secondo l'anzianità di servizio ed il sesso.	<i>pag. 8</i>
Componenti privati presso gli Uffici Giudiziari per i minorenni, secondo l'età ed il sesso.	<i>pag. 14</i>
Componenti privati presso gli Uffici Giudiziari per i minorenni, secondo l'area di appartenenza del titolo di studio ed il sesso.	<i>pag.20</i>
Componenti privati presso gli Uffici Giudiziari per i minorenni, secondo la professione ed il sesso.	<i>pag.27</i>

## **Premessa**

Con l'istituzione dei Tribunali per i minorenni e delle Sezioni delle Corti d'Appello per i minorenni (avvenuta nel 1934) furono inseriti negli organici dei predetti Uffici, oltre al personale con qualifica di magistrato, anche cittadini benemeriti dell'assistenza sociale, scelti tra i cultori di biologia, psichiatria, antropologia criminale e pedagogia. La scelta di tale personale, esperto nelle materie sopra citate verte dal 1956 anche sui cultori della psicologia. Tali privati cittadini (per questo denominati componenti privati) hanno il titolo di giudice onorario se esercitano l'incarico presso il Tribunale per i minorenni e di consigliere onorario se lo esercitano presso la Sezione per i minorenni della Corte d'Appello; l'incarico ha durata triennale ed è rinnovabile. I componenti privati hanno lo scopo di fornire, essendo cultori nelle materie sopra indicate, con la loro attività complementare e non concorrenziale a quella del magistrato, un'effettiva specializzazione non giuridica all'organo giudiziario; essi vengono nominati con decreto del Ministro della Giustizia su delibera del Consiglio Superiore della Magistratura previo espletamento della procedura di selezione.

Il componente privato gode di una completa parità di attribuzioni rispetto ai giudici togati, opera in piena autonomia ed interviene in ogni atto del processo a carico di un minore sia in materia penale che in quella civile. L'attività che svolge ha un alto valore sociale ed è indispensabile al regolare funzionamento degli Uffici giudiziari minorili.

Roma, 28 febbraio 2018

*A cura del Servizio Componenti privati*

**Componenti privati presso gli Uffici Giudiziari per i minorenni, secondo la sede ed il sesso. Situazione al 31.12.2017**

*Sezioni di Corte d'Appello*

SEDE	Sesso		Totale
	maschi	femmine	
Ancona	5	21	26
Bari	10	9	19
Bologna	6	7	13
Bolzano	0	3	3
Brescia	6	6	12
Cagliari	6	7	13
Caltanissetta	3	4	7
Campobasso	3	10	13
Catania	5	5	10
Catanzaro	6	6	12
Firenze	2	18	20
Genova	5	7	12
L'Aquila	5	6	11
Lecce	4	4	8
Messina	3	6	9
Milano	7	7	14
Napoli	6	6	12
Palermo	7	6	13
Perugia	4	6	10
Potenza	6	10	16
Reggio Calabria	6	5	11
Roma	7	7	14
Salerno	3	7	10
Sassari	3	6	9
Taranto	4	3	7
Torino	10	9	19
Trento	2	4	6
Trieste	2	4	6
Venezia	6	6	12
<b>TOTALE</b>	<b>142</b>	<b>205</b>	<b>347</b>

*Tribunali per i minorenni*

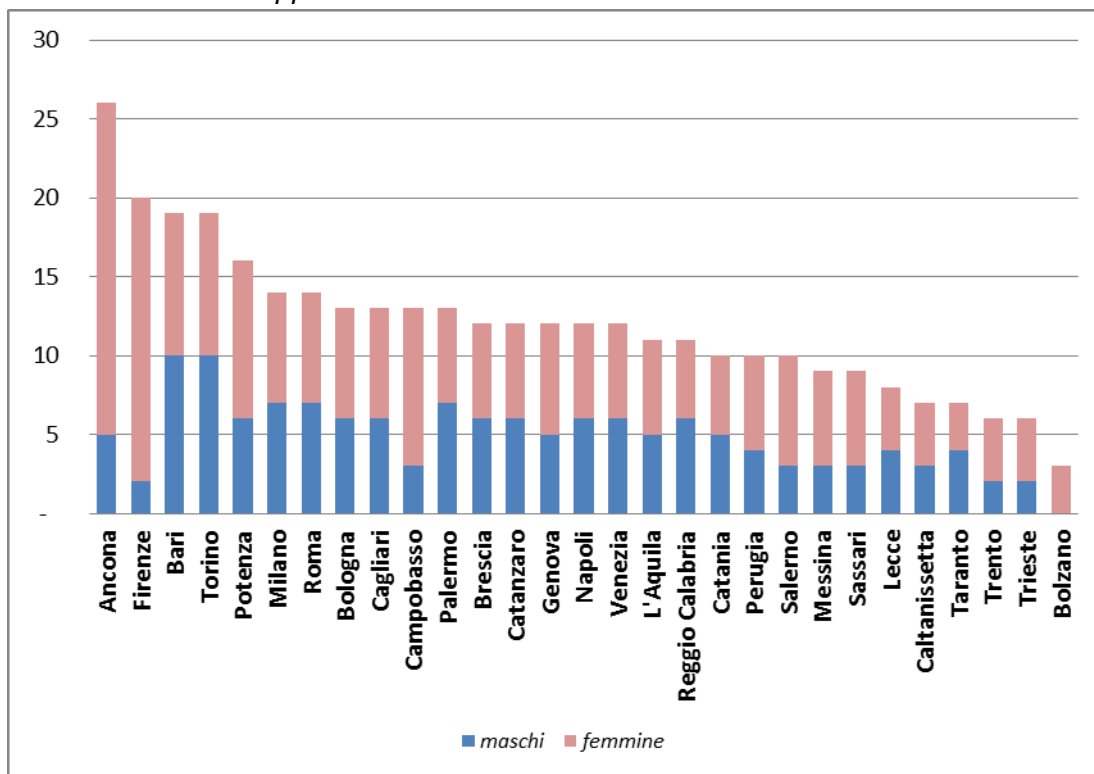
SEDE	Sesso		Totale
	maschi	femmine	
Ancona	13	10	23
Bari	18	18	36
Bologna	19	17	36
Bolzano	7	7	14
Brescia	11	16	27
Cagliari	8	10	18
Caltanissetta	8	8	16
Campobasso	6	6	12
Catania	17	17	34
Catanzaro	9	15	24
Firenze	13	13	26
Genova	9	10	19
L'Aquila	7	8	15
Lecce	6	14	20
Messina	6	9	15
Milano	32	32	64
Napoli	20	30	50
Palermo	12	24	36
Perugia	8	8	16
Potenza	6	5	11
Reggio Calabria	6	6	12
Roma	19	33	52
Salerno	6	11	17
Sassari	6	6	12
Taranto	8	7	15
Torino	19	18	37
Trento	5	6	11
Trieste	10	10	20
Venezia	16	16	32
<b>TOTALE</b>	<b>330</b>	<b>390</b>	<b>720</b>

*Totale Uffici Giudiziari per i minorenni*

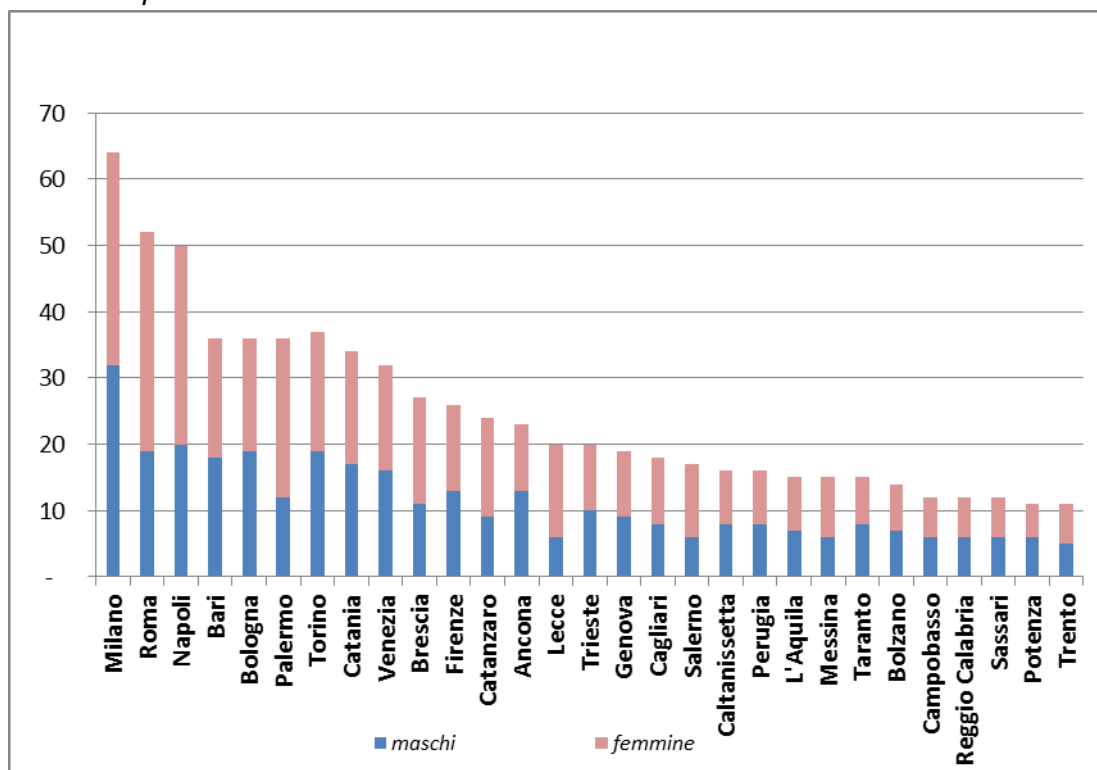
SEDE	Sesso		Totale
	maschi	femmine	
Ancona	18	31	49
Bari	28	27	55
Bologna	25	24	49
Bolzano	7	10	17
Brescia	17	22	39
Cagliari	14	17	31
Caltanissetta	11	12	23
Campobasso	9	16	25
Catania	22	22	44
Catanzaro	15	21	36
Firenze	15	31	46
Genova	14	17	31
L'Aquila	12	14	26
Lecce	10	18	28
Messina	9	15	24
Milano	39	39	78
Napoli	26	36	62
Palermo	19	30	49
Perugia	12	14	26
Potenza	12	15	27
Reggio Calabria	12	11	23
Roma	26	40	66
Salerno	9	18	27
Sassari	9	12	21
Taranto	12	10	22
Torino	29	27	56
Trento	7	10	17
Trieste	12	14	26
Venezia	22	22	44
<b>TOTALE</b>	<b>472</b>	<b>595</b>	<b>1.067</b>

**Componenti privati presso gli Uffici Giudiziari per i minorenni, secondo la sede ed il sesso. Situazione al 31.12.2017.**

*Sezioni di Corte d'Appello*

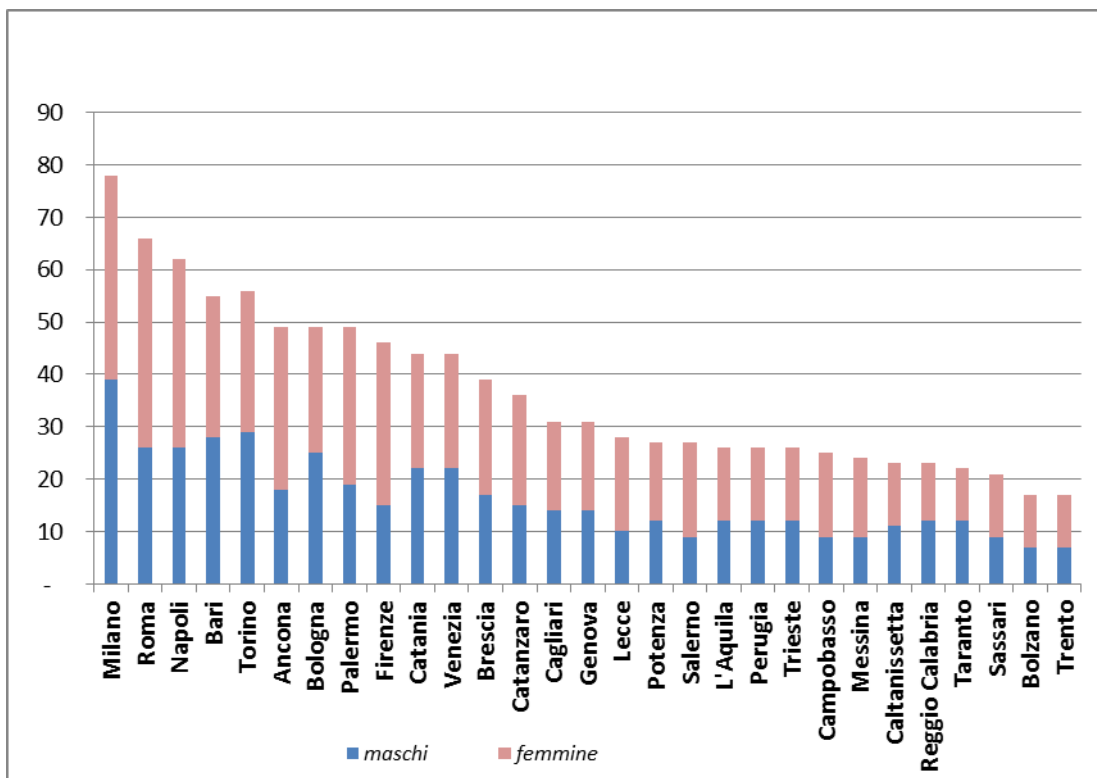


*Tribunali per i minorenni*

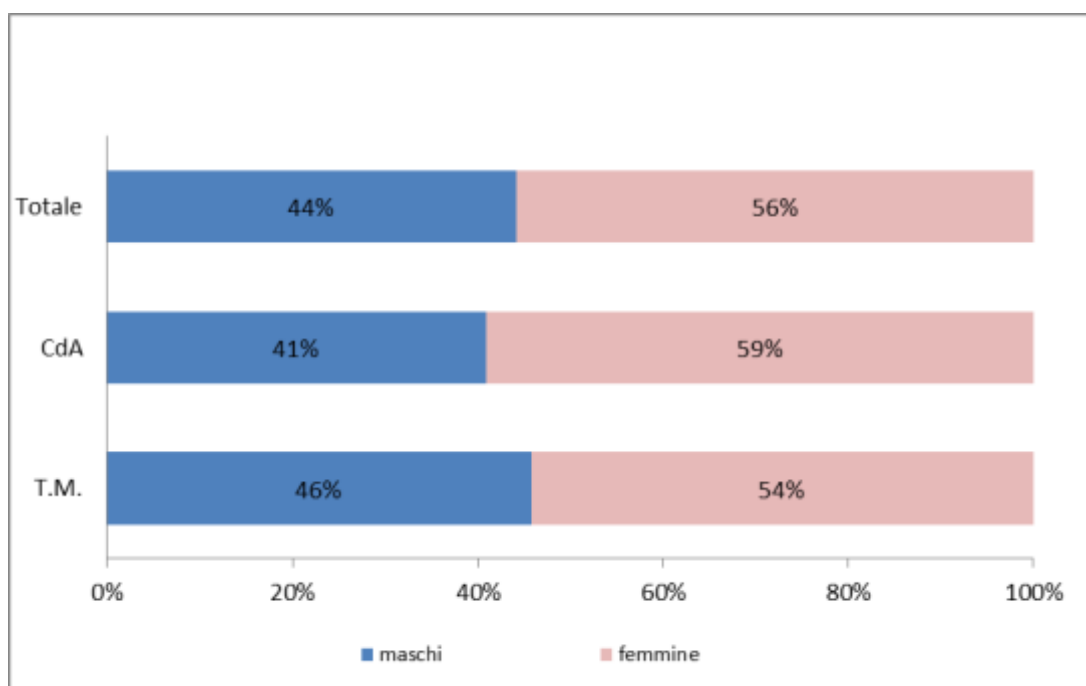




*Totale Uffici Giudiziari per i minorenni*



**Componenti privati presso gli Uffici Giudiziari per i minorenni, secondo il sesso. Situazione nazionale al 31.12.2017.**



**Componenti privati presso gli Uffici Giudiziari per i minorenni, secondo l'anzianità di servizio ed il sesso. Situazione nazionale al 31.12.2017.**

*Sezioni di Corte d'Appello*

Anzianità	Sesso		Totale
	maschi	femmine	
nominato per la prima volta	67	99	166
1 triennio	36	48	84
2 trienni	10	22	32
3 trienni	10	6	16
4 trienni e oltre	19	30	49
<b>TOTALE</b>	<b>142</b>	<b>205</b>	<b>347</b>

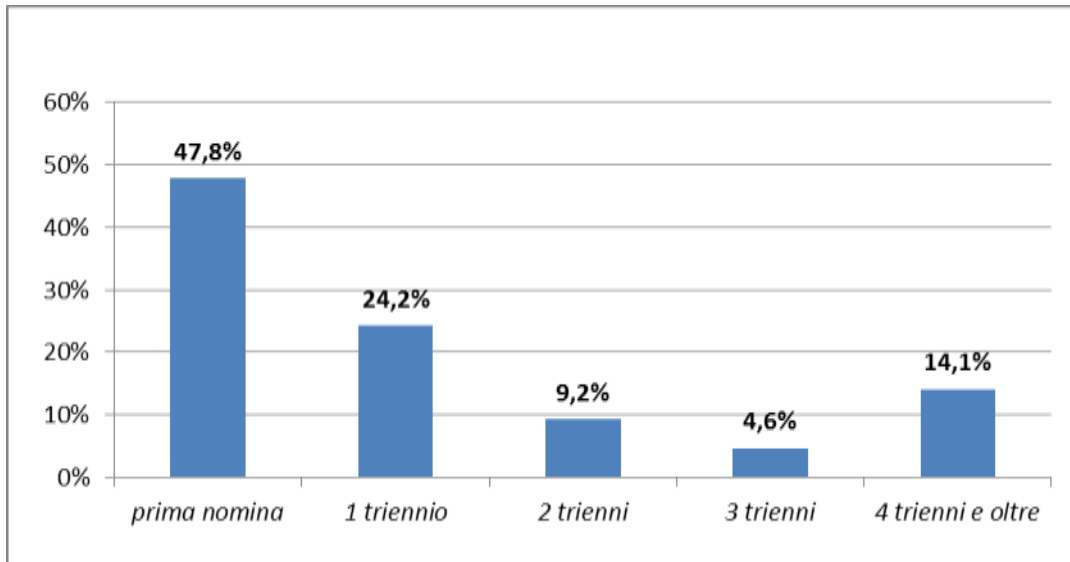
*Tribunali per i minorenni*

Anzianità	Sesso		Totale
	maschi	femmine	
nominato per la prima volta	97	122	219
1 triennio	75	118	193
2 trienni	71	75	146
3 trienni	51	36	87
4 trienni e oltre	36	39	75
<b>TOTALE</b>	<b>330</b>	<b>390</b>	<b>720</b>

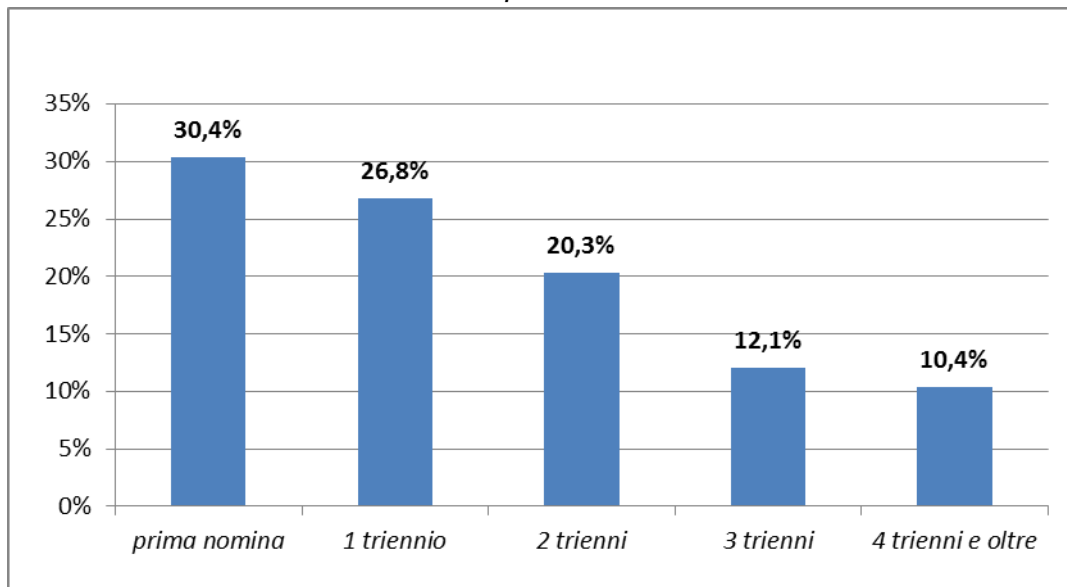
*Totale Uffici Giudiziari per i minorenni*

Anzianità	Sesso		Totale
	maschi	femmine	
nominato per la prima volta	164	221	385
1 triennio	111	166	277
2 trienni	81	97	178
3 trienni	61	42	103
4 trienni e oltre	55	69	124
<b>TOTALE</b>	<b>472</b>	<b>595</b>	<b>1.067</b>

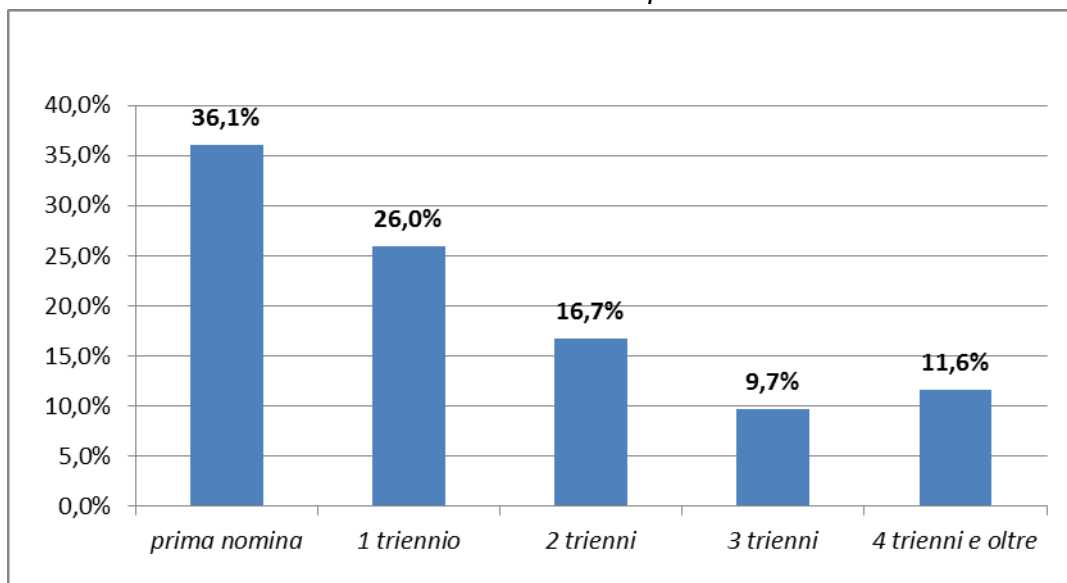
### Sezioni di Corte d'Appello



### Tribunali per i minorenni



### Totale Uffici Giudiziari per i minorenni



**Componenti privati presso gli Uffici Giudiziari per i minorenni, secondo l'anzianità di servizio, per sede. Situazione al 31.12.2017.**

*Sezioni di Corte d'Appello*

SEDE	Anzianità					Totale
	nominato per la prima volta	1 Triennio	2 Triennio	3 Triennio	4 Trienni e oltre	
Ancona	22	2	1	0	1	26
Bari	11	4	1	3	0	19
Bologna	1	3	1	1	7	13
Bolzano	2	0	0	1	0	3
Brescia	3	3	5	0	1	12
Cagliari	6	4	2	0	1	13
Caltanissetta	3	1	1	0	2	7
Campobasso	8	3	1	0	1	13
Catania	6	0	0	2	2	10
Catanzaro	8	2	1	0	1	12
Firenze	10	7	1	0	2	20
Genova	5	5	1	0	1	12
L'Aquila	5	2	2	0	2	11
Lecce	5	2	1	0	0	8
Messina	6	1	0	0	2	9
Milano	5	5	0	1	3	14
Napoli	4	2	1	1	4	12
Palermo	2	10	0	0	1	13
Perugia	4	3	2	1	0	10
Potenza	13	1	0	0	2	16
Reggio Calabria	5	5	1	0	0	11
Roma	2	1	4	2	5	14
Salerno	6	0	0	3	1	10
Sassari	1	5	0	0	3	9
Taranto	3	4	0	0	0	7
Torino	7	2	5	1	4	19
Trento	4	1	0	0	1	6
Trieste	1	4	1	0	0	6
Venezia	8	2	0	0	2	12
<b>TOTALE</b>	<b>166</b>	<b>84</b>	<b>32</b>	<b>16</b>	<b>49</b>	<b>347</b>

*Tribunali per i minorenni*

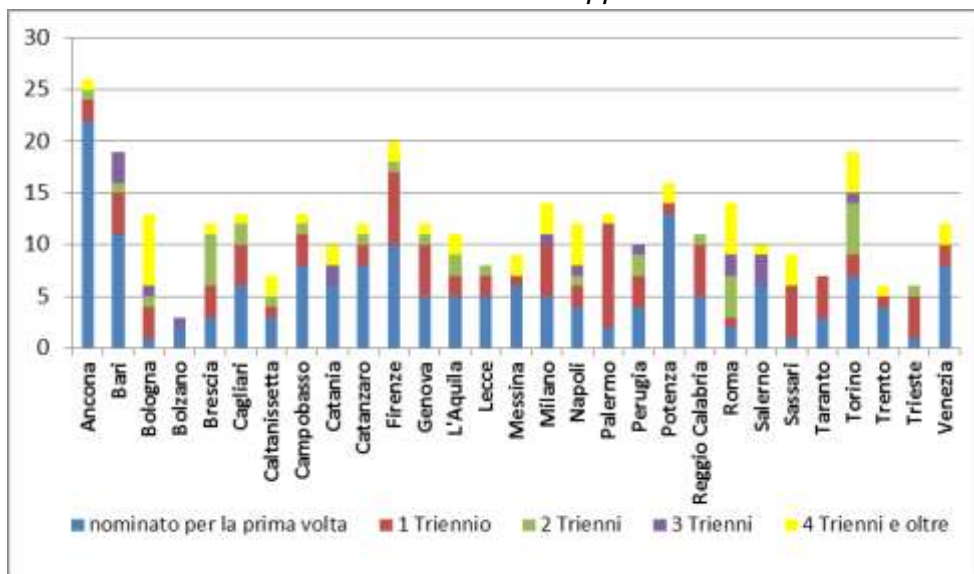
SEDE	Anzianità					Totale
	nominato per la prima volta	1 Triennio	2 Triennio	3 Triennio	4 Trienni e oltre	
Ancona	5	8	7	3	0	23
Bari	9	12	4	5	6	36
Bologna	22	5	3	6	0	36
Bolzano	6	4	3	0	1	14
Brescia	8	6	7	4	2	27
Cagliari	7	3	6	2	0	18
Caltanissetta	2	3	5	5	1	16
Campobasso	2	2	3	2	3	12
Catania	12	8	4	6	4	34
Catanzaro	9	6	6	3	0	24
Firenze	6	11	6	3	0	26
Genova	5	10	1	2	1	19
L'Aquila	5	6	3	0	1	15
Lecce	6	6	4	3	1	20
Messina	6	2	6	1	0	15
Milano	16	24	8	8	8	64
Napoli	8	6	11	11	14	50
Palermo	13	3	8	6	6	36
Perugia	5	5	3	2	1	16
Potenza	6	2	2	0	1	11
Reggio Calabria	4	3	0	2	3	12
Roma	12	11	20	2	7	52
Salerno	3	7	4	2	1	17
Sassari	5	4	1	0	2	12
Taranto	2	8	1	1	3	15
Torino	13	11	10	1	2	37
Trento	4	4	2	1	0	11
Trieste	3	8	4	2	3	20
Venezia	15	5	4	4	4	32
<b>TOTALE</b>	<b>219</b>	<b>193</b>	<b>146</b>	<b>87</b>	<b>75</b>	<b>720</b>

*Totale Uffici Giudiziari per i minorenni*

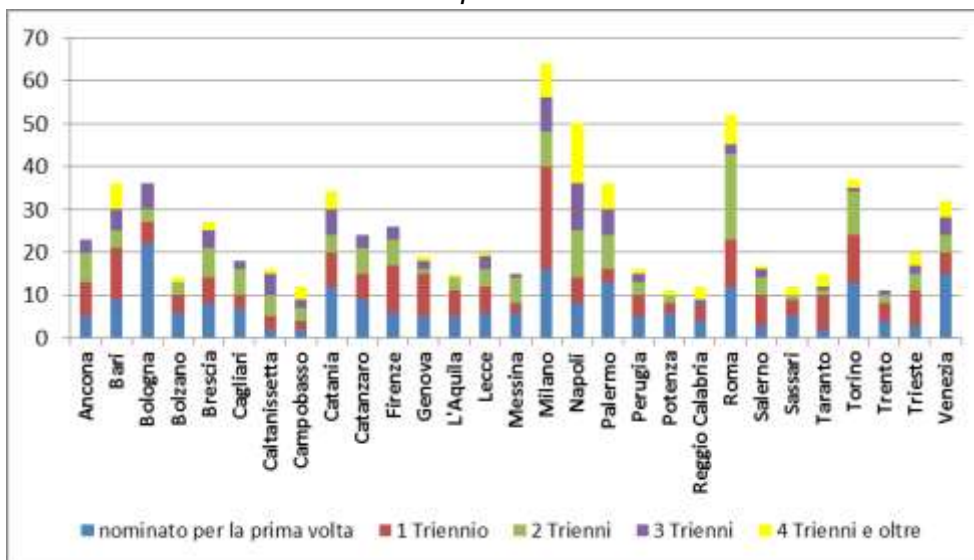
SEDE	Anzianità					Totale
	nominato per la prima volta	1 Triennio	2 Triennio	3 Triennio	4 Trienni e oltre	
Ancona	27	10	8	3	1	49
Bari	20	16	5	8	6	55
Bologna	23	8	4	7	7	49
Bolzano	8	4	3	1	1	17
Brescia	11	9	12	4	3	39
Cagliari	13	7	8	2	1	31
Caltanissetta	5	4	6	5	3	23
Campobasso	10	5	4	2	4	25
Catania	18	8	4	8	6	44
Catanzaro	17	8	7	3	1	36
Firenze	16	18	7	3	2	46
Genova	10	15	2	2	2	31
L'Aquila	10	8	5	0	3	26
Lecce	11	8	5	3	1	28
Messina	12	3	6	1	2	24
Milano	21	29	8	9	11	78
Napoli	12	8	12	12	18	62
Palermo	15	13	8	6	7	49
Perugia	9	8	5	3	1	26
Potenza	19	3	2	0	3	27
Reggio Calabria	9	8	1	2	3	23
Roma	14	12	24	4	12	66
Salerno	9	7	4	5	2	27
Sassari	6	9	1	0	5	21
Taranto	5	12	1	1	3	22
Torino	20	13	15	2	6	56
Trento	8	5	2	1	1	17
Trieste	4	12	5	2	3	26
Venezia	23	7	4	4	6	44
<b>TOTALE</b>	<b>385</b>	<b>277</b>	<b>178</b>	<b>103</b>	<b>124</b>	<b>1.067</b>

Componenti privati presso gli Uffici Giudiziari per i minorenni, secondo l'anzianità, per sede. Situazione al 31.12.2017.

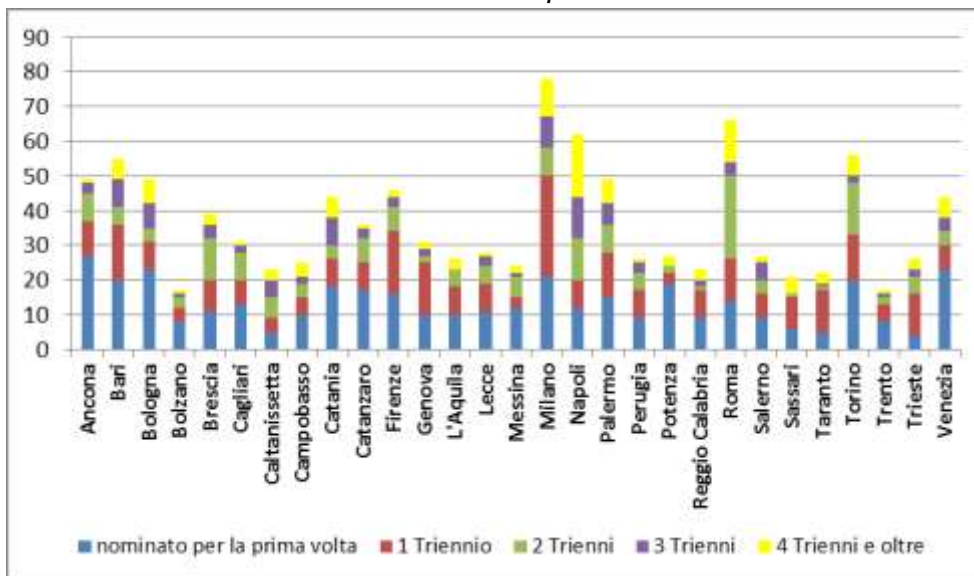
Sezioni di Corte d'Appello



Tribunali per i minorenni



Totale Uffici Giudiziari per i minorenni



**Componenti privati presso gli Uffici Giudiziari per i minorenni, secondo l'età ed il sesso.  
Situazione nazionale al 31.12.2017.**

*Sezioni di Corte d'Appello*

Età (in anni compiuti)	Sesso		Totale
	maschi	femmine	
<b>30-39</b>	33	54	<b>87</b>
<b>40-49</b>	49	74	<b>123</b>
<b>50-59</b>	35	43	<b>78</b>
<b>60-69</b>	25	34	<b>59</b>
<b>TOTALE</b>	<b>142</b>	<b>205</b>	<b>347</b>

*Tribunali per i minorenni*

Età (in anni compiuti)	Sesso		Totale
	maschi	femmine	
<b>30-39</b>	48	65	<b>113</b>
<b>40-49</b>	139	156	<b>295</b>
<b>50-59</b>	85	94	<b>179</b>
<b>60-69</b>	58	75	<b>133</b>
<b>TOTALE</b>	<b>330</b>	<b>390</b>	<b>720</b>

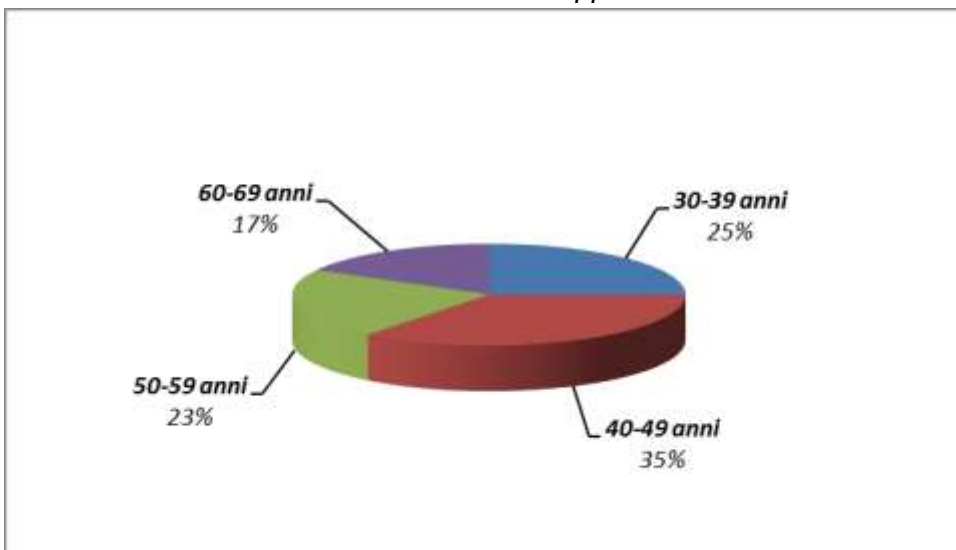
*Totale Uffici Giudiziari per i minorenni*

Età (in anni compiuti)	Sesso		Totale
	maschi	femmine	
<b>30-39 anni</b>	81	119	<b>200</b>
<b>40-49 anni</b>	188	230	<b>418</b>
<b>50-59 anni</b>	120	137	<b>257</b>
<b>60-69 anni</b>	83	109	<b>192</b>
<b>TOTALE</b>	<b>472</b>	<b>595</b>	<b>1.067</b>

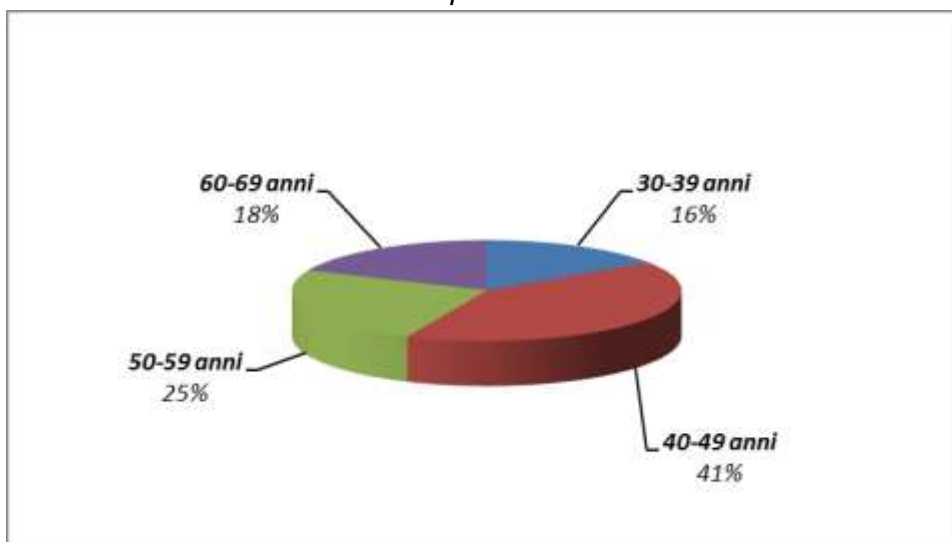


**Componenti privati presso gli Uffici Giudiziari per i minorenni, secondo l'età ed il sesso.  
Situazione nazionale al 31.12.2017.**

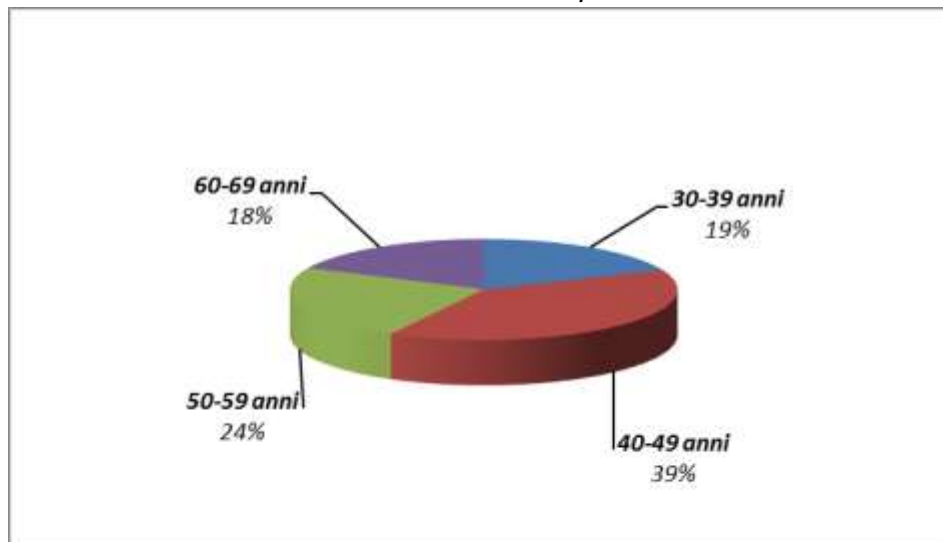
*Sezioni di Corte d'Appello*



*Tribunali per i minorenni*



*Totale Uffici Giudiziari per i minorenni*



**Componenti privati presso gli Uffici Giudiziari per i minorenni, secondo l'età, per sede.  
Situazione al 31.12.2017.**

*Sezioni di Corte d'Appello*

SEDE	Età (in anni compiuti)				Totale
	30-39 anni	40-49 anni	50-59 anni	60-69 anni	
Ancona	7	15	3	1	26
Bari	8	3	7	1	19
Bologna	1	5	3	4	13
Bolzano	0	1	1	1	3
Brescia	4	4	3	1	12
Cagliari	0	8	2	3	13
Caltanissetta	2	1	4	0	7
Campobasso	6	3	2	2	13
Catania	1	5	4	0	10
Catanzaro	1	9	1	1	12
Firenze	8	7	4	1	20
Genova	0	4	3	5	12
L'Aquila	4	2	3	2	11
Lecce	4	2	1	1	8
Messina	1	4	2	2	9
Milano	2	4	5	3	14
Napoli	2	1	2	7	12
Palermo	2	9	1	1	13
Perugia	1	4	3	2	10
Potenza	8	3	4	1	16
Reggio Calabria	5	4	2	0	11
Roma	1	1	7	5	14
Salerno	5	2	2	1	10
Sassari	4	3	0	2	9
Taranto	2	4	0	1	7
Torino	2	7	5	5	19
Trento	4	1	1	0	6
Trieste	1	4	0	1	6
Venezia	1	3	3	5	12
<b>TOTALE</b>	<b>87</b>	<b>123</b>	<b>78</b>	<b>59</b>	<b>347</b>

*Tribunali per i minorenni*

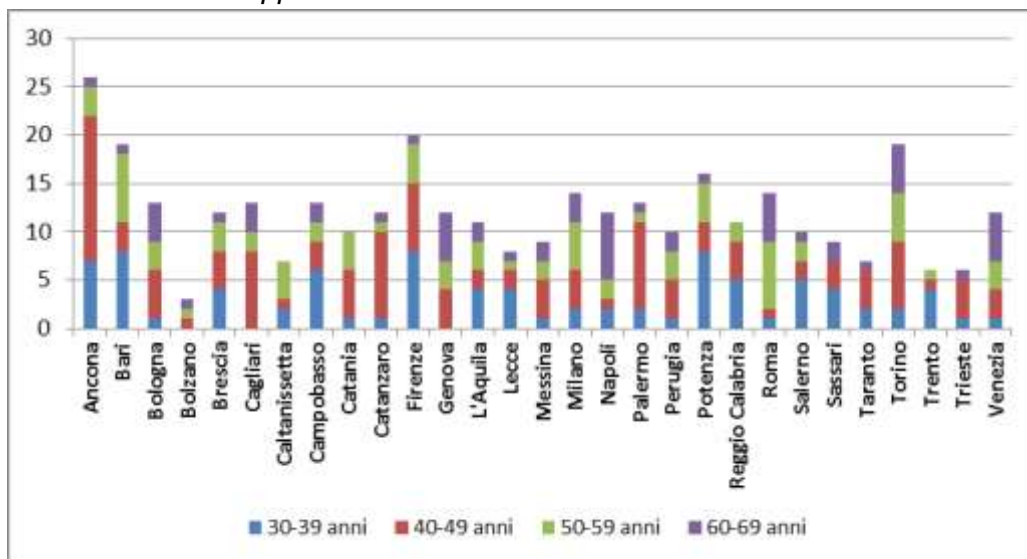
SEDE	Età (in anni compiuti)				Totale
	30-39 anni	40-49 anni	50-59 anni	60-69 anni	
Ancona	11	10	2	0	23
Bari	11	14	9	2	36
Bologna	10	15	8	3	36
Bolzano	2	6	3	3	14
Brescia	2	13	6	6	27
Cagliari	4	8	4	2	18
Caltanissetta	4	4	4	4	16
Campobasso	2	7	0	3	12
Catania	1	12	12	9	34
Catanzaro	9	10	2	3	24
Firenze	2	14	5	5	26
Genova	1	7	4	7	19
L'Aquila	7	5	2	1	15
Lecce	2	6	8	4	20
Messina	2	9	3	1	15
Milano	3	22	18	21	64
Napoli	4	19	18	9	50
Palermo	2	27	4	3	36
Perugia	1	7	5	3	16
Potenza	4	5	1	1	11
Reggio Calabria	3	4	2	3	12
Roma	5	22	18	7	52
Salerno	1	7	6	3	17
Sassari	3	4	3	2	12
Taranto	4	2	5	4	15
Torino	6	10	11	10	37
Trento	3	1	5	2	11
Trieste	1	11	5	3	20
Venezia	3	14	6	9	32
<b>TOTALE</b>	<b>113</b>	<b>295</b>	<b>179</b>	<b>133</b>	<b>720</b>

*Totale Uffici Giudiziari per i minorenni*

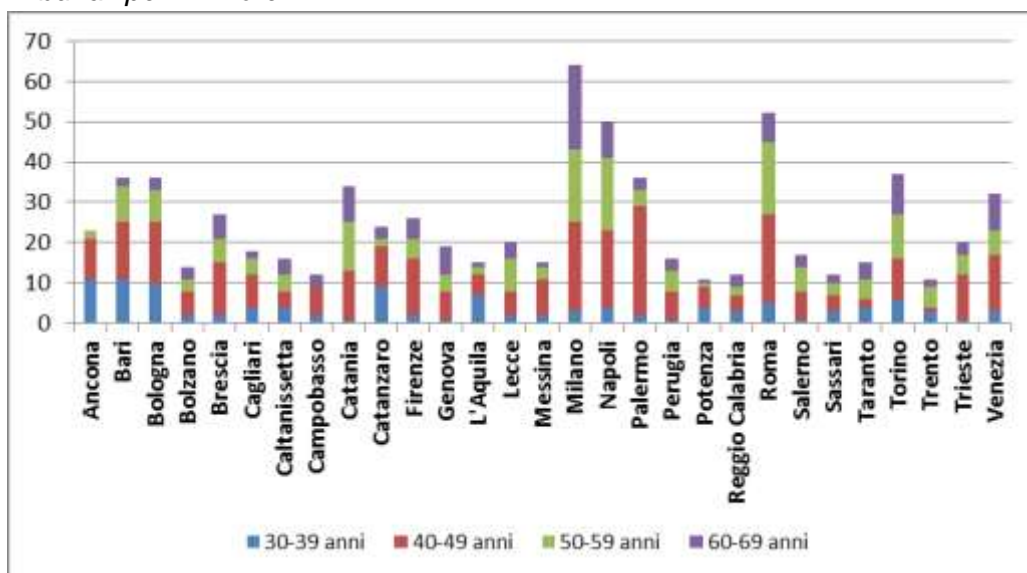
SEDE	Età (in anni compiuti)				Totale
	30-39 anni	40-49 anni	50-59 anni	60-69 anni	
Ancona	18	25	5	1	49
Bari	19	17	16	3	55
Bologna	11	20	11	7	49
Bolzano	2	7	4	4	17
Brescia	6	17	9	7	39
Cagliari	4	16	6	5	31
Caltanissetta	6	5	8	4	23
Campobasso	8	10	2	5	25
Catania	2	17	16	9	44
Catanzaro	10	19	3	4	36
Firenze	10	21	9	6	46
Genova	1	11	7	12	31
L'Aquila	11	7	5	3	26
Lecce	6	8	9	5	28
Messina	3	13	5	3	24
Milano	5	26	23	24	78
Napoli	6	20	20	16	62
Palermo	4	36	5	4	49
Perugia	2	11	8	5	26
Potenza	12	8	5	2	27
Reggio Calabria	8	8	4	3	23
Roma	6	23	25	12	66
Salerno	6	9	8	4	27
Sassari	7	7	3	4	21
Taranto	6	6	5	5	22
Torino	8	17	16	15	56
Trento	7	2	6	2	17
Trieste	2	15	5	4	26
Venezia	4	17	9	14	44
<b>TOTALE</b>	<b>200</b>	<b>418</b>	<b>257</b>	<b>192</b>	<b>1.067</b>

**Componenti privati presso gli Uffici Giudiziari per i minorenni, secondo l'età, per sede. Situazione al 31.12.2017.**

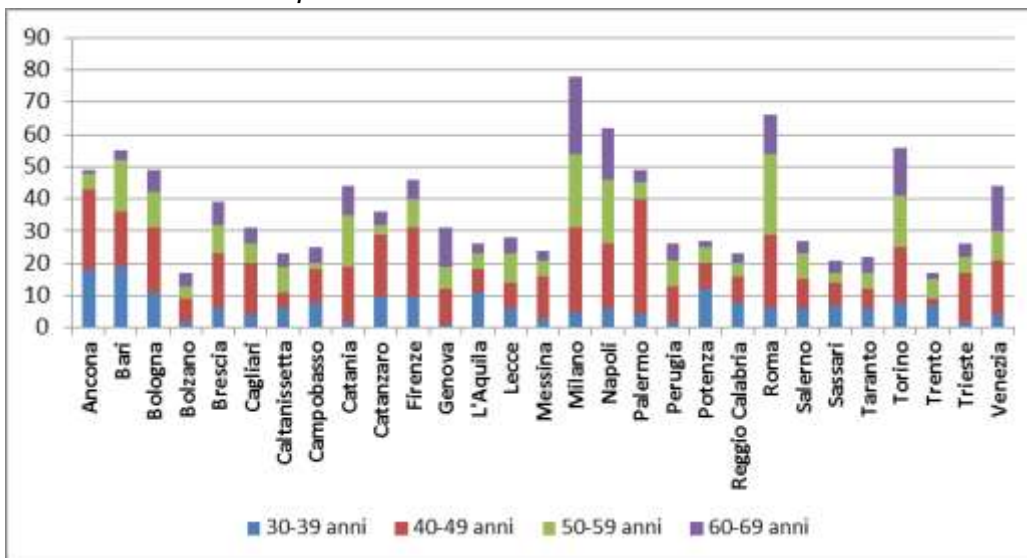
*Sezioni di Corte d'Appello*



*Tribunali per i minorenni*



*Totale Uffici Giudiziari per i minorenni*



**Componenti privati presso gli Uffici Giudiziari per i minorenni, secondo l'area di appartenenza del titolo di studio ed il sesso. Situazione nazionale al 31.12.2017.**

*Sezioni di Corte d'Appello*

Area	Sesso		Totale
	maschi	femmine	
<b>AREA SOCIALE</b>	<b>123</b>	<b>189</b>	<b>312</b>
Psicologia	76	117	193
Scienze della comunicazione	0	1	1
Scienze dell'educazione	26	30	56
Scienze giuridiche	9	8	17
Scienze politiche	2	3	5
Servizio sociale	6	28	34
Sociologia	4	2	6
<b>AREA UMANISTICA</b>	<b>6</b>	<b>3</b>	<b>9</b>
Filosofia	1	0	1
Lettere - Filologia	5	3	8
<b>AREA SANITARIA</b>	<b>10</b>	<b>12</b>	<b>22</b>
Farmacia	0	1	1
Medicina	10	10	20
Scienze infermieristiche/ostetriche	0	1	1
<b>AREA SCIENTIFICA</b>	<b>3</b>	<b>1</b>	<b>4</b>
Biologia - Scienze ambientali/naturali	2	1	3
Scienze motorie e sportive	1	0	1
<b>TOTALE</b>	<b>142</b>	<b>205</b>	<b>347</b>

*Tribunali per i minorenni*

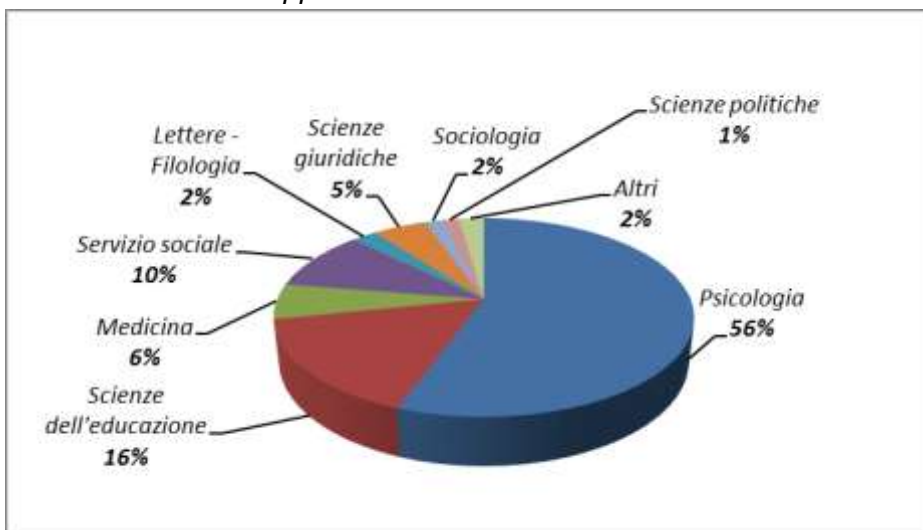
Area	Sesso		Totale
	maschi	femmine	
<b>AREA SOCIALE</b>	<b>279</b>	<b>334</b>	<b>613</b>
Psicologia	166	206	372
Scienze dell'educazione	48	59	107
Scienze giuridiche	21	18	39
Scienze politiche	10	4	14
Servizio sociale	21	32	53
Sociologia	13	15	28
<b>AREA UMANISTICA</b>	<b>18</b>	<b>13</b>	<b>31</b>
Filosofia	9	6	15
Lettere - Filologia	8	7	15
Scienze delle religioni	1	0	1
<b>AREA SANITARIA</b>	<b>30</b>	<b>42</b>	<b>72</b>
Medicina	30	42	72
<b>Diploma di istruzione secondaria superiore</b>	<b>3</b>	<b>1</b>	<b>4</b>
<b>TOTALE</b>	<b>330</b>	<b>390</b>	<b>720</b>

*Totale Uffici Giudiziari per i minorenni*

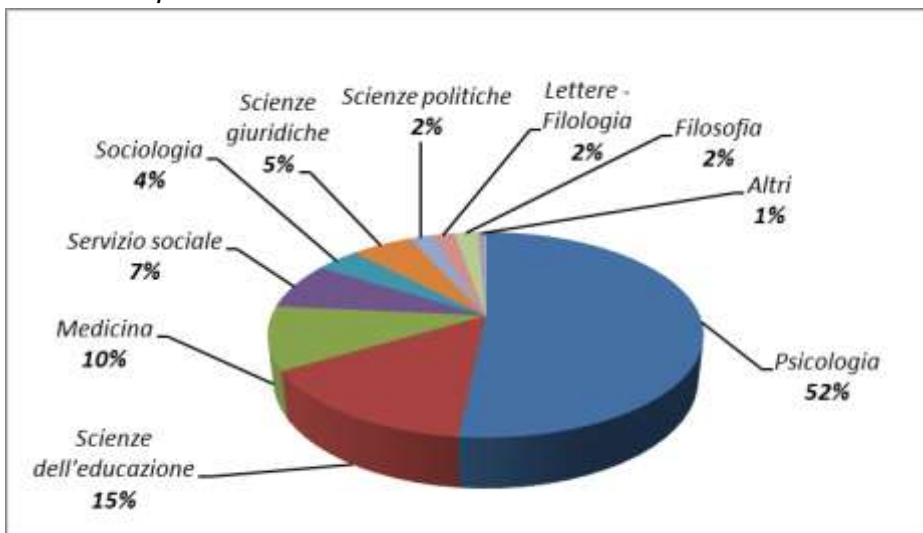
Area	Sesso		Totale
	maschi	femmine	
<b>AREA SOCIALE</b>	<b>402</b>	<b>523</b>	<b>925</b>
Psicologia	242	323	565
Scienze della comunicazione	0	1	1
Scienze dell'educazione	74	89	163
Scienze giuridiche	30	26	56
Scienze politiche	12	7	19
Servizio sociale	27	60	87
Sociologia	17	17	34
<b>AREA UMANISTICA</b>	<b>24</b>	<b>16</b>	<b>40</b>
Filosofia	10	6	16
Lettere - Filologia	13	10	23
Scienze delle religioni	1	0	1
<b>AREA SANITARIA</b>	<b>40</b>	<b>54</b>	<b>94</b>
Farmacia	0	1	1
Medicina	40	52	92
Scienze infermieristiche/ostetriche	0	1	1
<b>AREA SCIENTIFICA</b>	<b>3</b>	<b>1</b>	<b>4</b>
Biologia - Scienze ambientali/naturali	2	1	3
Scienze motorie e sportive	1	0	1
<b>Diploma di istruzione secondaria superiore</b>	<b>3</b>	<b>1</b>	<b>4</b>
<b>TOTALE</b>	<b>472</b>	<b>595</b>	<b>1.067</b>

**Componenti privati presso gli Uffici Giudiziari per i minorenni, secondo il titolo di studio.  
Situazione nazionale al 31.12.2017.**

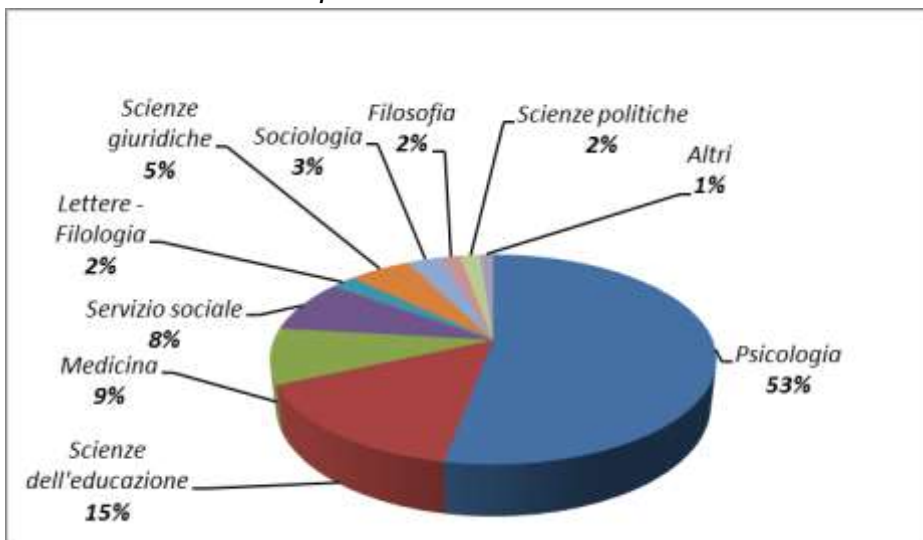
*Sezioni di Corte d'Appello*



*Tribunale per i minorenni*



*Totale Uffici Giudiziari per i minorenni*





**Componenti privati presso gli Uffici Giudiziari per i minorenni, secondo la sede e l'area di appartenenza del titolo di studio. Situazione al 31.12.2017.**

*Sezioni di Corte d'Appello*

SEDE	Area titolo di studio				Totale
	Area Sanitaria	Area Scientifica	Area Sociale	Area Umanistica	
Ancona	0	0	26	0	26
Bari	1	0	18	0	19
Bologna	2	0	10	1	13
Bolzano	0	0	1	2	3
Brescia	0	0	12	0	12
Cagliari	2	1	9	1	13
Caltanissetta	0	0	7	0	7
Campobasso	1	0	12	0	13
Catania	1	0	9	0	10
Catanzaro	0	0	12	0	12
Firenze	0	0	20	0	20
Genova	2	0	10	0	12
L'Aquila	0	0	11	0	11
Lecce	1	0	7	0	8
Messina	2	0	7	0	9
Milano	1	0	12	1	14
Napoli	2	0	10	0	12
Palermo	0	0	13	0	13
Perugia	0	0	10	0	10
Potenza	1	0	13	2	16
Reggio Calabria	0	0	11	0	11
Roma	3	0	11	0	14
Salerno	0	1	9	0	10
Sassari	0	0	9	0	9
Taranto	0	2	5	0	7
Torino	1	0	17	1	19
Trento	0	0	6	0	6
Trieste	0	0	6	0	6
Venezia	2	0	9	1	12
<b>TOTALE</b>	<b>22</b>	<b>4</b>	<b>312</b>	<b>9</b>	<b>347</b>

*Tribunali per i minorenni*

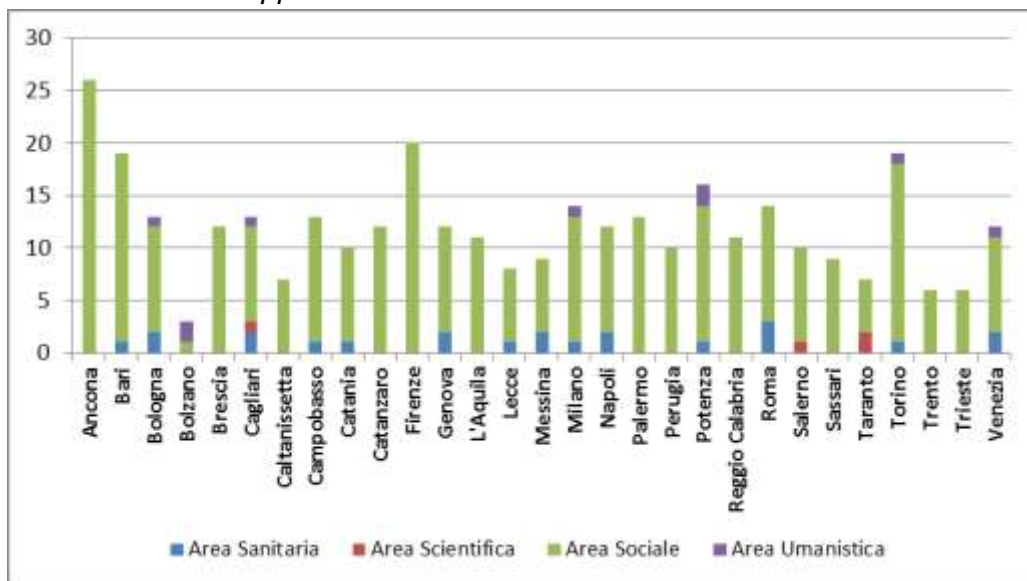
SEDE	Area titolo di studio				Totale
	Area Sanitaria	Area Sociale	Area Umanistica	Diploma di istruzione secondaria superiore	
Ancona	0	23	0	0	23
Bari	1	34	0	1	36
Bologna	3	33	0	0	36
Bolzano	1	12	1	0	14
Brescia	1	26	0	0	27
Cagliari	1	16	1	0	18
Caltanissetta	1	14	1	0	16
Campobasso	0	12	0	0	12
Catania	9	23	1	1	34
Catanzaro	2	21	1	0	24
Firenze	3	20	3	0	26
Genova	1	17	1	0	19
L'Aquila	1	14	0	0	15
Lecce	1	16	3	0	20
Messina	3	11	1	0	15
Milano	11	47	6	0	64
Napoli	3	45	2	0	50
Palermo	4	31	1	0	36
Perugia	3	12	1	0	16
Potenza	1	9	1	0	11
Reggio Calabria	3	9	0	0	12
Roma	9	42	1	0	52
Salerno	5	11	1	0	17
Sassari	1	11	0	0	12
Taranto	1	14	0	0	15
Torino	2	34	0	1	37
Trento	0	9	1	1	11
Trieste	0	16	4	0	20
Venezia	1	31	0	0	32
<b>TOTALE</b>	<b>72</b>	<b>613</b>	<b>31</b>	<b>4</b>	<b>720</b>

*Totale Uffici Giudiziari per i minorenni*

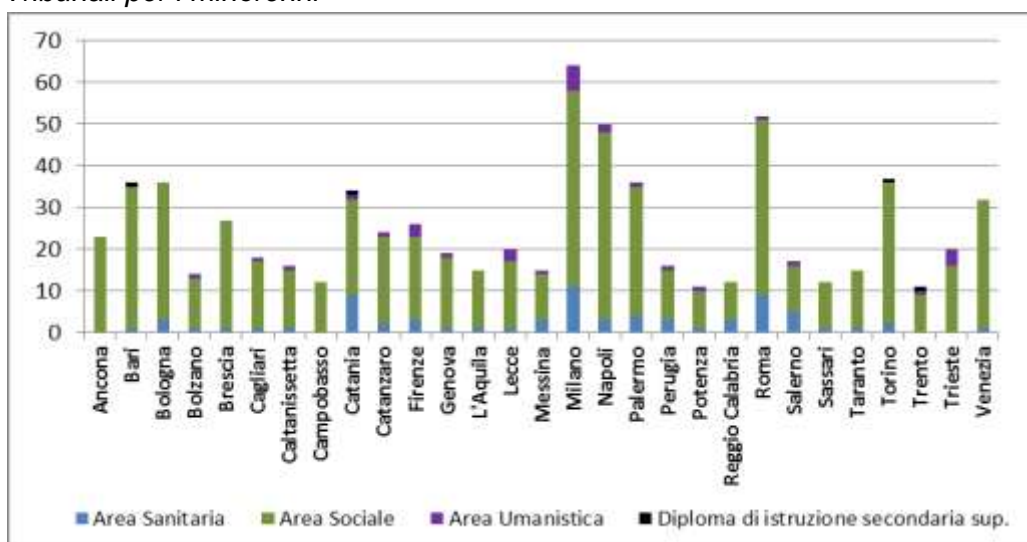
SEDE	Area titolo di studio					Totale
	Area Sanitaria	Area Scientifica	Area Sociale	Area Umanistica	Diploma di istruzione secondaria superiore	
Ancona	0	0	49	0	0	49
Bari	2	0	52	0	1	55
Bologna	5	0	43	1	0	49
Bolzano	1	0	13	3	0	17
Brescia	1	0	38	0	0	39
Cagliari	3	1	25	2	0	31
Caltanissetta	1	0	21	1	0	23
Campobasso	1	0	24	0	0	25
Catania	10	0	32	1	1	44
Catanzaro	2	0	33	1	0	36
Firenze	3	0	40	3	0	46
Genova	3	0	27	1	0	31
L'Aquila	1	0	25	0	0	26
Lecce	2	0	23	3	0	28
Messina	5	0	18	1	0	24
Milano	12	0	59	7	0	78
Napoli	5	0	55	2	0	62
Palermo	4	0	44	1	0	49
Perugia	3	0	22	1	0	26
Potenza	2	0	22	3	0	27
Reggio Calabria	3	0	20	0	0	23
Roma	12	0	53	1	0	66
Salerno	5	1	20	1	0	27
Sassari	1	0	20	0	0	21
Taranto	1	2	19	0	0	22
Torino	3	0	51	1	1	56
Trento	0	0	15	1	1	17
Trieste	0	0	22	4	0	26
Venezia	3	0	40	1	0	44
<b>TOTALE</b>	<b>94</b>	<b>4</b>	<b>925</b>	<b>40</b>	<b>4</b>	<b>1.067</b>

Componenti privati presso gli Uffici Giudiziari per i minorenni, secondo l'area di appartenenza del titolo di studio, per sede. Situazione al 31.12.2017.

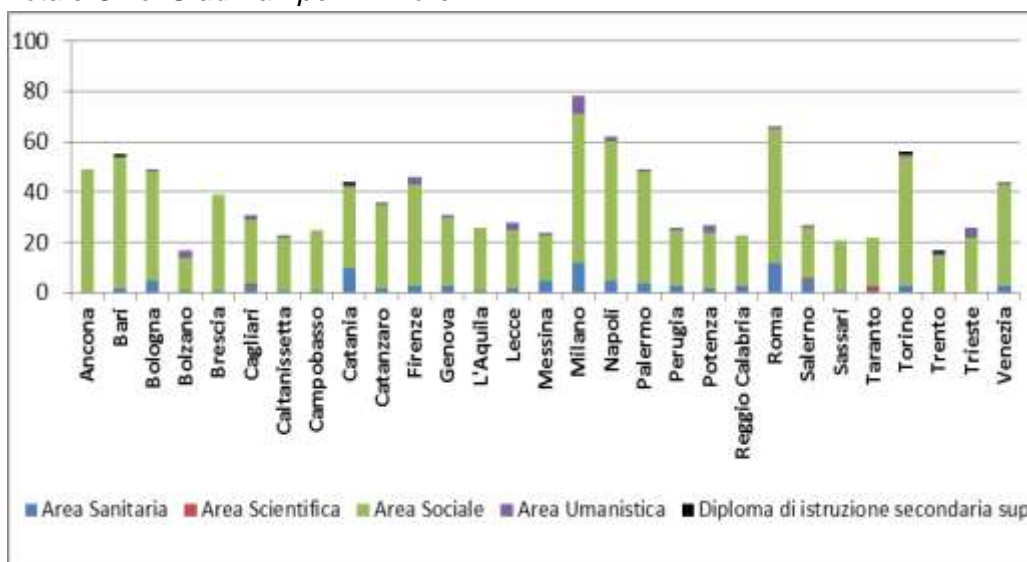
*Sezioni di Corte d'Appello*



*Tribunali per i minorenni*



*Totale Uffici Giudiziari per i minorenni*



**Componenti privati presso gli Uffici Giudiziari per i minorenni, secondo la professione ed il sesso. Situazione nazionale al 31.12.2017.**

*Sezioni di Corte d'Appello*

Professioni	Sesso		Totale
	maschi	femmine	
<b>Specialisti in scienze umane, sociali e gestionali</b>			
Psicologi clinici e psicoterapeuti	64	103	167
Psicologi dello sviluppo e dell'educazione	1	2	3
Psicologi del lavoro e delle organizzazioni	0	1	1
Specialisti in scienze sociologiche e antropologiche	1	1	2
Avvocati	5	5	10
<b>Specialisti della salute</b>			
Medici	6	7	13
<b>Direttori, dirigenti ed equiparati dell'amministrazione pubblica e nei servizi di sanità, istruzione e ricerca</b>			
Dirigenti e funzionari della Pubblica Amministrazione	7	7	14
Dirigenti scolastici	4	3	7
<b>Specialisti della formazione e della ricerca</b>			
Docenti e ricercatori universitari in scienze giuridiche	1	0	1
Docenti e ricercatori universitari in scienze mediche	1	2	3
Docenti e ricercatori universitari in scienze pedagogiche	3	5	8
Docenti e ricercatori universitari ( <i>non specificato</i> )	2	1	3
Professori di scuola primaria, pre-primaria e prof assimilate	1	2	3
Professori di scuola secondaria, post-secondaria e professioni assimilate	6	4	10
Altri specialisti dell'educazione e della formazione	8	5	13
<b>Professioni tecniche</b>			
Educatori professionali	8	8	16
Assistenti sociali	7	23	30
<b>Altre professioni e attività</b>			
Mediatori	1	0	1
Appartenenti alle Forze armate	0	1	1
Lavoro autonomo ( <i>non specificato</i> )	6	11	17
Lavoro dipendente ( <i>non specificato</i> )	3	4	7
Studente	0	1	1
Volontario	1	3	4
<i>Nessuna attività</i>	5	5	10
<i>Non specificata</i>	1	1	2
<b>TOTALE</b>	<b>142</b>	<b>205</b>	<b>347</b>

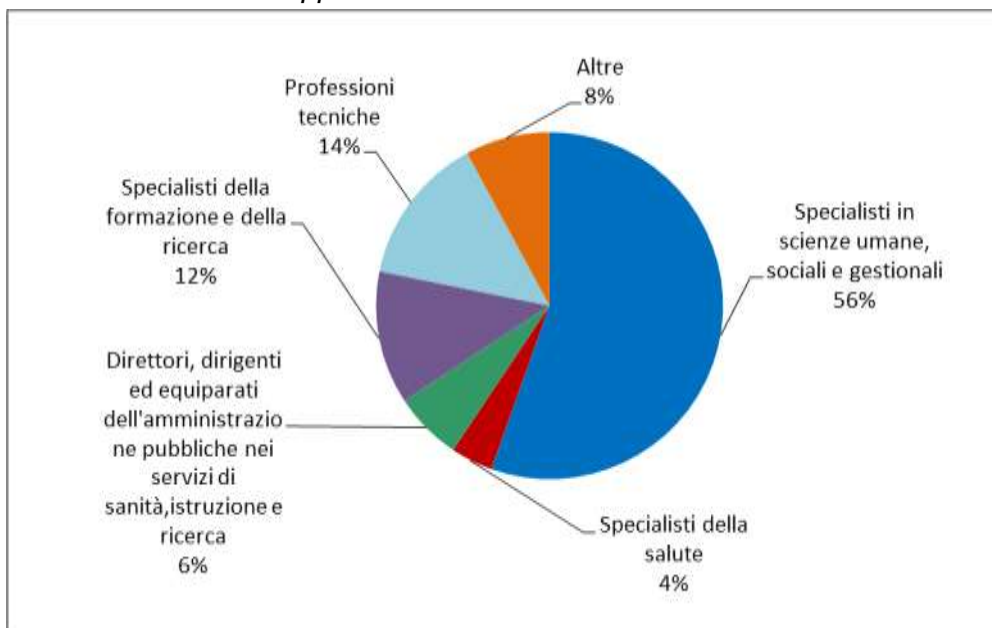
Tribunali per i minorenni

Professioni	Sesso		Totale
	maschi	femmine	
<b>Specialisti in scienze umane, sociali e gestionali</b>			
Psicologi clinici e psicoterapeuti	141	188	329
Psicologi dello sviluppo e dell'educazione	5	6	11
Psicologi del lavoro e delle organizzazioni	2	2	4
Specialisti in scienze sociologiche e antropologiche	8	1	9
Avvocati	8	5	13
Esperti legali in imprese o enti pubblici	2	0	2
<b>Specialisti della salute</b>			
Medici	18	27	45
<b>Direttori, dirigenti ed equiparati dell'amministrazione pubblica e nei servizi di sanità, istruzione e ricerca</b>			
Dirigenti e funzionari della Pubblica Amministrazione	7	5	12
Dirigenti scolastici	2	1	3
<b>Specialisti della formazione e della ricerca</b>			
Docenti e ricercatori universitari in scienze giuridiche	2	2	4
Docenti e ricercatori universitari in scienze mediche	1	1	2
Docenti e ricercatori universitari in scienze pedagogiche	5	2	7
Docenti e ricercatori universitari in scienze storiche e filosofiche	1	0	1
Docenti e ricercatori universitari ( <i>non specificato</i> )	3	2	5
Professori di scuola primaria, pre-primaria e professioni assimilate	3	4	7
Professori di scuola secondaria, post-secondaria e professioni assimilate	9	4	13
Altri specialisti dell'educazione e della formazione	15	17	32
<b>Professioni tecniche</b>			
Educatori professionali	20	5	25
Assistenti sociali	30	33	63
<b>Altre professioni e attività</b>			
Mediatori	0	2	2
Criminologo	4	2	6
Appartenenti alle Forze armate	0	1	1
Lavoro autonomo ( <i>non specificato</i> )	12	13	25
Lavoro dipendente ( <i>non specificato</i> )	5	11	16
Volontario	1	2	3
Nessuna attività	10	24	34
Non specificata	16	30	46
<b>TOTALE</b>	<b>330</b>	<b>390</b>	<b>720</b>

Totale Uffici giudiziari per i minorenni

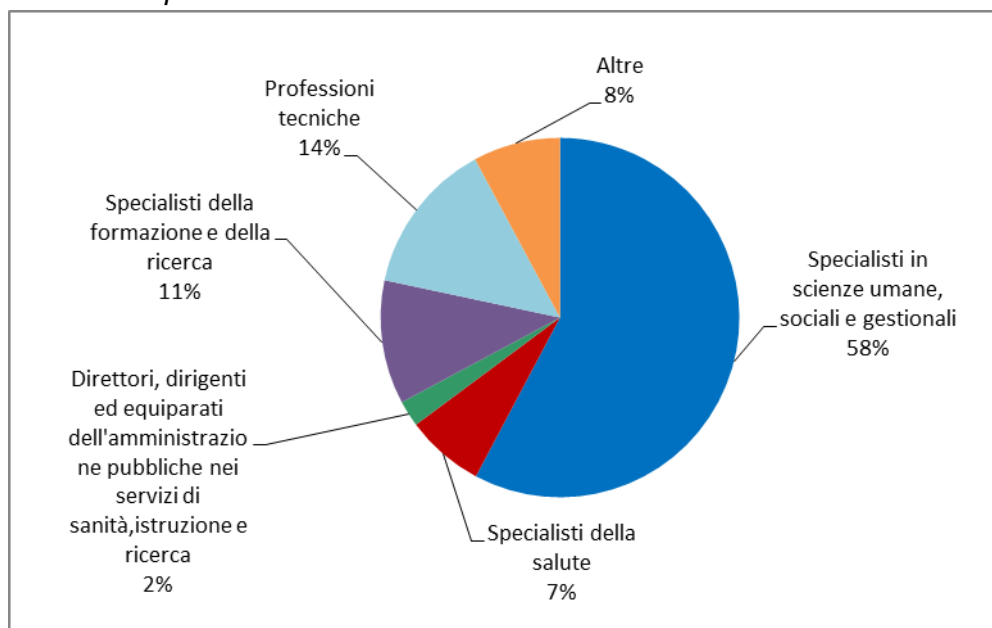
Professioni	Sesso		Totale
	maschi	femmine	
<b>Specialisti in scienze umane, sociali e gestionali</b>			
Psicologi clinici e psicoterapeuti	205	291	496
Psicologi dello sviluppo e dell'educazione	6	8	14
Psicologi del lavoro e delle organizzazioni	2	3	5
Specialisti in scienze sociologiche e antropologiche	9	2	11
Avvocati	13	10	23
Esperti legali in imprese o enti pubblici	2	0	2
<b>Specialisti della salute</b>			
Medici	24	34	58
<b>Direttori, dirigenti ed equiparati dell'amministrazione pubblica e nei servizi di sanità, istruzione e ricerca</b>			
Dirigenti e funzionari della Pubblica Amministrazione	14	12	26
Dirigenti scolastici	6	4	10
<b>Specialisti della formazione e della ricerca</b>			
Docenti e ricercatori universitari in scienze giuridiche	3	2	5
Docenti e ricercatori universitari in scienze mediche	2	3	5
Docenti e ricercatori universitari in scienze pedagogiche e psicologiche	8	7	15
Docenti e ricercatori universitari in scienze storiche e filosofiche	1	0	1
Docenti e ricercatori universitari ( <i>non specificato</i> )	5	3	8
Professori di scuola secondaria, post-secondaria e professioni assimilate	15	8	23
Professori di scuola primaria, pre-primaria e professioni assimilate	4	6	10
Altri specialisti dell'educazione e della formazione	23	22	45
<b>Professioni tecniche</b>			
Educatori professionali	28	13	41
Assistenti sociali	37	56	93
<b>Altre professioni e attività</b>			
Mediatori	1	2	3
Criminologo	4	2	6
Appartenenti alle Forze armate	0	2	2
Lavoratore autonomo ( <i>non specificato</i> )	18	24	42
Lavoratore dipendente ( <i>non specificato</i> )	8	15	23
Studente	0	1	1
Volontario	2	5	7
Nessuna attività	15	29	44
Non specificato	17	31	48
<b>TOTALE</b>	<b>472</b>	<b>595</b>	<b>1.067</b>

### Sezioni di Corte d'Appello



La composizione percentuale è calcolata considerando solo il personale che ha dichiarato di svolgere attività.

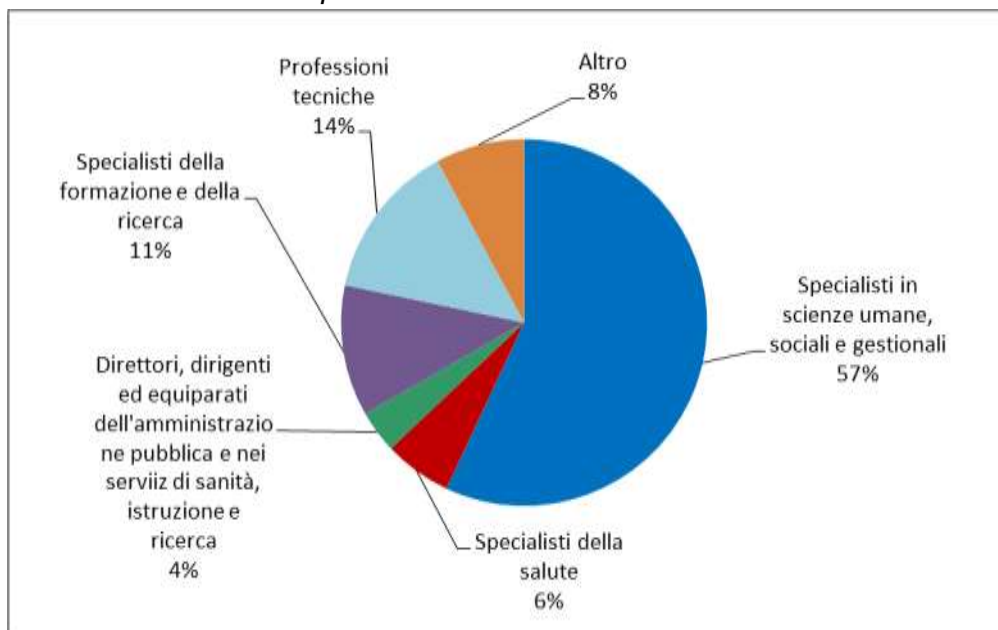
### Tribunali per i minorenni



La composizione percentuale è calcolata considerando solo il personale che ha dichiarato di svolgere attività.



### Totale Uffici Giudiziari per i minorenni



La composizione percentuale è calcolata considerando solo il personale che ha dichiarato di svolgere attività.