



**Analisi statistica dei dati relativi al Personale del
Dipartimento per la Giustizia minorile e di comunità**

Situazione al 31.12.2022

**ELABORAZIONE SU DATI DELL'UFFICIO III DELLA DIREZIONE GENERALE
DEL PERSONALE, DELLE RISORSE E PER L'ATTUAZIONE DEI
PROVVEDIMENTI DEL GIUDICE MINORILE**

RIFERITI ALLA DATA DEL 31 DICEMBRE 2022

PUBBLICAZIONE DEL 1° FEBBRAIO 2023

Dipartimento per la Giustizia minorile e di comunità
Ufficio I del Capo Dipartimento
Sezione Statistica
Via Damiano Chiesa, 24 00136 - Roma
Tel. 06/68188268 – 274 – 279 - 297
E-mail: *statistiche.dgmc@giustizia.it*

(http://www.centrostudinisida.it/Statistica/statistiche_personale.html)

DIPARTIMENTO PER LA GIUSTIZIA MINORILE E DI COMUNITÀ

PERSDGMC1 - Personale in organico, in servizio e presente presso le sedi del Dipartimento per la Giustizia minorile e di comunità alla data del 31 dicembre 2022.

Personale	Personale in servizio				Totale Presenti presso sedi DGMC
	Posti in organico	ruolo del DGMC		In servizio da altre Amministrazioni	
		In servizio presso sedi del DGMC	In servizio presso altre Amministrazioni		
	(A)	(B)	(C)	(D)	
DIRIGENTI ¹					
I fascia - Capo Dipartimento ²	1	1	0	0	1
I fascia - Vice Capo Dipartimento ²	1	1	0	0	1
I fascia - Direttore generale ³	1	1	0	0	1
I fascia - Direttore generale - carriera penitenziaria ⁴	1	1	0	0	1
II fascia - carriera amministrativa ⁵	17	10	1	1	11
II fascia - carriera penitenziaria ⁵⁻⁶		9	0	2	11
	52				
Consiglieri penitenziari ⁷		37	0	0	37
Magistrati addetti	0	0	0	1	1
TOTALE	73	60	1	4	64
COMPARTO FUNZIONI CENTRALI ¹					
Funzionari	3.273	2.017	40	14	2.031
Assistenti	1.182	782	50	31	813
Operatori	115	38	4	0	38
TOTALE	4.570	2.837	94	45	2.882
POLIZIA PENITENZIARIA ⁸					
Funzionari	63	41	5	5	46
Ispettori	88	76	9	21	97
Sovrintendenti	79	135	2	2	137
Agenti/Assistenti	1.160	1.057	38	37	1.094
TOTALE	1.390	1.309	54	65	1.374
TOTALE GENERALE	6.033	4.206	149	114	4.320

¹ La dotazione organica del Personale del Dipartimento per la Giustizia Minorile e di Comunità è definita dal D.P.C.M. del 22 giugno 2022 n.102.

² Magistrati che svolgono le funzioni di Capo Dipartimento e di Vice Capo Dipartimento.

³ Magistrato che svolge la funzione di Direttore generale del personale, delle risorse e per l'attuazione dei provvedimenti del giudice minorile.

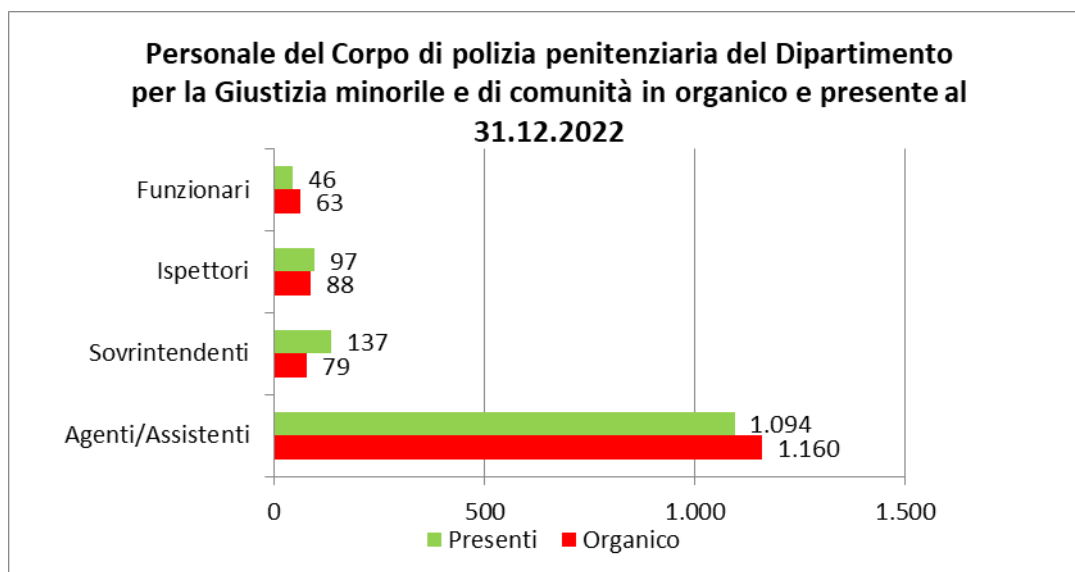
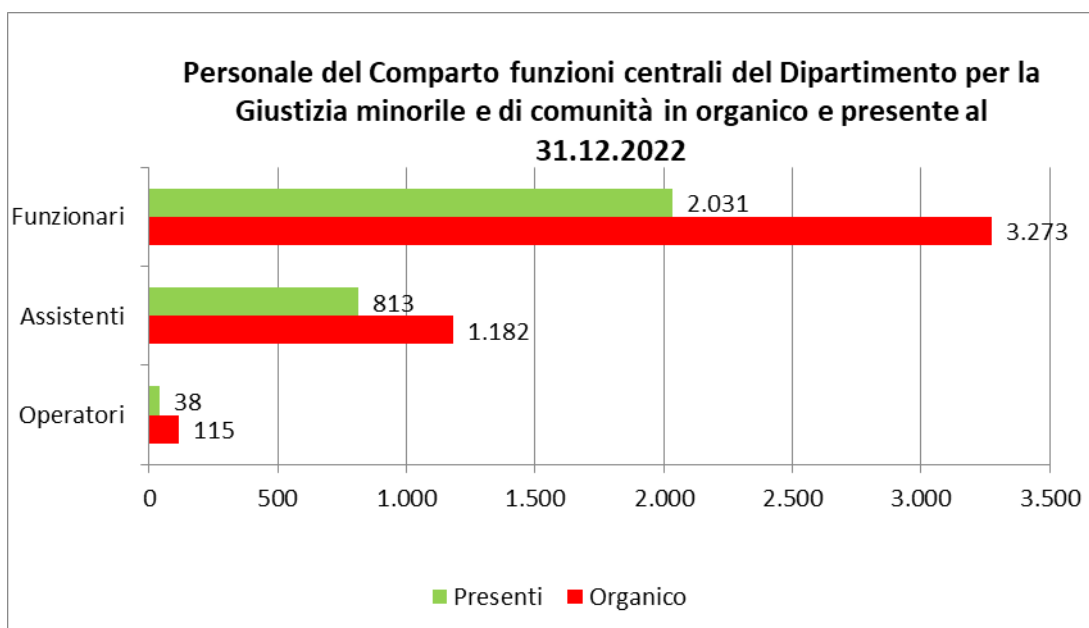
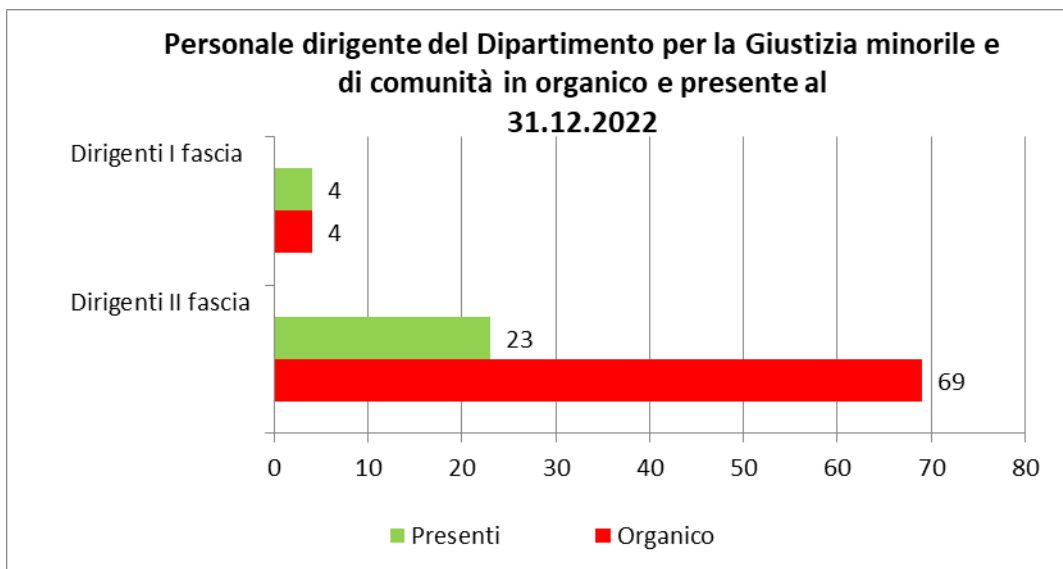
⁴ Svolge le funzioni di Direttore Generale per l'esecuzione penale esterna e di messa alla prova.

⁵ Tre magistrati svolgono, presso gli uffici centrali, le funzioni di Direttore di Ufficio, uno nella carriera amministrativa e due nella carriera penitenziaria.

⁶ Alcune sedi di dirigenza penitenziaria sono coperte con personale dell'Amministrazione Penitenziaria ivi applicato ai sensi dell'art. 3 comma 1-bis del DL 146/2013, come convertito da L. 10/2014, per gli Uffici EPE e ai sensi dell'art. 1 comma 311 della L. 145/2018 per gli IPM.

⁷ I consiglieri penitenziari stanno effettuando il periodo di formazione iniziale, al termine del quale sosterranno un esame finale per l'accesso alla carriera dirigenziale penitenziaria.

⁸ La dotazione organica del Personale del Corpo di Polizia penitenziaria presso il Dipartimento per la Giustizia minorile e di comunità è definita dal D.M. del 2 ottobre 2017.



PERSDGMC2 - Personale del Dipartimento per la Giustizia minorile e di comunità presente alla data del 31 dicembre 2022, secondo il sesso e la qualifica.

DIRIGENTI

Fasce	Maschi	Femmine	Totale
I fascia	3	1	4
II fascia	8	15	23
Consiglieri penitenziari	14	23	37
Totale	25	39	64

COMPARTO FUNZIONI CENTRALI

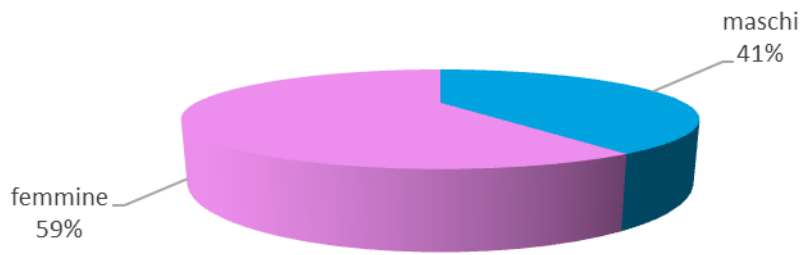
Fasce retributive	Maschi	Femmine	Totale
Funzionari F7	1	0	1
Funzionari F6	1	3	4
Funzionari F5	10	37	47
Funzionari F4	38	198	236
Funzionari F3	34	308	342
Funzionari F2	62	380	442
Funzionari F1	108	851	959
Assistenti F6	5	1	6
Assistenti F5	8	7	15
Assistenti F4	39	56	95
Assistenti F3	150	120	270
Assistenti F2	181	124	305
Assistenti F1	62	60	122
Operatori F3	5	3	8
Operatori F2	10	14	24
Operatori F1	3	3	6
Totale	717	2.165	2.882

POLIZIA PENITENZIARIA

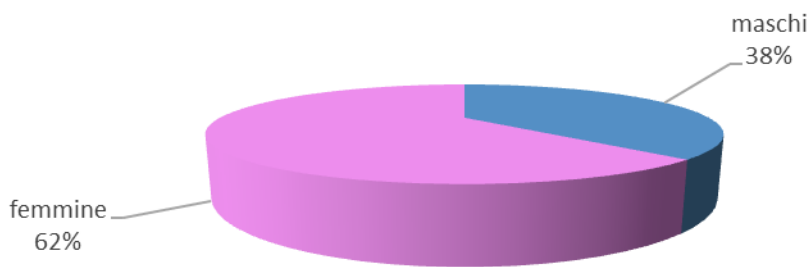
Ruoli	Maschi	Femmine	Totale
Funzionari	28	18	46
Ispettori	86	11	97
Sovraintendenti	124	13	137
Agenti/Assistenti	869	225	1.094
Totale	1.107	267	1.374

TOTALE GENERALE	1.849	2.471	4.320
------------------------	--------------	--------------	--------------

Dirigenti del Dipartimento per la Giustizia minorile e di comunità presente al 31.12.2022 secondo il sesso



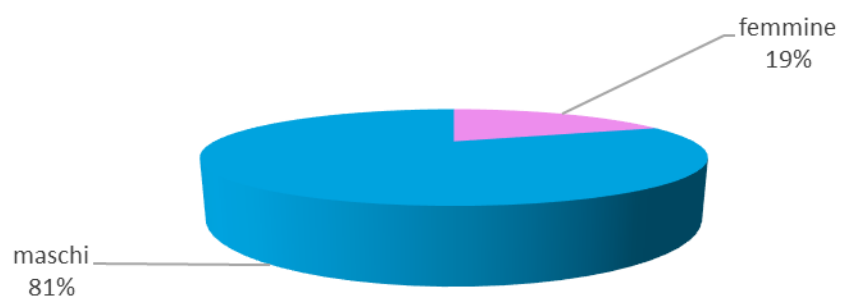
Consiglieri penitenziari del Dipartimento per la Giustizia minorile e di comunità presente al 31.12.2022 secondo il sesso



Personale del Comparto funzioni centrali del Dipartimento per la Giustizia minorile e di comunità presente al 31.12.2022 secondo il sesso



**Personale del Corpo di polizia penitenziaria del Dipartimento per
la Giustizia minorile e di comunità presente al 31.12.2022
secondo il sesso**



PERSDGM3 - Personale dirigente e del Comparto funzioni centrali del Dipartimento per la Giustizia minorile e di comunità presente alla data del 31 dicembre, secondo la classe di età e il sesso.

DIRIGENTI

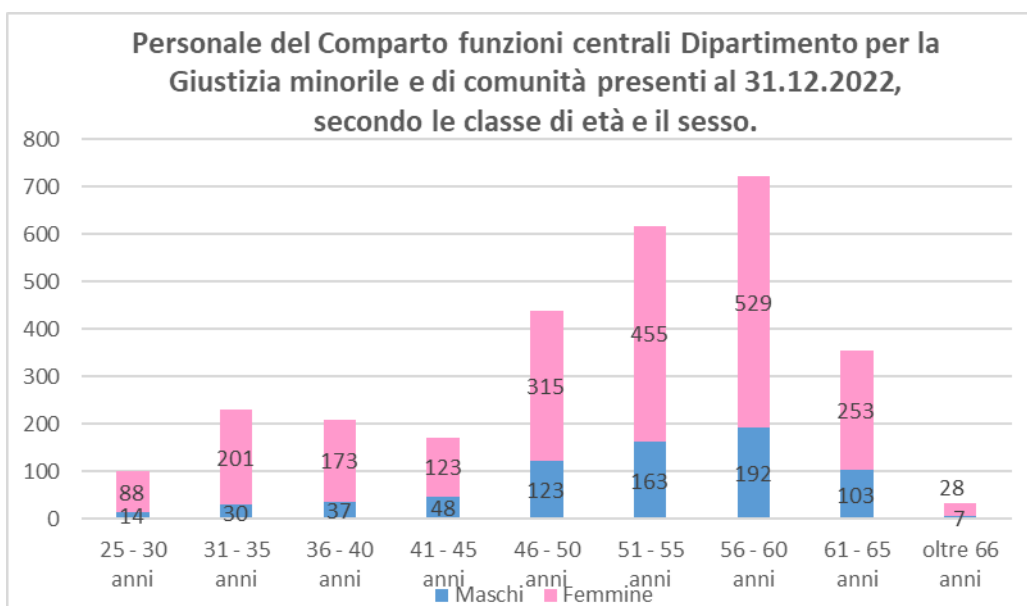
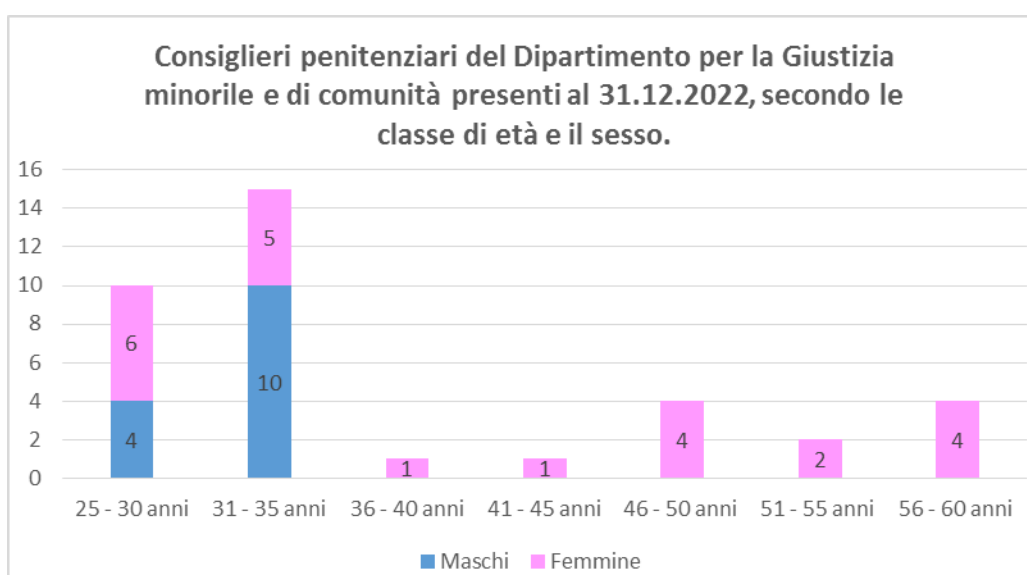
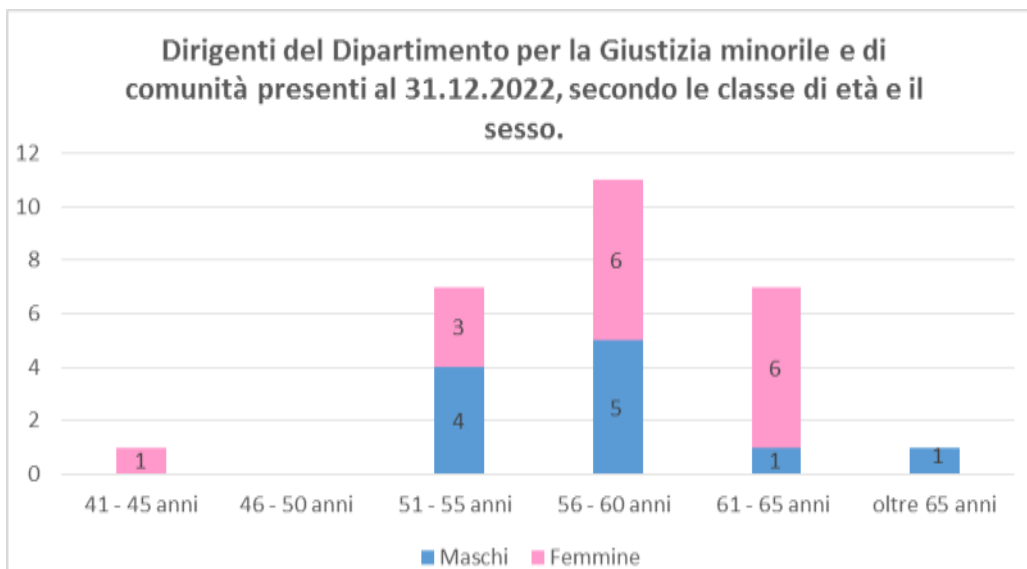
Classe di età	Maschi	Femmine	Totale
41 - 45 anni	0	1	1
46 - 50 anni	0	0	0
51 - 55 anni	4	3	7
56 - 60 anni	5	6	11
61 - 65 anni	1	6	7
oltre 65 anni	1	0	1
Totale	11	16	27
Età media	58,0	58,5	58,3

CONSIGLIERI PENITENZIARI

Classe di età	Maschi	Femmine	Totale
25 - 30 anni	4	6	10
31 - 35 anni	10	5	15
36 - 40 anni	0	1	1
41 - 45 anni	0	1	1
46 - 50 anni	0	4	4
51 - 55 anni	0	2	2
56 - 60 anni	0	4	4
Totale	14	23	37
Età media	32,0	40,7	37,4

COMPARTO FUNZIONI CENTRALI

Classe di età	Maschi	Femmine	Totale
25 - 30 anni	14	88	102
31 - 35 anni	30	201	231
36 - 40 anni	37	173	210
41 - 45 anni	48	123	171
46 - 50 anni	123	315	438
51 - 55 anni	163	455	618
56 - 60 anni	192	529	721
61 - 65 anni	103	253	356
oltre 66 anni	7	28	35
Totale	717	2.165	2.882
Età media	52,3	50,2	50,7



PERSDGMC4 - Personale del Comparto funzioni centrali del Dipartimento per la Giustizia minorile e di comunità presente alla data del 31 dicembre 2022, secondo il sesso e la qualifica.

Qualifica	Maschi	Femmine	Totale
<i>Funzionari</i>			
Direttore	9	15	24
Della professionalità di servizio sociale	98	1.453	1.551
Dell'area pedagogica	61	164	225
Amministrativo	33	55	88
Contabile	30	48	78
Informativo	2	3	5
Giudiziario	0	1	1
Dell'organizzazione	14	22	36
Linguistico	0	3	3
Statistico	0	1	1
Tecnico	5	7	12
Psicologo	2	5	7
<i>Assistenti</i>			
Dell'area pedagogica	17	41	58
Amministrativo	235	150	385
Informativo	7	2	9
Tecnico	12	3	15
Contabile	44	57	101
Operatore	114	115	229
Conducenti automezzi	16	0	16
<i>Operatori</i>			
Ausiliario	18	20	38
Totale	717	2.165	2.882

PERSDGMC5 - Personale del Comparto funzioni centrali del Dipartimento per la Giustizia minorile e di comunità presente alla data del 31 dicembre 2022, secondo il sesso e la regione dove si trova la sede di servizio.

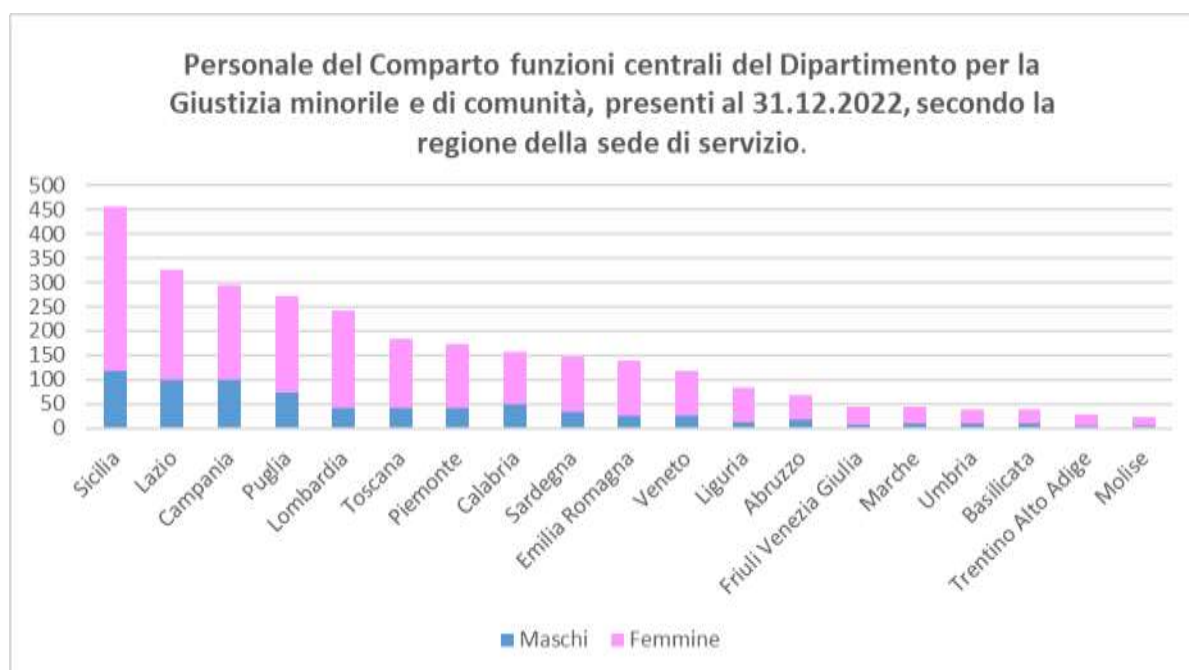
Regione sede di servizio	Maschi	Femmine	Totale
Abruzzo	17	51	68
Basilicata	10	28	38
Calabria	50	108	158
Campania	99	197	296
Emilia Romagna	24	116	140
Friuli Venezia Giulia	6	39	45
Lazio	100	228	328
Liguria	13	70	83
Lombardia	41	202	243
Marche	9	36	45
Molise	5	17	22
Piemonte	40	133	173
Puglia	73	198	271
Sardegna	32	115	147
Sicilia	117	338	455
Toscana	42	141	183
Trentino Alto Adige	5	24	29
Umbria	9	30	39
Veneto	25	94	119
Totale	717	2.165	2.882

¹ Nella regione Lazio è stato inserito il personale in servizio presso la sede centrale del DGMC.

² Nella regione Liguria è stato inserito il personale in servizio presso l'Uepe di Massa sezione La Spezia.

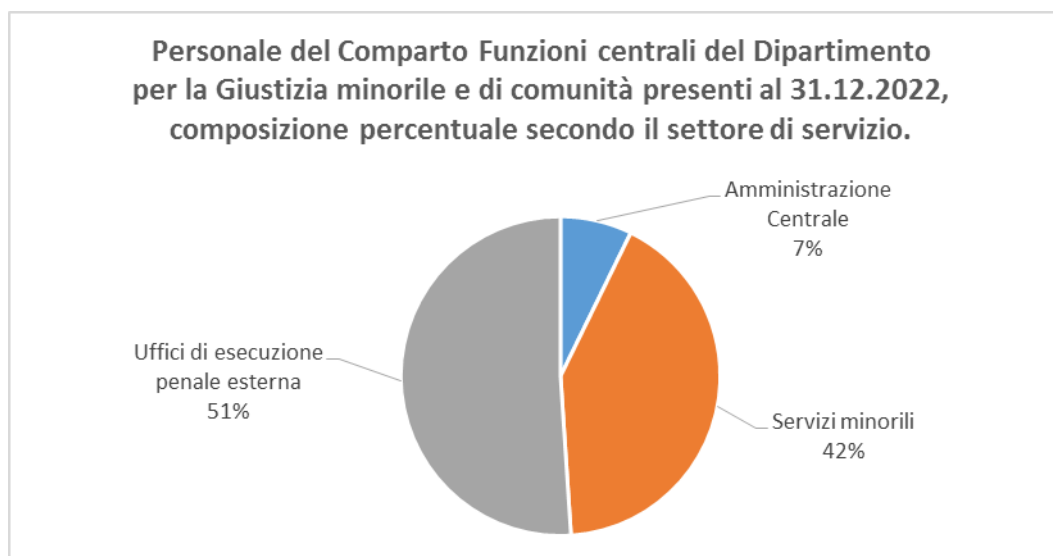
³ Nella regione Piemonte è stato inserito il personale in servizio presso l'Uepe di Torino sezione Aosta.

⁴ Nella regione Toscana è stato inserito il personale in servizio presso l'Istituto penale per i minorenni di Pontremoli.



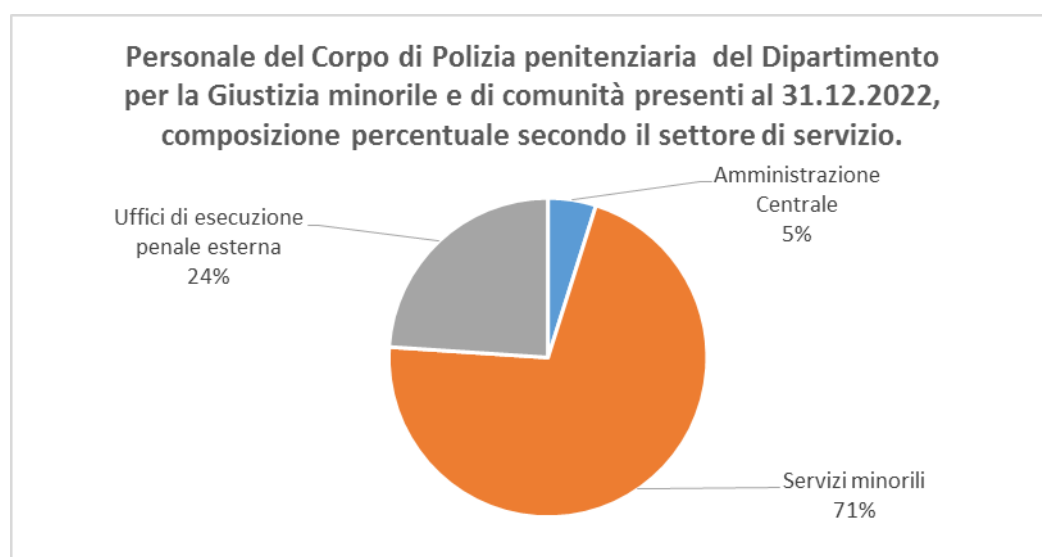
PERSDGMC6 - Personale del Comparto funzioni centrali del Dipartimento per la Giustizia minorile e di comunità presente alla data del 31 dicembre 2022, secondo il sesso e il settore di servizio.

Settore di servizio	Maschi	Femmine	Totale
Amministrazione Centrale	51	80	131
Servizi minorili	302	831	1.133
Uffici di esecuzione penale esterna	364	1.254	1.618
Totale	717	2.165	2.882



PERSDGMC7 - Personale del Corpo di Polizia penitenziaria del Dipartimento per la Giustizia minorile e di comunità presente alla data del 31 dicembre 2022, secondo il sesso e il settore di servizio.

Settore di servizio	Maschi	Femmine	Totale
Amministrazione Centrale	54	17	71
Servizi minorili	788	179	967
Uffici di esecuzione penale esterna	265	71	336
Totale	1.107	267	1.374



A cura dell'Ufficio I del Capo Dipartimento – Sezione Statistica (diretto da Silvia Mei)

Maria Stefania Totaro
Elena Bucciante
Viviana Condrò
Monica Nolfo
Irene Pergolini

*con il contributo dell'Ufficio III della Direzione Generale del personale, delle risorse e per
l'attuazione dei provvedimenti del giudice minorile*