



**Analisi statistica dei dati relativi al
Personale
del
Dipartimento per la Giustizia minorile
e di comunità**

Situazione al 31.12.2017

Roma, 11 aprile 2018

Dipartimento Giustizia minorile e di
comunità
Ufficio I del Capo Dipartimento
Sezione Statistica
Via Damiano Chiesa, 24 00136 - Roma
Tel. 06/68188268 – 274 – 279 - 297
E-mail: statistiche.dgmc@giustizia.it

Personale in organico e in servizio al 31.12.2017

| Personale | In organico ¹ | Personale in servizio | | | Totale Presenti DGMC |
|--|--------------------------|-----------------------|------------------------|--------------------------------------|----------------------|
| | | Sedi del DGMC | In servizio fuori DGMC | In servizio da altre Amministrazioni | |
| | | (A) | (B) | (C) | |
| DIRIGENTI | | | | | |
| I fascia - carriera amministrativa ² | 2 | 0 | 0 | 2 | 2 |
| I fascia generale penitenziario ³ | 1 | 1 | 0 | 0 | 1 |
| II fascia - carriera amministrativa | 16 | 14 | 0 | 0 | 14 |
| II fascia esecuzione penale esterna - carriera penitenziaria | 34 | 19 | 0 | 1 | 20 |
| II fascia penitenziari ⁴ | - | 5 | 0 | 0 | 5 |
| TOTALE | 53 | 39 | 0 | 3 | 42 |

| | | | | | |
|---------------|--------------|--------------|------------|-----------|--------------|
| AREE | | | | | |
| III Area | 2.378 | 1.840 | 51 | 24 | 1.813 |
| II Area | 985 | 948 | 61 | 47 | 934 |
| I Area | 115 | 62 | 5 | 0 | 57 |
| TOTALE | 3.478 | 2.850 | 117 | 71 | 2.804 |

¹ La dotazione organica del Personale del Dipartimento per la Giustizia minorile e di comunità è definita dal D.P.C.M. n.84 del 15 giugno 2015.

² Svolgono le funzioni di Capo Dipartimento e Direttore Generale del personale, delle risorse e per l'attuazione dei provvedimenti del giudice minorile.

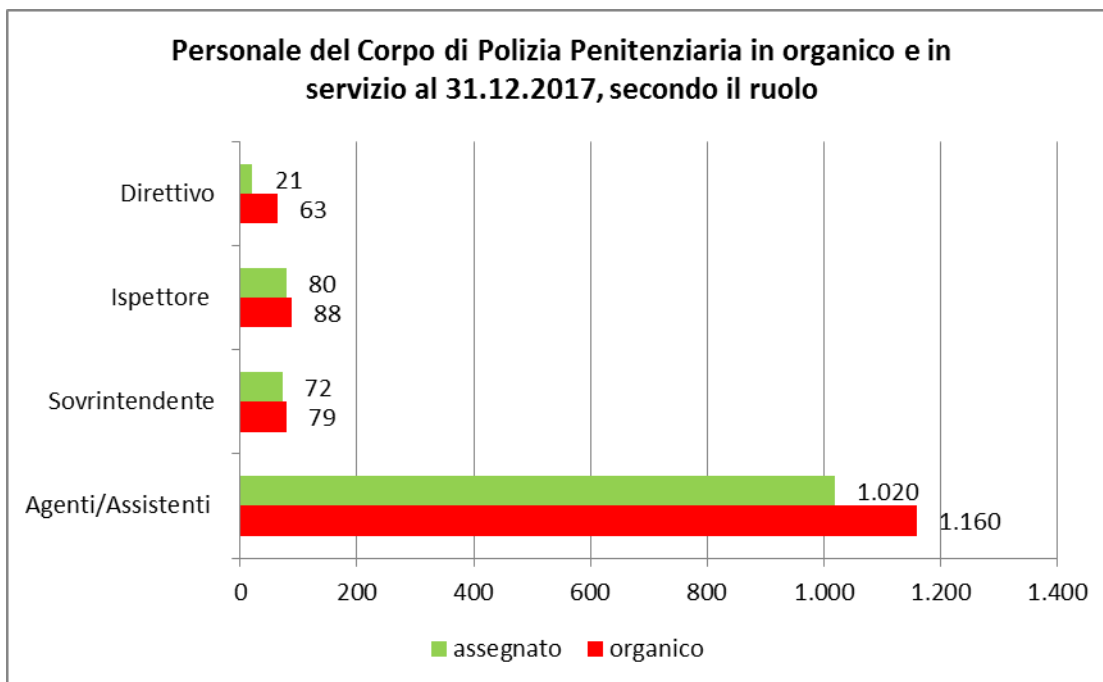
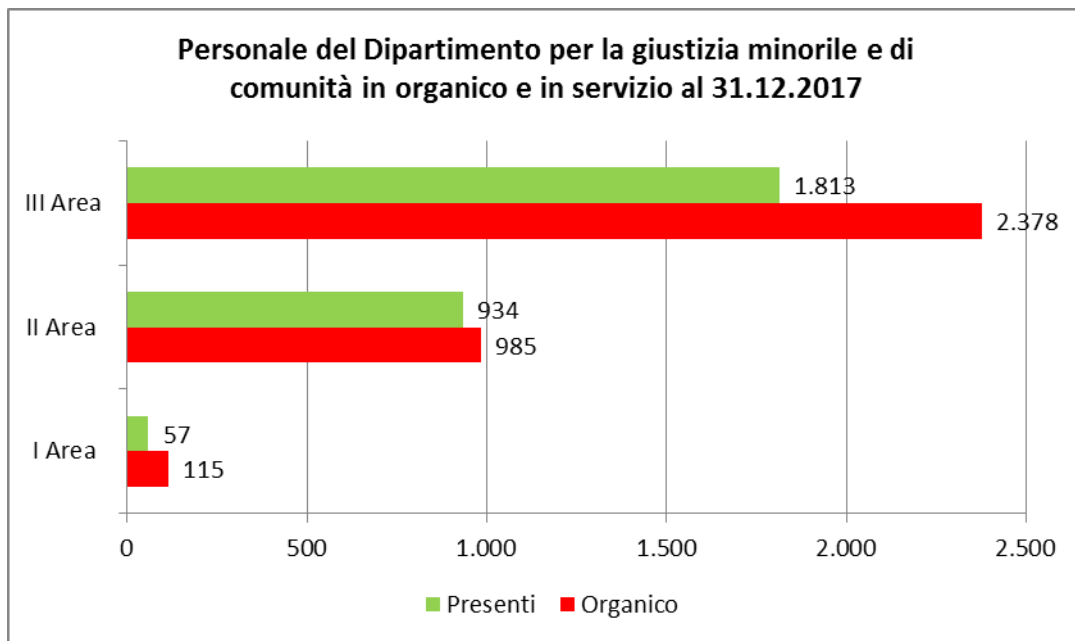
³ Svolge le funzioni di Direttore Generale dell'esecuzione penale esterna e di messa alla prova.

⁴ Personale con trattamento economico dirigenziale senza funzioni dirigenziali.

| Personale di Polizia Penitenziaria | In organico ⁵ | Personale Polizia Penitenziaria in servizio | | | In servizio Presenti DGMC |
|------------------------------------|--------------------------|---|------------------------|---------------------|---------------------------|
| | | Sedi del DGMC | In servizio fuori DGMC | In servizio dal DAP | |
| | | (A) | (B) | (C) | |
| Direttivo | 63 | 0 | n.d. | n.d. | 21 |
| Ispettori | 88 | 58 | n.d. | n.d. | 80 |
| Sovraintendenti | 79 | 50 | n.d. | n.d. | 72 |
| Agenti/ Assistenti | 1.160 | 659 | n.d. | n.d. | 1.020 |
| TOTALE | 1.390 | 767 | 49 | 475 | 1.193 |

⁵ La dotazione organica del Personale del Corpo di Polizia Penitenziaria presso il Dipartimento per la Giustizia minorile e di comunità è definita dal D. M del 2 ottobre 2017.

n.d.= Dato al momento non disponibile



Personale del Dipartimento per la giustizia minorile e di comunità secondo il sesso e la qualifica

Dirigenti

| Fasce | Maschi | Femmine | Totale |
|--|-----------|-----------|-----------|
| Dirigenti I Fascia – carriera amministrativa ¹ | 1 | 1 | 2 |
| Dirigente generale penitenziario ² | 0 | 1 | 1 |
| Dirigenti II fascia - carriera amministrativa | 5 | 9 | 14 |
| Dirigenti esecuzione penale esterna - carriera penitenziaria | 3 | 17 | 20 |
| Dirigenti penitenziari ³ | 2 | 3 | 5 |
| Totale | 11 | 31 | 42 |

¹ Svolgono le funzioni di Capo Dipartimento e Direttore Generale del personale, delle risorse e per l'attuazione dei provvedimenti del giudice minorile.

² Svolge le funzioni di Direttore Generale dell'esecuzione penale esterna e di messa alla prova.

³ Personale con trattamento economico dirigenziale senza funzioni dirigenziali.

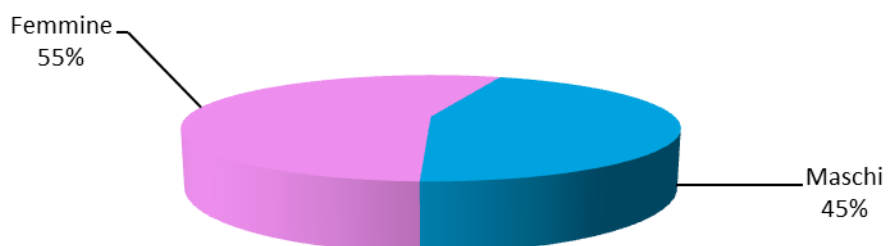
Aree economiche e fasce retributive

| Aree e fasce retributive | Maschi | Femmine | Totale |
|--------------------------|------------|--------------|--------------|
| III Area F7 | 0 | 1 | 1 |
| III Area F6 | 2 | 0 | 2 |
| III Area F5 | 11 | 35 | 46 |
| III Area F4 | 43 | 205 | 248 |
| III Area F3 | 50 | 422 | 472 |
| III Area F2 | 62 | 372 | 434 |
| III Area F1 | 89 | 521 | 610 |
| II Area F6 | 1 | 0 | 1 |
| II Area F5 | 1 | 3 | 4 |
| II Area F4 | 42 | 47 | 89 |
| II Area F3 | 119 | 157 | 276 |
| II Area F2 | 272 | 148 | 420 |
| II Area F1 | 79 | 65 | 144 |
| I Area F3 | 0 | 1 | 1 |
| I Area F2 | 19 | 12 | 31 |
| I Area F1 | 15 | 10 | 25 |
| Totale | 805 | 1.999 | 2.804 |

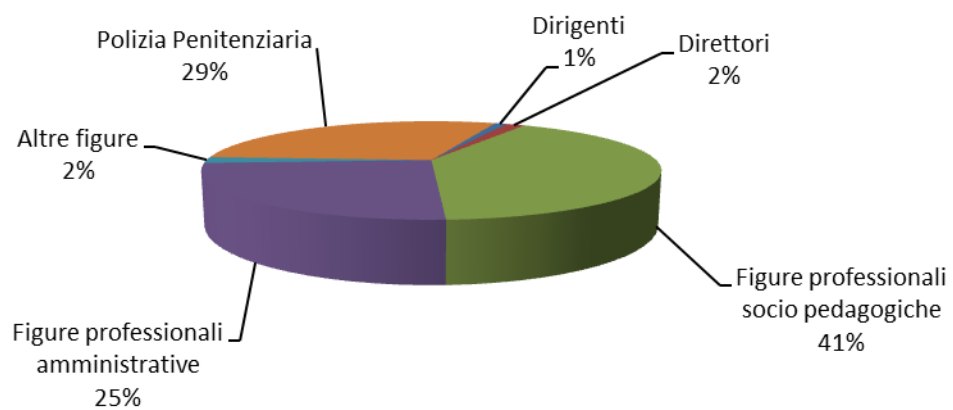
Personale Polizia Penitenziaria

| Ruolo | Maschi | Femmine | Totale |
|-------------------|--------------|------------|--------------|
| Direttivo | 13 | 8 | 21 |
| Ispettori | 70 | 10 | 80 |
| Sovraintendenti | 61 | 11 | 72 |
| Agenti Assistenti | 858 | 162 | 1020 |
| Totale | 1.002 | 191 | 1.193 |

Personale del DGMC composizione percentuale secondo il sesso



Personale del DGMC composizione percentuale secondo le figure professionali di appartenenza



**Personale del Dipartimento per la giustizia minorile e di comunità
secondo il sesso e il profilo professionale**

| Profilo professionale | Sesso | | Totale |
|---|------------|--------------|--------------|
| | maschi | femmine | |
| Personale della figura professionale del direttore | | | |
| III Area | | | |
| Direttore | 18 | 45 | 63 |
| Personale delle figure professionali amministrative e tecniche | | | |
| III Area | | | |
| Funzionario amministrativo | 14 | 19 | 33 |
| Funzionario contabile | 38 | 51 | 89 |
| Funzionario informatico | 3 | 3 | 6 |
| Funzionario giudiziario | 0 | 1 | 1 |
| Funzionario dell'organizzazione | 17 | 24 | 41 |
| Funzionario linguistico | 1 | 6 | 7 |
| Funzionario statistico | 0 | 1 | 1 |
| Funzionario tecnico | 3 | 0 | 3 |
| II Area | | | |
| Assistente amministrativo | 265 | 184 | 449 |
| Assistente informatico | 4 | 2 | 6 |
| Assistente giudiziario | 0 | 2 | 2 |
| Assistente tecnico | 13 | 3 | 16 |
| Contabile | 50 | 59 | 109 |
| Operatore | 129 | 112 | 241 |
| Personale delle figure professionali socio-pedagogiche | | | |
| III Area | | | |
| Funzionario servizio sociale | 88 | 1.200 | 1.288 |
| Funzionario area pedagogica | 72 | 198 | 270 |
| Psicologo | 3 | 8 | 11 |
| II Area | | | |
| Assistente area pedagogica | 30 | 58 | 88 |
| Personale delle altre figure professionali | | | |
| II Area | | | |
| Conducente automezzi | 23 | 0 | 23 |
| I Area | | | |
| Ausiliario | 34 | 23 | 57 |
| Totale generale | 805 | 1.999 | 2.804 |

A cura dell'Ufficio I del Capo Dipartimento - Sezione Statistica (diretto da Concetto Zanghi)

Maria Stefania Totaro
Elena Bucciante
Viviana Condò
Monica Nolfo
Irene Pergolini

*con il contributo dell'Ufficio III della Direzione Generale del personale, delle risorse e per
l'attuazione dei provvedimenti del giudice minorile*