



**Analisi statistica dei dati relativi al Personale del  
Dipartimento per la Giustizia minorile e di comunità**

**Situazione al 30.06.2022**

**ELABORAZIONE SU DATI DELL'UFFICIO III DELLA DIREZIONE GENERALE  
DEL PERSONALE, DELLE RISORSE E PER L'ATTUAZIONE DEI  
PROVVEDIMENTI DEL GIUDICE MINORILE**

**RIFERITI ALLA DATA DEL 30 GIUGNO 2022**

Dipartimento per la Giustizia minorile e di comunità  
Ufficio I del Capo Dipartimento  
Sezione Statistica  
Via Damiano Chiesa, 24 00136 - Roma  
Tel. 06/68188268 – 274 – 279 - 297  
E-mail: *statistiche.dgmc@giustizia.it*

*([http://www.centrostudinisida.it/Statistica/statistiche\\_personale.html](http://www.centrostudinisida.it/Statistica/statistiche_personale.html))*

# DIPARTIMENTO PER LA GIUSTIZIA MINORILE E DI COMUNITÀ

**PERSDGMC1 - Personale in organico, in servizio e presente presso le sedi del Dipartimento per la Giustizia minorile e di comunità alla data del 30 giugno 2022.**

Personale	Personale in servizio				Totale presenti presso sedi DGMC
	Posti in organico	ruolo del dgmc		In servizio da altre Amministrazioni	
		In servizio presso sedi del DGMC	In servizio presso altre Amministrazioni		
		(A)	(B)		
<b>DIRIGENTI</b> <sup>1</sup>					
I fascia - Capo Dipartimento <sup>2</sup>	1	1	0	0	1
I fascia - Vice Capo Dipartimento <sup>2</sup>	1	1	0	0	1
I fascia - Direttore generale <sup>3</sup>	1	1	0	0	1
I fascia - Direttore generale - carriera penitenziaria <sup>4</sup>	1	1	0	0	1
II fascia - carriera amministrativa <sup>5</sup>	17	10	1	1	11
II fascia - carriera penitenziaria <sup>5-6</sup>	52	10	0	2	12
Magistrati addetti	0	0	0	1	1
<b>TOTALE</b>	<b>73</b>	<b>24</b>	<b>1</b>	<b>4</b>	<b>28</b>
<b>COMPARTO FUNZIONI CENTRALI</b> <sup>1</sup>					
III Area	3.273	1.994	42	16	2.010
II Area	1.182	781	50	31	812
I Area	115	39	4	0	39
<b>TOTALE</b>	<b>4.570</b>	<b>2.814</b>	<b>96</b>	<b>47</b>	<b>2.861</b>
<b>POLIZIA PENITENZIARIA</b> <sup>7</sup>					
Funzionari	63	43	5	1	44
Ispettori	88	62	9	20	82
Sovrintendenti	79	168	3	3	171
Agenti/Assistenti	1.160	1.032	38	40	1.072
<b>TOTALE</b>	<b>1.390</b>	<b>1.305</b>	<b>55</b>	<b>64</b>	<b>1.369</b>
<b>TOTALE</b>	<b>6.033</b>	<b>4.143</b>	<b>152</b>	<b>115</b>	<b>4.258</b>

<sup>1</sup> La dotazione organica del Personale del Dipartimento per la Giustizia Minorile e di Comunità è definita dal D.P.C.M. del 22 giugno 2022 n.102.

<sup>2</sup> Magistrati che svolgono le funzioni di Capo Dipartimento e di Vice Capo Dipartimento.

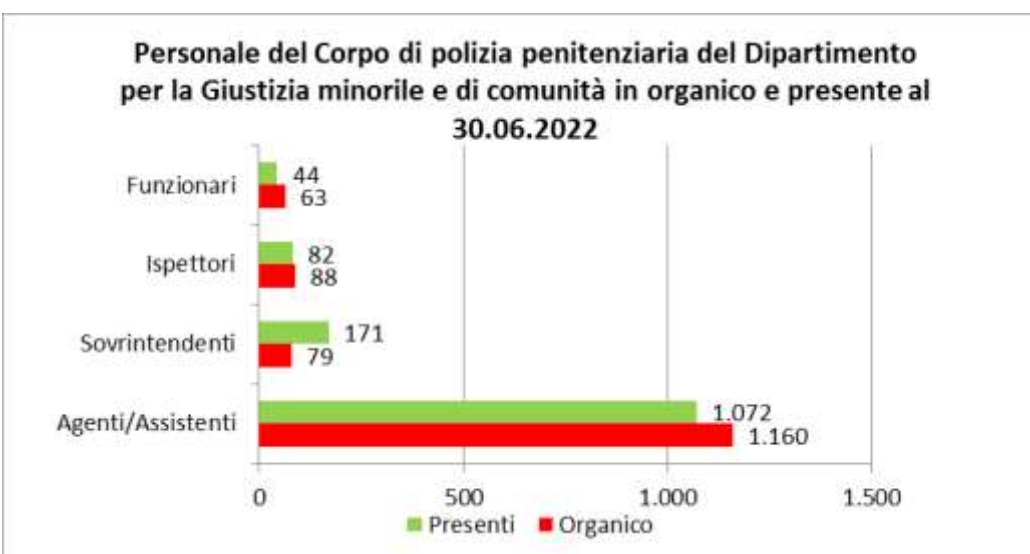
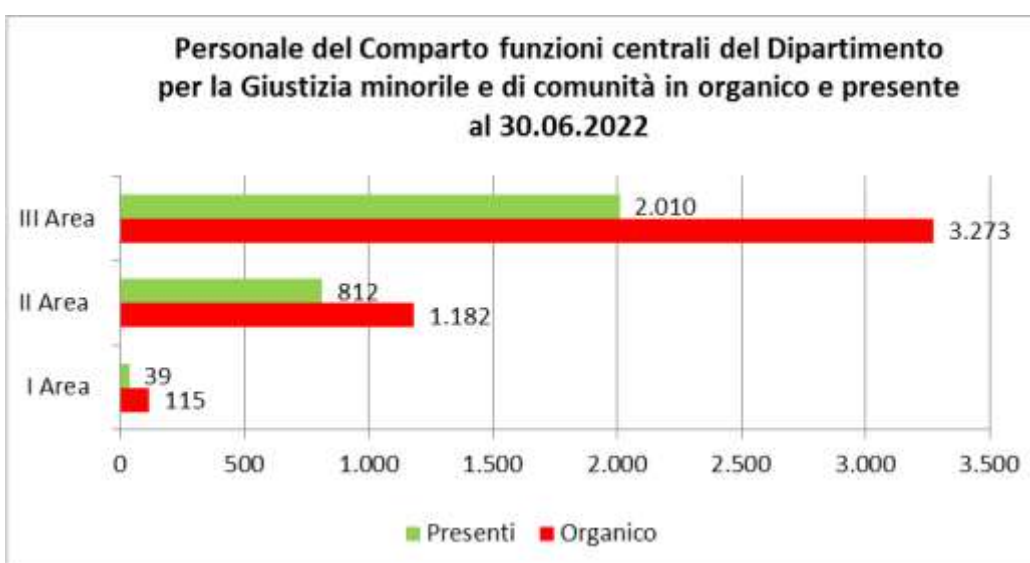
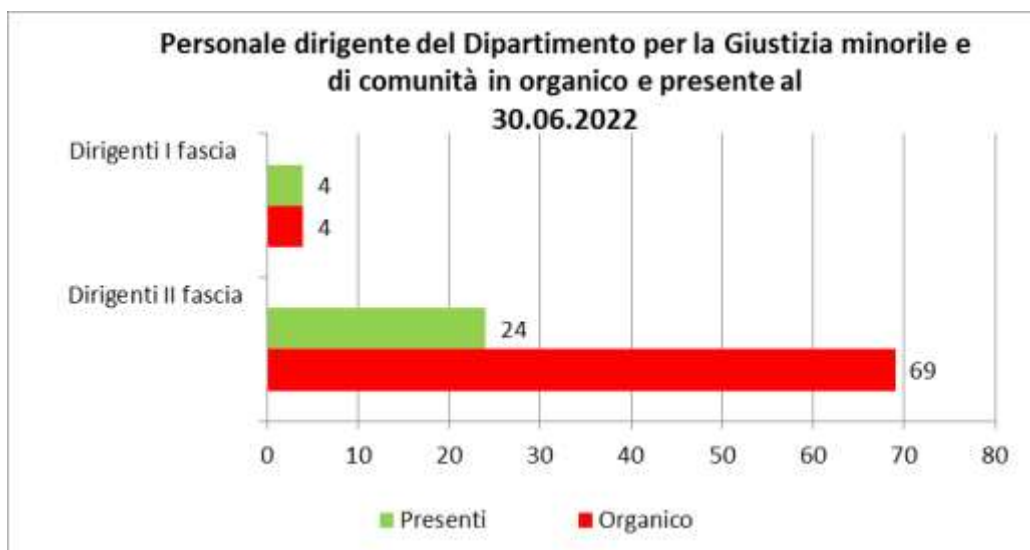
<sup>3</sup> Un magistrato svolge la funzione di magistrato addetto alla Direzione generale del personale, delle risorse e per l'attuazione dei provvedimenti del giudice minorile.

<sup>4</sup> Svolge le funzioni di Direttore Generale per l'esecuzione penale esterna e di messa alla prova.

<sup>5</sup> Tre magistrati svolgono, presso gli uffici centrali, le funzioni di Direttore di Ufficio, uno nella carriera amministrativa e due nella carriera penitenziaria.

<sup>6</sup> Alcune sedi di dirigenza penitenziaria sono coperte con personale dell'Amministrazione Penitenziaria ivi applicato ai sensi della Legge 10/14 per gli Uffici EPE e della Legge 145/18 per gli IPM.

<sup>7</sup> La dotazione organica del Personale del Corpo di Polizia penitenziaria presso il Dipartimento per la Giustizia minorile e di comunità è definita dal D.M. del 2 ottobre 2017.



**PERSDGMC2 - Personale del Dipartimento per la Giustizia minorile e di comunità presente alla data del 30 giugno 2022, secondo il sesso e la qualifica.**

**DIRIGENTI**

<b>Fasce</b>	<b>Maschi</b>	<b>Femmine</b>	<b>Totale</b>
I fascia	2	2	4
II fascia	9	15	24
<b>Totale</b>	<b>11</b>	<b>17</b>	<b>28</b>

**COMPARTO FUNZIONI CENTRALI**

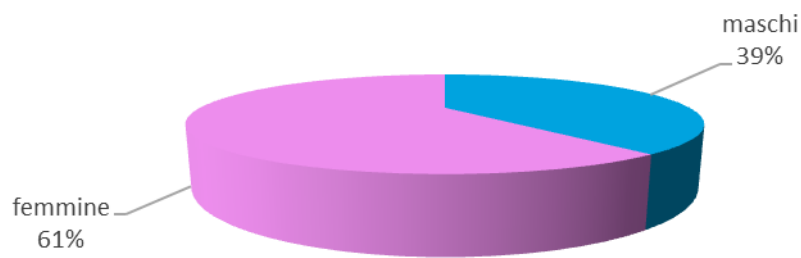
<b>Aree e fasce retributive</b>	<b>Maschi</b>	<b>Femmine</b>	<b>Totale</b>
III Area F7	1	0	1
III Area F6	1	6	7
III Area F5	10	39	49
III Area F4	39	205	244
III Area F3	37	313	350
III Area F2	63	386	449
III Area F1	94	816	910
II Area F6	5	1	6
II Area F5	8	7	15
II Area F4	40	60	100
II Area F3	152	118	270
II Area F2	182	121	303
II Area F1	62	56	118
I Area F3	5	3	8
I Area F2	10	15	25
I Area F1	3	3	6
<b>Totale</b>	<b>712</b>	<b>2.149</b>	<b>2.861</b>

**POLIZIA PENITENZIARIA**

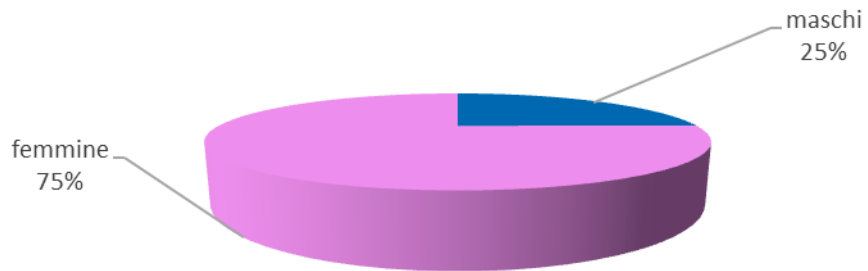
<b>Ruoli</b>	<b>Maschi</b>	<b>Femmine</b>	<b>Totale</b>
Funzionari	29	15	44
Ispettori	73	9	82
Sovraintendenti	155	16	171
Agenti/Assistenti	864	208	1.072
<b>Totale</b>	<b>1.121</b>	<b>248</b>	<b>1.369</b>

<b>TOTALE GENERALE</b>	<b>1.844</b>	<b>2.414</b>	<b>4.258</b>
------------------------	--------------	--------------	--------------

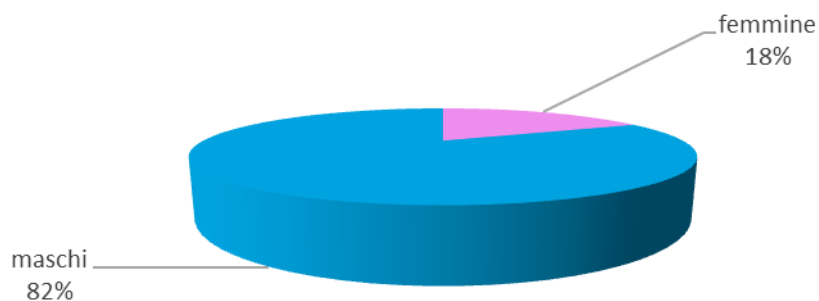
**Personale dirigente del Dipartimento per la Giustizia minorile e di comunità presente al 30.06.2022 secondo il sesso**



**Personale del Comparto funzioni centrali del Dipartimento per la Giustizia minorile e di comunità presente al 30.06.2022 secondo il sesso**



**Personale del Corpo di polizia penitenziaria del Dipartimento per la Giustizia minorile e di comunità presente al 30.6.2022 secondo il sesso**



**PERSDGMC3 - Personale dirigente e del Comparto funzioni centrali del Dipartimento per la Giustizia minorile e di comunità presente alla data del 30 giugno 2022, secondo la classe di età e il sesso.**

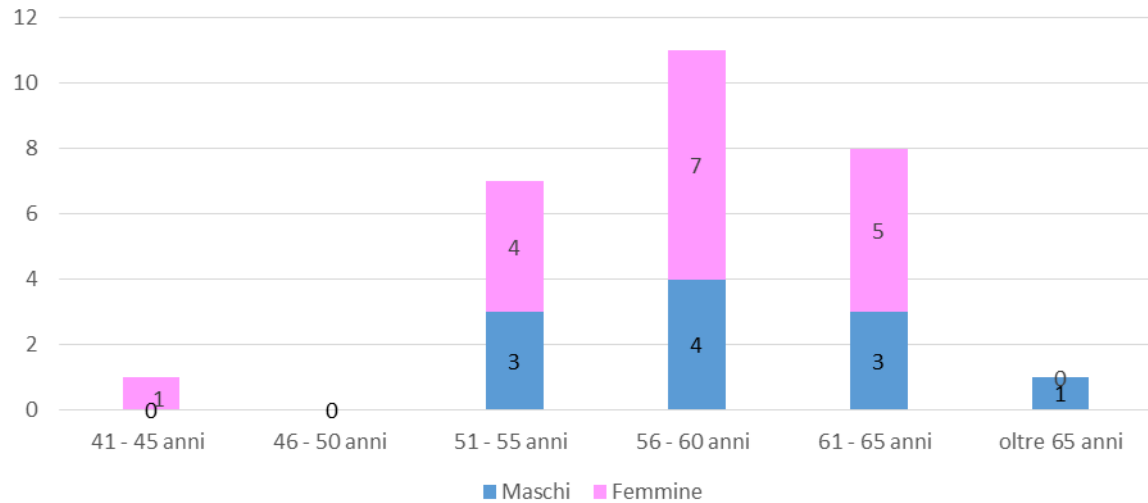
**DIRIGENTI**

<b>Classe di età</b>	<b>Maschi</b>	<b>Femmine</b>	<b>Totale</b>
41 - 45 anni	0	1	1
46 - 50 anni	0	0	0
51 - 55 anni	3	4	7
56 - 60 anni	4	7	11
61 - 65 anni	3	5	8
oltre 65 anni	1	0	1
<b>Totale</b>	<b>11</b>	<b>17</b>	<b>28</b>
<b>Età media</b>	<b>59,0</b>	<b>57,8</b>	<b>58,3</b>

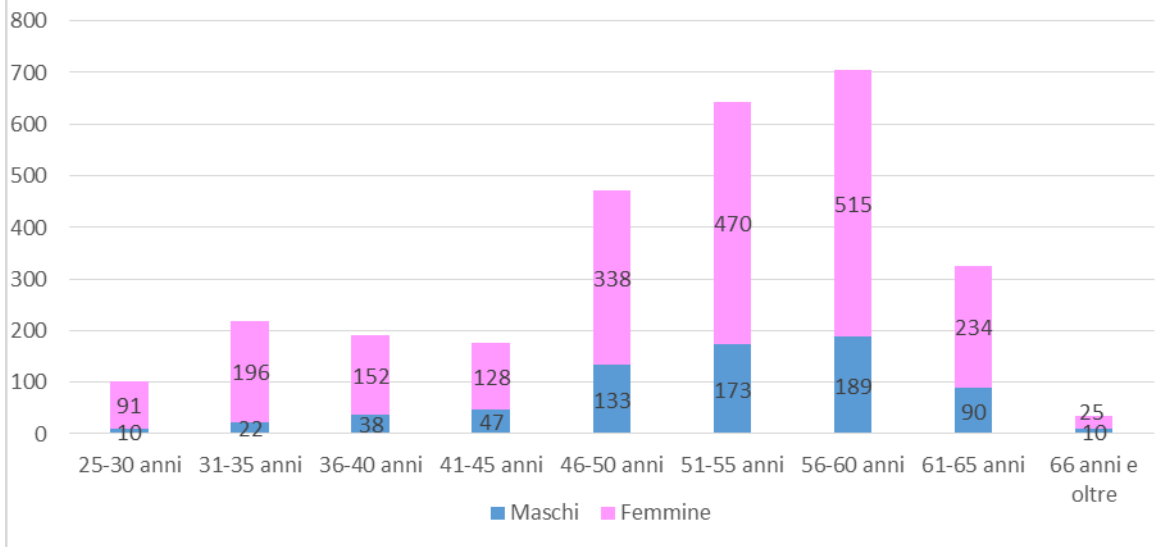
**COMPARTO FUNZIONI CENTRALI**

<b>Classe di età</b>	<b>Maschi</b>	<b>Femmine</b>	<b>Totale</b>
25-30 anni	10	91	101
31-35 anni	22	196	218
36-40 anni	38	152	190
41-45 anni	47	128	175
46-50 anni	133	338	471
51-55 anni	173	470	643
56-60 anni	189	515	704
61-65 anni	90	234	324
oltre 65 anni	10	25	35
<b>Totale</b>	<b>712</b>	<b>2.149</b>	<b>2.861</b>
<b>Età media</b>	<b>52,5</b>	<b>50,1</b>	<b>50,7</b>

**Personale dirigente del Dipartimento per la Giustizia minorile e di comunità presente al 30.06.2022, secondo le classe di età e il sesso.**



**Personale del Comparto funzioni centrali del Dipartimento per la Giustizia minorile e di comunità presente al 30.06.2022, secondo la classe di età e il sesso.**





**PERSDGMC4 - Personale del Comparto funzioni centrali del Dipartimento per la Giustizia minorile e di comunità presente alla data del 30 giugno 2022, secondo il sesso e la qualifica.**

<b>Qualifica</b>	<b>Maschi</b>	<b>Femmine</b>	<b>Totale</b>
<b>III Area</b>			
Direttore	9	20	29
Funzionario servizio sociale	100	1.454	1.554
Funzionario area pedagogica	62	165	227
Funzionario amministrativo	13	25	38
Funzionario contabile	32	50	82
Funzionario informatico	3	3	6
Funzionario giudiziario	0	1	1
Funzionario dell'organizzazione	19	31	50
Funzionario linguistico	0	3	3
Funzionario statistico	0	1	1
Funzionario tecnico	5	7	12
Psicologo	2	5	7
<b>II Area</b>			
Assistente area pedagogica	17	43	60
Assistente amministrativo	235	146	381
Assistente informatico	7	2	9
Assistente tecnico	12	3	15
Contabile	45	58	103
Operatore	115	111	226
Conducenti automezzi	18	0	18
<b>I Area</b>			
Ausiliario	18	21	39
<b>Totale</b>	<b>712</b>	<b>2.149</b>	<b>2.861</b>

**PERSDGMC5 - Personale del Comparto funzioni centrali del Dipartimento per la Giustizia minorile e di comunità presente alla data del 30 giugno 2022, secondo il sesso e la regione dove si trova la sede di servizio.**

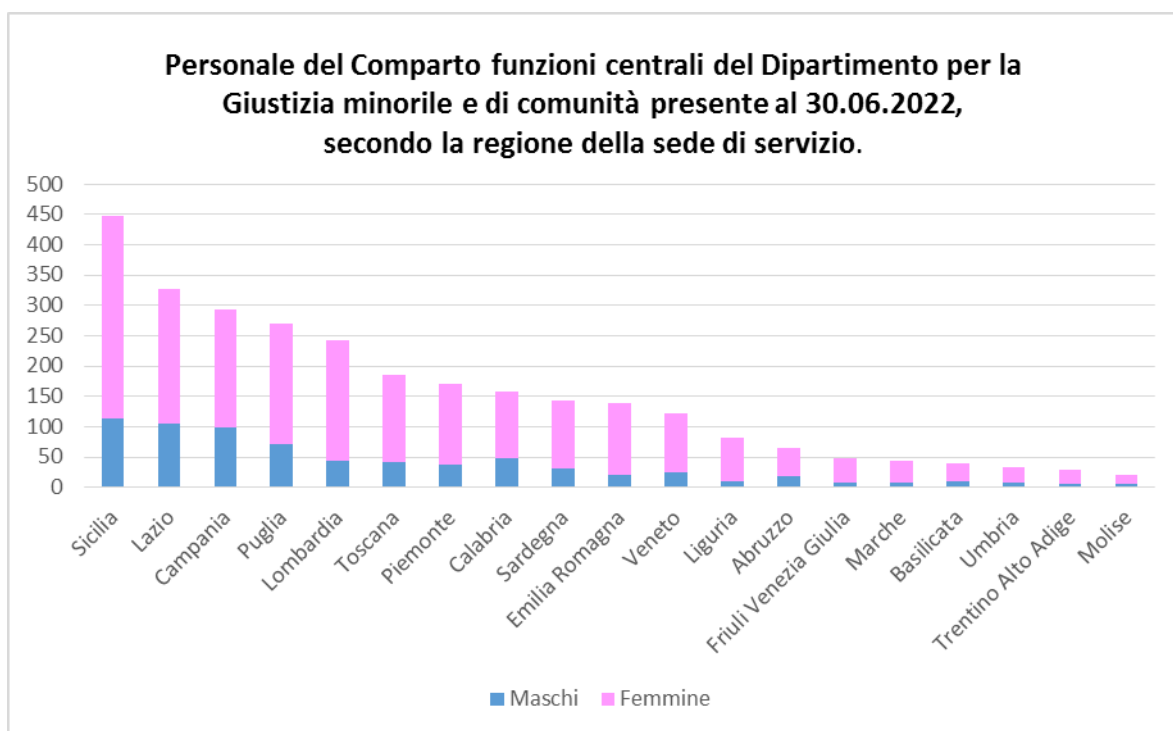
Regione sede di servizio	Maschi	Femmine	Totale
Abruzzo	18	48	66
Basilicata	10	29	39
Calabria	49	109	158
Campania	98	195	293
Emilia Romagna	21	118	139
Friuli Venezia Giulia	8	40	48
Lazio <sup>1</sup>	105	223	328
Liguria <sup>2</sup>	11	70	81
Lombardia	44	199	243
Marche	9	35	44
Molise	5	16	21
Piemonte <sup>3</sup>	38	132	170
Puglia	72	198	270
Sardegna	31	113	144
Sicilia	114	333	447
Toscana <sup>4</sup>	41	144	185
Trentino Alto Adige	6	23	29
Umbria	8	26	34
Veneto	24	98	122
<b>Totale</b>	<b>712</b>	<b>2.149</b>	<b>2.861</b>

<sup>1</sup> Nella regione Lazio è stato inserito il personale in servizio presso la sede centrale del DGMC.

<sup>2</sup> Nella regione Liguria è stato inserito il personale in servizio presso l'Uepe di Massa sezione La Spezia.

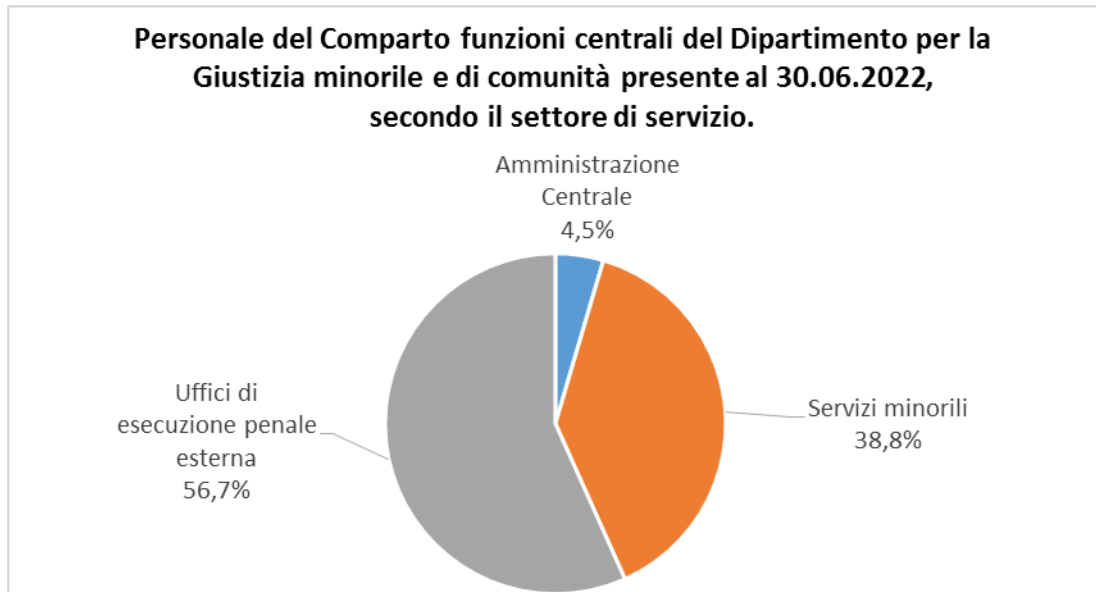
<sup>3</sup> Nella regione Piemonte è stato inserito il personale in servizio presso l'Uepe di Torino sezione Aosta.

<sup>4</sup> Nella regione Toscana è stato inserito il personale in servizio presso l'Istituto penale per i minorenni di Pontremoli.



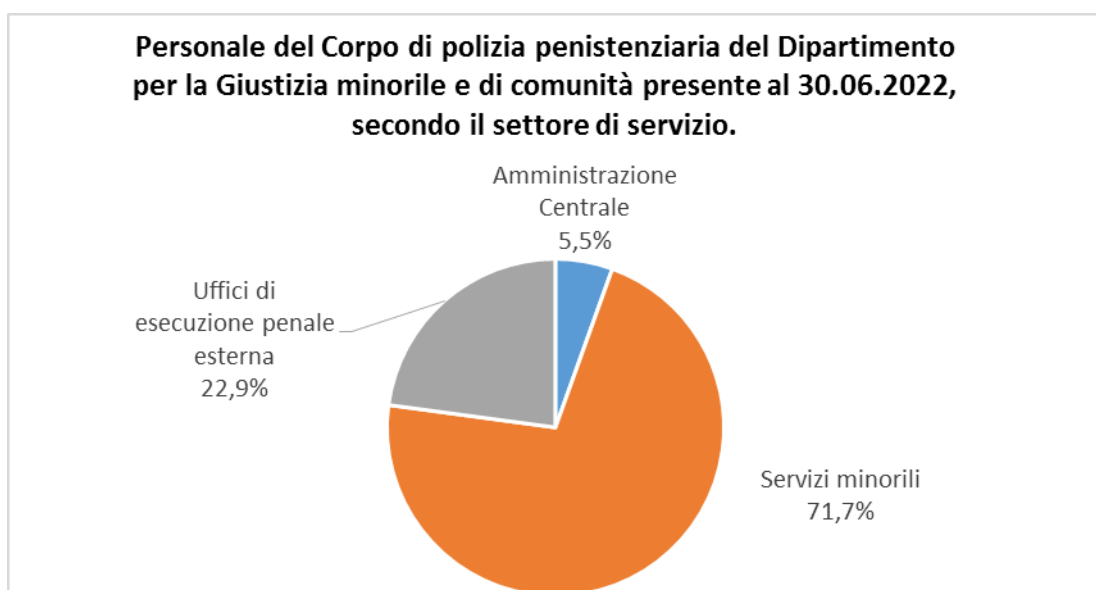
**PERSDGMC6 - Personale del Comparto funzioni centrali del Dipartimento per la Giustizia minorile e di comunità presente alla data del 30 giugno 2022, secondo il sesso e il settore di servizio.**

Settore di servizio	Maschi	Femmine	Totale
Amministrazione Centrale	53	77	130
Servizi minorili	286	823	1.109
Uffici di esecuzione penale esterna	373	1.249	1.622
<b>Totale</b>	<b>712</b>	<b>2.149</b>	<b>2.861</b>



**PERSDGMC7 - Personale del Corpo di Polizia penitenziaria del Dipartimento per la Giustizia minorile e di comunità presente alla data del 30 giugno 2022, secondo il sesso e il settore di servizio.**

Settore di servizio	Maschi	Femmine	Totale
Amministrazione Centrale	57	18	75
Servizi minorili	805	176	981
Uffici di esecuzione penale esterna	259	54	313
<b>Totale</b>	<b>1.121</b>	<b>248</b>	<b>1.369</b>



A cura dell'Ufficio I del Capo Dipartimento – Sezione Statistica (diretto da Silvia Mei)

Maria Stefania Totaro  
Elena Bucciante  
Viviana Condrò  
Monica Nolfo  
Irene Pergolini

*con il contributo dell'Ufficio III della Direzione Generale del personale, delle risorse e per  
l'attuazione dei provvedimenti del giudice minorile*