



**Analisi statistica dei dati relativi al Personale del
Dipartimento per la Giustizia minorile e di comunità**

Situazione al 30.06.2020

**ELABORAZIONE SU DATI DELL'UFFICIO III DELLA DIREZIONE GENERALE DEL
PERSONALE, DELLE RISORSE E PER L'ATTUAZIONE DEI PROVVEDIMENTI DEL
GIUDICE MINORILE RIFERITI AL PRIMO SEMESTRE 2020**

Dipartimento per la Giustizia minorile e di
comunità
Ufficio I del Capo Dipartimento
Sezione Statistica
Via Damiano Chiesa, 24 00136 - Roma
Tel. 06/68188268 – 274 – 279 - 297
E-mail: *statistiche.dgmc@giustizia.it*

(http://www.centrostudinisida.it/Statistica/statistiche_minori.html)

DIPARTIMENTO PER LA GIUSTIZIA MINORILE E DI COMUNITÀ

PERSDGMC1 - Personale in organico, in servizio e presenti presso le sedi del Dipartimento per la Giustizia minorile e di comunità alla data del 30 giugno 2020.

Personale	Posti In organico	Personale in servizio			Totale Presenti presso sedi DGMC E=B+D
		ruolo del dgmc		In servizio da altre Amministrazioni	
		In servizio presso sedi del DGMC	In servizio presso altre Amministrazioni		
(A)	(B)	(C)	(D)	(E)	
DIRIGENTI ¹					
I fascia - Capo Dipartimento ²	1	1	0	0	1
I fascia - Vice Capo Dipartimento ²	1	1	0	0	1
I fascia - Direttore generale ²	1	1	0	0	1
I fascia - Direttore generale - carriera penitenziaria ³	1	1	0	0	1
II fascia - carriera amministrativa	16	13	0	0	13
II fascia - carriera penitenziaria ⁴	41	19	0	3	22
Magistrati addetti	0	0	0	1	1
TOTALE	61	36	0	4	40
COMPARTO FUNZIONI CENTRALI ¹					
III Area	2.378	1.987	38	16	2.003
II Area	985	829	58	38	867
I Area	115	47	4	0	47
TOTALE	3.478	2.863	100	54	2.917
POLIZIA PENITENZIARIA ⁵					
Direttivi	63	34	1	1	35
Ispettori	88	70	7	10	80
Sovrintendenti	79	43	0	1	44
Agenti/Assistenti	1.160	1.108	23	21	1.129
TOTALE	1.390	1.255	31	33	1.288
TOTALE	4.929	4.154	131	91	4.245

¹ La dotazione organica del Personale del Dipartimento per la Giustizia Minorile e di Comunità è definita dal D.P.C.M. del 19 giugno 2019 n.99.

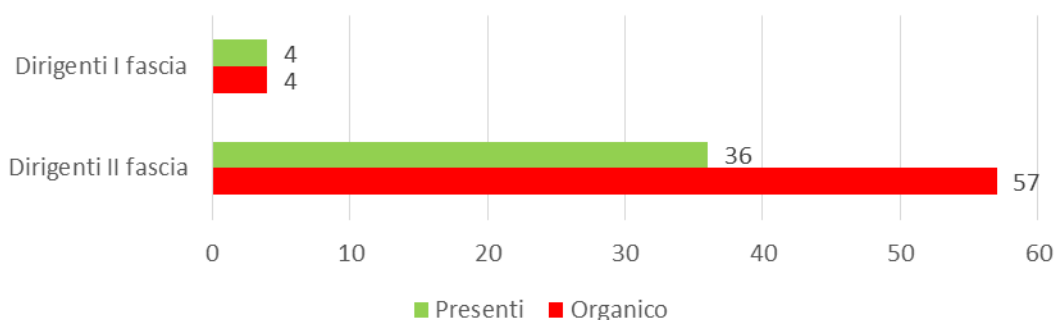
² Magistrati che svolgono le funzioni di Capo Dipartimento, Vice Capo Dipartimento e Direttore Generale del personale, delle risorse e per l'attuazione dei provvedimenti del giudice minorile.

³ Svolge le funzioni di Direttore Generale per l'esecuzione penale esterna e di messa alla prova.

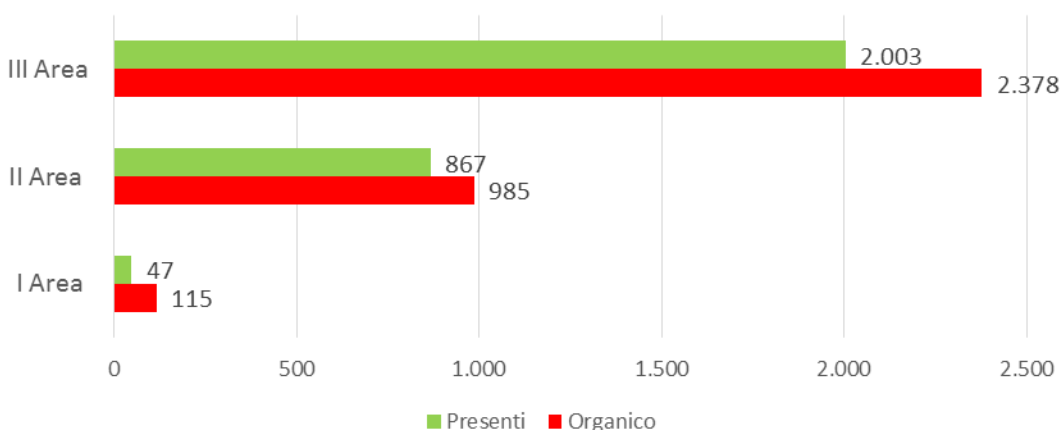
⁴ Tre magistrati svolgono, presso gli Uffici Centrali, le funzioni di Direttore di Ufficio.

⁵ La dotazione organica del Personale del Corpo di Polizia penitenziaria presso il Dipartimento per la Giustizia minorile e di comunità è definita dal D.M. del 2 ottobre 2017.

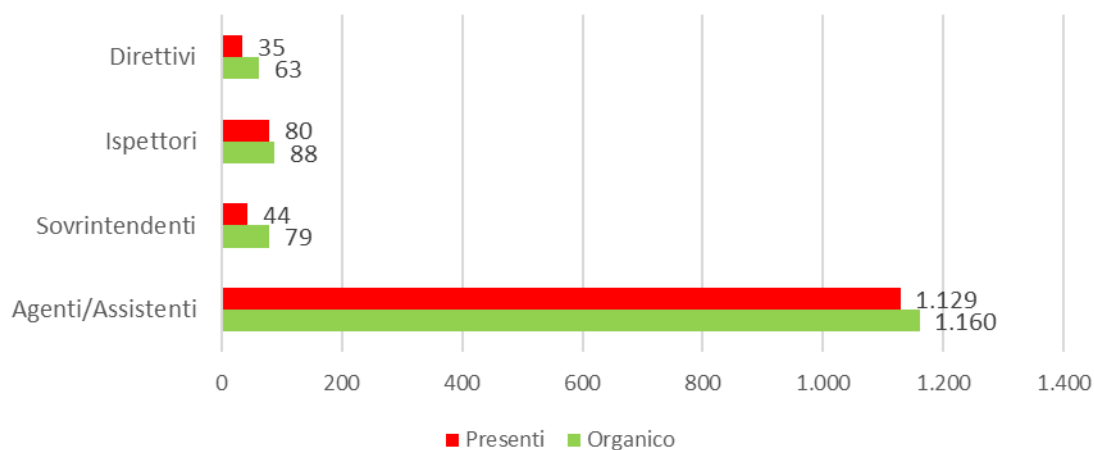
Personale dirigente del Dipartimento per la Giustizia minorile e di comunità in organico e presenti al 30.06.2020



Personale del Comparto funzioni centrali del Dipartimento per la Giustizia minorile e di comunità in organico e presenti al 30.06.2020



Personale del Corpo di Polizia penitenziaria del Dipartimento per la Giustizia minorile e di comunità in organico e presenti al 30.06.2020



PERSDGMC2 - Personale presente alla data del 30 giugno 2020, presso le sedi del Dipartimento per la Giustizia minorile e di comunità, secondo il sesso e la qualifica.

DIRIGENTI

Fasce	Maschi	Femmine	Totale
I fascia - carriera amministrativa	2	2	4
II fascia - carriera amministrativa	12	24	36
Totale	14	26	40

COMPARTO FUNZIONI CENTRALI

Aree e fasce retributive	Maschi	Femmine	Totale
III Area F7	1	0	1
III Area F6	3	13	16
III Area F5	12	71	83
III Area F4	44	236	280
III Area F3	45	361	406
III Area F2	72	400	472
III Area F1	80	665	745
II Area F6	3	1	4
II Area F5	10	15	25
II Area F4	51	80	131
II Area F3	163	136	299
II Area F2	190	116	306
II Area F1	54	48	102
I Area F3	8	3	11
I Area F2	13	15	28
I Area F1	5	3	8
Totale	754	2.163	2.917

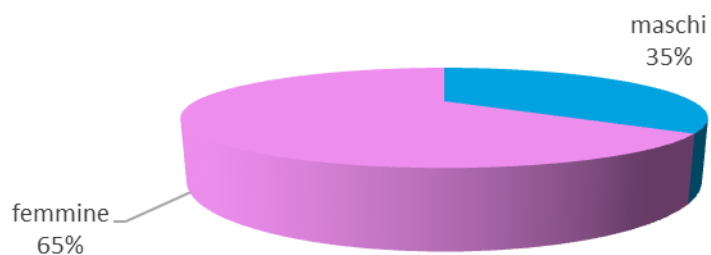
POLIZIA PENITENZIARIA

Ruoli	Maschi	Femmine	Totale
Direttivi	23	12	35
Ispettori	71	9	80
Sovraintendenti	36	8	44
Agenti/Assistenti	938	191	1.129
Totale	1.068	220	1.288

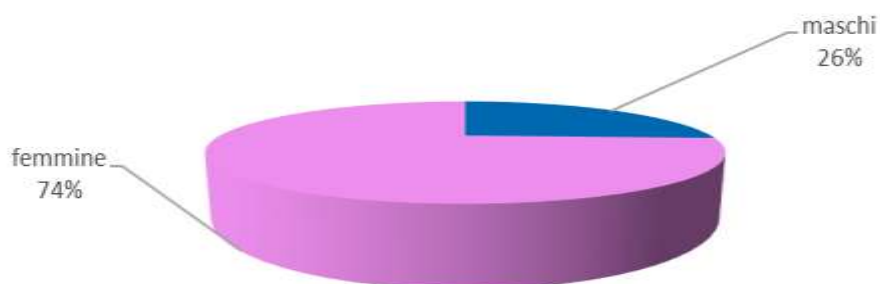
TOTALE GENERALE

1.836 2.409 4.245

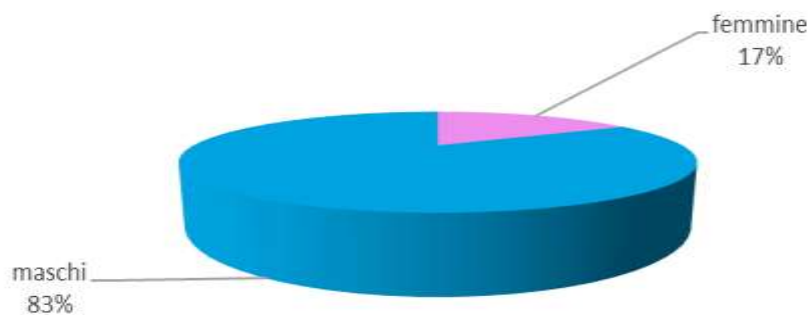
Personale dirigente del Dipartimento per la Giustizia minorile e di comunità presenti al 30.06.2020, composizione percentuale secondo il sesso



Personale del Comparto funzioni centrali del Dipartimento per la Giustizia minorile e di comunità presenti al 30.06.2020, composizione percentuale secondo il sesso



Personale del Corpo di Polizia penitenziaria del Dipartimento per la Giustizia minorile e di comunità presenti al 30.06.2020, composizione percentuale secondo il sesso



PERSDGMC3 - Personale dirigente e del Comparto funzioni centrali presente alla data del 30 giugno 2020, presso le sedi del Dipartimento per la Giustizia minorile e di comunità, secondo la classe di età e il sesso.

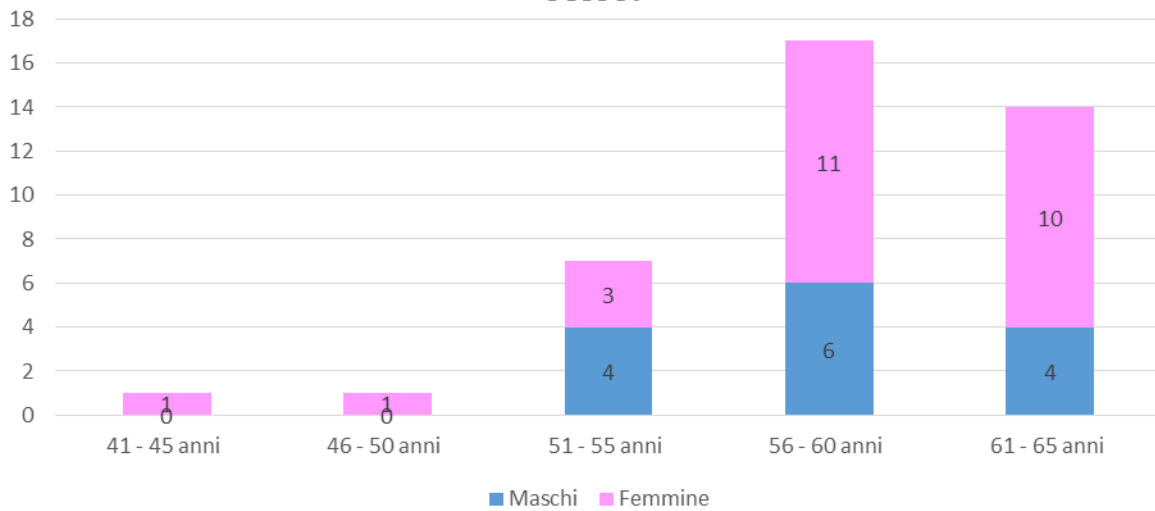
DIRIGENTI

Classe di età	Maschi	Femmine	Totale
41 - 45 anni	0	1	1
46 - 50 anni	0	1	1
51 - 55 anni	4	3	7
56 - 60 anni	6	11	17
61 - 65 anni	4	10	14
Totale	14	26	40
Età media	57,9	58,4	58,2

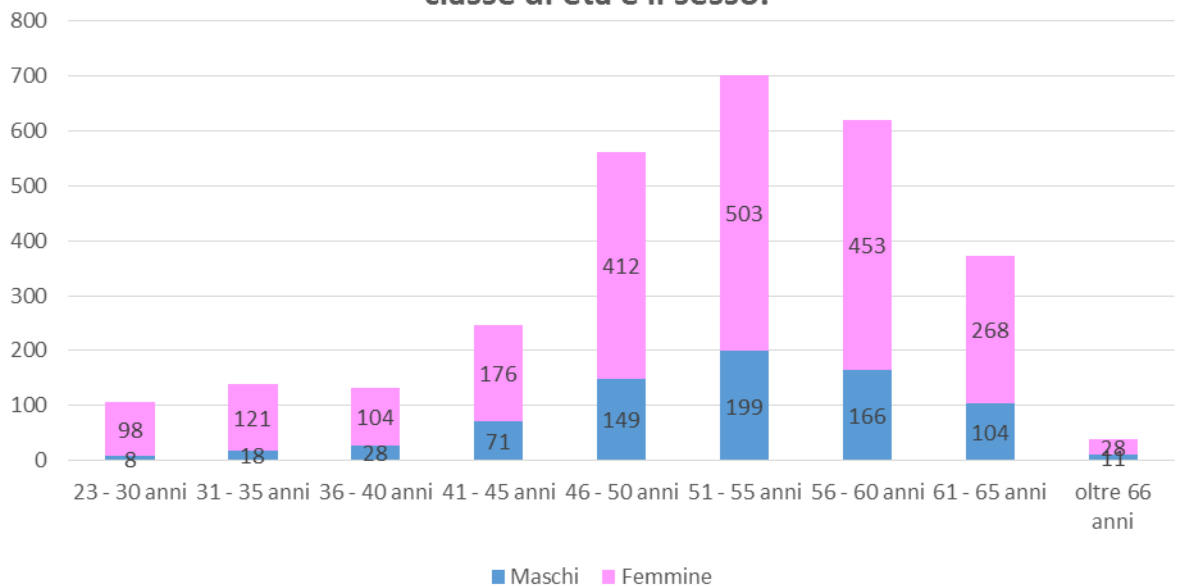
COMPARTO FUNZIONI CENTRALI

Classe di età	Maschi	Femmine	Totale
23 - 30 anni	8	98	106
31 - 35 anni	18	121	139
36 - 40 anni	28	104	132
41 - 45 anni	71	176	247
46 - 50 anni	149	412	561
51 - 55 anni	199	503	702
56 - 60 anni	166	453	619
61 - 65 anni	104	268	372
oltre 66 anni	11	28	39
Totale	754	2.163	2.917
Età media	52,5	50,7	51,2

Personale dirigente del Dipartimento per la Giustizia minorile presenti al 30.06.2020, secondo le classe di età e il sesso.



Personale del Comparto funzioni centrali del Dipartimento per la Giustizia minorile presenti al 30.06.2020, secondo le classe di età e il sesso.



PERSDGMC4 - Personale Comparto funzioni centrali del Dipartimento per la Giustizia minorile e di comunità, presente alla data del 30 giugno 2020, secondo il sesso e la qualifica.

Qualifica	maschi	femmine	Totale
III Area			
Direttore	13	41	54
Funzionario servizio sociale	103	1407	1510
Funzionario area pedagogica	70	187	257
Funzionario amministrativo	14	15	29
Funzionario contabile	35	51	86
Funzionario informatico	3	3	6
Funzionario giudiziario	0	1	1
Funzionario dell'organizzazione	13	25	38
Funzionario linguistico	1	4	5
Funzionario statistico	0	1	1
Funzionario tecnico	3	4	7
Psicologo	2	7	9
II Area			
Assistente area pedagogica	23	53	76
Assistente amministrativo	241	160	401
Assistente informatico	4	2	6
Assistente giudiziario	0	1	1
Assistente tecnico	12	3	15
Contabile	54	65	119
Operatore	116	112	228
Conducenti automezzi	21	0	21
I Area			
Ausiliario	26	21	47
Totale amministrativi e tecnici	754	2.163	2.917

PERSDGMC5 - Personale Comparto funzioni centrali del Dipartimento per la Giustizia minorile e di comunità, presente alla data del 30 giugno 2020, secondo il sesso e la regione dove si trova la sede di servizio.

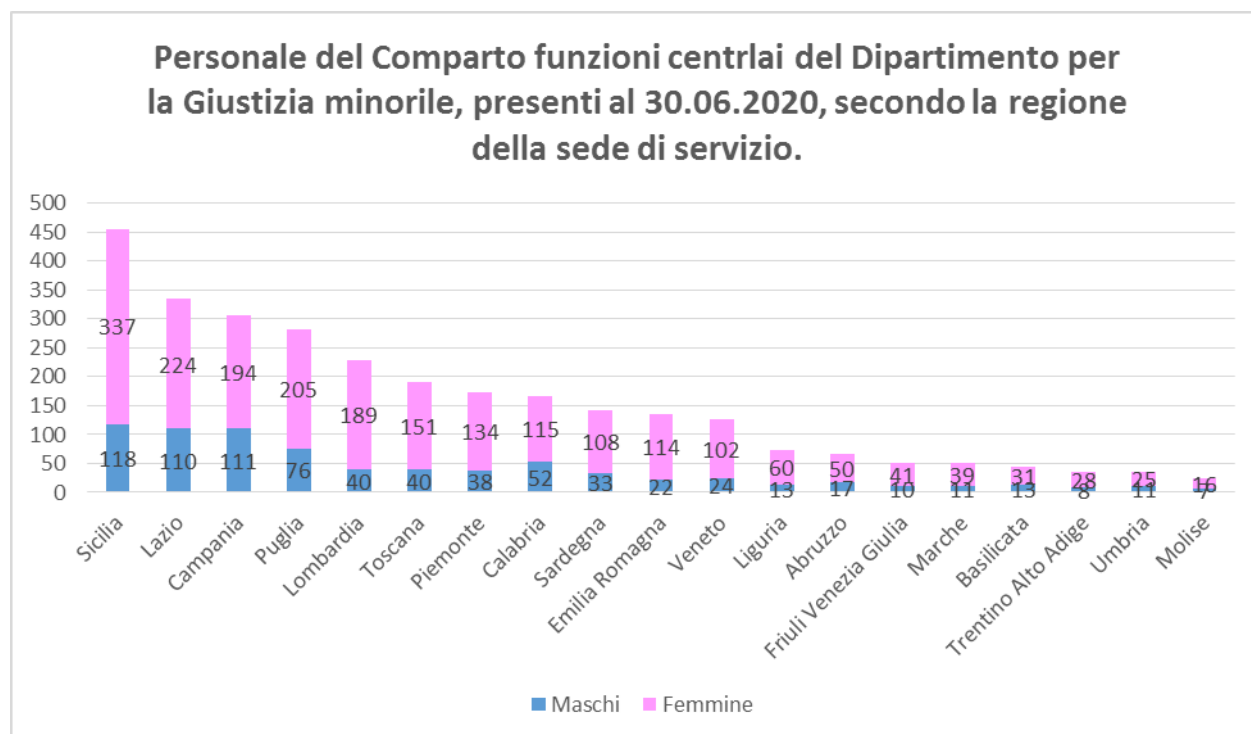
Regione sede di servizio	Maschi	Femmine	Totale
Abruzzo	17	50	67
Basilicata	13	31	44
Calabria	52	115	167
Campania	111	194	305
Emilia-Romagna	22	114	136
Friuli-Venezia Giulia	10	41	51
Lazio	110	224	334
Liguria	13	60	73
Lombardia	40	189	229
Marche	11	39	50
Molise	7	16	23
Piemonte	38	134	172
Puglia	76	205	281
Sardegna	33	108	141
Sicilia	118	337	455
Toscana	40	151	191
Trentino-Alto Adige	8	28	36
Umbria	11	25	36
Veneto	24	102	126
Totale	754	2.163	2.917

¹ Nella regione Lazio è stato inserito il personale in servizio presso la sede centrale del DGMC.

² Nella regione Liguria è stato inserito il personale in servizio presso l'Uepe di Massa sezione La Spezia.

³ Nella regione Piemonte è stato inserito il personale in servizio presso l'Uepe di Torino sezione Aosta.

⁴ Nella regione Toscana è stato inserito il personale in servizio presso l'Istituto penale per i minorenni di Pontremoli.



PERSDGMC6 - Personale Comparto funzioni centrali del Dipartimento per la Giustizia minorile e di comunità, presente alla data del 30 giugno 2020, secondo il sesso e il settore specifico di servizio.

Settore specifico di servizio	Maschi	Femmine	Totale
Amministrazione Centrale	54	71	125
Servizi minorili	307	853	1.160
Uffici di esecuzione penale esterna	393	1.239	1.632
Totale	754	2.163	2.917

