



Dati statistici relativi all'attività' degli Uffici Giudiziari per i minorenni nel settore penale

Aggiornamento all'anno 2018

- *Movimento dei procedimenti*
- *Attività di definizione*
- *Provvedimenti emessi*

Roma, 27 aprile 2020

Dipartimento Giustizia minorile e di comunità
Ufficio I del Capo Dipartimento
Sezione Statistica
Via Damiano Chiesa, 24 00136 - Roma
Tel. 06/68188268 – 274 – 279 – 297
E-mail: statistiche.dgmc@giustizia.it

Premessa


L'analisi statistica di seguito riportata è stata elaborata sulla base dei dati forniti dalla Direzione Generale di Statistica e Analisi organizzativa del Dipartimento dell'Organizzazione giudiziaria, del personale e dei servizi del Ministero della Giustizia, che cura le rilevazioni statistiche presso gli Uffici giudiziari.

I dati riguardano l'attività degli Uffici Giudiziari per i minorenni in materia penale e precisamente:

- il movimento dei procedimenti (autori noti),
- l'attività di definizione,(autori noti)
- i provvedimenti emessi.

L'elaborazione viene effettuata e pubblicata da questo Dipartimento solo quando i dati pervenuti dagli Uffici Giudiziari minorili, per il tramite della citata Direzione Generale di Statistica, sono completi. I dati di seguito presentati sono riferiti all'anno 2018.

Roma, 27 aprile 2020



Movimento dei procedimenti penali

Movimento dei procedimenti penali noti - Anno 2018
Procure della Repubblica presso i Tribunali per i minorenni

Procure c/o Tribunali per i Minorenni	Sopravvenuti	Esauriti	Pendenti finali
ANCONA	926	1034	417
BARI	932	917	328
BOLOGNA	2.490	2.672	860
BOLZANO/BOZEN	509	521	100
BRESCIA	1.229	1.342	490
CAGLIARI	572	608	229
CALTANISSETTA	864	932	254
CAMPOBASSO	267	285	62
CATANIA	1.225	1.348	335
CATANZARO	498	476	172
FIRENZE	1.664	2.367	875
GENOVA	1.389	1.402	609
L'AQUILA	665	614	276
LECCE	424	395	164
MESSINA	318	328	80
MILANO	3.657	3.586	1.418
NAPOLI	2.129	2.227	658
PALERMO	2.373	2.186	1.278
PERUGIA	408	447	140
POTENZA	283	268	99
REGGIO CALABRIA	207	207	82
ROMA	2.662	2.754	1.385
SALERNO	538	608	118
SASSARI	650	650	138
TARANTO	243	233	53
TORINO	2.133	2.186	1.643
TRENTO	278	266	123
TRIESTE	912	902	483
VENEZIA	1.844	1.889	1.272
Totale nazionale	32.289	33.650	14.141

Dati aggiornati ad aprile 2020

Fonte:elaborazione su dati del Ministero della Giustizia - Direzione Generale di Statistica e analisi organizzativa

Movimento dei procedimenti penali noti - Anno 2018
GIP presso il Tribunale per i minorenni

GIP c/o Tribunale per i Minorenni	Sopravvenuti	Esauriti	Pendenti finali
ANCONA	594	520	308
BARI	341	353	110
BOLOGNA	2.011	1.585	6.007
BOLZANO/BOZEN	298	322	23
BRESCIA	642	538	162
CAGLIARI	322	273	152
CALTANISSETTA	677	705	16
CAMPOBASSO	128	77	77
CATANIA	725	816	113
CATANZARO	271	276	24
FIRENZE	1.156	1.170	349
GENOVA	839	908	906
L'AQUILA	230	351	70
LECCE	180	175	10
MESSINA	141	140	3
MILANO	2.145	1.947	1.143
NAPOLI	1.155	1.796	563
PALERMO	1.279	1.300	93
PERUGIA	297	304	29
POTENZA	189	172	50
REGGIO CALABRIA	111	126	81
ROMA	1.379	1.525	281
SALERNO	335	317	29
SASSARI	144	132	79
TARANTO	178	200	1
TORINO	1.582	1.479	359
TRENTO	153	172	19
TRIESTE	678	729	67
VENEZIA	1.057	1.188	3.139
Totale nazionale	19.237	19.596	14.263

Dati aggiornati ad aprile 2020

Fonte: elaborazione su dati del Ministero della Giustizia - Direzione Generale di Statistica e analisi organizzativa

Movimento dei procedimenti penali - Anno 2018

GUP presso il Tribunale per i minorenni

GUP c/o Tribunale per i Minorenni	Sopravvenuti	Esauriti	Pendenti finali
ANCONA	387	297	447
BARI	591	568	672
BOLOGNA	643	417	1.584
BOLZANO/BOZEN	221	202	151
BRESCIA	695	599	1.282
CAGLIARI	287	305	231
CALTANISSETTA	167	180	164
CAMPOBASSO	103	113	107
CATANIA	594	523	680
CATANZARO	186	153	179
FIRENZE	1.137	747	1.298
GENOVA	497	384	507
L'AQUILA	232	252	269
LECCE	218	232	180
MESSINA	191	153	142
MILANO	1.514	1.432	4.594
NAPOLI	1.039	899	1.678
PALERMO	697	627	844
PERUGIA	162	157	141
POTENZA	94	87	67
REGGIO CALABRIA	123	128	166
ROMA	1.341	1.841	1.641
SALERNO	200	163	182
SASSARI	214	174	281
TARANTO	129	139	122
TORINO	435	471	270
TRENTO	105	132	51
TRIESTE	215	237	408
VENEZIA	828	466	3.470
Totale nazionale	13.245	12.078	21.808

Dati aggiornati ad aprile 2020

Fonte: elaborazione su dati del Ministero della Giustizia - Direzione Generale di Statistica e analisi organizzativa

Movimento dei procedimenti penali - Anno 2018
Tribunale per i minorenni

Tribunale per i Minorenni	Sopravvenuti	Esauriti	Pendenti finali
ANCONA	87	68	93
BARI	272	218	385
BOLOGNA	386	377	240
BOLZANO/BOZEN	3	3	3
BRESCIA	55	60	61
CAGLIARI	131	88	123
CALTANISSETTA	125	134	268
CAMPOBASSO	62	32	70
CATANIA	175	119	183
CATANZARO	45	40	26
FIRENZE	216	176	312
GENOVA	61	90	47
L'AQUILA	88	101	65
LECCE	32	35	27
MESSINA	69	67	77
MILANO	492	539	236
NAPOLI	411	352	262
PALERMO	158	147	180
PERUGIA	58	51	45
POTENZA	18	12	19
REGGIO CALABRIA	53	72	102
ROMA	1.029	928	714
SALERNO	67	89	90
SASSARI	46	53	75
TARANTO	59	76	66
TORINO	119	111	127
TRENTO	23	24	20
TRIESTE	21	35	44
VENEZIA	161	121	114
Totale nazionale	4.522	4.218	4.074

Dati aggiornati ad aprile 2020


Fonte: elaborazione su dati del Ministero della Giustizia - Direzione Generale di Statistica e analisi organizzativa

Movimento dei procedimenti penali - Anno 2018
Corte di Appello - Sezione per i minorenni

Sezione minorenni per la Corte di Appello	Sopravvenuti	Esauriti	Pendenti finali
ANCONA	33	27	16
BARI	152	130	662
BOLOGNA	102	101	62
BOLZANO/BOZEN	7	9	3
BRESCIA	30	39	3
CAGLIARI	33	38	10
CALTANISSETTA	43	24	28
CAMPOBASSO	3	5	-
CATANIA	151	127	69
CATANZARO	21	8	41
FIRENZE	30	29	13
GENOVA	54	52	8
L'AQUILA	41	76	24
LECCE	23	25	31
MESSINA	44	48	17
MILANO	210	163	184
NAPOLI	179	127	142
PALERMO	88	82	33
PERUGIA	11	8	3
POTENZA	8	6	7
REGGIO CALABRIA	30	36	25
ROMA	144	181	146
SALERNO	41	31	22
SASSARI	10	8	3
TARANTO	25	20	16
TORINO	97	101	177
TRENTO	11	5	10
TRIESTE	23	22	6
VENEZIA	37	29	17
Totale complessivo	1.681	1.557	1.778

Dati aggiornati ad aprile 2020

Fonte:elaborazione su dati del Ministero della Giustizia - Direzione Generale di Statistica e analisi organizzativa



Attività di definizione

Attività di definizione dei procedimenti con autore noto - Anno 2018

Procura della Repubblica presso il Tribunale per i Minorenni

Procura presso il Tribunale per i Minorenni	Invio al GIP con richiesta di archiviazione				non luogo a procedere (art.27 DPR 448/1988)	Invio al GIP con richiesta di rinvio a giud. ordinario davanti al tribunale	Invio al GIP con richiesta di giudizio immediato	Invio al Tribunale per il giudizio direttissimo	Altre attività di definizione
	per infondatezza notizia di reato	per mancanza di condizioni di procedibilità	per non imputabilità (art.26 DPR 448/1988)	per essere il minore non imputabile ex art.98 CP					
ANCONA	321	124	53	-	84	349	7	-	96
BARI	109	69	77	-	16	504	70	-	72
BOLOGNA	504	191	247	-	501	437	684	-	108
BOLZANO	39	119	-	-	64	177	-	-	122
BRESCIA	193	153	85	-	168	553	61	-	129
CAGLIARI	150	47	45	-	18	231	52	-	65
CALTANISSETTA	609	23	19	-	4	149	18	-	110
CAMPOBASSO	81	3	23	-	4	92	1	-	81
CATANIA	272	239	66	29	175	367	55	-	145
CATANZARO	105	44	31	-	33	149	54	-	60
FIRENZE	430	192	-	9	227	1.054	46	-	409
GENOVA	415	130	132	-	130	420	42	-	133
L'AQUILA	131	51	18	-	9	186	29	3	187
LECCE	113	39	24	-	-	195	5	-	19
MESSINA	58	13	23	-	18	152	17	-	47
MILANO	555	344	424	89	821	889	179	19	266
NAPOLI	368	218	127	-	35	869	139	1	470
PALERMO	440	664	60	3	61	618	12	-	328
PERUGIA	82	74	37	-	70	139	13	-	32
POTENZA	93	34	26	6	9	79	4	-	17
REGGIO CALABRIA	24	29	28	-	5	99	9	-	13
ROMA	511	228	356	-	141	1.039	362	-	117
SALERNO	187	72	38	-	6	175	24	-	106
SASSARI	104	42	36	-	24	316	24	-	104
TARANTO	46	15	29	-	6	100	17	-	20
TORINO	511	312	3	465	41	354	47	-	453
TRENTO	78	22	9	-	35	90	9	-	23
TRIESTE	287	192	30	-	109	227	21	-	36
VENEZIA	238	159	149	-	353	733	62	-	195
Totale nazionale	7.054	3.842	2.195	601	3.167	10.742	2.063	23	3.963

Dati aggiornati ad aprile 2020

Fonte: elaborazione su dati del Ministero della Giustizia - Direzione Generale di Statistica e analisi organizzativa

Attività di definizione dei procedimenti con autore noto - Anno 2018
GIP presso il Tribunale per i Minorenni

GIP presso il Tribunale per i Minorenni	Decreto di archiviazione				Sentenza di proscioglimento ex art. 129 cpp	Sentenza di n.l.p. per non imputabilità (art.26 DPR 448/1988)	Sentenza di n.l.p. per irrilevanza del fatto (art.27 DPR 448/1988)	Decreto che dispone il giudizio immediato	Decreto che dispone il giud.abbreviato per rinuncia al giud.immediato	Altre attività di definizione
	per infondatezza notizia di reato	per essere ignoto l'autore del reato	per essere il minore non imputabile ex art.98 CP	per altro motivo						
ANCONA	269	-	-	136	19	43	44	4	3	2
BARI	94	-	-	75	3	95	15	22	45	4
BOLOGNA	534	-	-	217	3	197	260	361	7	6
BOLZANO	37	2	-	215	8	-	53	-	-	7
BRESCIA	182	-	-	155	-	49	79	9	54	10
CAGLIARI	108	-	-	49	-	38	22	37	17	2
CALTANISSETTA	624	-	-	34	-	23	6	9	8	1
CAMPOBASSO	38	-	-	15	5	11	4	-	1	3
CATANIA	274	3	-	327	2	83	35	15	53	24
CATANZARO	95	-	-	64	9	29	26	29	23	1
FIRENZE	393	-	20	454	14	-	235	43	-	11
GENOVA	303	-	-	123	2	272	151	13	33	11
L'AQUILA	137	1	-	100	3	44	18	8	19	21
LECCE	106	-	-	41	-	22	-	2	3	1
MESSINA	53	-	-	27	-	23	18	4	15	-
MILANO	498	6	-	307	15	271	598	79	62	111
NAPOLI	605	5	-	574	177	98	108	26	120	83
PALERMO	418	-	3	719	28	56	47	4	5	20
PERUGIA	92	-	-	104	1	38	47	6	8	8
POTENZA	76	-	-	44	16	13	2	1	-	20
REGGIO CALABRIA	27	-	-	29	10	20	20	7	7	6
ROMA	462	2	-	229	1	343	126	246	82	34
SALERNO	161	-	-	91	-	39	7	6	11	2
SASSARI	46	-	-	28	-	22	17	5	7	7
TARANTO	42	10	1	38	1	27	7	15	11	48
TORINO	386	-	446	511	-	-	44	25	24	43
TRENTO	81	-	-	20	4	11	40	4	7	5
TRIESTE	270	-	-	200	8	42	172	2	19	16
VENEZIA	258	2	-	542	27	3	297	21	35	3
Totale complessivo	6.669	31	470	5.468	356	1.912	2.498	1.003	679	510

Dati aggiornati ad aprile 2020

Fonte: elaborazione su dati del Ministero della Giustizia - Direzione Generale di Statistica e analisi organizzativa

Attività di definizione dei procedimenti - Anno 2018
GUP presso il Tribunale per i Minorenni

GUP presso il Tribunale per i Minorenni	Sentenza di non luogo a procedere per						Perdono giudiziale ex art.169 CP	Sentenza di condanna a pena sostitutiva	Sentenza di giudizio abbreviato	Sentenza di estinzione del reato per esito positivo della prova	Decreto che dispone il giudizio	Altre attività di definizione
	Sentenza di proscioglimento ex art. 129 cpp	assoluzione con formula piena	accertata immaturità ex art.98 CP	non imputabilità ex art. 26 DPR 448/1988	irrelevanza del fatto (art.27 DPR 448/1988)	altri motivi						
ANCONA	-	23	-	-	31	17	75	-	22	44	80	5
BARI	-	6	3	1	6	20	55	-	136	105	227	9
BOLOGNA	89	8	-	-	23	17	93	-	81	42	50	14
BOLZANO	-	13	1	1	14	2	28	5	8	68	3	59
BRESCIA	1	22	-	8	11	57	148	-	52	116	45	139
CAGLIARI	-	6	9	-	48	7	11	-	22	83	100	19
CALTANISSETTA	-	6	-	-	7	6	6	-	6	49	88	12
CAMPOBASSO	-	4	-	-	7	7	1	-	1	30	59	4
CATANIA	3	27	-	-	49	28	100	-	90	56	153	17
CATANZARO	-	10	-	-	6	10	28	-	17	63	16	3
FIRENZE	-	59	14	2	53	131	151	-	11	113	177	36
GENOVA	2	16	5	-	19	31	37	-	34	146	51	43
L'AQUILA	-	29	-	2	43	15	49	-	21	19	65	9
LECCE	-	8	-	-	27	10	20	-	16	107	30	14
MESSINA	-	-	-	-	3	7	23	-	16	37	65	2
MILANO	16	60	7	1	73	56	268	37	241	202	407	64
NAPOLI	1	41	5	2	23	32	121	-	172	120	344	38
PALERMO	8	30	3	-	107	15	87	-	65	100	155	57
PERUGIA	-	5	-	-	20	5	18	-	4	38	50	17
POTENZA	-	13	-	-	15	2	9	-	1	29	14	4
REGGIO CALABRIA	1	9	1	-	-	9	32	-	7	22	39	8
ROMA	2	90	2	1	138	37	142	-	94	203	1.025	107
SALERNO	-	4	-	-	2	1	15	-	17	53	62	9
SASSARI	-	13	3	2	-	25	13	1	10	55	46	6
TARANTO	-	-	-	1	1	1	-	-	25	65	46	-
TORINO	1	11	2	9	12	6	55	-	105	116	106	48
TRENTO	4	12	-	-	16	10	24	6	7	21	19	13
TRIESTE	4	5	-	3	8	9	53	6	31	51	24	43
VENEZIA	2	8	-	-	11	99	72	-	52	74	139	9
Totale complessivo	134	538	55	33	773	672	1.734	55	1.364	2.227	3.685	808

Dati aggiornati ad aprile 2020

Fonte: elaborazione su dati del Ministero della Giustizia - Direzione Generale di Statistica e analisi organizzativa

Attività di definizione dei procedimenti - Anno 2018
Tribunale per i minorenni

Tribunale per i Minorenni	Sentenza a seguito di giudizio ordinario	Sentenza a seguito di giudizio direttissimo	Sentenza a seguito di giudizio immediato	Sentenza di proscioglimento prima del dibattimento	Sentenza di dichiarazione di improcedibilità o di causa estintiva (artt. 529,531 CPP)	Sentenza di incompetenza (art.23 CPP)	Sentenza di n.i.p. per non imputabilità ex art.26 D.P.R. 448/1988	Estinzione del reato per esito positivo della prova	Perdono giudiziale ex art.169 CP	Proscioglimento per accertata immaturità ex art.98 CP	Altre attività di definizione
ANCONA	43	-	-	-	3	-	-	4	15	-	3
BARI	146	-	15	-	9	-	-	11	31	2	4
BOLOGNA	69	-	118	-	39	-	-	34	91	-	26
BOLZANO	3	-	-	-	-	-	-	-	-	-	-
BRESCIA	43	-	6	-	-	-	-	3	6	-	2
CAGLIARI	30	4	-	-	8	-	7	17	19	1	2
CALTANISSETTA	61	-	1	2	4	-	-	10	30	-	26
CAMPOBASSO	14	-	-	1	-	-	-	3	12	-	2
CATANIA	77	-	5	-	3	-	-	6	22	-	6
CATANZARO	12	-	11	-	2	-	2	9	3	-	1
FIRENZE	83	-	12	-	8	1	-	20	41	2	9
GENOVA	58	-	8	-	-	-	-	4	7	-	13
L'AQUILA	44	-	6	-	-	-	-	2	36	-	13
LECCE	27	1	3	-	-	-	-	-	1	-	3
MESSINA	42	-	1	-	-	-	-	5	18	-	1
MILANO	274	-	47	1	-	-	-	35	134	-	48
NAPOLI	187	1	11	1	10	1	-	27	108	-	6
PALERMO	74	-	-	-	16	-	-	3	41	1	12
PERUGIA	19	-	2	-	1	-	-	11	13	-	5
POTENZA	8	1	-	-	-	-	-	1	1	-	1
REGGIO CALABRIA	43	-	7	-	2	-	-	10	5	-	5
ROMA	232	-	142	-	28	1	2	52	291	-	180
SALERNO	46	-	2	-	-	-	-	24	12	-	5
SASSARI	31	-	3	-	-	1	-	4	12	-	2
TARANTO	38	-	-	-	10	-	-	13	12	-	3
TORINO	56	5	6	10	-	-	10	1	12	-	11
TRENTO	13	-	1	-	-	-	-	3	4	-	3
TRIESTE	17	-	3	-	-	-	-	3	7	-	5
VENEZIA	28	-	8	-	37	-	-	3	41	-	4
Totale nazionale	1.818	12	418	15	180	4	21	318	1.025	6	401

Dati aggiornati ad aprile 2020


Fonte: elaborazione su dati del Ministero della Giustizia - Direzione Generale di Statistica e analisi organizzativa

Attività di definizione dei procedimenti - Anno 2018
Corte di Appello - Sezione per i minorenni

Sezione minorenni per la Corte di Appello	Rito ordinario	Rito camerale	Esauriti in altro modo
ANCONA	-	27	-
BARI	48	65	-
BOLOGNA	42	35	1
BOLZANO	1	6	2
BRESCIA	15	20	1
CAGLIARI	21	15	-
CALTANISSETTA	17	2	1
CAMPOBASSO	5	-	-
CATANIA	56	66	1
CATANZARO	7	-	-
FIRENZE	27	1	-
GENOVA	15	35	-
L'AQUILA	50	18	6
LECCE	17	5	1
MESSINA	30	18	-
MILANO	55	100	4
NAPOLI	35	76	8
PALERMO	38	44	-
PERUGIA	8	-	-
POTENZA	5	-	1
REGGIO CALABRIA	34	-	-
ROMA	134	31	13
SALERNO	29	2	-
SASSARI	4	4	-
TARANTO	14	4	1
TORINO	37	60	1
TRENTO	1	3	1
TRIESTE	4	13	2
VENEZIA	10	14	2
Totale nazionale	759	664	46

Dati aggiornati ad aprile 2020

Fonte: elaborazione su dati del Ministero della Giustizia - Direzione Generale di Statistica e analisi organizzativa



Provvedimenti emessi

Provvedimenti emessi - Anno 2018
Procura presso i Tribunali per i minorenni

Procura c/o Tribunale per i Minorenni	Fermo di indiziato di delitto	Richieste di convalida del fermo o dell'arresto	Richieste di applicazione o modifica delle misure cautelari	Richieste di proroga dei termini per le indagini preliminari	Richieste di proroga dei termini di custodia cautelare	Richieste di riapertura delle indagini	Richieste di incidente probatorio
ANCONA	-	9	11	86	-	-	2
BARI	-	63	78	24	-	-	10
BOLOGNA	-	59	96	18	-	1	22
BOLZANO	-	6	10	3	-	-	1
BRESCIA	-	37	90	37	-	-	10
CAGLIARI	-	43	51	4	-	-	3
CALTANISSETTA	-	9	19	37	-	-	5
CAMPOBASSO	-	-	1	6	-	-	-
CATANIA	-	54	79	11	-	1	2
CATANZARO	-	10	21	12	-	-	-
FIRENZE	-	24	48	115	-	3	21
GENOVA	-	24	51	34	-	-	10
L'AQUILA	-	20	37	7	-	-	3
LECCE	-	14	23	29	-	-	1
MESSINA	-	14	18	11	-	1	2
MILANO	-	126	193	99	-	2	27
NAPOLI	-	95	170	37	-	3	24
PALERMO	1	49	77	234	-	4	8
PERUGIA	-	5	14	82	-	1	-
POTENZA	-	4	5	7	-	-	-
REGGIO CALABRIA	-	7	10	8	-	1	1
ROMA	-	193	296	48	-	-	7
SALERNO	-	12	33	18	-	-	-
SASSARI	-	14	30	14	-	2	6
TARANTO	-	15	28	3	-	-	3
TORINO	-	46	54	58	-	1	7
TRENTO	-	4	6	7	-	-	1
TRIESTE	-	14	39	20	-	-	2
VENEZIA	-	25	47	35	-	-	16
Totale nazionale	1	995	1.635	1.104	-	20	194

Dati aggiornati ad aprile 2020

Fonte:elaborazione su dati del Ministero della Giustizia - Direzione Generale di Statistica e analisi organizzativa

Provvedimenti emessi - Anno 2018
GIP presso il Tribunale per i minorenni

Gip presso il Tribunale per i Minorenni	Applicazione o modifica di misure cautelari				Convalida del fermo o dell'arresto	Proroga dei termini di custodia cautelare	Proroga dei termini per le indagini preliminari	Assunzione della prova
	Prescrizioni	Permanenza in casa	Collocamento in comunità	Custodia cautelare				
ANCONA	2	5	3	2	9	-	200	3
BARI	7	20	37	26	69	-	51	12
BOLOGNA	7	18	57	19	70	-	40	13
BOLZANO	1	1	6	4	7	-	5	-
BRESCIA	6	15	54	23	35	-	50	18
CAGLIARI	15	20	24	15	51	-	7	8
CALTANISSETTA	-	-	5	18	10	-	69	3
CAMPOBASSO	-	-	1	-	-	-	6	-
CATANIA	3	17	47	31	236	-	16	1
CATANZARO	-	-	13	6	9	-	31	-
FIRENZE	4	5	24	19	20	-	94	24
GENOVA	3	1	15	28	30	4	47	5
L'AQUILA	-	13	-	35	23	-	31	5
LECCE	7	3	10	2	13	-	34	3
MESSINA	2	3	11	6	14	-	14	1
MILANO	15	37	113	63	157	-	151	34
NAPOLI	10	35	103	84	108	-	53	33
PALERMO	8	20	29	13	47	-	254	7
PERUGIA	1	5	10	-	6	-	111	-
POTENZA	-	1	2	-	2	-	7	2
ROMA	-	4	7	1	7	-	8	1
REGGIO CALABRIA	73	58	111	53	279	-	61	7
SALERNO	-	5	19	12	16	-	27	-
SASSARI	-	1	7	5	7	-	14	9
TARANTO	6	7	12	2	13	-	4	2
TORINO	9	17	22	20	54	-	116	9
TRENTO	1	1	7	2	3	-	8	1
TRIESTE	3	-	22	9	12	-	28	3
VENEZIA	1	3	29	17	26	-	54	11
Totale nazionale	184	315	800	515	1.333	4	1.591	215

Dati aggiornati ad aprile 2020

Fonte: elaborazione su dati del Ministero della Giustizia - Direzione Generale di Statistica e analisi organizzativa

Provvedimenti emessi - Anno 2018
GUP presso il Tribunale per i minorenni

Gup presso il Tribunale per i Minorenni	Applicazione o modifica di misure cautelari				Sospensione del processo e messa alla prova	Provvedimenti civili ex art.32 c.4 DPR 448/1988
	Prescrizioni	Permanenza in casa	Collocamento in comunità	Custodia cautelare		
ANCONA	-	-	-	-	81	-
BARI	-	-	-	-	70	-
BOLOGNA	-	-	-	-	76	-
BOLZANO	-	-	-	-	75	-
BRESCIA	2	5	6	5	155	-
CAGLIARI	-	3	2	2	85	-
CALTANISSETTA	-	-	-	-	44	-
CAMPOBASSO	-	-	1	-	32	-
CATANIA	-	-	-	-	70	-
CATANZARO	-	-	-	1	82	-
FIRENZE	-	-	-	-	-	-
GENOVA	2	1	3	-	12	-
L'AQUILA	1	-	1	-	39	-
LECCE	5	-	-	-	116	-
MESSINA	1	1	5	3	54	-
MILANO	-	-	-	-	244	-
NAPOLI	2	4	2	24	238	-
PALERMO	-	4	11	7	97	-
PERUGIA	-	-	-	-	57	-
POTENZA	-	-	-	-	42	-
REGGIO CALABRIA	-	-	-	-	25	-
ROMA	-	-	-	-	196	-
SALERNO	-	-	-	-	61	-
SASSARI	-	-	-	-	62	-
TARANTO	-	1	2	2	41	-
TORINO	-	-	-	-	133	-
TRENTO	-	-	-	-	21	-
TRIESTE	-	-	-	-	66	-
VENEZIA	-	1	9	5	75	-
Totale nazionale	13	20	42	49	2.349	-

Dati aggiornati ad aprile 2020

Fonte: elaborazione su dati del Ministero della Giustizia - Direzione Generale di Statistica e analisi organizzativa

Provvedimenti emessi - Anno 2018
Tribunale per i minorenni

Tribunale per i Minorenni	Sospensione del processo e messa alla prova	Provvedimenti in fase di esecuzione
ANCONA	22	7
BARI	23	16
BOLOGNA	82	-
BOLZANO	-	-
BRESCIA	15	-
CAGLIARI	29	-
CALTANISSETTA	4	-
CAMPOBASSO	9	1
CATANIA	13	41
CATANZARO	8	-
FIRENZE	27	-
GENOVA	3	-
L'AQUILA	5	-
LECCE	1	2
MESSINA	10	-
MILANO	42	-
NAPOLI	20	187
PALERMO	4	18
PERUGIA	15	-
POTENZA	1	-
REGGIO CALABRIA	16	-
ROMA	67	44
SALERNO	18	-
SASSARI	7	-
TARANTO	17	-
TORINO	7	-
TRENTO	3	-
TRIESTE	1	-
VENEZIA	4	42
Totale nazionale	473	358

Dati aggiornati ad aprile 2020

Fonte: elaborazione su dati del Ministero della Giustizia - Direzione Generale di Statistica e analisi organizzativa

Provvedimenti emessi - Anno 2018
Corte di Appello - Sezione per i minorenni

Sezione minorenni per la Corte di Appello	Provvedimenti in fase di esecuzione	Procedimenti prescritti
ANCONA	-	-
BARI	6	16
BOLOGNA	7	12
BOLZANO	-	-
BRESCIA	-	-
CAGLIARI	-	-
CALTANISSETTA	2	2
CAMPOBASSO	-	-
CATANIA	11	-
CATANZARO	-	-
FIRENZE	-	-
GENOVA	-	-
L'AQUILA	-	2
LECCE	2	-
MESSINA	6	-
MILANO	5	-
NAPOLI	9	1
PALERMO	8	-
PERUGIA	-	-
POTENZA	-	-
REGGIO CALABRIA	5	1
ROMA	-	-
SALERNO	-	-
SASSARI	-	-
TARANTO	-	-
TORINO	8	2
TRENTO	-	-
TRIESTE	-	-
VENEZIA	-	1
Totale nazionale	69	37

Dati aggiornati ad aprile 2020

Fonte: elaborazione su dati del Ministero della Giustizia - Direzione Generale di Statistica e analisi organizzativa