




Dati statistici relativi all'attività degli Uffici Giudiziari per i minorenni nel settore penale

Aggiornamento all'anno 2016

- ***Movimento dei procedimenti***
- ***Attività di definizione***
- ***Provvedimenti emessi***

Roma, novembre 2017

Dipartimento Giustizia minorile e di comunità
Ufficio I del Capo Dipartimento
Sezione Statistica
Via Damiano Chiesa, 24 00136 - Roma
Tel. 06/68188268 – 274 – 279 - 297
E-mail: statistiche.dgmc@giustizia.it



Movimento dei procedimenti penali

Movimento dei procedimenti penali noti - Anno 2016
Procure della Repubblica presso i Tribunali per i minorenni

Procure c/o Tribunali per i Minorenni	Sopravvenuti	Esauriti	Pendenti finali
ANCONA	828	764	497
BARI	912	959	277
BOLOGNA	2.968	2.858	870
BOLZANO/BOZEN	661	652	166
BRESCIA	1.183	1.194	511
CAGLIARI	684	697	222
CALTANISSETTA	677	512	381
CAMPOBASSO	260	297	93
CATANIA	1.310	1.322	426
CATANZARO	568	619	147
FIRENZE	1.624	1.400	1.623
GENOVA	1.288	1.565	524
L'AQUILA	616	630	331
LECCE	507	622	182
MESSINA	302	363	87
MILANO	3.545	3.826	952
NAPOLI	2.779	3.203	1.192
PALERMO	2.297	2.490	1.034
PERUGIA	412	377	191
POTENZA	280	316	88
REGGIO CALABRIA	276	264	105
ROMA	3.191	3.137	1.651
SALERNO	427	495	167
SASSARI	381	412	147
TARANTO	234	299	45
TORINO	2.200	2.157	1.478
TRENTO	387	371	143
TRIESTE	1.315	1.572	435
VENEZIA	1.922	2.042	1.575
Totale nazionale	34.034	35.415	15.540

Dati aggiornati al 9/11/2017

Fonte:elaborazione su dati del Ministero della Giustizia - Direzione Generale di Statistica e analisi organizzativa

Movimento dei procedimenti penali ignoti - Anno 2016
Procure della Repubblica presso i Tribunali per i minorenni

Procure c/o Tribunali per i Minorenni	Sopravvenuti	Esauriti	Pendenti finali
ANCONA	99	95	25
BARI	72	70	11
BOLOGNA	226	229	42
BOLZANO/BOZEN	33	29	9
BRESCIA	107	106	53
CAGLIARI	53	50	18
CALTANISSETTA	30	23	15
CAMPOBASSO	140	130	30
CATANIA	102	96	32
CATANZARO	45	39	8
FIRENZE	70	79	61
GENOVA	88	100	34
L'AQUILA	72	81	15
LECCE	48	55	13
MESSINA	33	31	5
MILANO	338	323	74
NAPOLI	285	290	109
PALERMO	641	544	274
PERUGIA	50	46	20
POTENZA	9	9	0
REGGIO CALABRIA	30	34	5
ROMA	308	296	95
SALERNO	37	41	10
SASSARI	22	24	0
TARANTO	22	25	2
TORINO	138	119	45
TRENTO	37	42	4
TRIESTE	158	152	49
VENEZIA	55	71	45
Totale nazionale	3.348	3.229	1.103

Dati aggiornati al 9/11/2017

Fonte: elaborazione su dati del Ministero della Giustizia - Direzione Generale di Statistica e analisi organizzativa

Movimento dei procedimenti penali noti - Anno 2016
GIP presso il Tribunale per i minorenni

GIP c/o Tribunale per i Minorenni	Sopravvenuti	Esauriti	Pendenti finali
ANCONA	440	397	266
BARI	352	486	153
BOLOGNA	2.522	2.621	4.534
BOLZANO/BOZEN	447	441	47
BRESCIA	650	611	107
CAGLIARI	366	360	71
CALTANISSETTA	265	255	88
CAMPOBASSO	119	126	8
CATANIA	878	906	161
CATANZARO	337	383	19
FIRENZE	655	611	185
GENOVA	973	487	730
L'AQUILA	304	241	108
LECCE	352	362	4
MESSINA	164	171	7
MILANO	2.237	1.482	1.822
NAPOLI	1.958	3.128	1.656
PALERMO	1.251	1.610	165
PERUGIA	209	205	23
POTENZA	196	239	20
REGGIO CALABRIA	157	164	113
ROMA	2.110	2.457	280
SALERNO	207	196	24
SASSARI	180	192	66
TARANTO	220	210	19
TORINO	1.530	1.831	423
TRENTO	224	250	33
TRIESTE	1.204	1.126	248
VENEZIA	1.242	1.478	3.626
Totale nazionale	21.749	23.026	15.006

Dati aggiornati al 9/11/2017

Fonte: elaborazione su dati del Ministero della Giustizia - Direzione Generale di Statistica e analisi organizzativa

Movimento dei procedimenti penali ignoti - Anno 2016

GIP presso il Tribunale per i minorenni

GIP c/o Tribunale per i Minorenni	Sopravvenuti	Esauriti	Pendenti finali
ANCONA	43	46	3
BARI	56	54	2
BOLOGNA	154	157	14
BOLZANO/BOZEN	16	15	1
BRESCIA	51	50	8
CAGLIARI	27	36	1
CALTANISSETTA	15	8	7
CAMPOBASSO	59	58	1
CATANIA	32	29	4
CATANZARO	14	11	3
FIRENZE	51	47	4
GENOVA	0	0	22
L'AQUILA	33	26	9
LECCE	28	28	0
MESSINA	19	18	1
MILANO	153	125	98
NAPOLI	220	237	92
PALERMO	282	302	16
PERUGIA	29	20	9
POTENZA	13	14	0
REGGIO CALABRIA	21	13	11
ROMA	227	231	45
SALERNO	24	24	0
SASSARI	9	5	4
TARANTO	0	0	0
TORINO	93	127	19
TRENTO	35	35	2
TRIESTE	83	85	6
VENEZIA	47	51	1
Totale nazionale	1.834	1.852	383

Dati aggiornati al 9/11/2017

Fonte: elaborazione su dati del Ministero della Giustizia - Direzione Generale di Statistica e analisi organizzativa

Movimento dei procedimenti penali - Anno 2016

GUP presso il Tribunale per i minorenni

GUP c/o Tribunale per i Minorenni	Sopravvenuti	Esauriti	Pendenti finali
ANCONA	279	292	255
BARI	601	609	533
BOLOGNA	490	1.678	2.279
BOLZANO/BOZEN	242	207	127
BRESCIA	536	631	944
CAGLIARI	313	407	211
CALTANISSETTA	231	211	197
CAMPOBASSO	88	33	78
CATANIA	459	568	500
CATANZARO	191	196	157
FIRENZE	652	894	890
GENOVA	599	495	497
L'AQUILA	207	244	224
LECCE	277	308	195
MESSINA	176	195	86
MILANO	1.691	1.570	4.524
NAPOLI	836	907	1.200
PALERMO	649	667	646
PERUGIA	135	163	110
POTENZA	104	98	56
REGGIO CALABRIA	122	194	151
ROMA	1.471	1.728	1.948
SALERNO	222	246	171
SASSARI	200	252	256
TARANTO	175	225	161
TORINO	583	613	416
TRENTO	126	121	80
TRIESTE	233	206	399
VENEZIA	640	522	2.635
Totale nazionale	12.528	14.480	19.926

Dati aggiornati al 9/11/2017

Fonte: elaborazione su dati del Ministero della Giustizia - Direzione Generale di Statistica e analisi organizzativa

Movimento dei procedimenti penali - Anno 2016

Tribunale per i minorenni

Tribunale per i Minorenni	Sopravvenuti	Esauriti	Pendenti finali
ANCONA	55	92	55
BARI	231	255	369
BOLOGNA	417	461	246
BOLZANO/BOZEN	5	8	-
BRESCIA	87	86	84
CAGLIARI	117	132	106
CALTANISSETTA	80	67	276
CAMPOBASSO	25	28	31
CATANIA	125	125	128
CATANZARO	50	50	23
FIRENZE	240	223	241
GENOVA	126	84	88
L'AQUILA	87	150	115
LECCE	31	43	25
MESSINA	79	81	78
MILANO	443	524	308
NAPOLI	383	480	135
PALERMO	109	81	143
PERUGIA	39	40	25
POTENZA	25	46	23
REGGIO CALABRIA	40	69	82
ROMA	1.370	1.446	411
SALERNO	100	120	114
SASSARI	161	59	182
TARANTO	75	62	66
TORINO	156	208	99
TRENTO	15	13	5
TRIESTE	38	23	48
VENEZIA	98	216	101
Totale nazionale	4.807	5.272	3.607

Dati aggiornati al 9/11/2017

Fonte: elaborazione su dati del Ministero della Giustizia - Direzione Generale di Statistica e analisi organizzativa


Movimento dei procedimenti penali - Anno 2016

Corte di Appello - Sezione per i minorenni

Sezione minorenni per la Corte di Appello	Sopravvenuti	Esauriti	Pendenti finali
ANCONA	26	24	19
BARI	130	127	594
BOLOGNA	86	100	46
BOLZANO/BOZEN	6	5	3
BRESCIA	20	27	9
CAGLIARI	22	17	10
CALTANISSETTA	6	13	5
CAMPOBASSO	7	4	4
CATANIA	132	156	47
CATANZARO	11	16	27
FIRENZE	27	22	17
GENOVA	38	29	13
L'AQUILA	39	27	34
LECCE	22	11	29
MESSINA	69	90	49
MILANO	148	159	211
NAPOLI	259	303	161
PALERMO	35	37	10
PERUGIA	4	12	-
POTENZA	3	-	7
REGGIO CALABRIA	37	32	38
ROMA	198	185	197
SALERNO	17	11	16
SASSARI	11	10	4
TARANTO	10	20	7
TORINO	119	55	190
TRENTO	5	5	2
TRIESTE	18	17	4
VENEZIA	61	62	15
Totale complessivo	1.566	1.576	1.768

Dati aggiornati al 9/11/2017

Fonte:elaborazione su dati del Ministero della Giustizia - Direzione Generale di Statistica e analisi organizzativa



Attività di definizione

Attività di definizione dei procedimenti con autore noto - Anno 2016
Procura della Repubblica presso il Tribunale per i Minorenni

Procura presso il Tribunale per i Minorenni	Invio al GIP con richiesta di archiviazione					Invio al GIP con richiesta di rinvio a giud. ordinario davanti al tribunale	Invio al GIP con richiesta di giudizio immediato	Invio al Tribunale per il giudizio direttissimo	Altre attività di definizione
	per infondatezza notizia di reato	per mancanza di condizioni di procedibilità	per non imputabilità (art.26 DPR 448/1988)	per essere il minore non imputabile ex art.98 CP	non luogo a procedere (art.27 DPR 448/1988)				
ANCONA	213	111	54	-	65	236	-	2	83
BARI	105	81	74	6	33	530	42	-	88
BOLOGNA	938	286	202	-	329	340	566	-	197
BOLZANO	116	146	-	-	80	193	-	-	117
BRESCIA	217	151	69	-	168	434	33	-	122
CAGLIARI	174	69	38	-	25	220	48	8	115
CALTANISSETTA	212	28	5	-	3	196	8	-	60
CAMPOBASSO	67	28	15	-	7	86	-	-	94
CATANIA	329	296	67	28	120	271	56	-	155
CATANZARO	130	79	19	-	52	157	30	-	152
FIRENZE	211	180	26	13	127	585	51	-	207
GENOVA	356	246	137	-	178	485	39	-	124
L'AQUILA	114	122	50	-	43	160	18	5	118
LECCE	237	49	45	-	-	250	3	-	38
MESSINA	58	39	18	-	26	140	18	-	64
MILANO	600	444	293	-	626	1.351	231	-	281
NAPOLI	862	322	76	-	155	627	138	16	1.007
PALERMO	334	718	57	-	102	567	2	-	710
PERUGIA	55	69	15	-	29	126	1	-	82
POTENZA	96	30	35	-	20	96	-	-	39
REGGIO CALABRIA	64	31	23	-	10	94	17	-	25
ROMA	553	203	483	-	146	1.175	324	-	253
SALERNO	99	51	33	-	8	159	13	-	132
SASSARI	51	31	44	-	34	166	5	-	81
TARANTO	93	-	22	-	8	140	18	-	18
TORINO	437	194	-	479	71	410	56	-	510
TRENTO	77	76	15	-	51	113	1	-	38
TRIESTE	364	333	69	-	432	191	22	-	161
VENEZIA	299	271	143	-	358	589	57	-	325
Totale nazionale	7.461	4.684	2.127	526	3.306	10.087	1.797	31	5.396

Dati aggiornati al 9 novembre 2017

Fonte: elaborazione su dati del Ministero della Giustizia - Direzione Generale di Statistica e analisi organizzativa

Attività di definizione dei procedimenti con autore ignoto - Anno 2016
Procura della Repubblica presso I Tribunali per i minorenni

Procura presso il Tribunale per i Minorenni	Invio al GIP con richiesta di archiviazione		Altre attività di definizione
	per essere ignoto l'autore del reato	per tutti gli altri motivi	
ANCONA	28	7	60
BARI	46	-	24
BOLOGNA	129	20	80
BOLZANO	13	1	15
BRESCIA	51	-	55
CAGLIARI	24	5	21
CALTANISSETTA	13	-	10
CAMPOBASSO	57	3	70
CATANIA	22	9	65
CATANZARO	12	1	26
FIRENZE	45	4	30
GENOVA	51	6	43
L'AQUILA	25	25	31
LECCE	28	1	26
MESSINA	19	-	12
MILANO	130	19	174
NAPOLI	196	28	66
PALERMO	274	2	268
PERUGIA	32	-	14
POTENZA	4	4	1
REGGIO CALABRIA	19	3	12
ROMA	195	13	88
SALERNO	20	3	18
SASSARI	5	-	19
TARANTO	18	1	6
TORINO	90	1	28
TRENTO	21	6	15
TRIESTE	76	13	63
VENEZIA	43	3	25
Totale complessivo	1.686	178	1.365

Dati aggiornati al 9/11/2017

Fonte: Elaborazione su dati del Ministero della Giustizia - Direzione Generale di Statistica e analisi organizzativa

Attività di definizione dei procedimenti con autore noto - Anno 2016
GIP presso il Tribunale per i Minorenni

GIP presso il Tribunale per i Minorenni	Decreto di archiviazione				Sentenza di proscioglimento ex art. 129 cpp	Sentenza di n.l.p. per non imputabilità (art.26 DPR 448/1988)	Sentenza di n.l.p. per irrilevanza del fatto (art.27 DPR 448/1988)	Decreto che dispone il giudizio immediato	Decreto che dispone il giud.abbreviato per rinuncia al giud.immediato	Altre attività di definizione
	per infondatezza notizia di reato	per essere ignoto l'autore del reato	per essere il minore non imputabile ex art.98 CP	per altro motivo						
ANCONA	106	-	-	144	-	54	60	3	1	29
BARI	109	3	-	99	79	94	60	14	21	7
BOLOGNA	990	1	1	433	94	-	716	208	139	39
BOLZANO	44	2	-	282	4	-	78	-	-	31
BRESCIA	189	-	-	166	1	56	162	10	21	6
CAGLIARI	148	-	-	103	7	38	14	24	23	3
CALTANISSETTA	170	-	-	43	17	3	9	-	2	11
CAMPOBASSO	68	-	-	29	4	14	8	-	-	3
CATANIA	263	12	-	358	105	34	36	18	36	44
CATANZARO	117	-	-	115	50	19	46	14	15	7
FIRENZE	204	-	68	200	9	-	76	46	-	8
GENOVA	112	-	-	104	10	31	187	4	34	5
L'AQUILA	77	-	-	65	1	41	48	6	3	-
LECCE	231	-	-	75	-	45	-	2	2	7
MESSINA	54	-	-	41	-	20	20	6	16	14
MILANO	343	2	-	285	1	194	449	72	58	78
NAPOLI	795	-	-	357	1.295	49	453	24	130	25
PALERMO	365	-	-	764	55	44	104	3	-	275
PERUGIA	54	-	-	88	-	14	42	-	1	6
POTENZA	105	-	-	39	15	36	28	-	-	16
REGGIO CALABRIA	61	3	-	25	9	13	15	2	6	30
ROMA	717	1	-	380	5	713	215	283	99	44
SALERNO	77	-	-	63	4	28	8	4	5	7
SASSARI	75	1	-	47	1	36	23	2	3	4
TARANTO	48	22	-	47	-	18	10	18	7	40
TORINO	486	3	623	541	1	-	86	13	43	35
TRENTO	85	-	-	80	2	14	54	-	1	14
TRIESTE	327	1	-	333	3	69	359	4	18	12
VENEZIA	225	-	-	671	184	2	304	13	40	39
Totale complessivo	6.645	51	692	5.977	1.956	1.679	3.670	793	724	839

Dati aggiornati al 9/11/2017

Fonte: elaborazione su dati del Ministero della Giustizia - Direzione Generale di Statistica e analisi organizzativa

Attività di definizione dei procedimenti con autore ignoto - Anno 2016
GIP presso il Tribunale per i Minorenni

GIP presso il Tribunale per i Minorenni	Decreto di archiviazione		Altre attività di definizione
	per essere ignoto l'autore del reato	per altro motivo	
ANCONA	27	19	-
BARI	53	1	-
BOLOGNA	134	23	-
BOLZANO	13	2	-
BRESCIA	50	-	-
CAGLIARI	36	-	-
CALTANISSETTA	8	-	-
CAMPOBASSO	26	31	1
CATANIA	21	8	-
CATANZARO	10	1	-
FIRENZE	45	2	-
GENOVA	-	-	-
L'AQUILA	15	11	-
LECCE	28	-	-
MESSINA	18	-	-
MILANO	110	14	1
NAPOLI	218	17	2
PALERMO	302	-	-
PERUGIA	20	-	-
POTENZA	14	-	-
REGGIO CALABRIA	7	6	-
ROMA	217	13	1
SALERNO	20	3	1
SASSARI	5	-	-
TARANTO	-	-	-
TORINO	123	4	-
TRENTO	22	13	-
TRIESTE	72	10	3
VENEZIA	43	7	1
Totale nazionale	1.657	185	10

Dati aggiornati al 9/11/2017

Fonte:elaborazione su dati del Ministero della Giustizia - Direzione Generale di Statistica e analisi organizzativa

Attività di definizione dei procedimenti - Anno 2016
GUP presso il Tribunale per i Minorenni

GUP presso il Tribunale per i Minorenni	Sentenza di proscioglimento ex art. 129 cpp	Sentenza di non luogo a procedere per					Perdono ex art.169 CP	Sentenza di condanna a pena sostitutiva	Sentenza di giudizio abbreviato	Sentenza di estinzione del reato per esito positivo della prova	Decreto che dispone il giudizio	Altre attività di definizione
		assoluzione con formula piena	accertata immaturità ex art.98 CP	non imputabilità ex art. 26 DPR 448/1988	irrilevanza del fatto (art.27 DPR 448/1988)	altri motivi						
ANCONA	11	26	-	-	21	34	58	-	5	66	49	22
BARI	1	79	6	-	27	19	89	-	131	33	205	19
BOLOGNA	839	32	-	1	23	273	165	2	69	94	156	24
BOLZANO	-	4	4	-	22	11	24	12	10	37	5	78
BRESCIA	12	59	-	2	4	67	160	-	18	165	47	97
CAGLIARI	-	12	22	2	24	46	31	-	6	144	85	35
CALTANISSETTA	26	14	-	1	5	5	7	-	11	61	65	16
CAMPOBASSO	1	3	-	-	2	3	1	-	-	6	17	-
CATANIA	112	28	-	2	70	6	72	1	110	55	99	13
CATANZARO	-	30	-	-	10	7	39	1	17	51	36	5
FIRENZE	5	119	12	1	176	71	158	6	23	113	190	20
GENOVA	4	19	21	-	64	40	68	1	34	138	71	35
L'AQUILA	-	50	-	1	30	18	29	-	10	27	68	11
LECCE	2	47	-	2	46	21	30	-	17	98	30	15
MESSINA	-	-	-	-	11	20	22	-	25	39	73	5
MILANO	153	81	5	3	86	52	264	20	241	164	362	139
NAPOLI	-	142	6	-	36	12	93	-	154	112	329	23
PALERMO	107	36	5	-	96	12	103	-	38	98	104	68
PERUGIA	1	4	-	-	15	20	14	1	2	64	31	11
POTENZA	-	16	-	-	10	4	12	-	-	28	25	3
REGGIO CALABRIA	-	44	-	-	5	9	25	-	11	38	35	27
ROMA	171	193	1	1	166	53	111	-	64	113	808	47
SALERNO	1	68	-	6	6	6	24	-	8	41	85	1
SASSARI	2	34	2	2	19	44	12	-	10	71	49	7
TARANTO	1	42	-	4	5	2	11	-	7	82	68	3
TORINO	3	31	3	6	12	12	95	-	71	73	142	165
TRENTO	-	3	2	-	19	13	13	4	5	38	12	12
TRIESTE	17	9	-	3	10	6	51	8	23	26	33	20
VENEZIA	105	26	-	2	7	95	101	-	35	51	72	28
Totale complessivo	1.574	1.251	89	39	1.027	981	1.882	56	1.155	2.126	3.351	949

Dati aggiornati al 9/11/2017

Fonte: elaborazione su dati del Ministero della Giustizia - Direzione Generale di Statistica e analisi organizzativa

Attività di definizione dei procedimenti - Anno 2016
Tribunale per i minorenni

Tribunale per i Minorenni	Sentenza a seguito di giudizio ordinario	Sentenza a seguito di giudizio direttissimo	Sentenza a seguito di giudizio immediato	Sentenza di proscioglimento prima del dibattimento	Sentenza di dichiarazione di improcedibilità o di causa estintiva (artt. 529,531 CPP)	Sentenza di incompetenza (art.23 CPP)	Sentenza di n.i.p. per non imputabilità ex art.26 D.P.R. 448/1988	Estinzione del reato per esito positivo della prova	Perdono giudiziale ex art.169 CP	Proscioglimento per accertata immaturità ex art.98 CP	Altre attività di definizione
ANCONA	57	2	1	1	-	-	-	5	19	-	7
BARI	169	-	10	-	14	-	-	16	38	-	8
BOLOGNA	69	27	91	-	78	-	-	17	78	-	101
BOLZANO	7	1	-	-	-	-	-	-	-	-	-
BRESCIA	55	-	4	-	-	-	-	6	11	-	10
CAGLIARI	38	1	2	-	21	1	-	24	28	1	16
CALTANISSETTA	22	-	-	-	25	-	1	8	7	-	4
CAMPOBASSO	11	-	-	1	1	-	-	10	4	-	1
CATANIA	83	-	7	-	2	-	1	9	18	-	5
CATANZARO	13	-	8	-	-	-	-	8	19	-	2
FIRENZE	88	-	8	1	18	-	-	32	51	2	23
GENOVA	57	-	-	-	6	-	-	6	9	2	4
L'AQUILA	87	2	5	-	-	-	-	5	20	-	31
LECCE	33	-	1	1	-	-	-	3	4	-	1
MESSINA	61	-	-	-	-	-	-	3	13	-	4
MILANO	304	-	48	1	-	1	-	15	101	-	54
NAPOLI	281	15	19	-	19	-	-	30	110	-	6
PALERMO	30	-	-	-	13	1	-	6	23	-	8
PERUGIA	14	-	-	-	2	-	-	-	23	-	1
POTENZA	30	-	-	-	4	-	-	1	10	-	1
REGGIO CALABRIA	39	-	8	-	4	-	-	7	10	-	1
ROMA	519	-	140	250	44	-	-	52	310	-	131
SALERNO	43	-	-	-	4	-	-	32	39	-	2
SASSARI	30	-	3	-	9	-	1	4	11	-	1
TARANTO	30	-	-	-	9	-	2	10	11	-	-
TORINO	145	-	16	-	-	-	-	-	43	-	4
TRENTO	8	-	-	-	-	1	-	-	3	-	1
TRIESTE	14	-	1	-	1	-	-	-	3	-	4
VENEZIA	69	-	14	-	50	-	1	15	58	-	9
Totale nazionale	2.406	48	386	255	324	4	6	324	1.074	5	440

Dati aggiornati al 9/11/2017


Fonte: elaborazione su dati del Ministero della Giustizia - Direzione Generale di Statistica e analisi organizzativa

Attività di definizione dei procedimenti - Anno 2016
Corte di Appello - Sezione per i minorenni

Sezione minorenni per la Corte di Appello	Rito ordinario	Rito camerale	Esauriti in altro modo
ANCONA	8	11	-
BARI	51	54	1
BOLOGNA	44	39	2
BOLZANO	2	3	-
BRESCIA	11	13	2
CAGLIARI	11	4	-
CALTANISSETTA	9	2	1
CAMPOBASSO	4	-	-
CATANIA	58	88	5
CATANZARO	16	-	-
FIRENZE	21	-	-
GENOVA	9	12	1
L'AQUILA	11	16	-
LECCE	5	4	1
MESSINA	65	18	-
MILANO	70	67	7
NAPOLI	150	134	15
PALERMO	18	17	-
PERUGIA	10	1	-
POTENZA	-	-	-
REGGIO CALABRIA	25	6	-
ROMA	150	20	12
SALERNO	11	-	-
SASSARI	6	4	-
TARANTO	13	6	-
TORINO	10	34	-
TRENTO	-	4	1
TRIESTE	5	8	-
VENEZIA	43	13	-
Totale nazionale	836	578	48

Dati aggiornati al 9/11/2017

Fonte: elaborazione su dati del Ministero della Giustizia - Direzione Generale di Statistica e analisi organizzativa



Provvedimenti emessi

Provvedimenti emessi - Anno 2016
Procura presso i Tribunali per i minorenni

Procura c/o Tribunale per i Minorenni	Fermo di indiziato di delitto	Richieste di convalida del fermo o dell'arresto	Richieste di applicazione o modifica delle misure cautelari	Richieste di proroga dei termini per le indagini preliminari	Richieste di proroga dei termini di custodia cautelare	Richieste di riapertura delle indagini	Richieste di incidente probatorio
ANCONA	-	6	10	25	-	-	5
BARI	-	48	67	12	2	3	8
BOLOGNA	-	70	93	20	-	3	23
BOLZANO	-	1	10	1	-	-	-
BRESCIA	-	37	57	24	-	2	14
CAGLIARI	-	46	56	2	-	-	2
CALTANISSETTA	-	10	14	20	-	1	1
CAMPOBASSO	1	3	3	29	-	-	3
CATANIA	-	82	93	10	-	-	9
CATANZARO	-	6	11	14	-	-	1
FIRENZE	-	43	50	1	-	-	16
GENOVA	1	16	48	22	-	-	3
L'AQUILA	-	12	28	29	-	-	8
LECCE	-	12	21	32	-	-	6
MESSINA	-	17	30	18	-	-	8
MILANO	-	146	200	23	-	1	22
NAPOLI	-	112	171	40	-	3	15
PALERMO	-	87	127	142	-	4	13
PERUGIA	-	13	19	20	-	1	1
POTENZA	-	4	6	1	-	-	-
REGGIO CALABRIA	-	12	13	5	-	-	4
ROMA	-	308	380	22	-	-	12
SALERNO	-	13	16	21	-	1	2
SASSARI	-	2	11	2	-	-	3
TARANTO	4	10	17	3	-	-	5
TORINO	-	39	47	29	-	1	9
TRENTO	-	9	8	5	-	-	1
TRIESTE	-	9	29	19	-	1	9
VENEZIA	-	39	56	41	-	-	24
Totale nazionale	6	1.212	1.691	632	2	21	227

Dati aggiornati al 9/11/2017

Fonte:elaborazione su dati del Ministero della Giustizia - Direzione Generale di Statistica e analisi organizzativa

Provvedimenti emessi - Anno 2016
GIP presso il Tribunale per i minorenni

Gip presso il Tribunale per i Minorenni	Applicazione o modifica di misure cautelari				Convalida del fermo o dell'arresto	Proroga dei termini di custodia cautelare	Proroga dei termini per le indagini preliminari	Assunzione della prova
	Prescrizioni	Permanenza in casa	Collocamento in comunità	Custodia cautelare				
ANCONA	1	-	4	-	7	-	53	8
BARI	13	9	33	13	54	1	22	10
BOLOGNA	2	21	62	24	73	-	19	28
BOLZANO	1	-	6	2	5	-	2	-
BRESCIA	4	12	24	20	41	-	37	16
CAGLIARI	6	6	26	37	46	-	7	6
CALTANISSETTA	3	2	7	21	18	-	20	-
CAMPOBASSO	-	-	2	1	2	-	25	3
CATANIA	10	20	27	56	96	-	9	8
CATANZARO	-	2	7	2	6	-	21	1
FIRENZE	6	11	25	15	35	-	-	10
GENOVA	-	-	14	29	19	-	28	2
L'AQUILA	-	5	5	10	11	-	41	1
LECCE	4	2	8	2	11	-	41	8
MESSINA	-	-	12	7	14	-	16	6
MILANO	27	30	104	54	162	-	25	23
NAPOLI	16	47	120	65	142	-	73	40
PALERMO	11	15	45	22	81	-	180	22
PERUGIA	-	17	5	4	18	-	20	2
POTENZA	-	-	-	-	3	-	2	-
ROMA	-	4	7	4	10	-	3	8
REGGIO CALABRIA	125	74	133	79	371	-	39	12
SALERNO	-	4	6	13	21	-	24	-
SASSARI	2	2	3	2	-	1	3	1
TARANTO	3	11	2	8	16	-	3	5
TORINO	9	17	29	9	65	-	80	10
TRENTO	1	5	5	2	4	-	6	-
TRIESTE	4	5	18	4	8	-	35	15
VENEZIA	2	15	17	24	46	-	62	17
Totale nazionale	250	336	756	529	1.385	2	896	262

Dati aggiornati al 9/11/2017

Fonte: elaborazione su dati del Ministero della Giustizia - Direzione Generale di Statistica e analisi organizzativa

Provvedimenti emessi - Anno 2016
GUP presso il Tribunale per i minorenni

Gup presso il Tribunale per i Minorenni	Applicazione o modifica di misure cautelari				Sospensione del processo e messa alla prova	Provvedimenti civili ex art.32 c.4 DPR 448/1988
	Prescrizioni	Permanenza in casa	Collocamento in comunità	Custodia cautelare		
ANCONA	-	-	-	-	65	-
BARI	-	-	-	-	75	-
BOLOGNA	-	-	4	2	56	-
BOLZANO	-	-	-	-	53	-
BRESCIA	2	5	3	2	180	-
CAGLIARI	2	-	7	7	135	-
CALTANISSETTA	-	1	-	1	36	-
CAMPOBASSO	-	-	-	-	17	-
CATANIA	13	17	27	14	73	-
CATANZARO	-	-	-	-	70	-
FIRENZE	-	-	1	-	137	-
GENOVA	3	13	12	16	125	-
L'AQUILA	-	-	-	-	28	-
LECCE	-	-	-	1	142	-
MESSINA	-	1	15	2	45	-
MILANO	-	-	-	-	228	-
NAPOLI	3	5	3	32	166	28
PALERMO	-	9	33	18	159	-
PERUGIA	-	-	-	-	32	-
POTENZA	-	-	-	-	38	-
REGGIO CALABRIA	1	-	1	-	26	-
ROMA	-	-	-	-	125	-
SALERNO	-	-	-	-	72	-
SASSARI	19	19	20	21	87	24
TARANTO	-	-	-	1	99	-
TORINO	-	-	-	-	161	-
TRENTO	-	-	-	-	24	-
TRIESTE	-	-	1	-	47	-
VENEZIA	-	2	-	-	83	-
Totale nazionale	43	72	127	117	2.584	52

Dati aggiornati al 9/11/2017

Fonte: elaborazione su dati del Ministero della Giustizia - Direzione Generale di Statistica e analisi organizzativa

Provvedimenti emessi - Anno 2016
Tribunale per i minorenni

Tribunale per i Minorenni	Sospensione del processo e messa alla prova	Provvedimenti in fase di esecuzione
ANCONA	5	4
BARI	17	37
BOLOGNA	32	35
BOLZANO	-	2
BRESCIA	18	-
CAGLIARI	27	9
CALTANISSETTA	6	-
CAMPOBASSO	11	2
CATANIA	6	35
CATANZARO	9	19
FIRENZE	38	-
GENOVA	5	-
L'AQUILA	6	-
LECCE	1	7
MESSINA	4	-
MILANO	40	-
NAPOLI	28	62
PALERMO	1	25
PERUGIA	7	9
POTENZA	2	-
REGGIO CALABRIA	7	-
ROMA	47	49
SALERNO	24	-
SASSARI	2	-
TARANTO	14	-
TORINO	6	-
TRENTO	1	1
TRIESTE	6	-
VENEZIA	8	34
Totale nazionale	378	330

Dati aggiornati al 9/11/2017

Fonte: elaborazione su dati del Ministero della Giustizia - Direzione Generale di Statistica e analisi organizzativa

Provvedimenti emessi - Anno 2016
Corte di Appello - Sezione per i minorenni

Sezione minorenni per la Corte di Appello	Provvedimenti in fase di esecuzione	Procedimenti prescritti
ANCONA	-	-
BARI	7	19
BOLOGNA	4	8
BOLZANO	3	-
BRESCIA	3	2
CAGLIARI	-	-
CALTANISSETTA	-	1
CAMPOBASSO	-	-
CATANIA	9	-
CATANZARO	-	-
FIRENZE	4	1
GENOVA	-	-
L'AQUILA	-	-
LECCE	-	-
MESSINA	6	1
MILANO	-	2
NAPOLI	13	3
PALERMO	4	-
PERUGIA	-	-
POTENZA	-	-
REGGIO CALABRIA	-	1
ROMA	9	-
SALERNO	-	-
SASSARI	-	-
TARANTO	1	-
TORINO	7	1
TRENTO	1	-
TRIESTE	-	-
VENEZIA	-	-
Totale nazionale	71	39

Dati aggiornati al 9/11/2017

Fonte: elaborazione su dati del Ministero della Giustizia - Direzione Generale di Statistica e analisi organizzativa