




## Dati statistici relativi all'attività degli Uffici Giudiziari per i minorenni nel settore penale

Aggiornamento all'anno 2015

- *Movimento dei procedimenti*
- *Attività di definizione*
- *Provvedimenti emessi*

Roma, gennaio 2017

Dipartimento Giustizia minorile e di comunità  
Ufficio I del Capo Dipartimento  
Servizio Statistica  
Via Damiano Chiesa, 24 00136 - Roma  
Tel. 06/68188268 – 274 – 279 - 297  
E-mail: statistiche.dgmc@giustizia.it



## **Movimento dei procedimenti penali**

**Movimento dei procedimenti penali noti - Anno 2015**  
**Procure della Repubblica presso i Tribunali per i minorenni**

<b>Procure c/o Tribunali per i Minorenni</b>	<b>Sopravvenuti</b>	<b>Esauriti</b>	<b>Pendenti finali</b>
ANCONA	763	762	433
BARI	1.172	1.170	324
BOLOGNA	3.358	3.200	1.186
BOLZANO/BOZEN	576	588	157
BRESCIA	1.424	1.370	522
CAGLIARI	713	705	235
CALTANISSETTA	471	433	216
CAMPOBASSO	260	203	130
CATANIA	1.364	1.420	438
CATANZARO	665	636	198
FIRENZE	1.543	1.534	1.399
GENOVA	1.329	1.285	801
L'AQUILA	676	621	345
LECCE	534	521	294
MESSINA	417	411	148
MILANO	3.754	3.812	1.233
NAPOLI	3.460	3.168	1.616
PALERMO	2.266	2.143	1.227
PERUGIA	389	382	156
POTENZA	404	395	124
REGGIO CALABRIA	363	420	93
ROMA	3.490	3.699	1.597
SALERNO	521	495	235
SASSARI	437	432	193
TARANTO	309	341	110
TORINO	2.446	2.601	1.435
TRENTO	405	407	127
TRIESTE	1.547	1.341	692
VENEZIA	2.122	1.898	1.695
<b>Totale nazionale</b>	<b>37.178</b>	<b>36.393</b>	<b>17.359</b>

Dati aggiornati al 12/01/2017

Fonte:elaborazione su dati del Ministero della Giustizia - Direzione Generale di Statistica e analisi organizzativa

**Movimento dei procedimenti penali ignoti - Anno 2015**  
**Procure della Repubblica presso i Tribunali per i minorenni**

<b>Procure c/o Tribunali per i Minorenni</b>	<b>Sopravvenuti</b>	<b>Esauriti</b>	<b>Pendenti finali</b>
ANCONA	70	75	21
BARI	84	92	9
BOLOGNA	274	327	68
BOLZANO/BOZEN	14	12	5
BRESCIA	113	120	52
CAGLIARI	64	65	15
CALTANISSETTA	20	16	8
CAMPOBASSO	129	123	20
CATANIA	73	63	26
CATANZARO	52	60	2
FIRENZE	79	190	70
GENOVA	117	104	46
L'AQUILA	90	98	24
LECCE	36	30	20
MESSINA	24	27	3
MILANO	271	290	59
NAPOLI	218	163	114
PALERMO	544	558	177
PERUGIA	36	37	16
POTENZA	18	23	0
REGGIO CALABRIA	22	18	9
ROMA	306	343	83
SALERNO	49	44	14
SASSARI	18	22	4
TARANTO	18	19	5
TORINO	164	220	26
TRENTO	33	31	9
TRIESTE	166	183	43
VENEZIA	59	47	63
<b>Totale nazionale</b>	<b>3.161</b>	<b>3.400</b>	<b>1.011</b>

Dati aggiornati al 12/01/2017

Fonte: elaborazione su dati del Ministero della Giustizia - Direzione Generale di Statistica e analisi organizzativa

**Movimento dei procedimenti penali noti - Anno 2015**  
**GIP presso il Tribunale per i minorenni**

<b>GIP c/o Tribunale per i Minorenni</b>	<b>Sopravvenuti</b>	<b>Esauriti</b>	<b>Pendenti finali</b>
ANCONA	445	406	223
BARI	539	440	287
BOLOGNA	2.904	2.692	4.633
BOLZANO/BOZEN	417	436	41
BRESCIA	621	655	68
CAGLIARI	257	253	65
CALTANISSETTA	302	240	78
CAMPOBASSO	88	84	15
CATANIA	854	856	189
CATANZARO	408	390	65
FIRENZE	984	1.209	141
GENOVA	632	514	244
L'AQUILA	302	338	45
LECCE	295	328	13
MESSINA	202	204	14
MILANO	2.318	2.346	1.067
NAPOLI	2.181	1.891	2.830
PALERMO	1.471	1.326	524
PERUGIA	273	278	19
POTENZA	278	240	63
REGGIO CALABRIA	228	222	120
ROMA	1.414	1.513	766
SALERNO	209	234	13
SASSARI	201	204	78
TARANTO	201	205	9
TORINO	1.825	2.024	724
TRENTO	257	241	59
TRIESTE	1.040	1.047	170
VENEZIA	1.254	1.786	3.862
<b>Totale nazionale</b>	<b>22.400</b>	<b>22.602</b>	<b>16.425</b>

Dati aggiornati al 12/01/2017

Fonte: elaborazione su dati del Ministero della Giustizia - Direzione Generale di Statistica e analisi organizzativa

## Movimento dei procedimenti penali ignoti - Anno 2015

### GIP presso il Tribunale per i minorenni

<b>GIP c/o Tribunale per i Minorenni</b>	<b>Sopravvenuti</b>	<b>Esauriti</b>	<b>Pendenti finali</b>
ANCONA	50	60	6
BARI	78	78	0
BOLOGNA	205	196	17
BOLZANO/BOZEN	4	5	0
BRESCIA	66	67	7
CAGLIARI	42	36	10
CALTANISSETTA	7	9	0
CAMPOBASSO	46	46	0
CATANIA	33	43	1
CATANZARO	21	21	0
FIRENZE	87	95	0
GENOVA	44	33	10
L'AQUILA	56	84	2
LECCE	22	27	0
MESSINA	16	17	0
MILANO	142	275	70
NAPOLI	126	49	107
PALERMO	318	312	36
PERUGIA	25	26	0
POTENZA	9	8	1
REGGIO CALABRIA	11	17	3
ROMA	219	167	238
SALERNO	16	18	0
SASSARI	5	7	0
TARANTO	0	0	0
TORINO	174	226	53
TRENTO	26	24	2
TRIESTE	112	115	8
VENEZIA	22	101	5
<b>Totale nazionale</b>	<b>1.982</b>	<b>2.162</b>	<b>576</b>

Dati aggiornati al 12/01/2017

Fonte: elaborazione su dati del Ministero della Giustizia - Direzione Generale di Statistica e analisi organizzativa

**Movimento dei procedimenti penali - Anno 2015**  
**GUP presso il Tribunale per i minorenni**

<b>GUP c/o Tribunale per i Minorenni</b>	<b>Sopravvenuti</b>	<b>Esauriti</b>	<b>Pendenti finali</b>
ANCONA	321	341	268
BARI	672	640	541
BOLOGNA	674	668	3.467
BOLZANO/BOZEN	200	197	92
BRESCIA	748	745	1.039
CAGLIARI	356	398	305
CALTANISSETTA	165	274	177
CAMPOBASSO	53	57	23
CATANIA	582	485	609
CATANZARO	199	133	162
FIRENZE	590	864	1.132
GENOVA	459	261	392
L'AQUILA	228	242	261
LECCE	228	246	218
MESSINA	190	212	105
MILANO	1.641	1.654	4.403
NAPOLI	916	981	1.271
PALERMO	618	565	664
PERUGIA	107	177	138
POTENZA	101	159	50
REGGIO CALABRIA	215	170	223
ROMA	1.927	1.383	2.132
SALERNO	251	263	195
SASSARI	229	237	308
TARANTO	165	181	211
TORINO	642	658	446
TRENTO	135	151	75
TRIESTE	245	175	372
VENEZIA	668	481	2.517
<b>Totale nazionale</b>	<b>13.525</b>	<b>12.998</b>	<b>21.796</b>

Dati aggiornati al 12/01/2017

Fonte: elaborazione su dati del Ministero della Giustizia - Direzione Generale di Statistica e analisi organizzativa

## Movimento dei procedimenti penali - Anno 2015

### Tribunale per i minorenni

Tribunale per i Minorenni	Sopravvenuti	Esauriti	Pendenti finali
ANCONA	107	69	92
BARI	261	185	393
BOLOGNA	401	391	290
BOLZANO/BOZEN	9	11	3
BRESCIA	75	91	83
CAGLIARI	128	98	121
CALTANISSETTA	109	73	263
CAMPOBASSO	32	29	34
CATANIA	123	134	128
CATANZARO	30	16	23
FIRENZE	174	237	224
GENOVA	61	62	46
L'AQUILA	73	138	178
LECCE	47	38	37
MESSINA	73	137	80
MILANO	486	563	389
NAPOLI	462	662	232
PALERMO	94	92	115
PERUGIA	44	72	26
POTENZA	38	40	44
REGGIO CALABRIA	90	96	111
ROMA	1.140	1.094	468
SALERNO	99	123	134
SASSARI	36	50	80
TARANTO	78	94	53
TORINO	197	193	151
TRENTO	7	11	3
TRIESTE	21	23	33
VENEZIA	169	255	219
<b>Totale nazionale</b>	<b>4.664</b>	<b>5.077</b>	<b>4.053</b>

Dati aggiornati al 12/11/2017

Fonte: elaborazione su dati del Ministero della Giustizia - Direzione Generale di Statistica e analisi organizzativa




## Movimento dei procedimenti penali - Anno 2015

### Corte di Appello - Sezione per i minorenni

Sezione minorenni per la Corte di Appello	Sopravvenuti	Esauriti	Pendenti finali
ANCONA	34	33	17
BARI	140	139	591
BOLOGNA	107	93	60
BOLZANO/BOZEN	6	8	2
BRESCIA	34	25	16
CAGLIARI	12	10	5
CALTANISSETTA	18	26	12
CAMPOBASSO	6	7	1
CATANIA	156	128	81
CATANZARO	20	22	32
FIRENZE	31	39	12
GENOVA	35	41	4
L'AQUILA	32	27	22
LECCE	21	19	18
MESSINA	72	78	70
MILANO	195	233	228
NAPOLI	177	257	205
PALERMO	49	59	12
PERUGIA	10	8	8
POTENZA	2	-	4
REGGIO CALABRIA	36	25	33
ROMA	232	212	184
SALERNO	21	26	13
SASSARI	5	4	3
TARANTO	21	11	17
TORINO	108	154	126
TRENTO	10	16	2
TRIESTE	17	20	3
VENEZIA	54	67	15
<b>Totale complessivo</b>	<b>1.661</b>	<b>1.787</b>	<b>1.796</b>

Dati aggiornati al 12/01/2017

Fonte:elaborazione su dati del Ministero della Giustizia - Direzione Generale di Statistica e analisi organizzativa



## **Attività di definizione**

**Attività di definizione dei procedimenti con autore noto - Anno 2015**  
**Procura della Repubblica presso il Tribunale per i Minorenni**

Procura presso il Tribunale per i Minorenni	Invio al GIP con richiesta di archiviazione					Invio al GIP con richiesta di rinvio a giud. ordinario davanti al tribunale	Invio al GIP con richiesta di giudizio immediato	Invio al Tribunale per il giudizio direttissimo	Altre attività di definizione
	per infondatezza notizia di reato	per mancanza di condizioni di procedibilità	per non imputabilità (art.26 DPR 448/1988)	per essere il minore non imputabile ex art.98 CP	non luogo a procedere (art.27 DPR 448/1988)				
ANCONA	111	112	87	-	125	287	1	1	38
BARI	99	139	95	13	121	604	57	-	42
BOLOGNA	834	224	318	3	396	353	764	-	308
BOLZANO	140	149	-	-	104	167	-	-	28
BRESCIA	184	149	79	-	205	619	42	-	92
CAGLIARI	99	69	53	-	22	311	26	3	122
CALTANISSETTA	178	31	31	-	22	142	-	-	29
CAMPOBASSO	21	43	17	-	8	52	-	-	62
CATANIA	239	139	68	-	295	477	89	-	113
CATANZARO	101	90	24	-	145	180	30	-	66
FIRENZE	312	150	5	10	183	371	55	-	448
GENOVA	259	225	102	-	182	390	38	-	89
L'AQUILA	107	60	42	-	63	199	22	6	122
LECCE	189	46	38	-	-	219	4	-	25
MESSINA	65	40	29	-	52	164	15	-	46
MILANO	566	452	303	-	790	1.322	187	-	192
NAPOLI	817	243	95	-	869	785	127	23	209
PALERMO	404	614	65	-	352	564	-	-	144
PERUGIA	50	136	21	-	47	92	1	-	35
POTENZA	89	60	50	-	49	88	-	-	59
REGGIO CALABRIA	92	33	30	-	44	177	15	-	29
ROMA	571	295	544	-	144	1.654	378	-	113
SALERNO	91	57	34	-	14	225	8	-	66
SASSARI	82	33	36	-	24	189	9	-	59
TARANTO	121	-	22	-	16	149	4	-	29
TORINO	547	197	-	644	106	488	64	-	555
TRENTO	70	90	26	-	66	127	-	-	28
TRIESTE	515	76	75	-	341	201	19	-	114
VENEZIA	229	436	106	28	388	592	62	-	57
<b>Totale nazionale</b>	<b>7.182</b>	<b>4.388</b>	<b>2.395</b>	<b>698</b>	<b>5.173</b>	<b>11.188</b>	<b>2.017</b>	<b>33</b>	<b>3.319</b>

Dati aggiornati al 12 gennaio 2017

Fonte: elaborazione su dati del Ministero della Giustizia - Direzione Generale di Statistica e analisi organizzativa

**Attività di definizione dei procedimenti con autore ignoto - Anno 2015**  
**Procura della Repubblica presso I Tribunali per i minorenni**

Procura presso il Tribunale per i Minorenni	Invio al GIP con richiesta di archiviazione		Altre attività di definizione
	per essere ignoto l'autore del reato	per tutti gli altri motivi	
ANCONA	30	12	33
BARI	80	-	12
BOLOGNA	156	28	143
BOLZANO	3	1	8
BRESCIA	54	-	66
CAGLIARI	37	11	17
CALTANISSETTA	9	-	7
CAMPOBASSO	46	-	77
CATANIA	19	12	32
CATANZARO	19	1	40
FIRENZE	69	10	111
GENOVA	58	4	42
L'AQUILA	32	24	42
LECCE	16	-	14
MESSINA	16	-	11
MILANO	128	9	153
NAPOLI	122	9	32
PALERMO	301	5	252
PERUGIA	23	2	12
POTENZA	12	-	11
REGGIO CALABRIA	9	1	8
ROMA	246	-	97
SALERNO	20	1	23
SASSARI	7	-	15
TARANTO	12	-	7
TORINO	169	3	48
TRENTO	19	7	5
TRIESTE	106	8	69
VENEZIA	18	-	29
<b>Totale complessivo</b>	<b>1.836</b>	<b>148</b>	<b>1.416</b>

Dati aggiornati al 12 gennaio 2017

Fonte: Elaborazione su dati del Ministero della Giustizia - Direzione Generale di Statistica e analisi organizzativa

**Attività di definizione dei procedimenti con autore noto - Anno 2015**  
**GIP presso il Tribunale per i Minorenni**

GIP presso il Tribunale per i Minorenni	Decreto di archiviazione				Sentenza di proscioglimento ex art. 129 cpp	Sentenza di n.l.p. per non imputabilità (art.26 DPR 448/1988)	Sentenza di n.l.p. per irrilevanza del fatto (art.27 DPR 448/1988)	Decreto che dispone il giudizio immediato	Decreto che dispone il giud.abbreviato per rinuncia al giud.immediato	Altre attività di definizione
	per infondatezza notizia di reato	per essere ignoto l'autore del reato	per essere il minore non imputabile ex art.98 CP	per altro motivo						
ANCONA	102	1	1	118	4	63	89	-	1	27
BARI	87	23	-	134	1	68	66	23	31	7
BOLOGNA	817	2	-	437	-	121	865	270	163	17
BOLZANO	60	-	-	239	1	1	117	-	-	18
BRESCIA	172	36	-	123	-	65	196	12	31	20
CAGLIARI	71	-	-	67	1	58	21	15	12	8
CALTANISSETTA	134	-	-	36	-	25	6	-	-	39
CAMPOBASSO	20	-	-	34	1	14	9	-	-	6
CATANIA	194	6	-	157	-	77	286	20	37	79
CATANZARO	90	-	-	120	12	22	109	12	16	9
FIRENZE	412	-	193	240	3	66	206	65	-	24
GENOVA	164	-	-	174	-	2	136	7	14	17
L'AQUILA	137	-	-	73	24	36	42	6	20	-
LECCE	209	-	-	72	1	40	-	2	2	2
MESSINA	66	-	-	40	-	29	47	5	13	4
MILANO	550	2	-	494	2	322	778	63	98	37
NAPOLI	668	-	-	238	5	96	744	27	103	10
PALERMO	383	-	-	663	9	35	224	-	-	12
PERUGIA	98	-	-	105	1	24	43	1	-	6
POTENZA	76	-	-	60	7	34	41	-	-	22
REGGIO CALABRIA	71	-	-	33	-	36	61	12	9	-
ROMA	419	-	-	207	-	313	107	344	78	45
SALERNO	84	-	-	76	-	34	28	7	4	1
SASSARI	99	2	2	25	2	41	21	3	8	1
TARANTO	40	10	4	77	-	22	20	4	1	27
TORINO	618	8	683	510	-	-	56	19	52	78
TRENTO	65	-	-	83	2	24	60	-	-	7
TRIESTE	520	-	-	78	-	82	299	19	30	19
VENEZIA	895	-	-	451	17	-	356	17	49	1
<b>Totale complessivo</b>	<b>7.321</b>	<b>90</b>	<b>883</b>	<b>5.164</b>	<b>93</b>	<b>1.750</b>	<b>5.033</b>	<b>953</b>	<b>772</b>	<b>543</b>

Dati aggiornati al 12 gennaio 2017

Fonte: elaborazione su dati del Ministero della Giustizia - Direzione Generale di Statistica e analisi organizzativa

**Attività di definizione dei procedimenti con autore ignoto - Anno 2015**  
**GIP presso il Tribunale per i Minorenni**

<b>GIP presso il Tribunale per i Minorenni</b>	<b>Decreto di archiviazione</b>		<b>Altre attività di definizione</b>
	<b>per essere ignoto l'autore del reato</b>	<b>per altro motivo</b>	
ANCONA	46	12	2
BARI	77	-	1
BOLOGNA	160	32	4
BOLZANO	5	-	-
BRESCIA	65	2	-
CAGLIARI	36	-	-
CALTANISSETTA	7	2	-
CAMPOBASSO	26	19	1
CATANIA	23	19	1
CATANZARO	18	3	-
FIRENZE	95	-	-
GENOVA	6	27	-
L'AQUILA	33	51	-
LECCE	25	1	1
MESSINA	17	-	-
MILANO	248	27	-
NAPOLI	48	1	-
PALERMO	304	8	-
PERUGIA	23	3	-
POTENZA	7	-	1
REGGIO CALABRIA	17	-	-
ROMA	167	-	-
SALERNO	16	2	-
SASSARI	7	-	-
TARANTO	-	-	-
TORINO	195	8	23
TRENTO	18	6	-
TRIESTE	104	9	2
VENEZIA	101	-	-
<b>Totale nazionale</b>	<b>1.894</b>	<b>232</b>	<b>36</b>

Dati aggiornati al 12 gennaio 2017

Fonte:elaborazione su dati del Ministero della Giustizia - Direzione Generale di Statistica e analisi organizzativa

**Attività di definizione dei procedimenti - Anno 2015**  
**GUP presso il Tribunale per i Minorenni**

GUP presso il Tribunale per i Minorenni	Sentenza di proscioglimento ex art. 129 cpp	Sentenza di non luogo a procedere per					Perdono giudiziale ex art.169 CP	Sentenza di condanna a pena sostitutiva	Sentenza di giudizio abbreviato	Sentenza di estinzione del reato per esito positivo della prova	Decreto che dispone il giudizio	Altre attività di definizione
		assoluzione con formula piena	accertata immaturità ex art.98 CP	non imputabilità ex art. 26 DPR 448/1988	irrilevanza del fatto (art.27 DPR 448/1988)	altri motivi						
ANCONA	-	-	-	-	63	52	52	-	18	29	103	24
BARI	10	25	1	3	72	26	99	2	104	36	233	29
BOLOGNA	4	32	-	1	36	1	69	4	167	8	109	237
BOLZANO	-	3	3	-	18	13	30	15	13	38	9	55
BRESCIA	-	20	1	2	-	99	247	-	32	113	68	163
CAGLIARI	-	16	11	-	58	29	40	-	4	95	118	27
CALTANISSETTA	2	16	1	3	26	9	9	-	7	61	109	31
CAMPOBASSO	-	4	-	-	5	5	-	-	2	5	35	1
CATANIA	-	14	1	3	59	13	81	-	136	43	111	24
CATANZARO	-	4	1	-	12	3	30	1	20	39	17	6
FIRENZE	42	61	22	1	269	33	142	-	54	80	126	34
GENOVA	-	15	-	-	45	4	33	-	17	85	49	13
L'AQUILA	-	31	-	1	32	26	31	-	13	27	59	22
LECCE	-	10	1	2	44	10	25	4	18	79	44	9
MESSINA	-	-	-	-	20	7	43	9	27	37	67	2
MILANO	5	67	6	7	251	94	207	28	248	193	408	140
NAPOLI	1	16	4	-	53	19	140	2	155	118	410	63
PALERMO	-	22	4	-	94	9	110	-	42	138	92	54
PERUGIA	2	7	-	-	29	4	16	2	1	59	39	18
POTENZA	-	17	-	-	27	8	13	-	-	53	37	4
REGGIO CALABRIA	-	2	1	-	7	33	18	-	22	32	54	1
ROMA	-	223	1	5	191	1	118	-	59	88	637	60
SALERNO	1	6	-	-	25	6	56	-	5	67	93	4
SASSARI	7	26	7	3	38	3	17	-	7	86	32	11
TARANTO	1	4	-	1	7	1	7	-	11	78	69	2
TORINO	-	15	23	-	16	16	110	3	73	60	187	155
TRENTO	1	9	4	-	34	10	9	-	11	47	6	20
TRIESTE	1	7	8	-	11	8	57	2	31	17	16	17
VENEZIA	6	1	-	-	18	70	52	-	40	77	148	69
<b>Totale complessivo</b>	<b>83</b>	<b>673</b>	<b>100</b>	<b>32</b>	<b>1.560</b>	<b>612</b>	<b>1.861</b>	<b>72</b>	<b>1.337</b>	<b>1.888</b>	<b>3.485</b>	<b>1.295</b>

Dati aggiornati al 12 gennaio 2017

Fonte: elaborazione su dati del Ministero della Giustizia - Direzione Generale di Statistica e analisi organizzativa

**Attività di definizione dei procedimenti - Anno 2015**  
**Tribunale per i minorenni**

<b>Tribunale per i Minorenni</b>	Sentenza a seguito di giudizio ordinario	Sentenza a seguito di giudizio direttissimo	Sentenza a seguito di giudizio immediato	Sentenza di proscioglimento prima del dibattimento	Sentenza di dichiarazione di improcedibilità o di causa estintiva (artt. 529,531 CPP)	Sentenza di incompetenza (art.23 CPP)	Sentenza di n.l.p. per non imputabilità ex art.26 D.P.R. 448/1988	Estinzione del reato per esito positivo della prova	Perdono giudiziale ex art.169 CP	Proscioglimento per accertata immaturità ex art.98 CP	Altre attività di definizione
ANCONA	35	1	-	-	-	1	1	14	9	-	8
BARI	109	-	14	-	8	-	-	11	31	-	12
BOLOGNA	73	-	111	-	64	-	1	31	108	-	3
BOLZANO	9	-	-	-	-	-	-	-	-	-	2
BRESCIA	48	-	14	-	-	-	-	6	21	-	2
CAGLIARI	36	2	3	-	14	-	-	13	22	2	6
CALTANISSETTA	26	-	-	-	18	-	4	13	8	-	4
CAMPOBASSO	9	-	-	-	1	-	-	4	15	-	-
CATANIA	78	-	17	1	4	-	-	5	22	-	7
CATANZARO	6	-	4	-	-	-	-	1	4	-	1
FIRENZE	77	-	13	-	50	-	-	39	39	1	18
GENOVA	43	-	-	1	3	-	-	12	2	-	1
L'AQUILA	62	6	6	-	6	-	1	4	28	-	25
LECCE	25	-	-	-	-	-	-	1	5	-	7
MESSINA	81	-	-	-	-	-	-	12	32	-	12
MILANO	353	-	54	3	-	1	-	24	82	-	46
NAPOLI	383	18	18	1	41	1	-	29	158	-	13
PALERMO	46	-	-	-	6	-	-	3	22	-	15
PERUGIA	36	-	3	1	2	1	-	3	20	-	6
POTENZA	12	-	-	-	2	-	-	13	7	1	5
REGGIO CALABRIA	36	-	6	-	7	-	-	17	27	-	3
ROMA	421	-	138	198	44	2	1	33	211	-	46
SALERNO	60	-	3	-	1	-	-	40	16	-	3
SASSARI	26	-	-	-	2	-	-	9	12	-	1
TARANTO	52	-	-	-	8	-	2	8	24	-	-
TORINO	109	-	19	-	-	-	-	-	46	-	19
TRENTO	7	-	-	-	-	1	-	-	3	-	-
TRIESTE	19	-	-	-	1	-	-	-	2	-	1
VENEZIA	70	-	5	-	71	-	1	22	82	1	3
<b>Totale nazionale</b>	<b>2.347</b>	<b>27</b>	<b>428</b>	<b>205</b>	<b>353</b>	<b>7</b>	<b>11</b>	<b>367</b>	<b>1.058</b>	<b>5</b>	<b>269</b>

Dati aggiornati al 12 gennaio 2017

Fonte: elaborazione su dati del Ministero della Giustizia - Direzione Generale di Statistica e analisi organizzativa




**Attività di definizione dei procedimenti - Anno 2015**  
**Corte di Appello - Sezione per i minorenni**

<b>Sezione minorenni per la Corte di Appello</b>	<b>Rito ordinario</b>	<b>Rito camerale</b>	<b>Esauriti in altro modo</b>
ANCONA	10	23	-
BARI	55	69	-
BOLOGNA	44	37	2
BOLZANO	1	7	-
BRESCIA	10	13	-
CAGLIARI	7	1	1
CALTANISSETTA	12	13	1
CAMPOBASSO	7	-	-
CATANIA	47	78	1
CATANZARO	22	-	-
FIRENZE	34	1	-
GENOVA	8	20	6
L'AQUILA	18	8	1
LECCE	14	5	-
MESSINA	47	29	-
MILANO	79	113	12
NAPOLI	132	97	14
PALERMO	22	33	4
PERUGIA	7	1	-
POTENZA	-	-	-
REGGIO CALABRIA	15	8	-
ROMA	135	41	29
SALERNO	22	1	2
SASSARI	3	1	-
TARANTO	6	3	-
TORINO	51	93	-
TRENTO	8	8	-
TRIESTE	11	6	-
VENEZIA	37	24	1
<b>Totale nazionale</b>	<b>864</b>	<b>733</b>	<b>74</b>

Dati aggiornati al 12 gennaio 2017

Fonte: elaborazione su dati del Ministero della Giustizia - Direzione Generale di Statistica e analisi organizzativa



## **Provvedimenti emessi**

**Provvedimenti emessi - Anno 2015**  
**Procura presso i Tribunali per i minorenni**

<b>Procura c/o Tribunale per i Minorenni</b>	Fermo di indiziato di delitto	Richieste di convalida del fermo o dell'arresto	Richieste di applicazione o modifica delle misure cautelari	Richieste di proroga dei termini per le indagini preliminari	Richieste di proroga dei termini di custodia cautelare	Richieste di riapertura delle indagini	Richieste di incidente probatorio
ANCONA	1	7	9	15	-	1	2
BARI	-	61	93	11	-	1	3
BOLOGNA	-	65	101	21	-	-	20
BOLZANO	-	4	10	2	-	3	-
BRESCIA	-	49	85	15	-	1	11
CAGLIARI	-	24	32	7	-	-	-
CALTANISSETTA	-	5	6	20	-	-	-
CAMPOBASSO	-	-	-	14	-	-	1
CATANIA	-	77	101	8	-	-	6
CATANZARO	-	4	7	10	-	1	4
FIRENZE	1	51	88	1	-	1	12
GENOVA	3	18	45	18	-	-	9
L'AQUILA	-	19	35	48	-	1	11
LECCE	-	15	27	26	-	-	2
MESSINA	4	8	14	17	-	-	3
MILANO	-	144	184	18	-	1	21
NAPOLI	-	115	168	49	-	2	13
PALERMO	-	64	100	129	-	2	12
PERUGIA	-	10	13	42	-	1	-
POTENZA	7	4	3	5	-	-	-
REGGIO CALABRIA	-	5	13	2	-	-	5
ROMA	-	362	449	31	-	-	10
SALERNO	-	8	10	14	-	1	-
SASSARI	-	3	9	4	-	-	1
TARANTO	-	8	9	6	1	-	7
TORINO	-	57	83	32	-	12	9
TRENTO	-	2	-	6	-	-	-
TRIESTE	-	13	24	18	-	2	4
VENEZIA	-	56	87	37	-	-	12
<b>Totale nazionale</b>	<b>16</b>	<b>1.258</b>	<b>1.805</b>	<b>626</b>	<b>1</b>	<b>30</b>	<b>178</b>

Dati aggiornati al 12 gennaio 2017

Fonte:elaborazione su dati del Ministero della Giustizia - Direzione Generale di Statistica e analisi organizzativa

**Provvedimenti emessi - Anno 2015**  
**GIP presso il Tribunale per i minorenni**

Gip presso il Tribunale per i Minorenni	Applicazione o modifica di misure cautelari				Convalida del fermo o dell'arresto	Proroga dei termini di custodia cautelare	Proroga dei termini per le indagini preliminari	Assunzione della prova
	Prescrizioni	Permanenza in casa	Collocamento in comunità	Custodia cautelare				
ANCONA	11	-	6	1	8	-	9	3
BARI	18	14	31	28	63	-	11	6
BOLOGNA	1	12	40	9	37	-	16	9
BOLZANO	1	1	2	5	4	-	2	-
BRESCIA	9	19	51	23	55	-	16	1
CAGLIARI	10	5	9	8	28	-	11	1
CALTANISSETTA	-	2	2	1	6	-	17	-
CAMPOBASSO	-	-	-	-	-	-	13	1
CATANIA	1	21	27	56	77	-	8	5
CATANZARO	-	-	3	1	5	-	43	5
FIRENZE	22	30	35	14	52	-	3	21
GENOVA	1	8	13	18	19	-	17	4
L'AQUILA	1	3	10	17	19	-	52	20
LECCE	10	9	14	1	14	-	44	6
MESSINA	1	2	9	4	5	-	20	4
MILANO	16	36	99	47	176	-	34	27
NAPOLI	14	49	109	36	143	-	69	40
PALERMO	17	13	36	19	72	-	183	13
PERUGIA	-	2	20	3	9	-	29	-
POTENZA	-	-	-	2	4	-	4	-
ROMA	1	3	2	3	6	-	1	5
REGGIO CALABRIA	181	165	153	114	442	-	23	10
SALERNO	-	5	4	4	10	-	28	-
SASSARI	6	3	6	4	1	-	6	-
TARANTO	3	2	6	1	7	-	5	7
TORINO	14	21	27	24	80	-	80	17
TRENTO	-	-	2	2	2	-	7	-
TRIESTE	1	2	21	-	14	-	13	2
VENEZIA	6	5	28	29	63	-	22	7
<b>Totale nazionale</b>	<b>345</b>	<b>432</b>	<b>765</b>	<b>474</b>	<b>1.421</b>	<b>-</b>	<b>786</b>	<b>214</b>

Dati aggiornati al 12 gennaio 2017

Fonte: elaborazione su dati del Ministero della Giustizia - Direzione Generale di Statistica e analisi organizzativa

**Provvedimenti emessi - Anno 2015**  
**GUP presso il Tribunale per i minorenni**

Gup presso il Tribunale per i Minorenni	Applicazione o modifica di misure cautelari				Sospensione del processo e messa alla prova	Provvedimenti civili ex art.32 c.4 DPR 448/1988
	Prescrizioni	Permanenza in casa	Collocamento in comunità	Custodia cautelare		
ANCONA	-	-	-	-	73	-
BARI	-	1	-	-	85	-
BOLOGNA	-	1	2	2	58	-
BOLZANO	-	-	1	-	50	-
BRESCIA	1	2	2	-	226	-
CAGLIARI	4	1	6	3	147	-
CALTANISSETTA	3	2	1	-	43	-
CAMPOBASSO	-	-	-	-	5	-
CATANIA	9	11	10	10	46	-
CATANZARO	-	-	-	-	60	-
FIRENZE	2	-	2	2	128	2
GENOVA	-	1	37	21	126	4
L'AQUILA	-	-	-	-	34	-
LECCE	-	-	-	-	93	-
MESSINA	2	4	10	3	48	-
MILANO	-	-	1	-	227	-
NAPOLI	1	4	3	4	146	24
PALERMO	-	10	18	9	141	-
PERUGIA	-	-	1	-	65	-
POTENZA	-	-	-	-	41	-
REGGIO CALABRIA	-	1	4	-	27	-
ROMA	-	-	-	-	81	-
SALERNO	-	-	-	-	72	-
SASSARI	1	-	2	1	86	-
TARANTO	-	-	-	1	102	-
TORINO	-	-	-	1	136	-
TRENTO	-	-	-	-	44	1
TRIESTE	3	2	1	-	34	-
VENEZIA	4	6	6	4	68	2
<b>Totale nazionale</b>	<b>30</b>	<b>46</b>	<b>107</b>	<b>61</b>	<b>2.492</b>	<b>33</b>

Dati aggiornati al 12 gennaio 2017

Fonte: elaborazione su dati del Ministero della Giustizia - Direzione Generale di Statistica e analisi organizzativa

**Provvedimenti emessi - Anno 2015**  
**Tribunale per i minorenni**

<b>Tribunale per i Minorenni</b>	<b>Sospensione del processo e messa alla prova</b>	<b>Provvedimenti in fase di esecuzione</b>
ANCONA	6	6
BARI	19	47
BOLOGNA	31	-
BOLZANO	-	3
BRESCIA	15	-
CAGLIARI	17	1
CALTANISSETTA	9	-
CAMPOBASSO	7	5
CATANIA	12	52
CATANZARO	8	12
FIRENZE	33	-
GENOVA	11	-
L'AQUILA	4	-
LECCE	2	-
MESSINA	7	-
MILANO	18	-
NAPOLI	36	56
PALERMO	8	28
PERUGIA	5	9
POTENZA	4	-
REGGIO CALABRIA	16	1
ROMA	52	58
SALERNO	39	-
SASSARI	5	-
TARANTO	9	25
TORINO	13	-
TRENTO	-	-
TRIESTE	-	14
VENEZIA	17	36
<b>Totale nazionale</b>	<b>403</b>	<b>353</b>

Dati aggiornati al 12 gennaio 2017

Fonte: elaborazione su dati del Ministero della Giustizia - Direzione Generale di Statistica e analisi organizzativa

**Provvedimenti emessi - Anno 2015**  
**Corte di Appello - Sezione per i minorenni**

<b>Sezione minorenni per la Corte di Appello</b>	<b>Provvedimenti in fase di esecuzione</b>	<b>Procedimenti prescritti</b>
ANCONA	2	-
BARI	13	12
BOLOGNA	5	10
BOLZANO	-	-
BRESCIA	-	-
CAGLIARI	1	-
CALTANISSETTA	2	-
CAMPOBASSO	-	-
CATANIA	11	-
CATANZARO	-	-
FIRENZE	3	4
GENOVA	-	1
L'AQUILA	-	-
LECCE	-	-
MESSINA	2	-
MILANO	9	14
NAPOLI	12	9
PALERMO	2	-
PERUGIA	1	-
POTENZA	-	-
REGGIO CALABRIA	-	-
ROMA	16	-
SALERNO	-	1
SASSARI	-	-
TARANTO	-	-
TORINO	9	3
TRENTO	-	-
TRIESTE	-	-
VENEZIA	-	1
<b>Totale nazionale</b>	<b>88</b>	<b>55</b>

Dati aggiornati al 12 gennaio 2017

Fonte: elaborazione su dati del Ministero della Giustizia - Direzione Generale di Statistica e analisi organizzativa