




**G** **M**  
**I** **U**  
**N **S** **T** **I** **Z** **I** **A**  
**O**  
**R**  
**I**  
**L**  
**E****

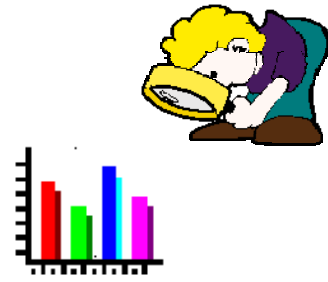


**Dati statistici relativi all'attività negli Uffici  
Giudiziari per i minorenni  
nel settore penale  
- Aggiornamento all'anno 2010 -**

- Movimento dei procedimenti***
- Attività di definizione***
- Provvedimenti emessi***

Dipartimento Giustizia Minorile  
Ufficio I del Capo Dipartimento  
Servizio Statistica

Via Damiano Chiesa, 24- 00136 Roma  
Tel. 06/681881 - Fax 06/68807139  
E.mail: [statistiche.dgm@giustizia.it](mailto:statistiche.dgm@giustizia.it)



## **Movimento dei procedimenti penali**

**Movimento dei procedimenti penali noti - Anno 2010**  
**Procure della Repubblica presso i Tribunali per i minorenni**

<b>Procure c/o Tribunali per i Minorenni</b>	<b>Sopravvenuti</b>	<b>Esauriti</b>	<b>Pendenti finali</b>
ANCONA	956	899	392
BARI	1.216	1.130	606
BOLOGNA	2.910	2.339	1.413
BOLZANO/BOZEN	626	579	165
BRESCIA	1.438	1.626	395
CAGLIARI	646	614	214
CALTANISSETTA	657	552	304
CAMPOBASSO	226	211	98
CATANIA	1.578	1.624	510
CATANZARO	917	916	291
FIRENZE	2.178	3.239	1.975
GENOVA	1.442	1.559	651
L'AQUILA	802	1.076	239
LECCE	605	551	292
MESSINA	646	696	284
MILANO	3.258	3.089	1.208
NAPOLI	3.710	5.345	1.292
PALERMO	1.730	1.713	778
PERUGIA	388	377	154
POTENZA	429	397	178
ROMA	3.380	3.617	1.508
SALERNO	519	487	241
SASSARI	521	534	283
TARANTO	459	374	242
TORINO	2.332	3.390	1.589
TRENTO	456	473	138
TRIESTE	804	852	286
VENEZIA	1.909	2.203	1.988
<b>Totale nazionale</b>	<b>36.738</b>	<b>40.462</b>	<b>17.714</b>

Dati aggiornati a novembre 2013

Non sono disponibili i dati relativi alla sede di Reggio Calabria

Fonte:elaborazione su dati del Ministero della Giustizia - Direzione Generale di Statistica

**Movimento dei procedimenti penali ignoti - Anno 2010**  
**Procure della Repubblica presso i Tribunali per i minorenni**

<b>Procure c/o Tribunali per i Minorenni</b>	<b>Sopravvenuti</b>	<b>Esauriti</b>	<b>Pendenti finali</b>	
ANCONA	108	94	22	
BARI	53	53	18	
BOLOGNA	614	403	162	
BOLZANO/BOZEN	28	27	7	
BRESCIA	57	48	20	
CAGLIARI	39	42	14	
CALTANISSETTA	39	30	20	
CAMPOBASSO	50	61	5	
CATANIA	55	53	11	
CATANZARO	125	116	24	
FIRENZE	155	92	231	
GENOVA	79	82	6	
L'AQUILA	72	67	11	
LECCE	28	33	16	
MESSINA	23	17	10	
MILANO	382	352	112	
NAPOLI	283	332	107	
PALERMO	418	433	126	
PERUGIA	57	53	29	
POTENZA	61	65	11	
ROMA	242	233	49	
SALERNO	45	38	13	
SASSARI	10	10	0	
TARANTO	20	17	7	
TORINO	272	437	165	
TRENTO	64	61	20	
TRIESTE	79	65	28	
VENEZIA	52	71	23	
<b>Totale nazionale</b>	<b>3.510</b>	<b>3.385</b>	<b>1.267</b>	

Dati aggiornati a novembre 2013

Non sono disponibili i dati relativi alla sede di Reggio Calabria

Fonte: elaborazione su dati del Ministero della Giustizia - Direzione Generale di Statistica

**Movimento dei procedimenti penali noti - Anno 2010**  
**GIP presso il Tribunale per i minorenni**

<b>GIP c/o Tribunale per i Minorenni</b>	<b>Sopravvenuti</b>	<b>Esauriti</b>	<b>Pendenti finali</b>
ANCONA	897	583	597
BARI	469	674	501
BOLOGNA	2.218	2.523	1.152
BOLZANO/BOZEN	441	436	65
BRESCIA	825	940	49
CAGLIARI	307	247	95
CALTANISSETTA	434	470	12
CAMPOBASSO	107	103	13
CATANIA	1.130	1.104	114
CATANZARO	618	640	36
FIRENZE	1.631	1.443	276
GENOVA	955	1.008	203
L'AQUILA	660	657	25
LECCE	324	307	31
MESSINA	451	459	13
MILANO	1.838	1.791	2.039
NAPOLI	3.399	1.736	2.617
PALERMO	963	1.051	220
PERUGIA	200	198	47
POTENZA	274	245	63
REGGIO CALABRIA	206	211	79
ROMA	1.757	1.915	812
SALERNO	162	210	17
SASSARI	315	424	108
TARANTO	385	396	38
TORINO	2.903	2.937	340
TRENTO	258	268	44
TRIESTE	602	478	849
VENEZIA	1.510	1.504	2.381
<b>Totale nazionale</b>	<b>26.239</b>	<b>24.958</b>	<b>12.836</b>

Dati aggiornati a novembre 2013

Fonte: elaborazione su dati del Ministero della Giustizia - Direzione Generale di Statistica

## Movimento dei procedimenti penali ignoti - Anno 2010

### GIP presso il Tribunale per i minorenni

GIP c/o Tribunale per i Minorenni	Sopravvenuti	Esauriti	Pendenti finali
ANCONA	56	25	36
BARI	37	37	0
BOLOGNA	301	301	0
BOLZANO/BOZEN	23	22	1
BRESCIA	27	30	4
CAGLIARI	20	13	7
CALTANISSETTA	17	20	0
CAMPOBASSO	39	37	2
CATANIA	29	28	1
CATANZARO	35	35	0
FIRENZE	75	67	8
GENOVA	54	51	8
L'AQUILA	47	46	1
LECCE	0	0	0
MESSINA	11	10	1
MILANO	227	134	211
NAPOLI	293	251	107
PALERMO	310	294	46
PERUGIA	28	33	1
POTENZA	6	5	1
REGGIO CALABRIA	8	14	1
ROMA	96	117	0
SALERNO	24	26	0
SASSARI	10	3	15
TARANTO	0	0	0
TORINO	743	889	14
TRENTO	42	41	3
TRIESTE	44	51	18
VENEZIA	40	52	34
<b>Totale nazionale</b>	<b>2.642</b>	<b>2.632</b>	<b>520</b>

Dati aggiornati a novembre 2013

Fonte: elaborazione su dati del Ministero della Giustizia - Direzione Generale di Statistica

## Movimento dei procedimenti penali - Anno 2010

### GUP presso il Tribunale per i minorenni

<b>GUP c/o Tribunale per i Minorenni</b>	<b>Sopravvenuti</b>	<b>Esauriti</b>	<b>Pendenti finali</b>
ANCONA	264	295	261
BARI	709	1.073	833
BOLOGNA	557	407	2.863
BOLZANO/BOZEN	195	239	70
BRESCIA	828	590	1.030
CAGLIARI	308	339	214
CALTANISSETTA	191	224	192
CAMPOBASSO	90	104	47
CATANIA	612	677	284
CATANZARO	218	227	92
FIRENZE	1.346	551	1.250
GENOVA	504	559	305
L'AQUILA	414	325	291
LECCE	327	401	466
MESSINA	271	245	330
MILANO	1.425	1.370	4.058
NAPOLI	1.718	1.396	2.504
PALERMO	678	759	614
PERUGIA	147	159	191
POTENZA	94	82	91
REGGIO CALABRIA	191	222	145
ROMA	1.339	1.203	1.001
SALERNO	291	323	149
SASSARI	215	276	253
TARANTO	144	150	126
TORINO	638	1.680	689
TRENTO	128	131	123
TRIESTE	256	336	637
VENEZIA	774	521	1.200
<b>Totale nazionale</b>	<b>14.872</b>	<b>14.864</b>	<b>20.309</b>

Dati aggiornati a novembre 2013

Fonte: elaborazione su dati del Ministero della Giustizia - Direzione Generale di Statistica

**Movimento dei procedimenti penali - Anno 2010**  
**Tribunale per i minorenni**

<b>Tribunale per i Minorenni</b>	<b>Sopravvenuti</b>	<b>Esauriti</b>	<b>Pendenti finali</b>
ANCONA	75	78	60
BARI	280	219	388
BOLOGNA	176	99	365
BOLZANO/BOZEN	51	43	23
BRESCIA	27	42	30
CAGLIARI	67	92	54
CALTANISSETTA	91	73	143
CAMPOBASSO	31	39	32
CATANIA	155	153	194
CATANZARO	44	52	22
FIRENZE	330	214	321
GENOVA	86	119	76
L'AQUILA	155	113	207
LECCE	67	45	63
MESSINA	94	110	150
MILANO	258	210	243
NAPOLI	767	672	584
PALERMO	249	283	195
PERUGIA	21	34	52
POTENZA	8	7	12
REGGIO CALABRIA	139	82	121
ROMA	499	518	260
SALERNO	101	82	115
SASSARI	73	74	106
TARANTO	64	50	61
TORINO	324	330	233
TRENTO	11	12	2
TRIESTE	49	70	67
VENEZIA	179	261	349
<b>Totale nazionale</b>	<b>4.471</b>	<b>4.176</b>	<b>4.528</b>

Dati aggiornati a novembre 2013

Fonte: elaborazione su dati del Ministero della Giustizia - Direzione Generale di Statistica




## Movimento dei procedimenti penali - Anno 2010

### Corte di Appello - Sezione per i minorenni

<b>Sezione minorenni per la Corte di Appello</b>	<b>Sopravvenuti</b>	<b>Esauriti</b>	<b>Pendenti finali</b>
ANCONA	12	13	2
BARI	140	90	398
BOLOGNA	81	85	22
BOLZANO/BOZEN	16	11	10
BRESCIA	20	16	11
CAGLIARI	17	19	6
CALTANISSETTA	20	21	7
CAMPOBASSO	10	7	6
CATANIA	175	126	215
CATANZARO	43	55	55
FIRENZE	45	48	25
GENOVA	44	44	6
L'AQUILA	43	55	67
LECCE	14	21	1
MESSINA	62	60	44
MILANO	176	101	256
NAPOLI	267	158	224
PALERMO	100	131	29
PERUGIA	9	8	8
POTENZA	3	1	2
REGGIO CALABRIA	44	35	19
ROMA	210	229	225
SALERNO	24	26	13
SASSARI	7	12	3
TARANTO	14	13	5
TORINO	113	69	149
TRENTO	9	13	1
TRIESTE	15	13	8
VENEZIA	53	38	30
<b>Totale complessivo</b>	<b>1.786</b>	<b>1.518</b>	<b>1.847</b>

Dati aggiornati a novembre 2013

Fonte:elaborazione su dati del Ministero della Giustizia - Direzione Generale di Statistica



## **Attività di definizione**

## Attività di definizione dei procedimenti con autore noto - Anno 2010

## Procura della Repubblica presso il Tribunale per i Minorenni

Procura presso il Tribunale per i Minorenni	Invio al GIP con richiesta di archiviazione					Invio al GIP con richiesta di rinvio a giud. ordinario davanti al tribunale	Invio al GIP con richiesta di giudizio immediato	Invio al Tribunale per il giudizio direttissimo	Altre attività di definizione
	per infondatezza notizia di reato	per mancanza di condizioni di procedibilità	per non imputabilità (art.26 DPR 448/1988)	per essere il minore non imputabile ex art.98 CP	non luogo a procedere (art.27 DPR 448/1988)				
ANCONA	2	394	83	14	89	228	15	10	64
BARI	150	147	86	-	41	620	43	-	43
BOLOGNA	588	228	164	-	361	419	455	3	121
BOLZANO	121	82	3	84	124	152	-	-	13
BRESCIA	293	178	174	-	104	745	9	-	123
CAGLIARI	100	104	49	-	13	252	25	-	71
CALTANISSETTA	249	70	22	-	17	170	-	-	24
CAMPOBASSO	19	43	22	-	23	79	1	-	24
CATANIA	445	142	48	-	277	448	140	-	124
CATANZARO	203	130	67	-	170	169	48	-	129
FIRENZE	817	269	-	8	173	1.182	164	-	626
GENOVA	151	277	183	1	336	421	38	-	152
L'AQUILA	265	251	52	-	55	322	13	11	107
LECCE	115	75	52	-	3	285	1	-	20
MESSINA	284	85	39	-	13	240	28	4	3
MILANO	372	339	287	-	597	1.094	248	-	152
NAPOLI	705	411	114	7	1.979	1.548	205	94	282
PALERMO	413	234	99	-	221	628	-	-	118
PERUGIA	48	93	20	1	40	135	-	-	40
POTENZA	61	74	49	-	38	84	-	-	91
ROMA	667	313	321	-	258	1.626	277	-	155
SALERNO	43	47	43	-	8	277	23	-	46
SASSARI	106	105	29	-	31	187	9	-	67
TARANTO	168	-	33	-	35	122	1	-	15
TORINO	802	603	-	922	243	475	75	-	270
TRENTO	41	64	10	59	62	109	-	-	128
TRIESTE	262	125	54	-	141	205	15	-	50
VENEZIA	185	796	-	-	392	678	62	1	89
<b>Totale nazionale</b>	<b>7.675</b>	<b>5.679</b>	<b>2.103</b>	<b>1.096</b>	<b>5.844</b>	<b>12.900</b>	<b>1.895</b>	<b>123</b>	<b>3.147</b>

Dati definitivi aggiornati a novembre 2013

Non sono disponibili i dati relativi alla sede di Reggio Calabria.

Fonte: elaborazione su dati del Ministero della Giustizia - Direzione Generale di Statistica

**Attività di definizione dei procedimenti con autore ignoto - Anno 2010**  
**Procura della Repubblica presso I Tribunali per i minorenni**

<b>Procura presso il Tribunale per i Minorenni</b>	<b>Invio al GIP con richiesta di archiviazione</b>		<b>Altre attività di definizione</b>
	<b>per essere ignoto l'autore del reato</b>	<b>per tutti gli altri motivi</b>	
ANCONA	36	13	45
BARI	40	5	8
BOLOGNA	303	26	74
BOLZANO	17	-	10
BRESCIA	21	6	21
CAGLIARI	20	-	22
CALTANISSETTA	15	1	14
CAMPOBASSO	39	-	22
CATANIA	29	-	24
CATANZARO	34	-	82
FIRENZE	52	16	24
GENOVA	54	4	24
L'AQUILA	40	7	20
LECCE	22	-	11
MESSINA	9	-	8
MILANO	205	20	127
NAPOLI	268	17	47
PALERMO	309	2	122
PERUGIA	12	11	30
POTENZA	7	-	58
ROMA	106	-	127
SALERNO	24	1	13
SASSARI	7	-	3
TARANTO	10	-	7
TORINO	411	3	23
TRENTO	24	16	21
TRIESTE	28	14	23
VENEZIA	35	4	32
<b>Totale complessivo</b>	<b>2.177</b>	<b>166</b>	<b>1.042</b>

Dati aggiornati a novembre 2013

Non sono disponibili i dati relativi alla sede di Reggio Calabria

Fonte: Elaborazione su dati del Ministero della Giustizia - Direzione Generale di Statistica

**Attività di definizione dei procedimenti con autore noto - Anno 2010**  
**GIP presso il Tribunale per i Minorenni**

GIP presso il Tribunale per i Minorenni	Decreto di archiviazione				Sentenza di proscioglimento ex art. 129 cpp	Sentenza di n.i.p. per non imputabilità (art.26 DPR 448/1988)	Sentenza di n.i.p. per irrilevanza del fatto (art.27 DPR 448/1988)	Decreto che dispone il giudizio immediato	Decreto che dispone il giud.abbreviato per rinuncia al giud.immediato	Altre attività di definizione
	per infondatezza notizia di reato	per essere ignoto l'autore del reato	per essere il minore non imputabile ex art.98 CP	per altro motivo						
ANCONA	33	1	5	362	7	-	138	14	3	20
BARI	199	-	-	268	1	126	33	41	-	6
BOLOGNA	1.055	10	-	414	-	356	454	105	94	35
BOLZANO	56	-	-	217	23	-	129	-	-	11
BRESCIA	339	7	-	216	-	188	98	9	5	78
CAGLIARI	66	-	18	87	4	40	5	13	13	1
CALTANISSETTA	276	-	2	72	4	17	16	3	-	80
CAMPOBASSO	21	-	-	34	3	21	16	-	2	6
CATANIA	311	-	-	244	-	51	263	46	98	91
CATANZARO	158	-	-	169	27	66	164	16	35	5
FIRENZE	711	3	-	452	2	1	96	164	-	14
GENOVA	275	-	-	254	-	169	265	6	27	12
L'AQUILA	263	1	-	241	-	52	83	12	-	5
LECCE	96	15	4	81	-	50	4	1	-	56
MESSINA	310	-	-	59	-	37	17	14	22	-
MILANO	400	-	-	407	-	281	423	251	-	29
NAPOLI	553	2	57	310	-	116	479	66	152	1
PALERMO	407	-	-	219	-	30	295	-	-	100
PERUGIA	50	-	-	97	1	23	16	-	-	11
POTENZA	51	-	-	68	-	43	44	-	-	39
REGGIO CALABRIA	125	-	-	10	1	-	4	41	15	15
ROMA	679	-	-	299	2	285	208	287	115	40
SALERNO	59	-	-	77	-	44	7	13	8	2
SASSARI	155	51	-	95	4	38	38	18	7	18
TARANTO	29	12	-	144	-	44	36	-	-	131
TORINO	571	2	1.098	777	-	-	379	62	48	-
TRENTO	59	-	-	64	3	79	61	-	-	2
TRIESTE	136	-	-	68	-	20	182	17	19	36
VENEZIA	504	1	260	302	8	-	348	13	50	18
<b>Totale complessivo</b>	<b>7.947</b>	<b>105</b>	<b>1.444</b>	<b>6.107</b>	<b>90</b>	<b>2.177</b>	<b>4.301</b>	<b>1.212</b>	<b>713</b>	<b>862</b>

Dati aggiornati a novembre 2013

Fonte: elaborazione su dati del Ministero della Giustizia - Direzione Generale di Statistica

**Attività di definizione dei procedimenti con autore ignoto - Anno 2010**  
**GIP presso il Tribunale per i Minorenni**

<b>GIP presso il Tribunale per i Minorenni</b>	<b>Decreto di archiviazione</b>		<b>Altre attività di definizione</b>
	<b>per essere ignoto l'autore del reato</b>	<b>per altro motivo</b>	
ANCONA	13	11	1
BARI	35	2	-
BOLOGNA	285	7	9
BOLZANO	21	-	1
BRESCIA	24	5	1
CAGLIARI	12	-	1
CALTANISSETTA	18	-	2
CAMPOBASSO	15	21	1
CATANIA	22	6	-
CATANZARO	35	-	-
FIRENZE	66	1	-
GENOVA	43	8	-
L'AQUILA	36	10	-
LECCE	-	-	-
MESSINA	10	-	-
MILANO	134	-	-
NAPOLI	202	49	-
PALERMO	293	-	1
PERUGIA	21	12	-
POTENZA	5	-	-
REGGIO CALABRIA	14	-	-
ROMA	117	-	-
SALERNO	26	-	-
SASSARI	3	-	-
TARANTO	-	-	-
TORINO	889	-	-
TRENTO	28	13	-
TRIESTE	37	12	2
VENEZIA	52	-	-
<b>Totale nazionale</b>	<b>2.456</b>	<b>157</b>	<b>19</b>

Dati aggiornati a novembre 2013

Fonte:elaborazione su dati del Ministero della Giustizia - Direzione Generale di Statistica

**Attività di definizione dei procedimenti - Anno 2010**  
**GUP presso il Tribunale per i Minorenni**

GUP presso il Tribunale per i Minorenni	Sentenza di proscioglimento ex art. 129 cpp	Sentenza di non luogo a procedere per					Perdono giudiziale ex art. 169 CP	Sentenza di condanna a pena sostitutiva	Sentenza di giudizio abbreviato	Sentenza di estinzione del reato per esito positivo della prova	Decreto che dispone il giudizio	Altre attività di definizione
		assoluzione con formula piena	accertata immaturità ex art.98 CP	non imputabilità ex art. 26 DPR 448/1988	irrilevanza del fatto (art.27 DPR 448/1988)	altri motivi						
ANCONA	55	-	-	7	46	2	86	2	6	24	49	18
BARI	56	72	4	3	166	7	258	49	145	74	236	3
BOLOGNA	-	12	1	-	10	19	33	7	136	51	130	8
BOLZANO	-	12	1	-	33	26	46	4	13	18	43	43
BRESCIA	40	19	-	-	53	35	195	-	22	96	42	88
CAGLIARI	-	32	2	-	54	31	44	5	11	89	56	15
CALTANISSETTA	3	19	2	1	14	10	12	2	21	32	88	20
CAMPOBASSO	-	9	-	-	25	9	7	-	4	17	28	5
CATANIA	-	35	3	-	65	14	125	-	170	58	101	106
CATANZARO	-	19	-	-	18	17	31	1	43	70	24	4
FIRENZE	20	20	-	-	91	8	104	-	59	28	209	12
GENOVA	-	38	23	7	93	25	102	3	25	140	75	28
L'AQUILA	-	48	-	-	71	12	60	16	3	15	76	24
LECCE	-	52	-	-	73	22	31	18	24	116	63	2
MESSINA	-	-	-	-	47	8	74	-	17	21	74	4
MILANO	-	73	10	-	55	69	173	229	231	134	314	82
NAPOLI	-	48	4	1	142	25	161	3	311	48	574	79
PALERMO	13	58	7	-	127	18	85	-	75	94	180	102
PERUGIA	-	7	-	-	19	10	63	9	1	23	18	9
POTENZA	-	7	2	-	12	6	9	-	2	32	8	4
REGGIO CALABRIA	7	10	2	-	8	12	25	-	22	22	99	15
ROMA	48	209	-	-	196	-	181	-	64	58	368	79
SALERNO	124	28	-	1	18	6	28	-	1	25	82	10
SASSARI	-	23	-	-	62	17	42	-	10	58	47	17
TARANTO	6	1	-	-	2	-	1	1	7	62	61	9
TORINO	216	115	372	-	35	64	377	-	106	101	159	135
TRENTO	-	3	2	-	23	18	20	-	8	35	9	13
TRIESTE	13	28	-	2	57	28	57	5	12	17	36	81
VENEZIA	36	6	-	4	43	68	77	-	43	58	163	23
<b>Totale complessivo</b>	<b>637</b>	<b>1.003</b>	<b>435</b>	<b>26</b>	<b>1.658</b>	<b>586</b>	<b>2.507</b>	<b>354</b>	<b>1.592</b>	<b>1.616</b>	<b>3.412</b>	<b>1.038</b>

Dati aggiornati a novembre 2013

Fonte: elaborazione su dati del Ministero della Giustizia - Direzione Generale di Statistica

**Attività di definizione dei procedimenti - Anno 2010**  
**Tribunale per i minorenni**

<b>Tribunale per i Minorenni</b>	Sentenza a seguito di giudizio ordinario	Sentenza a seguito di giudizio direttissimo	Sentenza a seguito di giudizio immediato	Sentenza di proscioglimento prima del dibattimento	Sentenza di dichiarazione di improcedibilità o di causa estintiva (artt. 529,531 CPP)	Sentenza di incompetenza (art.23 CPP)	Sentenza di n.i.p. per non imputabilità ex art.26 D.P.R. 448/1988	Estinzione del reato per esito positivo della prova	Perdono giudiziale ex art.169 CP	Proscioglimento per accertata immaturità ex art.98 CP	Altre attività di definizione
ANCONA	27	-	1	-	2	1	2	15	25	-	5
BARI	136	2	8	-	16	-	-	16	35	-	6
BOLOGNA	28	-	33	-	14	-	-	3	20	-	1
BOLZANO	26	1	1	-	2	-	-	-	7	-	6
BRESCIA	32	-	-	-	-	1	-	-	4	-	5
CAGLIARI	39	-	3	-	11	-	-	13	21	-	5
CALTANISSETTA	24	9	-	9	9	-	-	12	-	-	10
CAMPOBASSO	16	-	-	-	3	-	-	7	13	-	-
CATANIA	93	-	22	6	8	-	-	5	18	-	1
CATANZARO	13	-	7	-	-	-	-	10	19	-	3
FIRENZE	75	-	51	-	15	-	1	24	38	-	10
GENOVA	101	-	2	-	2	-	-	10	1	1	2
L'AQUILA	41	5	7	-	-	-	-	9	35	1	15
LECCE	34	-	1	1	-	-	-	1	2	-	6
MESSINA	54	8	10	-	3	-	-	3	30	-	2
MILANO	45	-	85	-	2	-	3	38	28	2	7
NAPOLI	306	70	34	-	57	-	-	35	153	-	17
PALERMO	197	-	-	-	21	-	-	4	41	11	9
PERUGIA	26	-	-	-	-	-	-	2	3	-	3
POTENZA	1	-	-	-	-	-	-	4	2	-	-
REGGIO CALABRIA	33	-	9	-	11	-	-	1	24	-	4
ROMA	212	-	97	-	16	-	7	28	90	1	67
SALERNO	33	-	5	1	1	-	-	30	5	-	7
SASSARI	30	-	6	-	10	-	-	9	18	-	1
TARANTO	25	-	2	-	2	-	-	9	12	-	-
TORINO	126	-	-	-	27	2	-	7	80	13	75
TRENTO	6	-	-	-	1	-	-	1	4	-	-
TRIESTE	56	-	-	-	3	1	-	-	6	-	4
VENEZIA	182	2	15	-	23	3	-	9	3	-	24
<b>Totale nazionale</b>	<b>2.017</b>	<b>97</b>	<b>399</b>	<b>17</b>	<b>259</b>	<b>8</b>	<b>13</b>	<b>305</b>	<b>737</b>	<b>29</b>	<b>295</b>

Dati aggiornati a novembre 2013

Fonte: elaborazione su dati del Ministero della Giustizia - Direzione Generale di Statistica




**Attività di definizione dei procedimenti - Anno 2010**  
**Corte di Appello - Sezione per i minorenni**

<b>Sezione minorenni per la Corte di Appello</b>	<b>Giudizio ordinario</b>	<b>Rito camerale</b>	<b>Esauriti in altro modo</b>
ANCONA	12	1	-
BARI	54	36	-
BOLOGNA	38	45	2
BOLZANO	8	2	1
BRESCIA	3	13	-
CAGLIARI	14	5	-
CALTANISSETTA	10	11	-
CAMPOBASSO	4	3	-
CATANIA	40	78	6
CATANZARO	42	9	4
FIRENZE	21	26	1
GENOVA	22	23	-
L'AQUILA	52	-	3
LECCE	10	11	-
MESSINA	40	19	1
MILANO	101	-	-
NAPOLI	98	40	20
PALERMO	64	65	3
PERUGIA	2	4	2
POTENZA	1	-	-
REGGIO CALABRIA	17	17	1
ROMA	141	74	14
SALERNO	25	1	-
SASSARI	3	5	2
TARANTO	5	8	-
TORINO	15	24	30
TRENTO	3	6	4
TRIESTE	6	6	1
VENEZIA	17	12	8
<b>Totale nazionale</b>	<b>868</b>	<b>544</b>	<b>103</b>

Dati aggiornati a novembre 2013

Fonte: elaborazione su dati del Ministero della Giustizia - Direzione Generale di Statistica



## **Provvedimenti emessi**

**Provvedimenti emessi - Anno 2010**  
**Procura presso i Tribunali per i minorenni**

<b>Procura c/o Tribunale per i Minorenni</b>	<b>Fermo di indiziato di delitto</b>	<b>Richieste di convalida del fermo o dell'arresto</b>	<b>Richieste di applicazione o modifica delle misure cautelari</b>	<b>Richieste di proroga dei termini per le indagini preliminari</b>	<b>Richieste di proroga dei termini di custodia cautelare</b>	<b>Richieste di riapertura delle indagini</b>	<b>Richieste di incidente probatorio</b>
ANCONA	-	32	38	10	-	-	3
BARI	19	115	141	53	8	-	4
BOLOGNA	-	76	139	36	-	2	21
BOLZANO	8	3	7	-	-	1	1
BRESCIA	-	63	107	2	-	1	7
CAGLIARI	-	29	29	7	-	-	3
CALTANISSETTA	-	31	41	29	-	1	1
CAMPOBASSO	-	2	6	6	-	-	-
CATANIA	17	186	246	36	-	-	8
CATANZARO	-	21	37	31	-	1	4
FIRENZE	3	107	159	1	-	1	10
GENOVA	3	43	53	7	-	-	1
L'AQUILA	-	17	31	25	-	-	6
LECCE	-	29	45	36	-	-	3
MESSINA	-	36	51	9	-	-	8
MILANO	1	200	258	29	1	1	14
NAPOLI	-	259	343	53	-	4	30
PALERMO	-	89	135	142	1	1	13
PERUGIA	-	12	34	6	-	-	-
POTENZA	-	7	4	14	1	-	4
ROMA	-	401	393	28	-	1	19
SALERNO	1	28	35	24	-	1	-
SASSARI	-	13	17	-	-	-	-
TARANTO	-	31	53	12	-	-	1
TORINO	-	87	107	8	-	-	33
TRENTO	-	3	6	4	-	1	5
TRIESTE	-	7	24	20	-	-	5
VENEZIA	-	65	97	11	-	-	16
<b>Totale nazionale</b>	<b>52</b>	<b>1.992</b>	<b>2.636</b>	<b>639</b>	<b>11</b>	<b>16</b>	<b>220</b>

Dati definitivi aggiornati a novembre 2013

Non sono disponibili i dati relativi alla sede di Reggio Calabria

Fonte:elaborazione su dati del Ministero della Giustizia - Direzione Generale di Statistica

**Provvedimenti emessi - Anno 2010**  
**GIP presso il Tribunale per i minorenni**

Gip presso il Tribunale per i Minorenni	Applicazione o modifica di misure cautelari				Convalida del fermo o dell'arresto	Proroga dei termini di custodia cautelare	Proroga dei termini per le indagini preliminari	Assunzione della prova
	Prescrizioni	Permanenza in casa	Collocamento in comunità	Custodia cautelare				
ANCONA	17	15	18	3	25	0	10	1
BARI	12	41	62	41	105	1	55	9
BOLOGNA	13	36	55	36	70	0	31	14
BOLZANO	2	2	3	3	9	0	3	1
BRESCIA	10	17	16	31	62	0	3	5
CAGLIARI	21	5	11	6	29	0	7	4
CALTANISSETTA	1	8	23	17	12	1	21	0
CAMPOBASSO	1	1	2	1	2	0	3	0
CATANIA	9	44	44	94	137	0	32	7
CATANZARO	4	6	11	11	21	0	29	1
FIRENZE	48	47	28	47	90	0	1	15
GENOVA	3	8	21	8	40	1	10	1
L'AQUILA	0	5	11	23	18	0	41	9
LECCE	5	8	24	3	0	0	20	0
MESSINA	3	10	24	24	28	0	12	5
MILANO	33	66	93	123	248	0	27	18
NAPOLI	18	112	176	75	310	0	46	23
PALERMO	53	17	74	44	95	0	173	12
PERUGIA	0	24	18	6	7	0	4	0
POTENZA	1	2	3	0	5	0	16	1
ROMA	3	4	12	8	16	0	0	3
REGGIO CALABRIA	77	168	103	116	393	0	19	14
SALERNO	2	1	2	9	22	0	9	0
SASSARI	18	12	13	2	27	0	1	3
TARANTO	15	9	23	18	36	0	13	1
TORINO	60	65	55	74	116	0	9	31
TRENTO	0	0	2	4	2	0	4	5
TRIESTE	4	1	11	6	7	0	18	8
VENEZIA	9	35	29	27	59	0	10	13
<b>Totale nazionale</b>	<b>442</b>	<b>769</b>	<b>967</b>	<b>860</b>	<b>1.991</b>	<b>3</b>	<b>627</b>	<b>204</b>

Dati definitivi aggiornati a novembre 2013

Fonte: elaborazione su dati del Ministero della Giustizia - Direzione Generale di Statistica

**Provvedimenti emessi - Anno 2010**  
**GUP presso il Tribunale per i minorenni**

Gup presso il Tribunale per i Minorenni	Applicazione o modifica di misure cautelari				Sospensione del processo e messa alla prova	Provvedimenti civili ex art.32 c.4 DPR 448/1988
	Prescrizioni	Permanenza in casa	Collocamento in comunità	Custodia cautelare		
ANCONA	-	-	-	-	47	-
BARI	-	-	-	-	151	-
BOLOGNA	-	-	5	2	64	3
BOLZANO	-	-	1	-	28	-
BRESCIA	8	25	9	10	106	-
CAGLIARI	8	4	3	-	103	-
CALTANISSETTA	2	1	4	5	49	205
CAMPOBASSO	-	-	-	1	11	-
CATANIA	20	14	14	9	75	-
CATANZARO	-	-	5	4	66	3
FIRENZE	6	2	5	4	79	3
GENOVA	8	9	21	10	166	8
L'AQUILA	-	-	-	-	13	-
LECCE	-	-	-	-	152	-
MESSINA	1	4	12	1	21	1
MILANO	-	-	-	-	211	-
NAPOLI	14	7	3	10	141	14
PALERMO	3	10	35	19	157	4
PERUGIA	-	5	7	3	28	-
POTENZA	-	-	-	-	42	-
REGGIO CALABRIA	-	-	2	-	18	-
ROMA	-	-	-	-	48	-
SALERNO	-	-	-	-	25	-
SASSARI	1	1	1	-	71	-
TARANTO	-	2	-	-	77	-
TORINO	-	-	-	-	91	-
TRENTO	-	-	-	-	29	-
TRIESTE	-	-	-	-	18	-
VENEZIA	2	2	3	4	58	1
<b>Totale nazionale</b>	<b>73</b>	<b>86</b>	<b>130</b>	<b>82</b>	<b>2.145</b>	<b>242</b>

Dati definitivi aggiornati a novembre 2013

Fonte: elaborazione su dati del Ministero della Giustizia - Direzione Generale di Statistica

**Provvedimenti emessi - Anno 2010**  
**Tribunale per i minorenni**

<b>Tribunale per i Minorenni</b>	<b>Sospensione del processo e messa alla prova</b>	<b>Provvedimenti in fase di esecuzione</b>
ANCONA	17	18
BARI	13	58
BOLOGNA	19	-
BOLZANO	-	-
BRESCIA	2	18
CAGLIARI	15	-
CALTANISSETTA	4	6
CAMPOBASSO	10	2
CATANIA	15	48
CATANZARO	13	12
FIRENZE	36	-
GENOVA	13	25
L'AQUILA	14	3
LECCE	6	-
MESSINA	12	26
MILANO	37	196
NAPOLI	39	65
PALERMO	8	168
PERUGIA	7	1
POTENZA	5	-
REGGIO CALABRIA	2	-
ROMA	-	-
SALERNO	25	32
SASSARI	15	-
TARANTO	6	1
TORINO	8	-
TRENTO	-	-
TRIESTE	1	12
VENEZIA	1	-
<b>Totale nazionale</b>	<b>343</b>	<b>691</b>

Dati definitivi aggiornati a novembre 2013

Fonte: elaborazione su dati del Ministero della Giustizia - Direzione Generale di Statistica

**Provvedimenti emessi - Anno 2010**  
**Corte di Appello - Sezione per i minorenni**

<b>Sezione minorenni per la Corte di Appello</b>	<b>Provvedimenti in fase di esecuzione</b>	<b>Procedimenti prescritti</b>
ANCONA	-	-
BARI	23	10
BOLOGNA	2	-
BOLZANO	-	-
BRESCIA	8	-
CAGLIARI	3	-
CALTANISSETTA	3	-
CAMPOBASSO	-	-
CATANIA	11	-
CATANZARO	3	-
FIRENZE	-	-
GENOVA	4	-
L'AQUILA	-	-
LECCE	7	-
MESSINA	4	-
MILANO	6	-
NAPOLI	39	-
PALERMO	12	1
PERUGIA	1	-
POTENZA	-	-
REGGIO CALABRIA	4	-
ROMA	-	-
SALERNO	-	-
SASSARI	4	-
TARANTO	-	-
TORINO	9	3
TRENTO	2	-
TRIESTE	4	1
VENEZIA	-	2
<b>Totale nazionale</b>	<b>149</b>	<b>17</b>

Dati definitivi aggiornati a novembre 2013

Fonte: elaborazione su dati del Ministero della Giustizia - Direzione Generale di Statistica  
 Nota Direzione Generale di Statistica: negli anni 2008-2010 in Corte d'Appello venivano conteggiati il numero dei reati e non il numero dei procedimenti prescritti