




**M
G I U S T I Z I A
N
O
R
I
L
E**




**Dati statistici relativi all'attività negli Uffici
Giudiziari per i minorenni
nel settore penale
- Aggiornamento all'anno 2008 -**

- *Movimento dei procedimenti***
- *Attività di definizione***
- *Provvedimenti emessi***

Dipartimento Giustizia Minorile
Ufficio I del Capo Dipartimento
Servizio Statistica

Via Damiano Chiesa, 24- 00136 Roma
Tel. 06/681881 - Fax 06/68807139
E.mail: statistiche.dgm@giustizia.it



Movimento dei procedimenti penali

Movimento dei procedimenti penali noti - Anno 2008
Procure della Repubblica presso i Tribunali per i minorenni

Procure c/o Tribunali per i Minorenni	Sopravvenuti	Esauriti	Pendenti finali
ANCONA	1076	1025	577
BARI	1246	1112	654
BOLOGNA	2675	2451	1653
BOLZANO/BOZEN	561	558	93
BRESCIA	1463	1337	472
CAGLIARI	699	716	182
CALTANISSETTA	613	583	180
CAMPOBASSO	206	204	83
CATANIA	1812	1859	477
CATANZARO	965	1029	326
FIRENZE	1828	760	3125
GENOVA	1591	1665	689
L'AQUILA	993	975	356
LECCE	550	483	397
MESSINA	750	779	337
MILANO	3333	3586	873
NAPOLI	3501	3950	1106
PALERMO	1862	1805	777
PERUGIA	594	539	221
POTENZA	456	434	180
ROMA	3392	3526	1866
SALERNO	576	522	318
SASSARI	587	532	231
TARANTO	389	424	107
TORINO	2927	2533	2527
TRENTO	389	331	195
TRIESTE	1024	947	507
VENEZIA	2024	2165	2889
Totale nazionale	38.082	36.830	21.398

Dati definitivi aggiornati a novembre 2012

Fonte:elaborazione su dati del Ministero della Giustizia - Direzione Generale di Statistica disponibili su www.giustizia.it

L'ufficio di Reggio Calabria è inadempiente per tutto l'anno

Movimento dei procedimenti penali ignoti - Anno 2008
Procure della Repubblica presso i Tribunali per i minorenni

Procure c/o Tribunali per i Minorenni	Sopravvenuti	Esauriti	Pendenti finali	
ANCONA	139		122	53
BARI	75		86	21
BOLOGNA	590		418	271
BOLZANO/BOZEN	30		28	5
BRESCIA	48		34	27
CAGLIARI	62		59	12
CALTANISSETTA	38		44	14
CAMPOBASSO	56		49	12
CATANIA	53		55	18
CATANZARO	142		139	31
FIRENZE	98		39	109
GENOVA	76		70	15
L'AQUILA	46		49	13
LECCE	20		22	15
MESSINA	11		13	4
MILANO	372		393	60
NAPOLI	365		471	37
PALERMO	240		227	82
PERUGIA	152		141	46
POTENZA	39		40	12
ROMA	282		300	65
SALERNO	45		37	19
SASSARI	16		16	6
TARANTO	25		26	8
TORINO	479		340	325
TRENTO	34		27	19
TRIESTE	94		110	25
VENEZIA	61		51	76
Totale nazionale	3.688		3.406	1.400

Dati definitivi aggiornati a novembre 2012

L'Ufficio di Reggio Calabria è inadempiente per tutto l'anno

Fonte:elaborazione su dati del Ministero della Giustizia - Direzione Generale di Statistica

Movimento dei procedimenti penali noti - Anno 2008
GIP presso il Tribunale per i minorenni

GIP c/o Tribunale per i Minorenni	Sopravvenuti	Esauriti	Pendenti finali
ANCONA	1.102	875	361
BARI	516	585	1.016
BOLOGNA	1.881	2.056	499
BOLZANO/BOZEN	367	384	37
BRESCIA	619	480	237
CAGLIARI	323	313	29
CALTANISSETTA	431	570	19
CAMPOBASSO	86	81	8
CATANIA	1.389	1.260	171
CATANZARO	636	607	101
FIRENZE	494	558	39
GENOVA	1.052	1.197	890
L'AQUILA	656	602	141
LECCE	309	305	21
MESSINA	526	573	8
MILANO	2.219	2.052	1.910
NAPOLI	1.550	1.393	435
PALERMO	1.097	731	825
PERUGIA	256	275	5
POTENZA	325	355	22
REGGIO CALABRIA	325	365	167
ROMA	1.683	1.768	1.188
SALERNO	231	246	95
SASSARI	316	279	17
TARANTO	325	280	82
TORINO	1.799	6.343	751
TRENTO	230	218	50
TRIESTE	766	941	562
VENEZIA	1.786	1.763	2.324
Totale nazionale	23.295	27.455	12.010

Dati definitivi aggiornati a novembre 2012

Fonte:elaborazione su dati del Ministero della Giustizia - Direzione Generale di Statistica disponibili su www.giustizia.it

Movimento dei procedimenti penali ignoti - Anno 2008

GIP presso il Tribunale per i minorenni

GIP c/o Tribunale per i Minorenni	Sopravvenuti	Esauriti	Pendenti finali
ANCONA	66	53	22
BARI	61	61	-
BOLOGNA	166	168	-
BOLZANO/BOZEN	22	20	2
BRESCIA	22	16	7
CAGLIARI	32	32	-
CALTANISSETTA	40	61	4
CAMPOBASSO	18	18	1
CATANIA	29	29	1
CATANZARO	52	52	-
FIRENZE	21	30	1
GENOVA	48	103	48
L'AQUILA	34	23	11
LECCE	1	1	-
MESSINA	8	8	-
MILANO	245	247	64
NAPOLI	340	311	67
PALERMO	184	153	92
PERUGIA	74	78	-
POTENZA	11	9	2
REGGIO CALABRIA	25	21	4
ROMA	222	206	41
SALERNO	14	9	5
SASSARI	4	3	2
TARANTO	-	-	-
TORINO	266	767	25
TRENTO	27	20	7
TRIESTE	74	90	73
VENEZIA	23	15	21
Totale nazionale	2.129	2.604	500

Dati definitivi aggiornati al novembre 2012

Fonte:elaborazione su dati del Ministero della Giustizia - Direzione Generale di Statistica

Movimento dei procedimenti penali - Anno 2008

GUP presso il Tribunale per i minorenni

GUP c/o Tribunale per i Minorenni	Sopravvenuti	Esauriti	Pendenti finali
ANCONA	299	195	284
BARI	635	581	1.162
BOLOGNA	744	360	2.562
BOLZANO/BOZEN	212	165	125
BRESCIA	638	454	593
CAGLIARI	373	332	274
CALTANISSETTA	237	153	256
CAMPOBASSO	96	93	95
CATANIA	598	569	366
CATANZARO	297	378	143
FIRENZE	234	421	147
GENOVA	641	1.206	573
L'AQUILA	159	213	140
LECCE	303	288	322
MESSINA	265	229	240
MILANO	1.457	910	3.617
NAPOLI	865	1.036	2.005
PALERMO	844	943	789
PERUGIA	229	181	173
POTENZA	65	95	35
REGGIO CALABRIA	116	110	54
ROMA	1.671	1.468	732
SALERNO	292	297	201
SASSARI	196	197	349
TARANTO	193	152	133
TORINO	966	1.062	1.714
TRENTO	125	112	82
TRIESTE	274	476	795
VENEZIA	384	536	817
Totale nazionale	13.408	13.212	18.778

Dati definitivi aggiornati al novembre 2012

Fonte:elaborazione su dati del Ministero della Giustizia - Direzione Generale di Statistica
disponibili su www.giustizia.it

Movimento dei procedimenti penali - Anno 2008

Tribunale per i minorenni

Tribunale per i Minorenni	Sopravvenuti	Esauriti	Pendenti finali
ANCONA	62	76	55
BARI	178	233	268
BOLOGNA	163	57	170
BOLZANO/BOZEN	25	25	9
BRESCIA	48	54	39
CAGLIARI	86	74	55
CALTANISSETTA	57	56	106
CAMPOBASSO	33	28	38
CATANIA	146	154	185
CATANZARO	56	117	38
FIRENZE	204	283	194
GENOVA	279	193	184
L'AQUILA	98	130	197
LECCE	33	25	38
MESSINA	99	86	168
MILANO	199	217	159
NAPOLI	501	542	421
PALERMO	280	252	178
PERUGIA	45	19	50
POTENZA	12	15	7
REGGIO CALABRIA	79	71	41
ROMA	745	816	278
SALERNO	85	98	112
SASSARI	94	83	103
TARANTO	57	66	25
TORINO	170	134	180
TRENTO	24	27	12
TRIESTE	83	49	69
VENEZIA	175	186	278
Totale nazionale	4.116	4.166	3.657

Dati definitivi aggiornati a novembre 2012

Fonte:elaborazione su dati del Ministero della Giustizia - Direzione Generale di Statistica disponibili su www.giustizia.it

Movimento dei procedimenti penali - Anno 2008

Corte di Appello - Sezione per i minorenni

Sezione minorenni per la Corte di Appello	Sopravvenuti	Esauriti	Pendenti finali
ANCONA	30	36	12
BARI	121	103	298
BOLOGNA	81	79	25
BOLZANO/BOZEN	13	10	4
BRESCIA	17	18	6
CAGLIARI	12	14	5
CALTANISSETTA	41	29	18
CAMPOBASSO	4	6	-
CATANIA	156	138	141
CATANZARO	70	35	58
FIRENZE	25	60	4
GENOVA	32	31	6
L'AQUILA	33	14	57
LECCE	38	38	24
MESSINA	48	37	32
MILANO	124	80	165
NAPOLI	338	323	124
PALERMO	110	131	59
PERUGIA	3	5	-
POTENZA	3	4	1
REGGIO CALABRIA	44	42	17
ROMA	208	174	207
SALERNO	26	19	21
SASSARI	25	20	9
TARANTO	19	23	7
TORINO	52	38	23
TRENTO	8	8	2
TRIESTE	14	18	4
VENEZIA	56	39	35
Totale complessivo	1.751	1.572	1.364

Dati definitivi aggiornati a novembre 2012

Fonte:elaborazione su dati del Ministero della Giustizia - Direzione Generale di Statistica disponibili su www.giustizia.it



Attività di definizione

Attività di definizione dei procedimenti con autore noto - Anno 2008

Procura della Repubblica presso il Tribunale per i Minorenni

Procura presso il Tribunale per i Minorenni	Invio al GIP con richiesta di archiviazione					Invio al GIP con richiesta di rinvio a giud. ordinario davanti al tribunale	Invio al GIP con richiesta di giudizio immediato	Invio al Tribunale per il giudizio direttissimo	Altre attività di definizione
	per infondatezza notizia di reato	per mancanza di condizioni di procedibilità	per non imputabilità (art.26 DPR 448/1988)	per essere il minore non imputabile ex art.98 CP	non luogo a procedere (art.27 DPR 448/1988)				
ANCONA	1	440	92	6	102	255	14	6	109
BARI	163	139	94	14	44	543	41	35	39
BOLOGNA	500	193	363	1	330	371	270	349	74
BOLZANO	123	50	-	91	84	190	-	-	20
BRESCIA	260	131	145	-	13	597	6	-	185
CAGLIARI	87	108	37	17	22	325	32	-	88
CALTANISSETTA	218	81	36	-	1	216	-	-	31
CAMPOBASSO	9	46	21	-	9	89	2	-	28
CATANIA	655	138	82	-	324	454	110	-	96
CATANZARO	162	151	79	4	214	250	24	7	138
FIRENZE	192	67	142	26	11	195	70	-	57
GENOVA	140	238	118	93	380	511	53	-	132
L'AQUILA	201	191	66	-	153	188	31	8	137
LECCE	62	73	57	-	94	182	-	-	15
MESSINA	375	71	37	-	25	232	17	6	16
MILANO	447	540	382	-	551	1.160	323	-	183
NAPOLI	591	359	268	10	416	1.749	210	165	182
PALERMO	177	525	58	-	187	761	1	-	96
PERUGIA	74	92	69	-	20	215	-	-	69
POTENZA	98	76	57	-	46	62	-	-	95
ROMA	600	334	362	-	316	1.542	267	1	104
SALERNO	79	56	43	-	4	280	18	-	42
SASSARI	105	139	-	-	12	169	29	-	78
TARANTO	124	-	53	-	44	181	-	-	22
TORINO	323	497	-	386	197	722	102	-	306
TRENTO	47	50	23	41	59	110	-	-	1
TRIESTE	148	177	98	-	237	196	15	-	76
VENEZIA	501	395	1	355	412	317	124	-	60
Totale nazionale	6462	5357	2783	1044	4307	12062	1759	577	2479

Dati aggiornati a novembre 2012

Non sono disponibili i dati relativi alla sede di Reggio Calabria

Fonte :elaborazione su dati di fonte Ministero della Giustizia - Direzione Generale di Statistica

Attività di definizione dei procedimenti con autore ignoto - Anno 2008
Procura della Repubblica presso I Tribunali per i minorenni

Procura presso il Tribunale per i Minorenni	Invio al GIP con richiesta di archiviazione		Altre attività di definizione
	per essere ignoto l'autore del reato	per tutti gli altri motivi	
ANCONA	51	13	58
BARI	70	2	14
BOLOGNA	249	145	24
BOLZANO	25	-	3
BRESCIA	20	1	13
CAGLIARI	33	-	26
CALTANISSETTA	32	3	9
CAMPOBASSO	14	5	30
CATANIA	29	-	26
CATANZARO	52	-	87
FIRENZE	21	-	18
GENOVA	48	-	22
L'AQUILA	28	6	15
LECCE	18	1	3
MESSINA	8	-	5
MILANO	229	16	148
NAPOLI	408	-	63
PALERMO	163	-	64
PERUGIA	26	48	67
POTENZA	11	-	29
ROMA	220	1	79
SALERNO	22	-	15
SASSARI	8	-	8
TARANTO	13	3	10
TORINO	308	3	29
TRENTO	25	2	-
TRIESTE	64	9	37
VENEZIA	26	-	25
Totale complessivo	2.221	258	927

Dati aggiornati a novembre 2012

Non sono disponibili i dati relativi alla sede di Reggio Calabria

Fonte: elaborazione su dati di fonte Ministero della Giustizia - Direzione Generale di Statistica

Attività di definizione dei procedimenti con autore noto - Anno 2008
GIP presso il Tribunale per i Minorenni

GIP presso il Tribunale per i Minorenni	Decreto di archiviazione				Sentenza di proscioglimento ex art. 129 cpp	Sentenza di non imputabilità (art.26 DPR 448/1988)	Sentenza di non imputabilità per irrilevanza del fatto (art.27 DPR 448/1988)	Decreto che dispone il giudizio immediato	Decreto che dispone il giud.abbreviato per rinuncia al giud.immediato	Altre attività di definizione
	per infondatezza notizia di reato	per essere ignoto l'autore del reato	per essere il minore non imputabile ex art.98 CP	per altro motivo						
ANCONA	57	-	-	697	-	1	68	13	7	32
BARI	138	-	-	78	2	270	35	39	19	4
BOLOGNA	594	7	-	191	-	284	567	236	177	-
BOLZANO	56	1	1	207	21	-	83	-	-	15
BRESCIA	186	5	-	81	-	95	19	5	4	85
CAGLIARI	90	12	42	130	-	-	20	19	-	-
CALTANISSETTA	309	-	3	128	1	43	1	-	-	85
CAMPOBASSO	14	-	-	36	4	16	8	2	-	1
CATANIA	525	-	-	233	-	81	232	36	75	78
CATANZARO	139	-	3	180	17	72	168	9	19	-
FIRENZE	183	-	-	298	-	2	4	55	15	1
GENOVA	243	101	4	224	15	176	379	6	35	14
L'AQUILA	179	-	-	189	-	56	136	9	3	30
LECCE	49	11	-	77	-	61	1	-	-	106
MESSINA	427	-	-	57	1	39	24	9	13	3
MILANO	426	-	-	470	-	450	368	323	-	15
NAPOLI	576	4	-	413	-	139	54	54	133	20
PALERMO	102	1	-	237	-	68	59	-	1	263
PERUGIA	74	-	-	94	3	68	17	-	-	19
POTENZA	103	-	-	92	-	63	55	-	-	42
CALABRIA	117	-	-	78	-	-	92	50	14	14
ROMA	492	-	-	310	-	348	251	255	68	44
SALERNO	104	15	-	69	-	48	-	5	4	1
SASSARI	101	3	46	86	1	1	14	21	3	5
TARANTO	7	5	8	92	-	31	43	-	-	94
TORINO	2.861	222	1.366	1.055	-	-	579	126	65	69
TRENTO	50	-	-	63	3	46	53	-	-	3
TRIESTE	272	-	-	350	-	94	164	17	11	33
VENEZIA	1.046	-	93	179	4	1	326	38	55	21
Totale complessiv	9.520	387	1.566	6.394	72	2.553	3.820	1.327	721	1.097

Dati aggiornati a novembre 2012

Fonte:elaborazione su dati di fonte Ministero della Giustizia - Direzione Generale di Statistica

Attività di definizione dei procedimenti con autore ignoto - Anno 2008
GIP presso il Tribunale per i Minorenni

GIP presso il Tribunale per i Minorenni	Decreto di archiviazione		Altre attività di definizione
	per essere ignoto l'autore del reato	per altro motivo	
ANCONA	35	17	1
BARI	61	-	-
BOLOGNA	156	12	-
BOLZANO	20	-	-
BRESCIA	15	1	-
CAGLIARI	13	19	-
CALTANISSETTA	58	-	3
CAMPOBASSO	11	7	-
CATANIA	25	4	-
CATANZARO	52	-	-
FIRENZE	27	3	-
GENOVA	101	-	2
L'AQUILA	21	2	-
LECCE	-	1	-
MESSINA	8	-	-
MILANO	223	24	-
NAPOLI	309	-	2
PALERMO	147	4	2
PERUGIA	26	52	-
POTENZA	9	-	-
REGGIO CALABRIA	21	-	-
ROMA	206	-	-
SALERNO	7	2	-
SASSARI	3	1	-
TARANTO	-	-	-
TORINO	767	-	-
TRENTO	18	2	-
TRIESTE	88	1	1
VENEZIA	15	-	-
Totale nazionale	2.442	152	11

Dati aggiornati a novembre 2012

Fonte:elaborazione su dati di fonte Ministero della Giustizia - Direzione Generale di Statistica

Attività di definizione dei procedimenti - Anno 2008
GUP presso il Tribunale per i Minorenni

GUP presso il Tribunale per i Minorenni	Sentenza di proscioglimento ex art. 129 cpp	Sentenza di non luogo a procedere per					Perdono giudiziale ex art.169 CP	Sentenza di condanna a pena sostitutiva	Sentenza di giudizio abbreviato	Sentenza di estinzione del reato per esito positivo della prova	Decreto che dispone il giudizio	Altre attività di definizione
		assoluzione con formula piena	accertata immaturità ex art.98 CP	non imputabilità ex art. 26 DPR 448/1988	irrelevanza del fatto (art.27 DPR 448/1988)	altri motivi						
ANCONA	34	-	2	5	13	2	40	3	13	7	54	22
BARI	21	47	8	1	67	-	113	26	118	55	117	8
BOLOGNA	2	11	-	-	19	10	79	5	105	36	80	13
BOLZANO	-	6	2	-	26	25	29	7	2	30	25	13
BRESCIA	21	-	-	3	17	22	185	-	33	61	52	60
CAGLIARI	-	36	1	1	54	21	44	5	10	72	76	12
A	3	12	-	1	9	8	7	-	21	26	59	7
CAMPOBASSO	-	9	-	-	10	13	1	-	-	24	35	1
CATANIA	-	18	2	1	77	14	110	-	142	52	132	21
CATANZARO	3	86	4	-	58	22	62	8	41	55	27	12
FIRENZE	10	17	2	-	44	2	80	-	44	62	148	12
GENOVA	-	104	82	3	232	36	287	-	44	132	232	54
L'AQUILA	-	26	1	1	25	9	25	-	3	34	68	21
LECCE	-	-	4	-	18	21	46	22	34	107	30	6
MESSINA	-	-	-	-	28	18	70	-	12	14	83	4
MILANO	1	52	14	4	33	33	110	195	243	91	52	82
NAPOLI	1	42	5	-	42	32	74	-	363	41	416	20
PALERMO	25	48	20	-	148	-	135	-	105	48	347	67
PERUGIA	-	2	-	-	15	13	68	5	1	19	43	15
POTENZA	-	10	-	-	23	1	13	-	-	33	12	3
CALABRIA	6	1	-	1	3	2	20	-	18	8	50	1
ROMA	90	96	-	1	366	54	242	-	75	63	388	93
SALERNO	25	24	-	-	19	56	68	2	9	18	45	31
SASSARI	-	25	-	1	14	16	33	-	21	19	68	-
TARANTO	1	3	-	-	7	1	6	2	23	51	56	2
TORINO	-	31	27	-	17	131	259	17	66	31	205	278
TRENTO	1	10	-	1	18	9	18	1	6	24	22	2
TRIESTE	97	13	2	1	27	58	75	7	37	12	62	85
VENEZIA	-	9	2	5	48	69	56	-	60	61	133	93
Totale compless	341	738	178	30	1.477	698	2.355	305	1.649	1.286	3.117	1.038

Dati aggiornati a novembre 2012

Fonte:elaborazione su dati di fonte Ministero della Giustizia - Direzione Generale di Statistica

Attività di definizione dei procedimenti - Anno 2008
Tribunale per i minorenni

Tribunale per i Minorenni	Sentenza a seguito di giudizio ordinario		Sentenza a seguito di giudizio direttissimo		Sentenza a seguito di giudizio immediato		Sentenza di incompetenza (art.23 CPP)	Non luogo a procedere per non imputabilità ex art.26 D.P.R. 448/1988	Estinzione del reato per esito positivo della prova	Perdono giudiziale ex art.169 CP	Proscioglimento per accertata imaturità ex art.98 CP	Altre attività di definizione
	Condanne	Assoluzioni	Condanne	Assoluzioni	Condanne	Assoluzioni						
ANCONA	42	4	2	-	2	-	1	-	1	19	1	1
BARI	128	41	16	2	1	-	1	-	5	24	-	4
BOLOGNA	15	2	3	-	21	2	-	-	4	2	-	3
BOLZANO	15	2	-	-	-	-	-	-	1	2	-	4
BRESCIA	34	6	-	-	-	-	-	-	-	1	-	11
CAGLIARI	17	12	-	-	2	1	-	-	13	20	-	3
CAPANNESATI	17	14	-	-	-	-	1	-	3	7	-	5
CAMPOBASSO	6	10	-	-	-	-	-	-	1	5	-	1
CATANIA	65	18	-	-	22	1	-	-	10	26	-	5
CATANZARO	48	12	7	-	10	-	-	-	9	23	-	6
FIRENZE	122	32	-	-	26	-	-	-	26	46	1	18
GENOVA	136	33	-	-	-	-	-	1	4	4	1	3
L'AQUILA	37	26	2	-	8	5	1	-	13	13	1	12
LECCE	16	7	-	-	-	-	-	-	2	-	-	-
MESSINA	45	8	1	3	4	5	-	-	2	15	-	-
MILANO	29	34	-	-	76	15	1	-	26	23	-	13
NAPOLI	223	63	45	4	31	1	1	-	8	117	-	18
PALERMO	85	77	-	-	-	-	1	-	9	46	1	15
PERUGIA	14	-	-	-	-	-	-	-	3	1	-	1
POTENZA	3	-	-	-	-	-	-	-	4	6	-	1
REGGIO	19	7	2	1	9	2	-	-	5	23	-	1
CALABRIA	19	7	2	1	9	2	-	-	5	23	-	1
ROMA	429	73	1	-	104	7	1	1	15	95	1	68
SALERNO	16	18	-	-	2	5	-	-	15	13	-	29
SASSARI	29	19	-	-	-	2	-	-	10	13	-	1
TARANTO	26	11	-	-	-	-	-	-	8	18	-	-
TORINO	58	4	-	-	2	-	-	-	5	22	5	7
TRENTO	15	2	-	-	-	-	-	-	3	3	-	-
TRIESTE	41	1	2	-	2	-	-	-	-	1	-	1
VENEZIA	37	29	-	-	33	19	1	-	10	6	-	8
Totale nazionale	1.767	565	81	10	355	65	9	2	215	594	11	239

Dati aggiornati a novembre 2012


Fonte:elaborazione su dati di fonte Ministero della Giustizia - Direzione Generale di Statistica

Attività di definizione dei procedimenti - Anno 2008

Sezione minorenni per la Corte di Appello	Giudizio Ordinario	Rito Camerale	Esauriti In Altro Modo
ANCONA	32	2	2
BARI	57	42	4
BOLOGNA	14	55	10
BOLZANO/BOZEN	6	4	0
BRESCIA	2	15	1
CAGLIARI	9	5	0
CALTANISSETTA	23	5	1
CAMPOBASSO	6	0	0
CATANIA	45	92	1
CATANZARO	8	26	1
FIRENZE	51	5	4
GENOVA	11	16	3
L'AQUILA	14	0	0
LECCE	10	28	0
MESSINA	27	10	0
MILANO	43	37	0
NAPOLI	163	156	4
PALERMO	57	71	3
PERUGIA	4	1	0
POTENZA	3	1	0
REGGIO CALABRIA	16	20	4
ROMA	93	72	9
SALERNO	12	7	0
SASSARI	10	5	0
TARANTO	10	13	5
TORINO	11	27	0
TRENTO	3	5	0
TRIESTE	7	10	1
VENEZIA	19	14	5
Totale complessivo	766	744	58

Dati aggiornati a novembre 2012

Fonte: elaborazione su dati di fonte Ministero della Giustizia - Direzione Generale di Statistica



Provvedimenti emessi

Provvedimenti emessi - Anno 2008
Procura presso i Tribunali per i minorenni

Procura c/o Tribunale per i Minorenni	Fermo di indiziato di delitto	Richieste di convalida del fermo o dell'arresto	Richieste di applicazione o modifica delle misure cautelari	Richieste di proroga dei termini per le indagini preliminari	Richieste di proroga dei termini di custodia cautelare	Richieste di riapertura delle indagini	Richieste di incidente probatorio
ANCONA	-	26	41	33	-	-	1
BARI	-	87	166	67	-	-	15
BOLOGNA	-	142	240	63	-	2	18
BOLZANO	3	15	13	1	2	-	1
BRESCIA	-	92	151	6	-	-	5
CAGLIARI	-	37	53	20	1	-	2
CALTANISSETTA	-	26	44	17	-	-	1
CAMPOBASSO	-	3	5	3	-	-	-
CATANIA	19	180	197	35	-	-	17
CATANZARO	-	22	47	38	-	-	2
FIRENZE	6	105	152	-	-	2	3
GENOVA	20	70	83	7	-	-	5
L'AQUILA	-	23	15	32	-	-	5
LECCE	-	29	47	93	-	-	-
MESSINA	-	46	48	5	-	-	2
MILANO	1	222	274	16	2	1	11
NAPOLI	55	361	373	91	3	19	27
PALERMO	-	116	197	102	2	1	17
PERUGIA	-	21	43	45	-	-	-
POTENZA	-	7	8	17	1	-	-
ROMA	-	536	541	35	-	1	5
SALERNO	-	20	31	13	-	-	-
SASSARI	-	33	45	8	-	-	4
TARANTO	-	16	30	14	-	-	3
TORINO	-	198	309	26	-	-	27
TRENTO	-	3	4	9	6	-	2
TRIESTE	-	15	37	25	-	-	5
VENEZIA	1	75	35	-	1	-	3
Totale nazionale	105	2.526	3.229	821	18	26	181

Dati aggiornati a novembre 2012

Non sono disponibili i dati relativi alla sede di Reggio Calabria

Fonte:elaborazione dati su fonte Ministero della Giustizia - Direzione Generale di Statistica

Provvedimenti emessi - Anno 2008
GIP presso il Tribunale per i minorenni

Gip presso il Tribunale per i Minorenni	Applicazione o modifica di misure cautelari				Convalida del fermo o dell'arresto	Proroga dei termini di custodia cautelare	Proroga dei termini per le indagini preliminari	Assunzione della prova
	Prescrizioni	Permanenza in casa	Collocamento in comunità	Custodia cautelare				
ANCONA	18	15	28	6	24	-	32	1
BARI	22	55	52	20	95	-	74	7
BOLOGNA	3	33	76	67	110	-	29	5
BOLZANO	5	2	4	4	14	-	-	2
BRESCIA	5	39	19	51	89	-	7	3
CAGLIARI	28	7	7	8	49	1	12	-
CALTANISSETTA	5	12	16	11	13	2	19	8
CAMPOBASSO	-	-	4	-	3	-	4	-
CATANIA	27	40	47	100	143	-	28	15
CATANZARO	9	8	17	20	36	-	42	3
FIRENZE	14	37	49	77	98	-	-	5
GENOVA	8	7	30	23	63	-	8	2
L'AQUILA	1	21	5	26	33	-	61	12
LECCE	9	6	12	4	-	-	49	2
MESSINA	4	20	21	18	32	-	3	1
MILANO	53	77	92	115	277	1	19	12
NAPOLI	22	109	118	108	292	-	56	19
PALERMO	30	42	78	67	125	-	69	15
PERUGIA	9	22	18	19	17	-	16	-
POTENZA	-	-	1	1	8	-	21	-
REGGIO CALABRIA	2	4	11	14	12	-	-	3
ROMA	103	221	117	141	525	0	26	4
SALERNO	5	-	4	9	18	-	26	-
SASSARI	24	13	5	2	29	-	3	2
TARANTO	10	22	16	5	18	-	15	2
TORINO	68	49	80	79	195	20	18	20
TRENTO	1	-	2	2	3	1	15	-
TRIESTE	2	2	7	11	14	-	16	2
VENEZIA	16	21	39	48	84	1	1	1
Totale nazionale	503	884	975	1.056	2.419	26	669	146

Dati aggiornati a novembre 2012

Fonte:elaborazione dati su fonte Ministero della Giustizia - Direzione Generale di Statistica

Provvedimenti emessi - Anno 2008
GUP presso il Tribunale per i minorenni

Gup presso il Tribunale per i Minorenni	Applicazione o modifica di misure cautelari				Sospensione del processo e messa alla prova	Provvedimenti civili ex art.32 c.4 DPR 448/1988
	Prescrizioni	Permanenza in casa	Collocamento in comunità	Custodia cautelare		
ANCONA	-	-	-	-	21	-
BARI	-	-	-	-	69	-
BOLOGNA	3	3	5	2	49	-
BOLZANO	-	-	-	1	42	-
BRESCIA	3	20	18	31	100	3
CAGLIARI	1	-	1	-	324	-
CALTANISSETTA	1	2	1	-	39	102
CAMPOBASSO	-	-	1	-	23	-
CATANIA	18	10	14	9	79	1
CATANZARO	1	2	-	-	69	-
FIRENZE	-	1	5	4	67	1
GENOVA	18	9	17	14	195	4
L'AQUILA	-	-	-	-	25	-
LECCE	-	-	-	-	154	-
MESSINA	-	2	2	1	21	-
MILANO	-	-	-	-	180	529
NAPOLI	30	5	9	6	111	-
PALERMO	18	112	199	61	140	4
PERUGIA	-	-	2	1	33	-
POTENZA	-	-	1	-	33	-
REGGIO CALABRIA	-	-	-	-	13	-
ROMA	-	-	-	-	-	-
SALERNO	-	-	-	-	11	-
SASSARI	1	1	-	-	19	-
TARANTO	5	4	3	1	60	-
TORINO	-	-	-	-	-	-
TRENTO	-	-	-	-	26	-
TRIESTE	-	-	-	-	11	-
VENEZIA	-	-	2	9	28	-
Totale nazionale	99	171	280	140	1.942	644

Dati aggiornati a novembre 2012

Fonte: elaborazione dati su fonte Ministero della Giustizia - Direzione Generale di Statistica

Provvedimenti emessi - Anno 2008
Tribunale per i minorenni

Tribunale per i Minorenni	Sospensione del processo e messa alla prova	Provvedimenti in fase di esecuzione
ANCONA	7	38
BARI	12	67
BOLOGNA	13	-
BOLZANO	1	-
BRESCIA	2	5
CAGLIARI	16	17
CALTANISSETTA	1	1
CAMPOBASSO	8	-
CATANIA	10	54
CATANZARO	19	20
FIRENZE	45	-
GENOVA	9	58
L'AQUILA	19	12
LECCE	16	-
MESSINA	2	25
MILANO	37	201
NAPOLI	32	86
PALERMO	9	279
PERUGIA	2	3
POTENZA	3	-
REGGIO CALABRIA	1	-
ROMA	-	-
SALERNO	24	8
SASSARI	7	-
TARANTO	12	16
TORINO	10	-
TRENTO	1	-
TRIESTE	4	-
VENEZIA	12	5
Totale nazionale	334	895

Dati aggiornati a novembre 2012

Fonte:elaborazione dati su fonte Ministero della Giustizia - Direzione Generale di Statisti

Provvedimenti emessi - Anno 2008
Corte di Appello - Sezione per i minorenni

Sezione minorenni per la Corte di Appello	Provvedimenti in fase di esecuzione	Procedimenti prescritti
ANCONA	8	-
BARI	30	12
BOLOGNA	4	-
BOLZANO	-	-
BRESCIA	1	-
CAGLIARI	2	-
CALTANISSETTA	6	-
CAMPOBASSO	-	-
CATANIA	10	1
CATANZARO	1	-
FIRENZE	-	-
GENOVA	-	-
L'AQUILA	-	-
LECCE	36	-
MESSINA	11	-
MILANO	4	1
NAPOLI	32	-
PALERMO	5	-
PERUGIA	2	-
POTENZA	-	-
REGGIO CALABRIA	2	-
ROMA	12	1
SALERNO	2	-
SASSARI	3	-
TARANTO	-	-
TORINO	13	-
TRENTO	-	-
TRIESTE	-	2
VENEZIA	-	-
Totale nazionale	184	17

Dati aggiornati a novembre 2012

Fonte: elaborazione dati su fonte Ministero della Giustizia - Direzione Generale di Statistica
 Nota Direzione Generale di Statistica: negli anni 2008-2010 in Corte d'Appello venivano conteggiati il
 numero dei reati e non il numero dei procedimenti prescritti