



**Minorenni e giovani adulti dell'area
penale in carico ai Servizi minorili**

**Approfondimento sui minori stranieri
non accompagnati**

Anno 2021
Dati statistici

**ELABORAZIONE SU DATI STATISTICI CONVALIDATI
RIFERITI ALL'ANNO 2021**

PUBBLICAZIONE DEL 14 MARZO 2022

Dipartimento Giustizia minorile e di comunità
Ufficio I del Capo Dipartimento
Sezione Statistica
Via Damiano Chiesa, 24 00136 - Roma
Tel. 06/68188268 – 274 – 279 - 297
E-mail: statistiche.dgmc@giustizia.it

UFFICI DI SERVIZIO SOCIALE PER I MINORENNI

Dati di flusso relativi ai minori stranieri non accompagnati

Tabella 1 – Minori stranieri *non accompagnati* in carico agli Uffici di servizio sociale per i minorenni secondo il periodo di presa in carico. Anni dal 2012 al 2021.

Periodo di presa in carico	Sesso		Totale
	maschi	femmine	
Anno 2012			
Preso in carico per la prima volta nell'anno	112	4	116
Già precedentemente in carico	144	1	145
Totale	256	5	261
Anno 2013			
Preso in carico per la prima volta nell'anno	83	2	85
Già precedentemente in carico	194	2	196
Totale	277	4	281
Anno 2014			
Preso in carico per la prima volta nell'anno	90	2	92
Già precedentemente in carico	202	2	204
Totale	292	4	296
Anno 2015			
Preso in carico per la prima volta nell'anno	115	3	118
Già precedentemente in carico	194	5	199
Totale	309	8	317
Anno 2016			
Preso in carico per la prima volta nell'anno	271	2	273
Già precedentemente in carico	261	8	269
Totale	532	10	542
Anno 2017			
Preso in carico per la prima volta nell'anno	429	8	437
Già precedentemente in carico	507	7	514
Totale	936	15	951
Anno 2018			
Preso in carico per la prima volta nell'anno	483	16	499
Già precedentemente in carico	780	13	793
Totale	1.263	29	1.292
Anno 2019			
Preso in carico per la prima volta nell'anno	297	10	307
Già precedentemente in carico	850	24	874
Totale	1.147	34	1.181
Anno 2020			
Preso in carico per la prima volta nell'anno	200	16	216
Già precedentemente in carico	572	21	593
Totale	772	37	809
Anno 2021			
Preso in carico per la prima volta nell'anno	194	10	204
Già precedentemente in carico	555	25	580
Totale	749	35	784

La condizione di minore non accompagnato è rilevata dai Servizi minorili al momento della prima presa in carico.

Tabella 2 – Minori stranieri *non accompagnati* in carico agli Uffici di servizio sociale per i minorenni nell'anno 2021, secondo il Paese di provenienza.

Paesi	Sesso		Totale
	Maschi	Femmine	
Paesi europei non UE	111	2	113
Albania	97	1	98
Kosovo	11	0	11
Altri	3	1	4
Africa	607	33	640
Algeria	18	0	18
Camerun	2	1	3
Costa d'Avorio	27	2	29
Egitto	101	0	101
Eritrea	1	4	5
Gambia	110	1	111
Guinea	27	1	28
Libia	3	0	3
Mali	10	0	10
Marocco	80	0	80
Nigeria	24	22	46
Senegal	51	0	51
Somalia	20	0	20
Sudan	5	0	5
Tunisia	122	1	123
Altri	6	1	7
America	7	0	7
Cile	4	0	4
Altri	3	0	3
Asia	24	0	24
Bangladesh	13	0	13
Pakistan	7	0	7
Altri	4	0	4
Totale	749	35	784

I dati sono riferiti ai soggetti presi in carico per la prima volta nel corso dell'anno e a quelli già in carico all'inizio dell'anno da periodi precedenti.

La condizione di minore non accompagnato è rilevata dai Servizi minorili al momento della prima presa in carico.

Grafico 1 – Minori stranieri non accompagnati in carico agli Uffici di servizio sociale per i minorenni nell'anno 2021. Valori per 100 minori non comunitari.

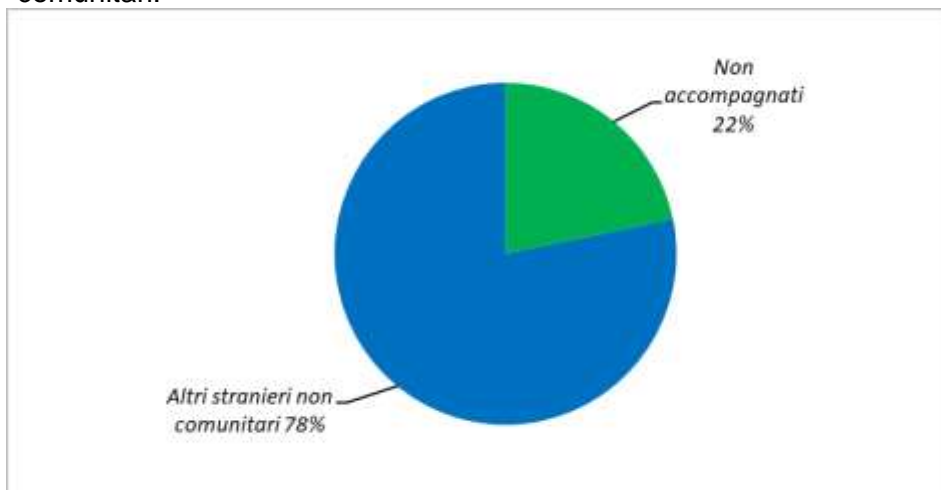


Grafico 2 – Minori stranieri non accompagnati in carico agli Uffici di servizio sociale per i minorenni nell'anno 2021, secondo il periodo di presa in carico. Valori per 100 minori non accompagnati.

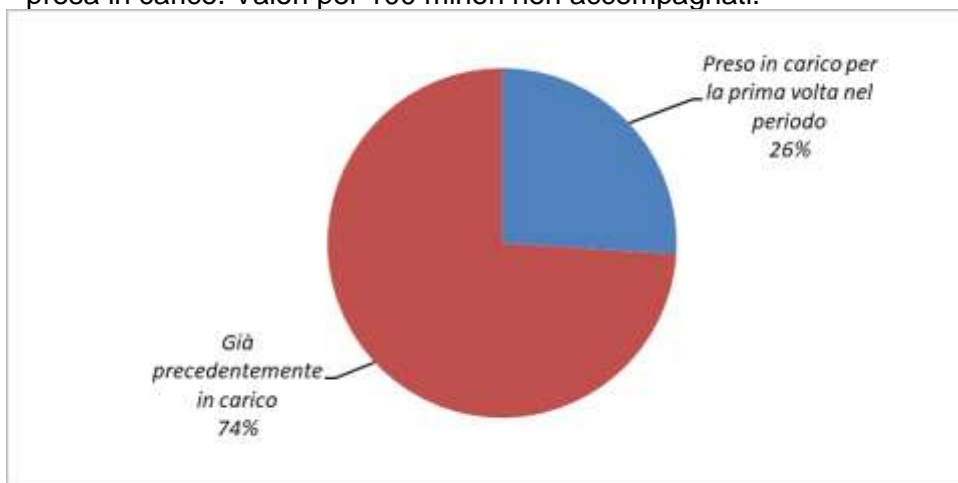


Grafico 3 – Minori stranieri non accompagnati in carico agli Uffici di servizio sociale per i minorenni nell'anno 2021, secondo il sesso. Valori per 100 minori non accompagnati.

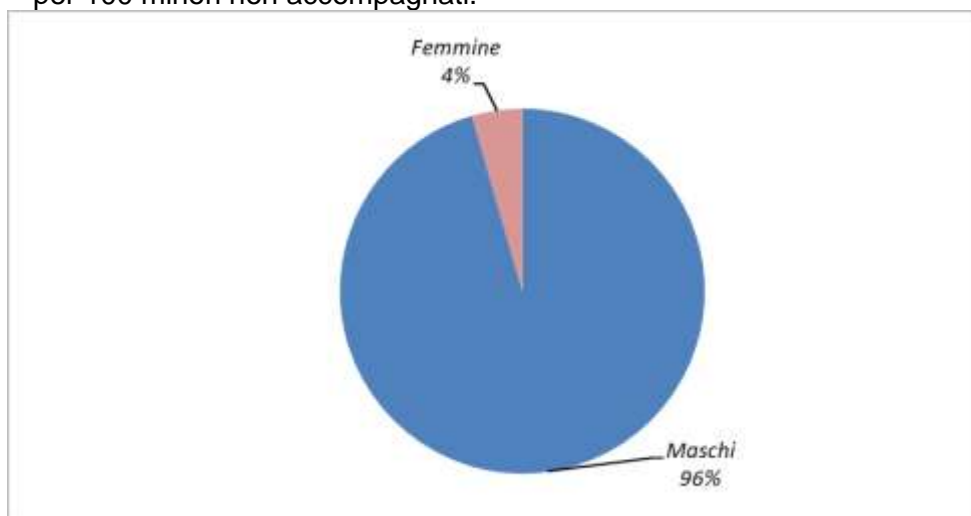


Tabella 3 – Reati ascritti ai minori stranieri non accompagnati in carico agli Uffici di servizio sociale per i minorenni, secondo il sesso nell'anno 2021.

REATI	Sesso		Totale
	Maschi	Femmine	
DELITTI			
Contro la persona			
Omicidio volontario consumato	5	0	5
Omicidio volontario tentato	10	0	10
Percosse	37	1	38
Lesioni personali volontarie	279	16	295
Rissa	52	6	58
Tratta e commercio di persone	2	1	3
Sequestro di persona	19	0	19
Violenze sessuali	32	0	32
Violenza privata	64	13	77
Minaccia	141	8	149
Atti persecutori (stalking)	8	0	8
Violazione di domicilio	7	1	8
Altri	6	0	6
Totale	662	46	708
Contro la famiglia, la moralità pubblica, il buon costume ed il sentimento per gli animali			
Sottrazione di persone minori o incapaci	3	1	4
Altri	8	0	8
Totale	11	1	12
Contro il patrimonio			
Furto	333	5	338
Rapina	321	6	327
Estorsione	32	2	34
Sequestro di persona a scopo estorsione	5	0	5
Danni a cose, animali, terreni	213	18	231
Truffa	17	0	17
Ricettazione	76	0	76
Altri	0	1	1
Totale	997	32	1.029
Contro l'incolumità pubblica			
Stupefacenti	277	3	280
Incendio	8	0	8
Danneggiamento seguito da incendio	9	0	9
Altri	1	0	1
Totale	295	3	298
Contro la fede pubblica			
Falsità in atti e persone	67	2	69
Altri	2	0	2
Totale	69	2	71
Contro lo Stato, altre istituzioni, l'ordine pubblico			
Contro l'amministrazione della giustizia	50	6	56
Violenza, resistenza, oltraggio	291	29	320
Altri	1	0	1
Totale	342	35	377
Altri delitti			
Norme in materia di immigrazione	25	1	26
Altri	3	0	3
Totale	28	1	29
Totale DELITTI	2.404	120	2.524
CONTRAVVENZIONI			
Ordine pubblico e tranquillità pubblica	25	2	27
Incolumità pubblica	4	0	4
Armi	78	0	78
Norme in materia di immigrazione	5	0	5
Altre contravvenzioni	4	0	4
Totale contravvenzioni	116	2	118
TOTALE REATI	2.520	122	2.642

I dati sono riferiti ai reati dei procedimenti penali a carico dei minori nel periodo in esame; il numero dei reati è superiore al numero dei minori in quanto un minore può avere a carico uno o più reati. La tabella riporta il dettaglio dei reati con frequenza superiore o uguale a 3.

Grafico 4 – Reati dei minori stranieri non accompagnati in carico agli Uffici di servizio sociale per i minorenni nell'anno 2021, secondo la categoria. Valori per 100 reati.

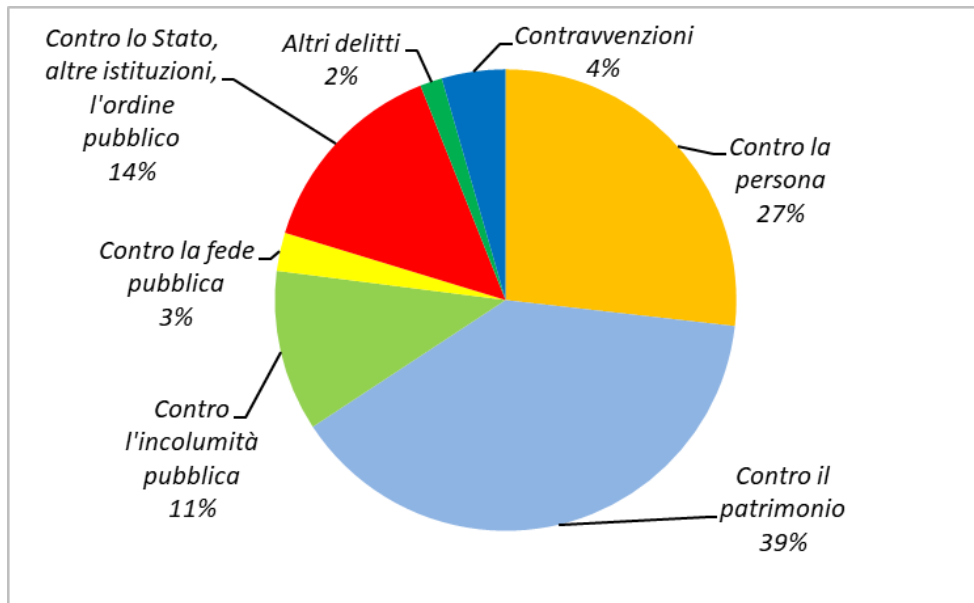
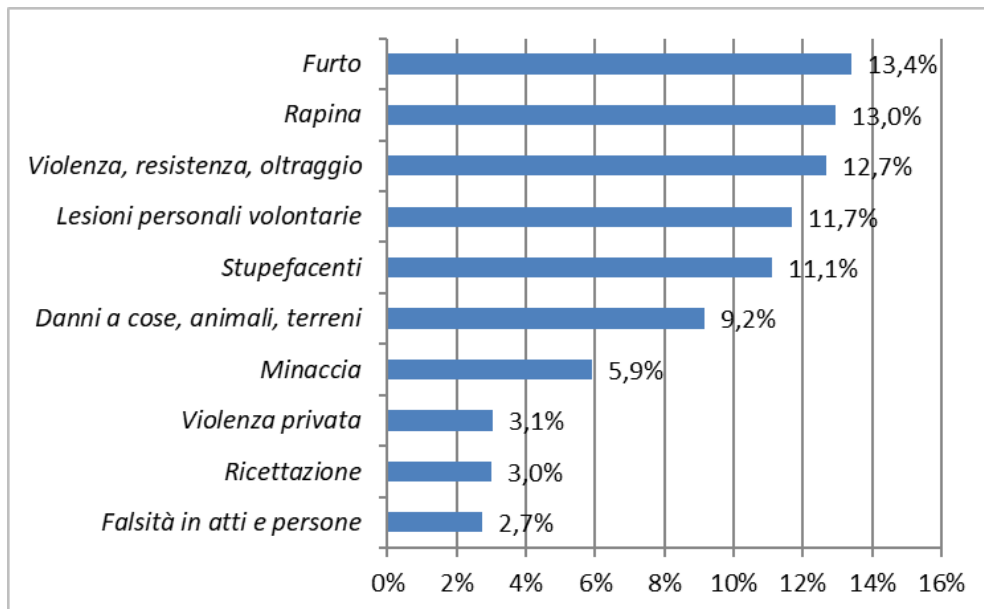


Grafico 5 – Prime dieci tipologie di delitti dei minori stranieri non accompagnati in carico agli Uffici di servizio sociale per i minorenni nell'anno 2021. Valori per 100 delitti.



CENTRI DI PRIMA ACCOGLIENZA

Dati relativi ai minori stranieri non accompagnati

Tabella 4 – Ingressi nei Centri di prima accoglienza di minori stranieri *non accompagnati* negli anni dal 2012 al 2021.

Anni	Sesso		Totale
	maschi	femmine	
2012	124	4	128
2013	87	2	89
2014	75	2	77
2015	99	4	103
2016	188	5	193
2017	152	2	154
2018	99	3	102
2019	96	0	96
2020	72	1	73
2021	78	0	78

Tabella 5 – Ingressi nei Centri di prima accoglienza di minori stranieri *non accompagnati* secondo il Paese di provenienza. Anno 2021.

Paesi	Sesso		Totale
	maschi	femmine	
Paesi europei non UE	3	0	3
Albania	3	0	3
Africa	73	0	73
Algeria	3	0	3
Egitto	9	0	9
Marocco	27	0	27
Senegal	5	0	5
Tunisia	28	0	28
Altri	1	0	1
Asia	2	0	1
Totale complessivo	78	0	78

La condizione di minore non accompagnato è rilevata dai Servizi minorili al momento della prima presa in carico

Tabella 6 – Delitti a carico dei minori stranieri *non accompagnati* entrati nei Centri di prima accoglienza secondo la nazionalità e il sesso. Anno 2021.

REATI	Sesso		Totale
	Maschi	Femmine	
DELITTI			
<i>Contro la persona</i>			
Lesioni personali volontarie	23	0	23
Sequestro di persona	6	0	6
Violenze sessuali	9	0	9
Altri	4	0	4
Totale	42	0	42
<i>Contro il patrimonio</i>			
Furto	21	0	21
Rapina	46	0	46
Altri	3	0	3
Totale	70	0	70
<i>Contro l'incolumità pubblica</i>			
Stupefacenti	23	0	23
Totale	23	0	23
<i>Contro la fede pubblica</i>			
Falsità in atti e persone	5	0	5
Totale	5	0	5
<i>Contro lo Stato, altre istituzioni, l'ordine pubblico</i>			
Violenza, resistenza, oltraggio	18	0	18
Totale	18	0	18
Altri delitti			
Norme in materia di immigrazione	5	0	5
Totale	5	0	5
Totale DELITTI	163	0	163

I dati sono riferiti ai reati dei procedimenti penali a carico dei minori nel periodo in esame; il numero dei reati è superiore al numero dei minori in quanto un minore può avere a carico uno o più reati. La tabella riporta il dettaglio dei reati con frequenza superiore o uguale

La condizione di minore non accompagnato è rilevata dai Servizi minorili al momento della prima presa in carico

ISTITUTI PENALI PER I MINORENNI

Dati relativi ai minori stranieri non accompagnati

Tabella 7 – Ingressi di minori stranieri non accompagnati negli Istituti penali per i minorenni negli anni dal 2012 al 2021.

Anni	Sesso		Totale
	maschi	femmine	
2012	110	2	112
2013	82	2	84
2014	73	3	76
2015	83	2	85
2016	157	2	159
2017	126	3	129
2018	116	4	120
2019	98	1	99
2020	107	0	107
2021	95	0	95

Tabella 8 – Ingressi negli Istituti penali per i minorenni di minori stranieri non accompagnati, secondo il Paese di provenienza. Anno 2021.

Paesi	Sesso		Totale
	Maschi	Femmine	
Paesi europei non UE	1	0	1
Africa	91	0	91
Algeria	4	0	4
Egitto	12	0	12
Gambia	3	0	3
Marocco	28	0	28
Senegal	4	0	4
Somalia	3	0	3
Tunisia	35	0	35
Altri	2	0	2
Asia	3	0	3
Totale complessivo	95	0	95

La condizione di minore non accompagnato è rilevata dai Servizi minorili al momento della prima presa in carico

Tabella 9 – Delitti ascritti ai minori stranieri *non accompagnati* entrati negli Istituti penali per i minorenni, secondo il sesso. Anno 2021.

REATI	Sesso		Totale
	Maschi	Femmine	
DELITTI			
<i>Contro la persona</i>			
Lesioni personali volontarie	25	0	25
Sequestro di persona	5	0	5
Violenze sessuali	8	0	8
Altri	7	0	7
Totale	45	0	45
<i>Contro il patrimonio</i>			
Furto	18	0	18
Rapina	72	0	72
Danni	3	0	3
Ricettazione	3	0	3
Totale	96	0	96
<i>Contro l'incolumità pubblica</i>			
Stupefacenti	20	0	20
Totale	20	0	20
<i>Contro la fede pubblica</i>			
Falsità in atti e persone	6	0	6
Totale	6	0	6
<i>Contro lo Stato, altre istituzioni, l'ordine pubblico</i>			
Violenza, resistenza, oltraggio	20	0	20
Totale	20	0	20
<i>Altri delitti</i>			
Armi	3	0	3
Norme in materia di immigrazione	5	0	5
Totale	8	0	8
Totale DELITTI	195	0	195

I dati sono riferiti ai reati dei procedimenti penali a carico dei minori nel periodo in esame; il numero dei reati è superiore al numero dei minori in quanto un minore può avere a carico uno o più reati. La tabella riporta il dettaglio dei reati con frequenza superiore o uguale a 3.

La condizione di minore non accompagnato è rilevata dai Servizi minorili al momento della prima presa in carico

COMUNITA'

Dati relativi ai minori stranieri non accompagnati

Tabella 10 – Collocamenti in comunità di minori stranieri *non accompagnati* negli anni dal 2012 al 2021.

Anni	Sesso		Totale
	maschi	femmine	
2012	146	3	149
2013	106	1	107
2014	105	4	109
2015	87	5	92
2016	192	4	196
2017	227	1	228
2018	193	6	199
2019	141	0	141
2020	139	2	141
2021	113	1	114

Tabella 11 – Collocamenti in comunità di minori stranieri *non accompagnati* nell'anno 2021, secondo il Paese di provenienza.

Paesi	Sesso		Totale
	Maschi	Femmine	
Paesi europei non UE	8	0	8
Albania	7	0	7
Altri	1	0	1
Africa	103	1	104
Algeria	5	0	5
Egitto	12	0	12
Marocco	32	0	32
Senegal	5	0	5
Somalia	3	0	3
Tunisia	44	0	44
Altri	2	1	3
America	1	0	1
Asia	1	0	1
Totale complessivo	113	1	114

La condizione di minore non accompagnato è rilevata dai Servizi minorili al momento della prima presa in carico.

Tabella 12 – Delitti ascritti ai minori stranieri *non accompagnati* collocati in comunità, secondo il sesso. Anno 2021.

REATI	Sesso		Totale
	Maschi	Femmine	
DELITTI			
<i>Contro la persona</i>			
Omicidio volontario tentato	3	0	3
Lesioni personali volontarie	26	0	26
Violenze sessuali	5	0	5
Altri	1	0	1
Totale	35	0	35
<i>Contro il patrimonio</i>			
Furto	26	0	26
Rapina	67	4	71
Estorsione	3	2	5
Ricettazione	5	0	5
Altri	3	0	3
Totale	104	6	110
<i>Contro l'incolumità pubblica</i>			
Stupefacenti	38	0	38
Totale	38	0	38
<i>Contro la fede pubblica</i>			
Falsità in atti e persone	3	0	3
Totale	3	0	3
<i>Contro lo Stato, altre istituzioni, l'ordine pubblico</i>			
Violenza, resistenza, oltraggio	18	0	18
Totale	18	0	18
Altri delitti			
Armi	3	0	3
Altri	3	0	3
Totale	6	0	6
Totale DELITTI	204	6	210

I dati sono riferiti ai reati dei procedimenti penali a carico dei minori nel periodo in esame; il numero dei reati è superiore al numero dei minori in quanto un minore può avere a carico uno o più reati. La tabella riporta il dettaglio dei reati con frequenza superiore o uguale a 3

La condizione di minore non accompagnato è rilevata dai Servizi minorili al momento della prima presa in carico.