



La sospensione del processo e messa alla prova

Dati territoriali

Anno 2022

**ELABORAZIONE SU DATI STATISTICI CONVALIDATI
RIFERITI ALL'ANNO 2022**

PUBBLICAZIONE DEL 23 GIUGNO 2023

Dipartimento per la Giustizia minorile e di comunità
Ufficio I del Capo Dipartimento
Sezione Statistica

Via Damiano Chiesa, 24 - 00136 Roma
Tel. 06/68188297 – 268 – 274 - 279
E-mail: *statistiche.dgmc@giustizia.it*

(http://www.centrostudinisida.it/Statistica/Analisi_territoriali.html)

Premessa

Con il provvedimento di messa alla prova, ai sensi dell'art.28 D.P.R. 22 settembre 1988, n. 448 *“Approvazione delle disposizioni sul processo penale a carico di imputati minorenni”*, il processo è sospeso e il minore è affidato ai Servizi della Giustizia Minorile che, anche in collaborazione con i Servizi degli Enti locali, svolgono nei suoi confronti attività di osservazione, sostegno e controllo.

L'applicabilità della misura non è compromessa né dall'eventuale esistenza di precedenti penali né dalla tipologia di reato né da precedenti applicazioni; molto importanti sono, invece, le caratteristiche di personalità del ragazzo che inducono a ritenere possibile il suo recupero. I Servizi sociali elaborano il progetto di messa alla prova sulla base delle risorse personali, familiari e ambientali del ragazzo ed è fondamentale che il ragazzo accetti e condivida il contenuto del progetto.

In caso di esito positivo della prova il giudice con sentenza «dichiara estinto il reato»; l'esito negativo comporta invece la prosecuzione del procedimento (art.29 DPR 448/88).

La rilevazione dei dati è curata dagli Uffici di servizio sociale per i minorenni; a partire dal 1992 fino a tutto l'anno 2011 la rilevazione è stata effettuata attraverso schede cartacee; dal 2012 i dati sono acquisiti dal Sistema Informativo dei Servizi Minorili (SISM), che gestisce i dati di tutti i minori che costituiscono l'utenza dei Servizi minorili.

L'analisi statistica di seguito presentata riporta i dati relativi ai provvedimenti di messa alla prova distinti per regione e sede processuale.¹

Per ciascuna sede è riportata la serie storica completa a partire dal 1992; per gli anni dal 2012 al 2022 viene fornito un approfondimento sul progetto di messa alla prova, sulle tipologie di reato e sull'esito della prova.

Roma, 23 giugno 2023

A cura della Sezione Statistica

¹ Per l'analisi dettagliata dei dati nazionali si rimanda al lavoro *“La sospensione del processo e messa alla prova nel caso di imputati minorenni”*, (https://www.giustizia.it/giustizia/it/mg_1_12_1.page?contentId=SPS35140&previousPage=mg_1_12).

Situazione nazionale

Soggetti dell'area penale in carico agli Uffici di servizio sociale per i minorenni Provvedimenti di sospensione del processo e messa alla prova (art.28 D.P.R.448/88)

Provvedimenti di sospensione del processo e messa alla prova emessi negli anni dal 2000 al 2022.

Anni	Provvedimenti di messa alla prova
2000	1.471
2001	1.711
2002	1.813
2003	1.863
2004	2.177
2005	2.145
2006	1.996
2007	2.378
2008	2.534
2009	2.701
2010	3.067
2011	3.217
2012	3.368
2013	3.456
2014	3.261
2015	3.340
2016	3.757
2017	3.558
2018	3.653
2019	3.988
2020	3.043
2021	4.634
2022	4.553

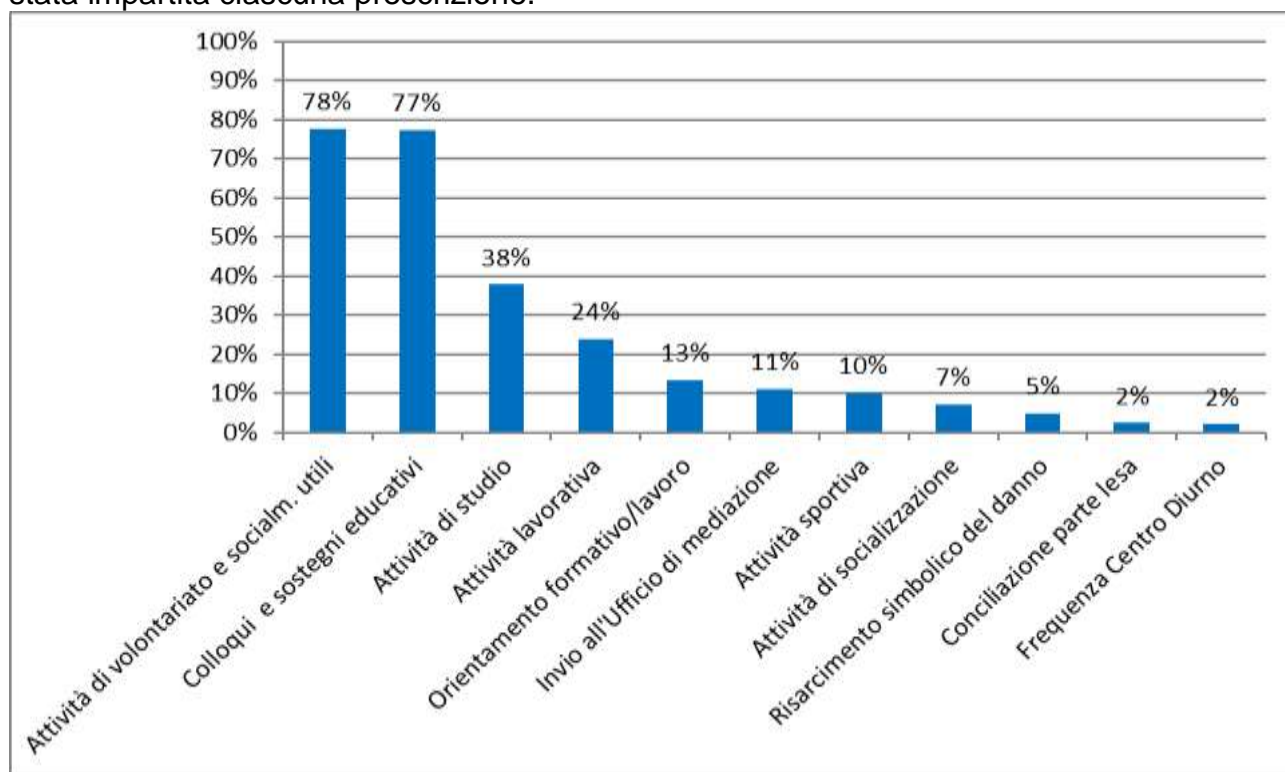
Fonte: Dipartimento per la Giustizia minorile e di comunità – Sezione Statistica

Provvedimenti di sospensione del processo e messa alla prova emessi negli anni dal 2012 al 2022, con prescrizione di permanere in comunità per tutto o parte del periodo di prova.

Anni	Prescrizione di permanenza in comunità
2012	685
2013	749
2014	708
2015	698
2016	845
2017	827
2018	919
2019	989
2020	829
2021	984
2022	841

Fonte: Dipartimento per la Giustizia minorile e di comunità – Sezione Statistica

Prescrizioni impartite ai minorenni e ai giovani adulti nell'ambito dei progetti di messa alla prova disposti, nell'anno 2022. Percentuale dei provvedimenti emessi nell'anno, in cui è stata impartita ciascuna prescrizione.



NN.B. Nell'ambito di un progetto di messa alla prova sono impartite al soggetto più prescrizioni. I grafici indicano per ciascuna prescrizione la percentuale di provvedimenti in cui la stessa è stata disposta.

Fonte: Dipartimento per la Giustizia minorile e di comunità – Sezione Statistica.

Esito dei provvedimenti di sospensione del processo e messa alla prova emessi negli anni dal 2012 al 2021. Valori percentuali sui casi definiti a giugno 2023.

Anni	Esito	
	Positivo	Negativo
2012	83%	17%
2013	84%	16%
2014	84%	16%
2015	83%	17%
2016	82%	18%
2017	83%	17%
2018	82%	18%
2019	83%	17%
2020	86%	14%
2021	83%	17%
2022	84%	16%

Fonte: Dipartimento per la Giustizia minorile e di comunità – Sezione Statistica

Reati a carico dei minorenni e giovani adulti in messa alla prova, secondo la tipologia. Anno 2022.

REATI	N. reati
DELITTI	
Contro la persona	2.493
Omicidio volontario consumato	6
Omicidio volontario tentato	44
Omicidio stradale	6
Percosse	87
Lesioni personali volontarie	1.102
Lesioni personali colpose	31
Rissa	154
Sfruttamento pornografia minorile	139
Detenzione di materiale pornografico coinvolgente minori	62
Adescamento di minori	16
Diffusione illecita di immagini o video sessualmente espliciti	20
Violenze sessuali	156
Atti sessuali con minorenne	17
Sequestro di persona	39
Violenza privata	100
Minaccia	294
Atti persecutori (stalking)	145
Violazione di domicilio	22
Diffamazione	26
Altri	27
Contro famiglia, moralità pubblica e buon costume	143
Maltrattamenti in famiglia	133
Altri	10
Contro il patrimonio	2.498
Furto	892
Rapina	842
Estorsione	180
Danni a cose, animali, terreni	347
Truffa	21
Ricettazione	191
Riciclaggio	11
Altri contro il patrimonio	14
Contro l'incolumità pubblica	1.075
Stupefacenti	1.008
Incendio	25
Danneggiamento a seguito di incendio	36
Altri	6
Contro la fede pubblica	103
Falsità in atti e persone	100
Altri	3
Contro lo Stato, le altre istituzioni sociali e l'ordine pubblico	446
Contro l'attività giudiziaria	46
Violenza resistenza e oltraggio a P.U.	360
Associazione per delinquere	17
Altri	23
Altri delitti	134
Armi	52
Codice della strada	13
Disposizioni sulla stampa	17
Altri delitti	29
Altri	23
Totale DELITTI	6.892

segue

segue – Reati a carico dei minorenni e giovani adulti in messa alla prova, secondo la tipologia. Anno 2022.

REATI	N. reati
CONTRAVVENZIONI	
Ordine pubblico e tranquillità pubblica	86
Incolunità pubblica	26
Prevenzione di talune specie di reati	21
Armi	327
Codice della strada	39
Altre contravvenzioni	8
Totale CONTRAVVENZIONI	507
SANZIONI AMMINISTRATIVE	
Codice della strada	32
Altre sanzioni	4
Totale SANZIONI AMMINISTRATIVE	36
Totale REATI	7.435

I dati sono riferiti ai reati dei procedimenti penali a carico dei soggetti nel periodo in esame; il numero dei reati è superiore al numero dei minorenni e giovani adulti in quanto un soggetto può avere a carico uno o più reati. La tabella riporta il dettaglio delle tipologie di reato con frequenza pari o superiore a 10 o di particolare interesse.

Fonte: Dipartimento per la Giustizia minorile e di comunità – Sezione Statistica.

Provvedimenti di messa alla prova per sede processuale negli anni dal 2012 al 2022.

Sede processuale	Anni										
	2012	2013	2014	2015	2016	2017	2018	2019	2020	2021	2022
Ancona	73	97	83	119	85	111	110	119	48	136	194
Bari	207	143	88	100	125	141	124	166	57	112	124
Bologna	80	108	110	119	104	137	175	184	141	220	164
Bolzano	31	52	38	45	53	80	70	69	57	59	72
Brescia	153	138	190	275	227	168	183	218	174	232	325
Cagliari	165	173	124	202	203	176	162	158	112	181	125
Caltanissetta	54	85	81	78	67	76	64	87	54	45	73
Campobasso	22	30	31	18	34	35	47	63	24	56	54
Catania	90	99	91	77	104	119	96	137	78	129	134
Catanzaro	124	123	75	68	93	91	120	100	53	108	74
Firenze	187	152	186	188	264	219	211	307	206	315	261
Genova	206	197	177	174	274	191	183	154	157	163	180
L'Aquila	52	55	53	49	35	27	64	75	40	47	71
Lecce	183	160	113	118	194	172	153	116	104	133	112
Messina	37	81	72	56	55	63	96	94	63	108	134
Milano	160	178	199	134	291	237	283	273	413	601	341
Napoli	258	235	181	210	227	209	266	333	188	288	354
Palermo	234	180	188	150	165	157	146	149	115	174	202
Perugia	47	78	86	104	65	70	93	84	41	88	64
Potenza	65	104	91	70	53	39	53	94	48	74	84
Reggio di Calabria	73	81	61	79	66	51	51	56	33	73	152
Roma	166	188	165	145	208	251	288	272	282	376	355
Salerno	94	104	146	145	132	122	93	172	97	157	177
Sassari	74	124	124	95	99	106	87	102	66	108	81
Taranto	91	112	116	130	129	128	93	90	48	98	67
Torino	213	175	149	156	195	163	166	165	162	226	277
Trento	53	55	68	63	41	51	31	22	34	76	99
Trieste	30	26	41	50	52	49	51	54	39	100	46
Venezia	146	123	134	123	117	119	94	75	109	151	157
Totale	3.368	3.456	3.261	3.340	3.757	3.558	3.653	3.988	3.043	4.634	4.553

Fonte: Dipartimento per la Giustizia minorile e di comunità – Sezione Statistica.

Piemonte e Valle d'Aosta

Sede processuale di Torino

Soggetti dell'area penale in carico agli Uffici di servizio sociale per i minorenni Provvedimenti di sospensione del processo e messa alla prova (art.28 D.P.R.448/88)

Provvedimenti di sospensione del processo e messa alla prova emessi nella sede processuale di Torino negli anni dal 2000 al 2022.

Anni	Sede processuale Torino
2000	42
2001	27
2002	55
2003	43
2004	51
2005	61
2006	64
2007	53
2008	90
2009	129
2010	156
2011	209
2012	213
2013	175
2014	149
2015	156
2016	195
2017	163
2018	166
2019	165
2020	162
2021	226
2022	277

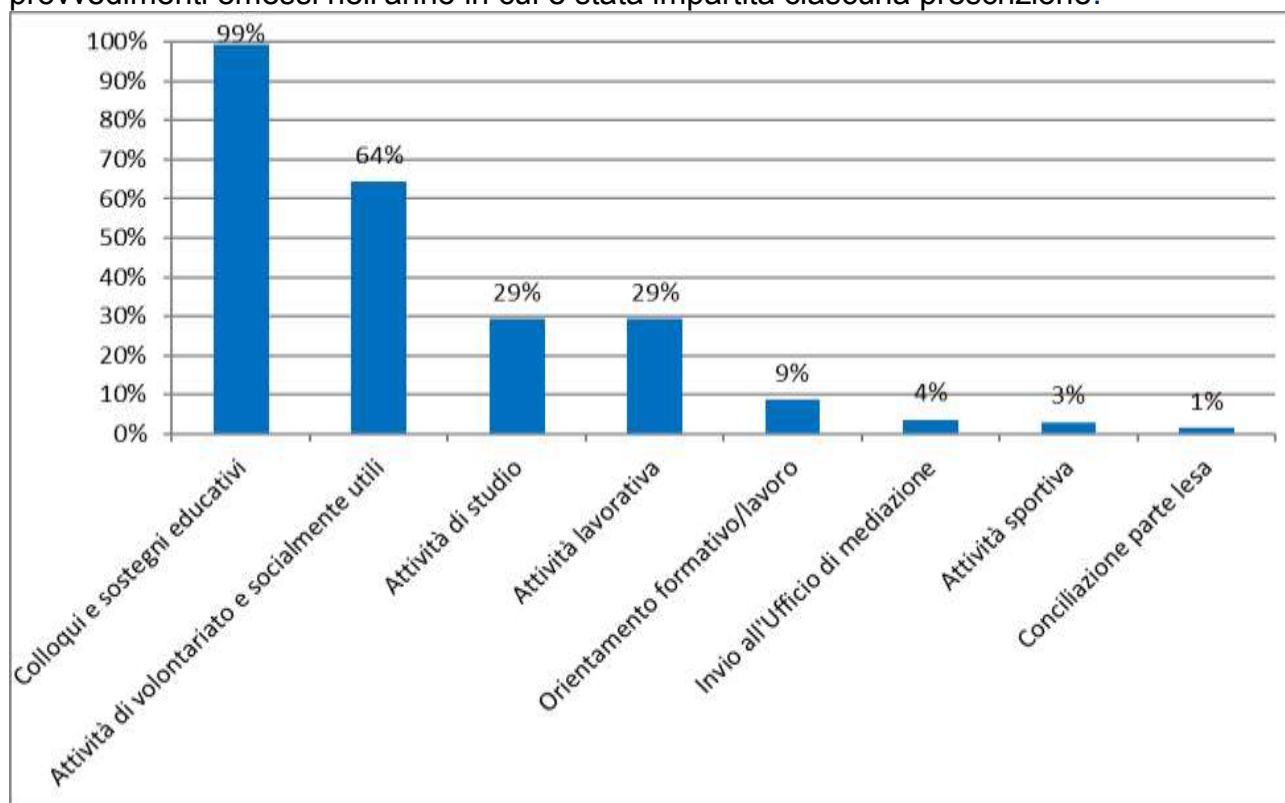
Fonte: Dipartimento per la Giustizia minorile e di comunità – Sezione Statistica

Provvedimenti di sospensione del processo e messa alla prova emessi nella sede processuale di Torino negli anni dal 2012 al 2022, con prescrizione di permanere in comunità per tutto o parte del periodo di prova.

Anni	Sede processuale Torino
2012	28
2013	29
2014	33
2015	16
2016	25
2017	26
2018	14
2019	17
2020	28
2021	37
2022	36

Fonte: Dipartimento per la Giustizia minorile e di comunità – Sezione Statistica

Prescrizioni impartite ai minorenni e ai giovani adulti nell'ambito dei progetti di messa alla prova disposti nella sede processuale di Torino, nell'anno 2022. Percentuale dei provvedimenti emessi nell'anno in cui è stata impartita ciascuna prescrizione.



N.B. Nell'ambito di un progetto di messa alla prova sono impartite al soggetto più prescrizioni. Il grafico indica per ciascuna prescrizione la percentuale di provvedimenti in cui la stessa è stata disposta.

Fonte: Dipartimento per la Giustizia minorile e di comunità – Sezione Statistica

Esito dei provvedimenti di sospensione del processo e messa alla prova emessi nella sede processuale di Torino negli anni dal 2012 al 2022. Valori percentuali sui casi definiti a giugno 2023.

Sede processuale di Torino

Anni	Esito	
	Positivo	Negativo
2012	79%	21%
2013	74%	26%
2014	75%	25%
2015	80%	20%
2016	80%	20%
2017	76%	24%
2018	81%	19%
2019	90%	10%
2020	85%	15%
2021	86%	14%
2022	87%	13%

Fonte: Dipartimento per la Giustizia minorile e di comunità – Sezione Statistica

Reati a carico dei minorenni e giovani adulti in messa alla prova, secondo la tipologia, nella sede processuale di Torino. Anno 2022.

REATI	N. reati
DELITTI	
Contro la persona	162
Percosse	5
Lesioni personali volontarie	87
Rissa	8
Sfruttamento pornografia minorile	8
Detenzione di materiale pornografico coinvolgente minori	9
Violenze sessuali	8
Violenza privata	3
Minaccia	19
Violazione di domicilio	3
Diffamazione	4
Altri	8
Contro famiglia, moralità pubblica e buon costume	5
Maltrattamenti in famiglia	5
Contro il patrimonio	194
Furto	58
Rapina	89
Estorsione	10
Danni a cose, animali, terreni	29
Ricettazione	7
Altri	1
Contro l'incolumità pubblica	88
Stupefacenti	80
Incendio	4
Danneggiamento seguito da incendio	4
Contro la fede pubblica	2
Contro lo Stato, le altre istituzioni sociali e l'ordine pubblico	23
Contro la personalità interna dello Stato	3
Contro l'attività giudiziaria	3
Violenza resistenza e oltraggio	16
Altri	1
Altri delitti	3
Totale DELITTI	477
CONTRAVVENZIONI	
Ordine pubblico e tranquillità pubblica	6
Incolumità pubblica	3
Armi	20
Altre contravvenzioni	1
Totale CONTRAVVENZIONI	30
Totale REATI	507

I dati sono riferiti ai reati dei procedimenti penali a carico dei soggetti nel periodo in esame; il numero dei reati è superiore al numero dei minorenni e giovani adulti in quanto un soggetto può avere a carico uno o più reati.

La tabella riporta il dettaglio delle tipologie di reato con frequenza pari o superiore a 3 o di particolare interesse.

Fonte: Dipartimento per la Giustizia minorile e di comunità – Sezione Statistica.

Liguria

Sede processuale di Genova

Soggetti dell'area penale in carico agli Uffici di servizio sociale per i minorenni Provvedimenti di sospensione del processo e messa alla prova (art.28 D.P.R.448/88)

Provvedimenti di sospensione del processo e messa alla prova emessi nella sede processuale di Genova negli anni dal 2000 al 2022.

Anni	Sede processuale Genova
2000	67
2001	109
2002	108
2003	189
2004	203
2005	210
2006	182
2007	187
2008	202
2009	210
2010	186
2011	163
2012	206
2013	197
2014	177
2015	174
2016	274
2017	191
2018	183
2019	154
2020	157
2021	163
2022	180

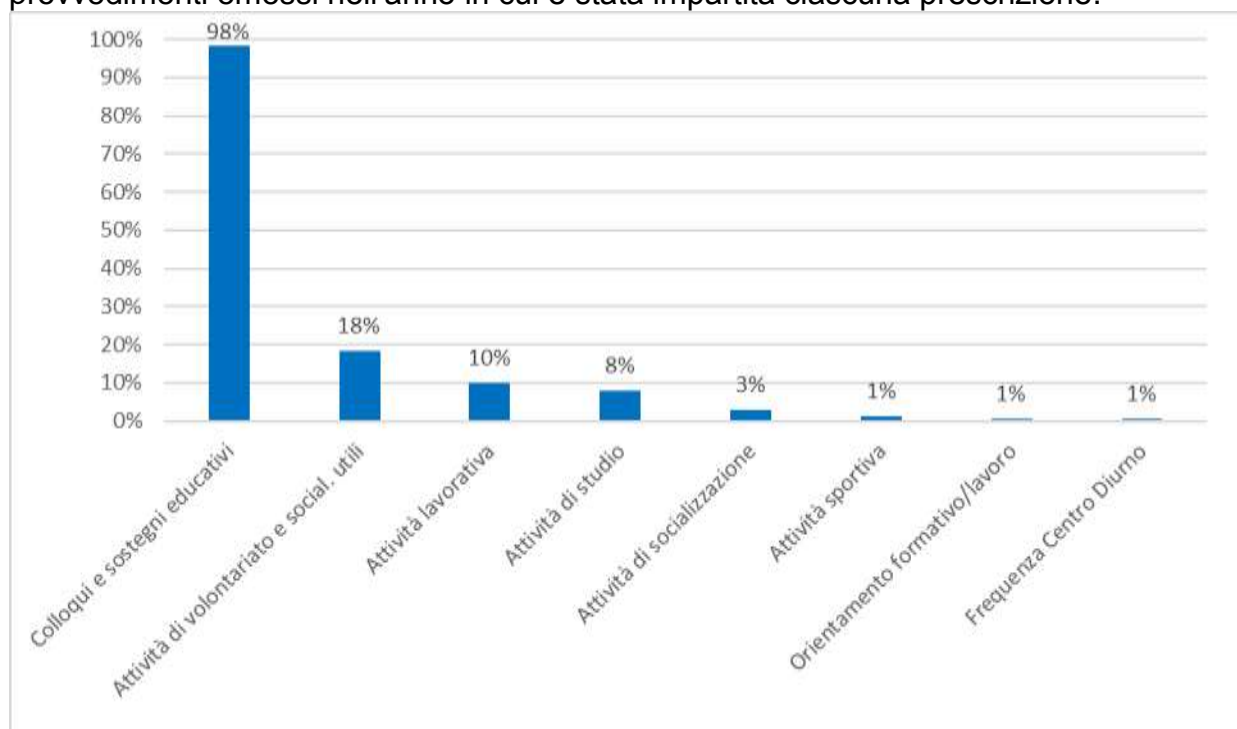
Fonte: Dipartimento per la Giustizia minorile e di comunità – Sezione Statistica

Provvedimenti di sospensione del processo e messa alla prova emessi nella sede processuale di Genova negli anni dal 2012 al 2022, con prescrizione di permanere in comunità per tutto o parte del periodo di prova.

Anni	Sede processuale Genova
2012	64
2013	89
2014	55
2015	66
2016	100
2017	51
2018	48
2019	31
2020	35
2021	43
2022	35

Fonte: Dipartimento per la Giustizia minorile e di comunità – Sezione Statistica

Prescrizioni impartite ai minorenni e giovani adulti nell'ambito dei progetti di messa alla prova disposti nella sede processuale di Genova, nell'anno 2022. Percentuale dei provvedimenti emessi nell'anno in cui è stata impartita ciascuna prescrizione.



N.B. Nell'ambito di un progetto di messa alla prova sono impartite al soggetto più prescrizioni. Il grafico indica per ciascuna prescrizione la percentuale di provvedimenti in cui la stessa è stata disposta.

Fonte: Dipartimento per la Giustizia minorile e di comunità – Sezione Statistica

Esito dei provvedimenti di sospensione del processo e messa alla prova emessi nella sede processuale di Genova negli anni dal 2012 al 2022. Valori percentuali sui casi definiti a giugno 2023.

Anni	Esito	
	Positivo	Negativo
2012	85%	15%
2013	82%	18%
2014	79%	21%
2015	84%	16%
2016	83%	17%
2017	78%	22%
2018	81%	19%
2019	88%	12%
2020	83%	17%
2021	84%	16%
2022	84%	16%

Fonte: Dipartimento per la Giustizia minorile e di comunità – Sezione Statistica

Reati a carico dei minorenni e giovani adulti in messa alla prova, secondo la tipologia, nella sede processuale di Genova. Anno 2022.

REATI	N. reati
DELITTI	
Contro la persona	59
Lesioni personali volontarie	30
Rissa	3
Sfruttamento pornografia minorile	3
Violenze sessuali	7
Violenza privata	3
Minaccia	5
Atti persecutori (stalking)	3
Altri	5
Contro famiglia, moralità pubblica e buon costume	2
Contro il patrimonio	119
Furto	56
Rapina	42
Danni a cose, animali, terreni	10
Ricettazione	9
Altri	2
Contro l'incolumità pubblica	75
Stupefacenti	69
Incendio	5
Altri	1
Contro la fede pubblica	6
Falsità in atti e persone	6
Contro lo Stato, le altre istituzioni sociali e l'ordine pubblico	22
Violenza resistenza e oltraggio a P.U.	22
Altri delitti	2
Totale DELITTI	285
CONTRAVVENZIONI	
Armi	11
Altre contravvenzioni	4
Totale CONTRAVVENZIONI	15
Totale REATI	300

I dati sono riferiti ai reati dei procedimenti penali a carico dei soggetti nel periodo in esame; il numero dei reati è superiore al numero dei minorenni e giovani adulti in quanto un soggetto può avere a carico uno o più reati. La tabella riporta il dettaglio delle tipologie di reato con frequenza pari o superiore a 3 o di particolare interesse. Fonte: Dipartimento per la Giustizia minorile e di comunità – Sezione Statistica.

Lombardia

Sedi processuali di Brescia e Milano

**Soggetti dell'area penale in carico agli Uffici di servizio sociale per i minorenni
Provvedimenti di sospensione del processo e messa alla prova (art.28 D.P.R.448/88)**

Provvedimenti di sospensione del processo e messa alla prova emessi nelle sedi processuali di Brescia e Milano negli anni dal 2000 al 2022.

Anni	Sedi processuali	
	Brescia	Milano
2000	52	136
2001	63	191
2002	64	148
2003	60	151
2004	69	243
2005	87	137
2006	77	148
2007	94	229
2008	109	129
2009	112	139
2010	126	170
2011	172	323
2012	153	160
2013	138	178
2014	190	199
2015	275	134
2016	227	291
2017	168	237
2018	183	283
2019	218	273
2020	174	413
2021	232	601
2022	325	341

Fonte: Dipartimento per la Giustizia minorile e di comunità – Sezione Statistica

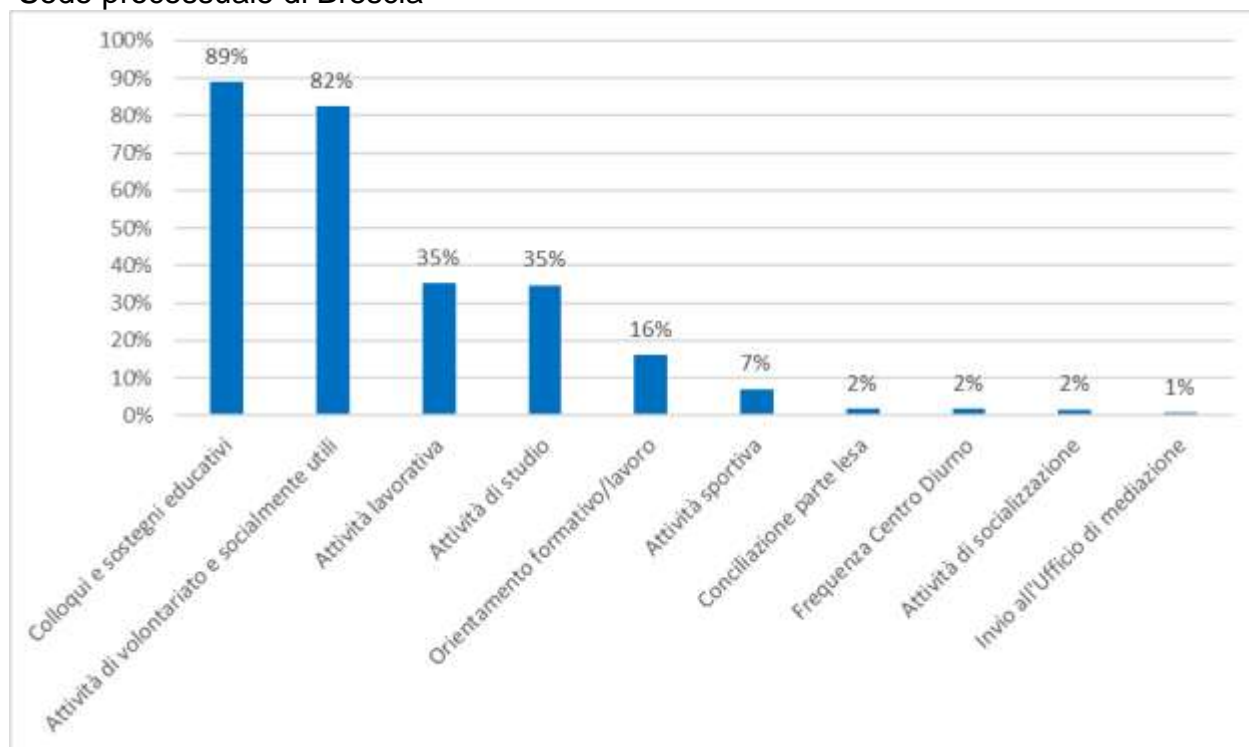
Provvedimenti di sospensione del processo e messa alla prova emessi nelle sedi processuali di Brescia e Milano negli anni dal 2012 al 2022, con prescrizione di permanere in comunità per tutto o parte del periodo di prova.

Anni	Sedi processuali	
	Brescia	Milano
2012	13	88
2013	21	113
2014	34	115
2015	48	92
2016	53	128
2017	45	131
2018	39	158
2019	40	187
2020	47	204
2021	30	235
2022	54	131

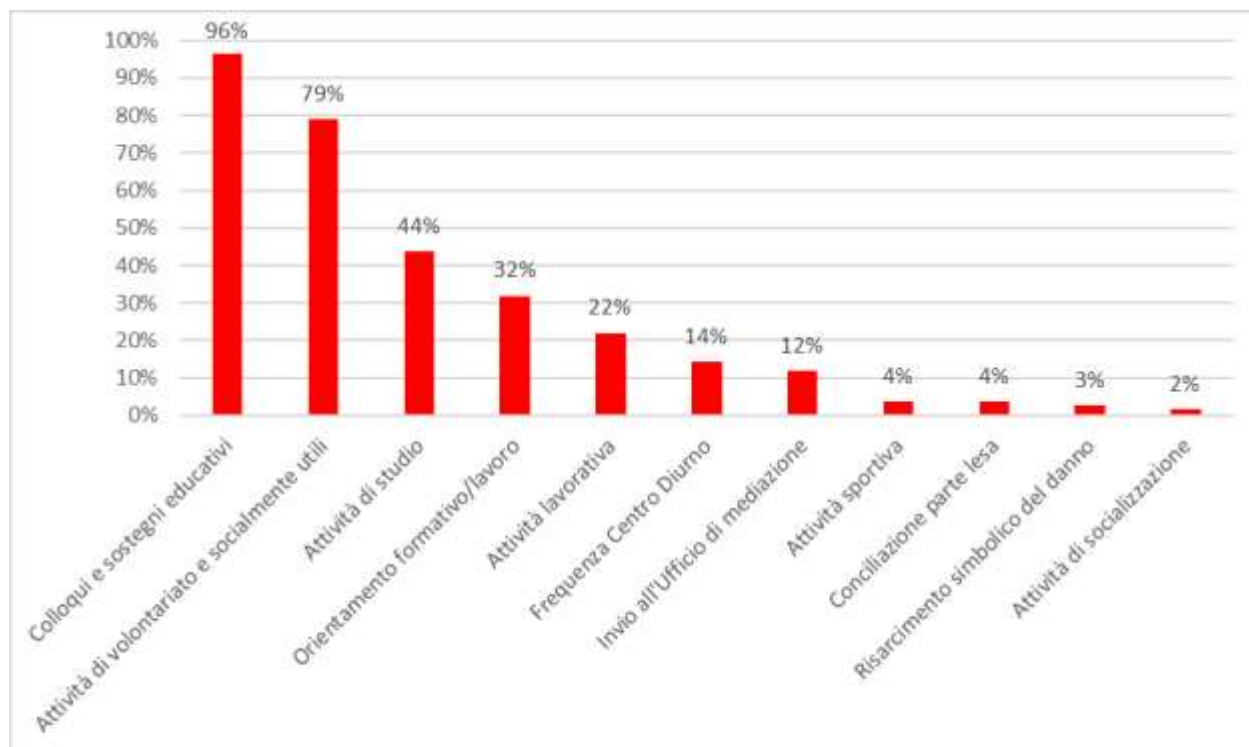
Fonte: Dipartimento per la Giustizia minorile e di comunità – Sezione Statistica

Prescrizioni impartite ai minorenni e giovani adulti nell'ambito dei progetti di messa alla prova disposti nelle sedi processuali di Brescia e Milano, nell'anno 2022. Percentuale dei provvedimenti emessi nell'anno in cui è stata impartita ciascuna prescrizione.

Sede processuale di Brescia



Sede processuale di Milano



N.B. Nell'ambito di un progetto di messa alla prova sono impartite al soggetto più prescrizioni. I grafici indicano per ciascuna prescrizione la percentuale di provvedimenti in cui la stessa è stata disposta.

Fonte: Dipartimento per la Giustizia minorile e di comunità – Sezione Statistica

Esito dei provvedimenti di sospensione del processo e messa alla prova emessi nelle sedi processuali di Brescia e Milano negli anni dal 2012 al 2022. Valori percentuali sui casi definiti a giugno 2023.

Sede processuale di Brescia

Anni	Esito	
	Positivo	Negativo
2012	84%	16%
2013	84%	16%
2014	82%	18%
2015	83%	17%
2016	87%	13%
2017	83%	17%
2018	86%	14%
2019	88%	12%
2020	89%	11%
2021	84%	16%
2022	88%	12%

Sede processuale di Milano

Anni	Esito	
	Positivo	Negativo
2012	74%	26%
2013	76%	24%
2014	74%	26%
2015	81%	19%
2016	73%	27%
2017	77%	23%
2018	75%	25%
2019	79%	21%
2020	80%	20%
2021	72%	28%
2022	63%	37%

Fonte: Dipartimento per la Giustizia minorile e di comunità – Sezione Statistica

Reati a carico dei minorenni e giovani adulti in messa alla prova, secondo la tipologia, nelle sedi processuali di Brescia e Milano. Anno 2022.

Sede processuale di Brescia

REATI	N. reati
DELITTI	
Contro la persona	168
Percosse	18
Lesioni personali volontarie	83
Rissa	6
Sfruttamento pornografia minorile	5
Violenze sessuali	8
Violenza privata	12
Minaccia	15
Atti persecutori (stalking)	13
Altri	8
Contro famiglia, moralità pubblica e buon costume	10
Maltrattamenti in famiglia	8
Altri	2
Contro il patrimonio	253
Furto	96
Rapina	101
Estorsione	14
Danni a cose, animali, terreni	25
Ricettazione	15
Altri	2
Contro l'incolumità pubblica	81
Stupefacenti	78
Altri	3
Contro la fede pubblica	8
Falsità in atti e persone	8
Contro lo Stato, le altre istituzioni sociali e l'ordine pubblico	21
Contro l'attività giudiziaria	4
Violenza resistenza e oltraggio	16
Altri	1
Altri delitti	4
Totale DELITTI	545
CONTRAVVENZIONI	
Armi	31
Altre contravvenzioni	5
Totale CONTRAVVENZIONI	36
SANZIONI AMMINISTRATIVE	
Altre sanzioni amministrative	1
Totale SANZIONI AMMINISTRATIVE	1
Totale REATI	582

I dati sono riferiti ai reati dei procedimenti penali a carico dei soggetti nel periodo in esame; il numero dei reati è superiore al numero dei minorenni e giovani adulti in quanto un soggetto può avere a carico uno o più reati. La tabella riporta il dettaglio delle tipologie di reato con frequenza pari o superiore a 3 o di particolare interesse.

Fonte: Dipartimento per la Giustizia minorile e di comunità – Sezione Statistica

Sede processuale di Milano

REATI	N. reati
DELITTI	
Contro la persona	158
Percosse	4
Lesioni personali volontarie	99
Rissa	15
Violenze sessuali	8
Minaccia	10
Atti persecutori (stalking)	11
Altri	11
Contro famiglia, moralità pubblica e buon costume	8
Maltrattamenti in famiglia	7
Altri	1
Contro il patrimonio	289
Furto	55
Rapina	183
Estorsione	12
Danni a cose, animali, terreni	27
Ricettazione	12
Contro l'incolumità pubblica	56
Stupefacenti	55
Altri	1
Contro la fede pubblica	5
Falsità in atti e persone	4
Altri	1
Contro lo Stato, le altre istituzioni sociali e l'ordine pubblico	47
Contro l'attività giudiziaria	3
Violenza resistenza e oltraggio	42
Altri	2
Altri delitti	6
Totale DELITTI	569
CONTRAVVENZIONI	
Ordine pubblico e tranquillità pubblica	4
Armi	39
Altri	3
Totale CONTRAVVENZIONI	46
Totale REATI	615

I dati sono riferiti ai reati dei procedimenti penali a carico dei soggetti nel periodo in esame; il numero dei reati è superiore al numero dei minorenni e giovani adulti in quanto un soggetto può avere a carico uno o più reati.

La tabella riporta il dettaglio delle tipologie di reato con frequenza pari o superiore a 3 o di particolare interesse.

Fonte: Dipartimento per la Giustizia minorile e di comunità – Sezione Statistica.

Trentino Alto Adige

Sedi processuali di Bolzano e Trento

Soggetti dell'area penale in carico agli Uffici di servizio sociale per i minorenni Provvedimenti di sospensione del processo e messa alla prova (art.28 D.P.R.448/88)

Provvedimenti di sospensione del processo e messa alla prova emessi nelle sedi processuali di Bolzano e Trento negli anni dal 2000 al 2022.

Anni	Sedi processuali	
	Bolzano	Trento
2000	16	33
2001	32	14
2002	18	35
2003	32	25
2004	27	32
2005	39	37
2006	27	30
2007	43	51
2008	47	37
2009	45	61
2010	45	35
2011	40	65
2012	31	53
2013	52	55
2014	38	68
2015	45	63
2016	53	41
2017	80	51
2018	70	31
2019	69	22
2020	57	34
2021	59	76
2022	72	99

Fonte: Dipartimento per la Giustizia minorile e di comunità – Sezione Statistica

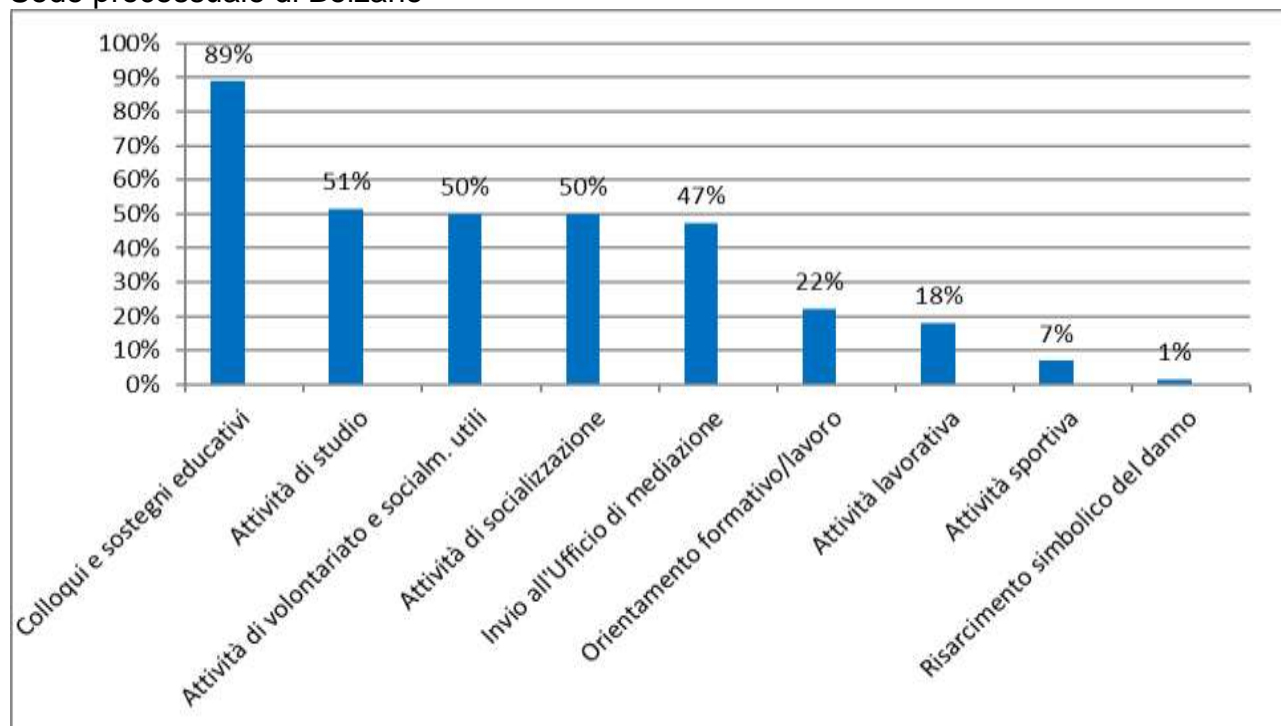
Provvedimenti di sospensione del processo e messa alla prova emessi nelle sedi processuali di Bolzano e Trento negli anni dal 2012 al 2022, con prescrizione di permanere in comunità per tutto o parte del periodo di prova.

Anni	Sedi processuali	
	Bolzano	Trento
2012	1	3
2013	1	8
2014	2	3
2015	4	2
2016	7	4
2017	6	7
2018	5	10
2019	2	7
2020	1	4
2021	1	22
2022	10	9

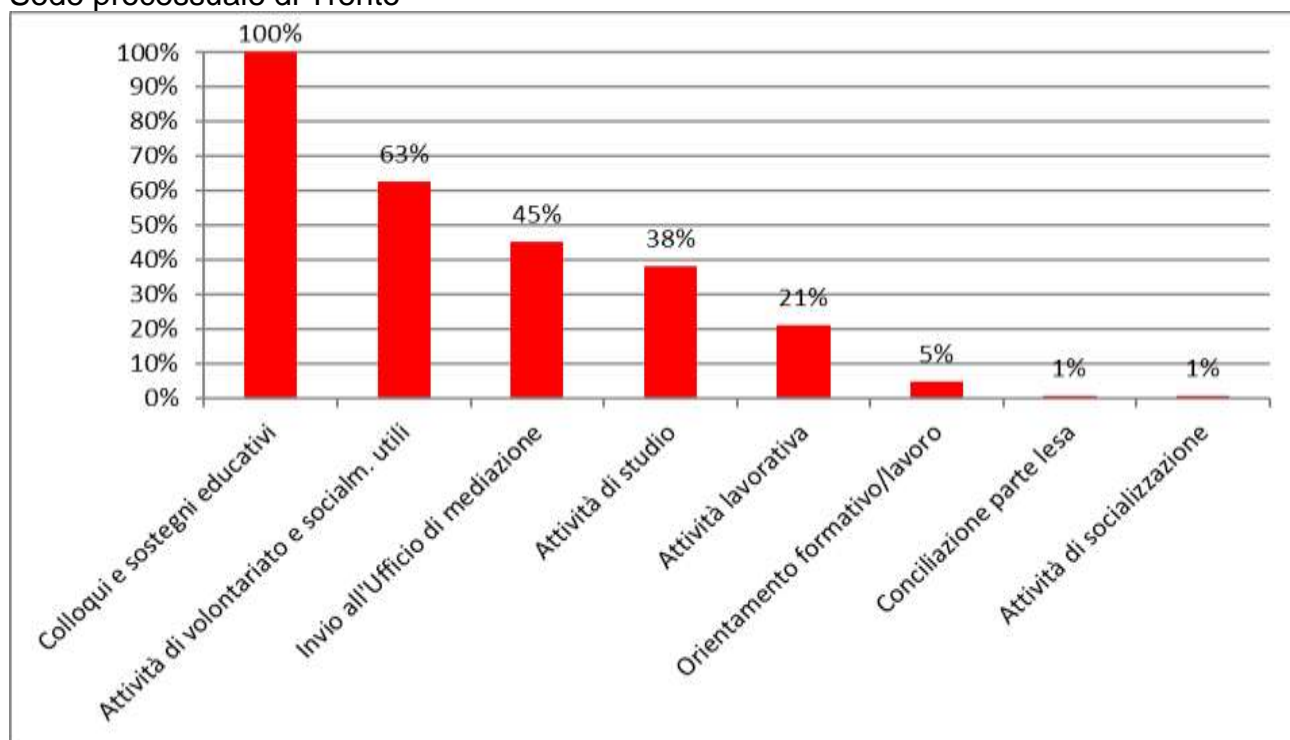
Fonte: Dipartimento per la Giustizia minorile e di comunità – Sezione Statistica

Prescrizioni impartite ai minorenni e ai giovani adulti nell'ambito dei progetti di messa alla prova disposti nelle sedi processuali di Bolzano e Trento, nell'anno 2022. Percentuale dei provvedimenti emessi nell'anno in cui è stata impartita ciascuna prescrizione.

Sede processuale di Bolzano



Sede processuale di Trento



N.B. Nell'ambito di un progetto di messa alla prova sono impartite al soggetto più prescrizioni. I grafici indicano per ciascuna prescrizione la percentuale di provvedimenti in cui la stessa è stata disposta.

Esito dei provvedimenti di sospensione del processo e messa alla prova emessi nelle sedi processuali di Bolzano e Trento negli anni dal 2012 al 2022. Valori percentuali sui casi definiti a giugno 2023.

Sede processuale di Bolzano

Anni	Esito	
	Positivo	Negativo
2012	80%	20%
2013	80%	20%
2014	95%	5%
2015	87%	13%
2016	86%	14%
2017	90%	10%
2018	78%	22%
2019	87%	13%
2020	81%	19%
2021	86%	14%
2022	93%	7%

Sede processuale di Trento

Anni	Esito	
	Positivo	Negativo
2012	92%	8%
2013	94%	6%
2014	95%	5%
2015	87%	13%
2016	82%	18%
2017	90%	10%
2018	79%	21%
2019	64%	36%
2020	79%	21%
2021	90%	10%
2022	82%	18%

Reati a carico dei minorenni e giovani adulti in messa alla prova, secondo la tipologia, nelle sedi processuali di Bolzano e Trento. Anno 2022.

Sede processuale di Bolzano

REATI	N. reati
DELITTI	
Contro la persona	40
Lesioni personali volontarie	18
Sequestro di persona	5
Violenza privata	3
Minaccia	10
Altri	4
Contro il patrimonio	45
Furto	13
Rapina	12
Danni a cose, animali, terreni	12
Ricettazione	4
Altri	4
Contro l'incolumità pubblica	14
Stupefacenti	12
Altri	2
Contro la fede pubblica	1
Contro lo Stato, le altre istituzioni sociali e l'ordine pubblico	25
Violenza, resistenza, oltraggio	22
Altri	3
Altri delitti	1
Totale DELITTI	126
CONTRAVVENZIONI	
Ordine pubblico e tranquillità pubblica	6
Armi	8
Altre contravvenzioni	4
Totale CONTRAVVENZIONI	18
Totale REATI	144

I dati sono riferiti ai reati dei procedimenti penali a carico dei soggetti nel periodo in esame; il numero dei reati è superiore al numero dei minorenni e giovani adulti in quanto un soggetto può avere a carico uno o più reati.

La tabella riporta il dettaglio delle tipologie di reato con frequenza pari o superiore a 3 o di particolare interesse.

Fonte: Dipartimento per la Giustizia minorile e di comunità – Sezione Statistica.

Sede processuale di Trento

REATI	N. reati
DELITTI	
Contro la persona	49
Lesioni personali volontarie	19
Rissa	13
Sfruttamento pornografia minorile	3
Violenze sessuali	4
Minaccia	5
Atti persecutori (stalking)	3
Altri	2
Contro la famiglia	5
Maltrattamenti in famiglia	5
Contro il patrimonio	46
Furto	22
Rapina	15
Estorsione	5
Danni a cose, animali, terreni	3
Altri	1
Contro l'incolumità pubblica	21
Stupefacenti	20
Altri	1
Contro la fede pubblica	3
Falsità in atti e persone	3
Contro la pubblica amministrazione	7
Violenza, resistenza, oltraggio	5
Altri	2
Altri delitti	2
Totale DELITTI	133
CONTRAVVENZIONI	
Codice della strada	5
Altre contravvenzioni	4
Totale CONTRAVVENZIONI	9
Totale REATI	142

I dati sono riferiti ai reati dei procedimenti penali a carico dei soggetti nel periodo in esame; il numero dei reati è superiore al numero dei minorenni e giovani adulti in quanto un soggetto può avere a carico uno o più reati.

La tabella riporta il dettaglio delle tipologie di reato con frequenza pari o superiore a 3 o di particolare interesse.

Fonte: Dipartimento per la Giustizia minorile e di comunità – Sezione Statistica.

Veneto

Sede processuale di Venezia

Soggetti dell'area penale in carico agli Uffici di servizio sociale per i minorenni Provvedimenti di sospensione del processo e messa alla prova (art.28 D.P.R.448/88)

Provvedimenti di sospensione del processo e messa alla prova emessi nella sede processuale di Venezia negli anni dal 2000 al 2022.

Anni	Sede processuale Venezia
2000	69
2001	62
2002	59
2003	54
2004	84
2005	97
2006	55
2007	60
2008	62
2009	112
2010	128
2011	110
2012	146
2013	123
2014	134
2015	123
2016	117
2017	119
2018	94
2019	75
2020	109
2021	151
2022	157

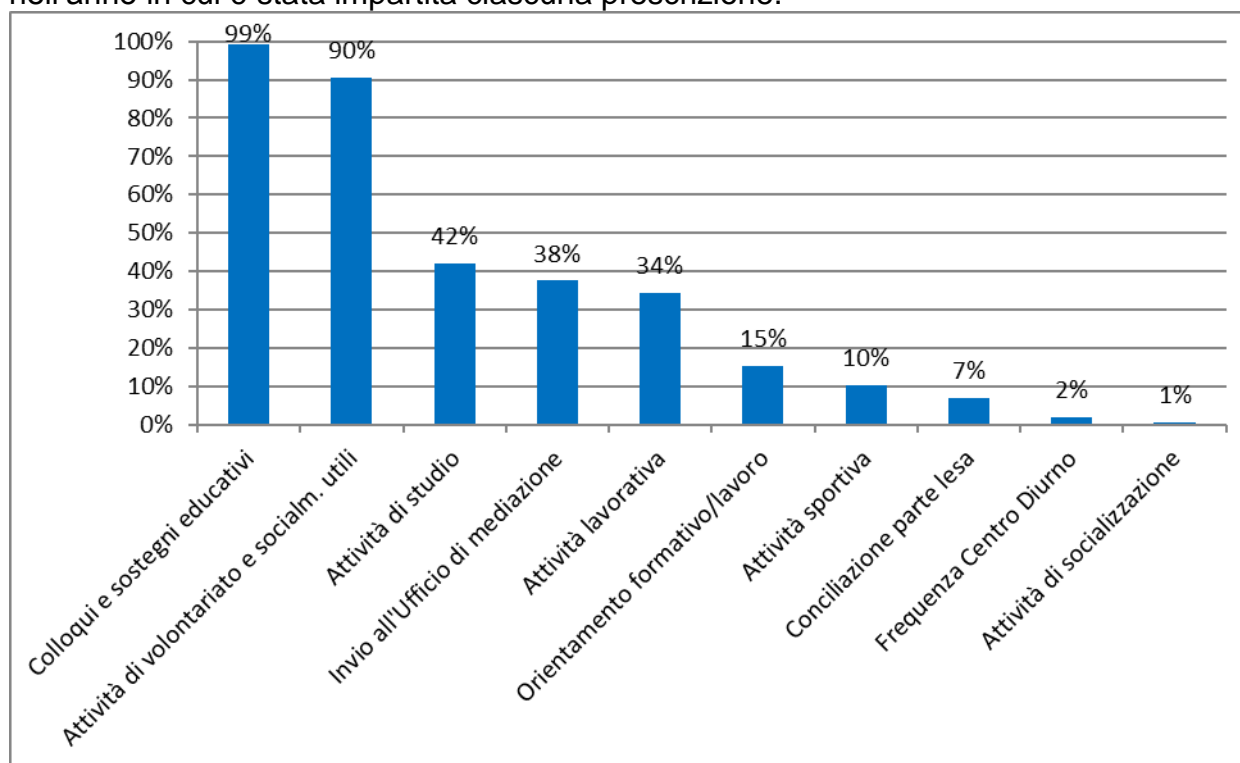
Fonte: Dipartimento per la Giustizia minorile e di comunità – Sezione Statistica

Provvedimenti di sospensione del processo e messa alla prova emessi nella sede processuale di Venezia negli anni dal 2012 al 2022, con prescrizione di permanere in comunità per tutto o parte del periodo di prova.

Anni	Sede processuale Venezia
2012	37
2013	28
2014	26
2015	31
2016	46
2017	34
2018	19
2019	41
2020	30
2021	36
2022	33

Fonte: Dipartimento per la Giustizia minorile e di comunità – Sezione Statistica

Prescrizioni impartite ai minorenni nell'ambito dei progetti di messa alla prova disposti nella sede processuale di Venezia nell'anno 2022. Percentuale dei provvedimenti emessi nell'anno in cui è stata impartita ciascuna prescrizione.



N.B. Nell'ambito di un progetto di messa alla prova sono impartite al soggetto più prescrizioni. Il grafico indica per ciascuna prescrizione la percentuale di provvedimenti in cui la stessa è stata disposta.

Fonte: Dipartimento per la Giustizia minorile e di comunità – Sezione Statistica

Esito dei provvedimenti di sospensione del processo e messa alla prova emessi nella sede processuale di Venezia negli anni dal 2012 al 2022. Valori percentuali sui casi definiti a giugno 2023.

Anni	Esito	
	Positivo	Negativo
2012	89%	11%
2013	87%	13%
2014	86%	14%
2015	78%	22%
2016	78%	22%
2017	84%	16%
2018	77%	23%
2019	62%	38%
2020	75%	25%
2021	77%	23%
2022	93%	7%

Fonte: Dipartimento per la Giustizia minorile e di comunità – Sezione Statistica

Reati a carico dei minorenni e giovani adulti in messa alla prova, secondo la tipologia, nella sede processuale di Venezia. Anno 2022.

REATI	N. reati
DELITTI	
Contro la persona	89
Percosse	6
Lesioni personali volontarie	49
Sfruttamento pornografia minorile	3
Violenze sessuali	13
Minaccia	8
Altri	10
Contro famiglia, moralità pubblica e buon costume	5
Maltrattamenti in famiglia	5
Contro il patrimonio	162
Furto	70
Rapina	54
Estorsione	15
Danni a cose, animali, terreni	11
Ricettazione	9
Riciclaggio	3
Contro l'incolumità pubblica	24
Stupefacenti	23
Altri	1
Contro la fede pubblica	2
Contro lo Stato, le altre istituzioni sociali e l'ordine pubblico	10
Violenza, resistenza, oltraggio	10
Altri delitti	4
Totale DELITTI	296
CONTRAVVENZIONI	
Armi	7
Altre contravvenzioni	4
Totale CONTRAVVENZIONI	11
Totale REATI	307

I dati sono riferiti ai reati dei procedimenti penali a carico dei soggetti nel periodo in esame; il numero dei reati è superiore al numero dei minorenni e giovani adulti in quanto un soggetto può avere a carico uno o più reati. La tabella riporta il dettaglio delle tipologie di reato con frequenza pari o superiore a 3 o di particolare interesse.

Fonte: Dipartimento per la Giustizia minorile e di comunità – Sezione Statistica.

Friuli Venezia Giulia

Sede processuale di Trieste

Soggetti dell'area penale in carico agli Uffici di servizio sociale per i minorenni Provvedimenti di sospensione del processo e messa alla prova (art.28 D.P.R.448/88)

Provvedimenti di sospensione del processo e messa alla prova emessi nella sede processuale di Trieste negli anni dal 2000 al 2022.

Anni	Sede processuale Trieste
2000	4
2001	7
2002	6
2003	10
2004	20
2005	16
2006	10
2007	20
2008	23
2009	41
2010	48
2011	37
2012	30
2013	26
2014	41
2015	50
2016	52
2017	49
2018	51
2019	54
2020	39
2021	100
2022	46

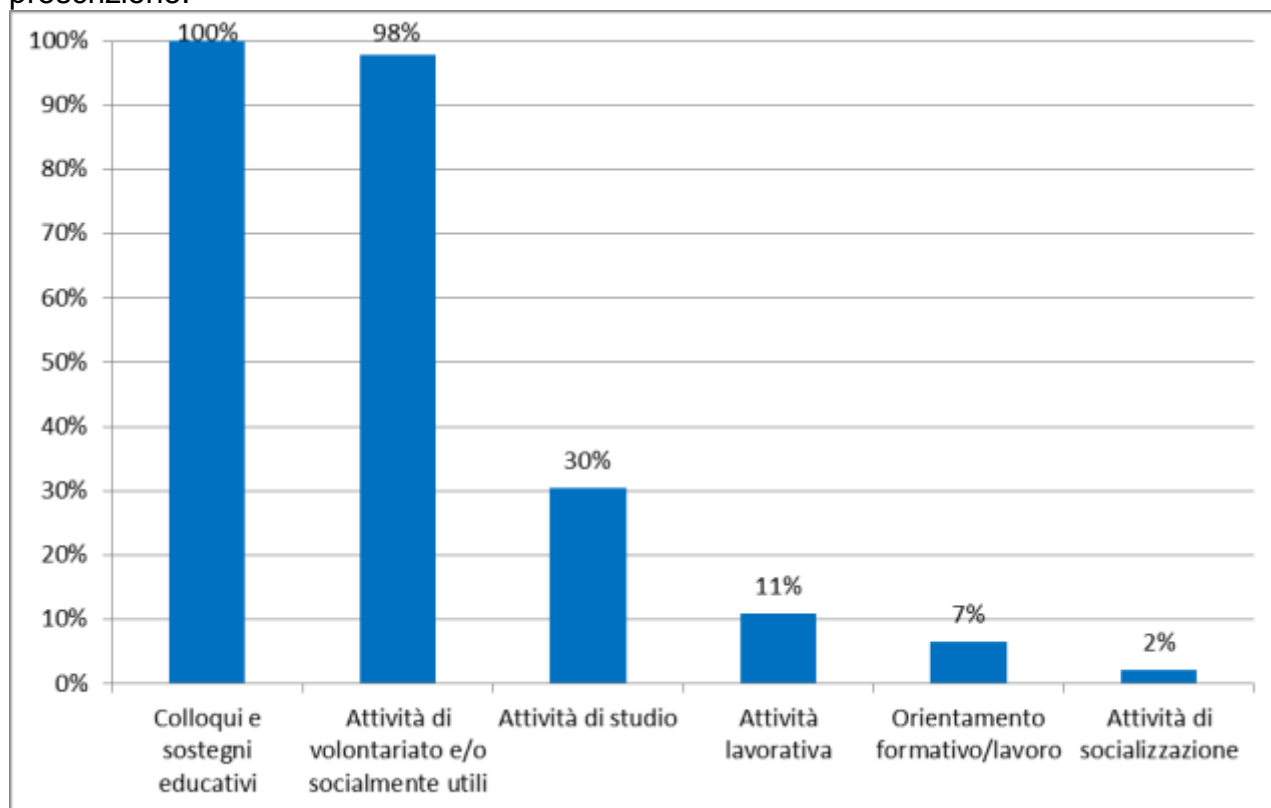
Fonte: Dipartimento per la Giustizia minorile e di comunità – Sezione Statistica

Provvedimenti di sospensione del processo e messa alla prova emessi nella sede processuale di Trieste negli anni dal 2012 al 2022, con prescrizione di permanere in comunità per tutto o parte del periodo di prova.

Anni	Sede processuale Trieste
2012	5
2013	9
2014	4
2015	9
2016	7
2017	11
2018	22
2019	25
2020	11
2021	14
2022	2

Fonte: Dipartimento per la Giustizia minorile e di comunità – Sezione Statistica

Prescrizioni impartite ai minorenni e ai giovani adulti nell'ambito dei progetti di messa alla prova disposti nella sede processuale di Trieste, nell'anno 2022. Percentuale dei provvedimenti emessi nell'anno in cui è stata impartita ciascuna prescrizione.



N.B. Nell'ambito di un progetto di messa alla prova sono impartite al soggetto più prescrizioni. Il grafico indica per ciascuna prescrizione la percentuale di provvedimenti in cui la stessa è stata disposta.

Fonte: Dipartimento per la Giustizia minorile e di comunità – Sezione Statistica

Esito dei provvedimenti di sospensione del processo e messa alla prova emessi nella sede processuale di Trieste negli anni dal 2012 al 2022. Valori percentuali sui casi definiti a giugno 2023.

Anni	Esito	
	Positivo	Negativo
2012	71%	29%
2013	88%	22%
2014	83%	17%
2015	80%	20%
2016	59%	41%
2017	75%	25%
2018	73%	27%
2019	74%	26%
2020	68%	32%
2021	70%	30%
2022	83%	17%

Fonte: Dipartimento per la Giustizia minorile e di comunità – Sezione Statistica.

Reati a carico dei minorenni e giovani adulti in messa alla prova, secondo la tipologia, nella sede processuale di Trieste. Anno 2022.

REATI	N. reati
DELITTI	
Contro la persona	13
Lesioni personali volontarie	5
Violenza privata	3
Altri	5
Contro la famiglia	2
Maltrattamenti in famiglia	2
Contro il patrimonio	29
Furto	10
Rapina	9
Ricettazione	6
Altri	4
Contro l'incolumità pubblica	31
Stupefacenti	31
Contro la fede pubblica	4
Falsità in atti e persone	4
Contro lo Stato, le altre istituzioni sociali e l'ordine pubblico	3
Violenza, resistenza, oltraggio	3
Totale DELITTI	82
CONTRAVVENZIONI	
Armi	4
Altre contravvenzioni	1
Totale CONTRAVVENZIONI	5
Totale REATI	87

I dati sono riferiti ai reati dei procedimenti penali a carico dei soggetti nel periodo in esame; il numero dei reati è superiore al numero dei minorenni e giovani adulti in quanto un soggetto può avere a carico uno o più reati.

La tabella riporta il dettaglio delle tipologie di reato con frequenza pari o superiore a 3 o di particolare interesse.

Fonte: Dipartimento per la Giustizia minorile e di comunità – Sezione Statistica.

Emilia Romagna

Sede processuale di Bologna

Soggetti dell'area penale in carico agli Uffici di servizio sociale per i minorenni Provvedimenti di sospensione del processo e messa alla prova (art.28 D.P.R.448/88)

Provvedimenti di sospensione del processo e messa alla prova emessi nella sede processuale di Bologna negli anni dal 2000 al 2022.

Anni	Sede processuale Bologna
2000	61
2001	71
2002	67
2003	53
2004	53
2005	49
2006	42
2007	45
2008	71
2009	98
2010	86
2011	100
2012	80
2013	108
2014	110
2015	119
2016	104
2017	137
2018	175
2019	184
2020	141
2021	220
2022	164

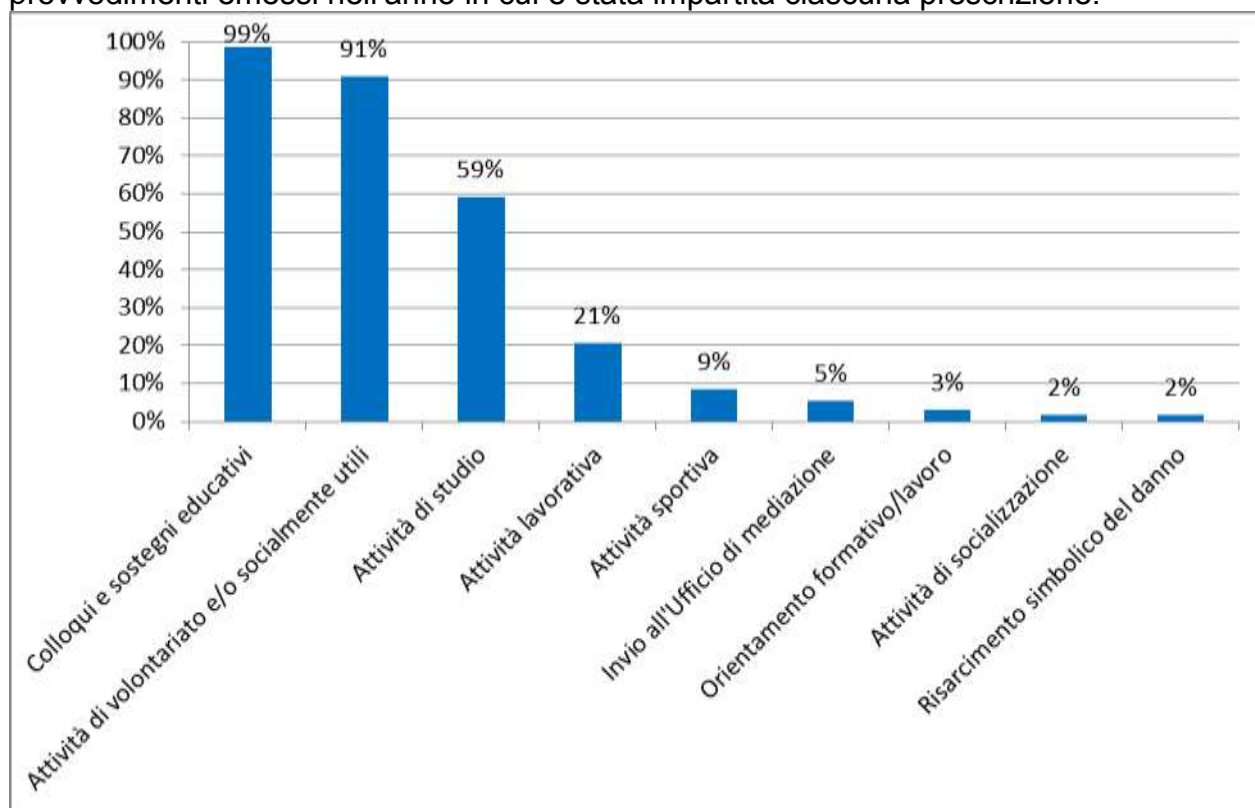
Fonte: Dipartimento per la Giustizia minorile e di comunità – Sezione Statistica.

Provvedimenti di sospensione del processo e messa alla prova emessi nella sede processuale di Bologna negli anni dal 2012 al 2022, con prescrizione di permanere in comunità per tutto o parte del periodo di prova.

Anni	Sede processuale Bologna
2012	45
2013	48
2014	45
2015	44
2016	25
2017	33
2018	65
2019	65
2020	47
2021	65
2022	50

Fonte: Dipartimento per la Giustizia minorile e di comunità – Sezione Statistica.

Prescrizioni impartite ai minorenni e ai giovani adulti nell'ambito dei progetti di messa alla prova disposti nella sede processuale di Bologna, nell'anno 2022. Percentuale dei provvedimenti emessi nell'anno in cui è stata impartita ciascuna prescrizione.



N.B. Nell'ambito di un progetto di messa alla prova sono impartite al soggetto più prescrizioni. Il grafico indica per ciascuna prescrizione la percentuale di provvedimenti in cui la stessa è stata disposta.

Fonte: Dipartimento per la Giustizia minorile e di comunità – Sezione Statistica.

Esito dei provvedimenti di sospensione del processo e messa alla prova emessi nella sede processuale di Bologna negli anni dal 2012 al 2022. Valori percentuali sui casi definiti a giugno 2023.

Anni	Esito	
	Positivo	Negativo
2012	80%	20%
2013	78%	22%
2014	78%	22%
2015	79%	21%
2016	78%	22%
2017	74%	26%
2018	70%	30%
2019	78%	22%
2020	84%	16%
2021	83%	17%
2022	83%	17%

Fonte: Dipartimento per la Giustizia minorile e di comunità – Sezione Statistica.

Reati a carico dei minorenni e ai giovani adulti in messa alla prova, secondo la tipologia, nella sede processuale di Bologna. Anno 2022.

REATI	N. reati
DELITTI	
Contro la persona	87
Lesioni personali volontarie	39
Sfruttamento pornografia minorile	3
Detenzione di materiale pornografico coinvolgente minori	4
Violenze sessuali	11
Violenza privata	8
Minaccia	5
Atti persecutori (stalking)	10
Altri	7
Contro famiglia, moralità pubblica e buon costume	10
Maltrattamenti in famiglia	10
Contro il patrimonio	126
Furto	30
Rapina	74
Estorsione	9
Danni a cose, animali, terreni	9
Ricettazione	4
Contro l'incolumità pubblica	21
Stupefacenti	19
Altri	2
Contro la fede pubblica	2
Contro lo Stato e l'ordine pubblico	13
Violenza, resistenza, oltraggio	13
Totale DELITTI	259
CONTRAVVENZIONI	
Armi	21
Totale CONTRAVVENZIONI	21
SANZIONI AMMINISTRATIVE	
Altre sanzioni	1
Totale SANZIONI	1
Totale REATI	281

I dati sono riferiti ai reati dei procedimenti penali a carico dei soggetti nel periodo in esame; il numero dei reati è superiore al numero dei minorenni e giovani adulti in quanto un soggetto può avere a carico uno o più reati.

La tabella riporta il dettaglio delle tipologie di reato con frequenza pari o superiore a 3 o di particolare interesse.

Fonte: Dipartimento per la Giustizia minorile e di comunità – Sezione Statistica.

Toscana

Sede processuale di Firenze

Soggetti dell'area penale in carico agli Uffici di servizio sociale per i minorenni Provvedimenti di sospensione del processo e messa alla prova (art.28 D.P.R.448/88)

Provvedimenti di sospensione del processo e messa alla prova emessi nella sede processuale di Firenze negli anni dal 2000 al 2022.

Anni	Sede processuale Firenze
2000	64
2001	41
2002	73
2003	107
2004	166
2005	234
2006	155
2007	165
2008	122
2009	117
2010	139
2011	108
2012	187
2013	152
2014	186
2015	188
2016	264
2017	219
2018	211
2019	307
2020	206
2021	315
2022	261

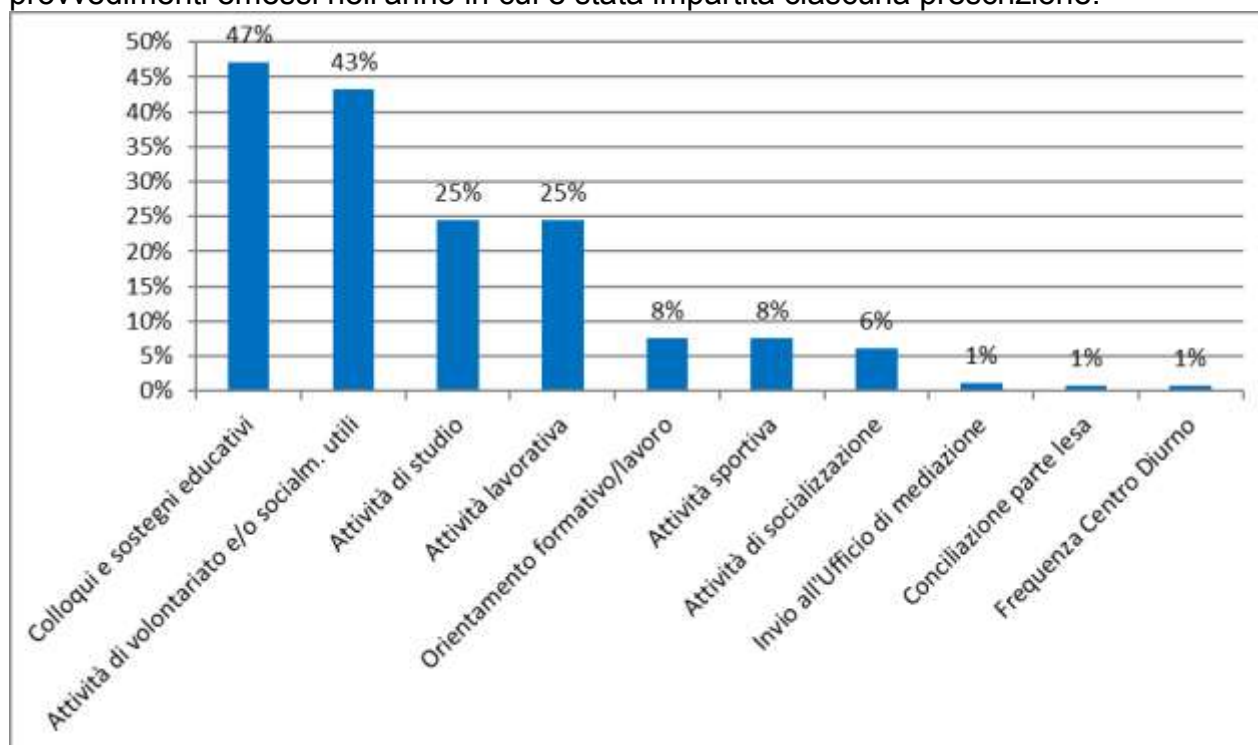
Fonte: Dipartimento per la Giustizia minorile e di comunità – Sezione Statistica

Provvedimenti di sospensione del processo e messa alla prova emessi nella sede processuale di Firenze negli anni dal 2012 al 2022, con prescrizione di permanere in comunità per tutto o parte del periodo di prova.

Anni	Sede processuale Firenze
2012	42
2013	26
2014	34
2015	28
2016	39
2017	42
2018	71
2019	56
2020	40
2021	84
2022	48

Fonte: Dipartimento per la Giustizia minorile e di comunità – Sezione Statistica

Prescrizioni impartite ai minorenni e ai giovani adulti nell'ambito dei progetti di messa alla prova disposti nella sede processuale di Firenze, nell'anno 2022. Percentuale dei provvedimenti emessi nell'anno in cui è stata impartita ciascuna prescrizione.



N.B. Nell'ambito di un progetto di messa alla prova sono impartite al soggetto più prescrizioni. Il grafico indica per ciascuna prescrizione la percentuale di provvedimenti in cui la stessa è stata disposta.

Fonte: Dipartimento per la Giustizia minorile e di comunità – Sezione Statistica

Esito dei provvedimenti di sospensione del processo e messa alla prova emessi nella sede processuale di Firenze negli anni dal 2012 al 2022. Valori percentuali sui casi definiti a giugno 2023.

Anni	Esiti	
	Positivo	Negativo
2012	82%	18%
2013	84%	16%
2014	78%	22%
2015	85%	15%
2016	82%	18%
2017	79%	21%
2018	86%	14%
2019	80%	20%
2020	86%	14%
2021	77%	23%
2022	84%	16%

Fonte: Dipartimento per la Giustizia minorile e di comunità – Sezione Statistica

Reati a carico dei minorenni e giovani adulti in messa alla prova, secondo la tipologia, nella sede processuale di Firenze. Anno 2022.

REATI	N. reati
DELITTI	
Contro la persona	87
Lesioni personali volontarie	44
Rissa	4
Sfruttamento pornografia minorile	13
Violenze sessuali	5
Violenza privata	3
Minaccia	8
Atti persecutori (stalking)	5
Altri	5
Contro la famiglia, la moralità pubblica, il buon costume ed il sentimento per gli animali	4
Maltrattamenti in famiglia	4
Contro il patrimonio	137
Furto	62
Rapina	31
Estorsione	15
Danni a cose, animali, terreni	9
Ricettazione	18
Altri	2
Contro l'incolumità pubblica	32
Stupefacenti	31
Altri	1
Contro la fede pubblica	2
Contro lo Stato, le altre istituzioni sociali e l'ordine pubblico	14
Violenza resistenza e oltraggio	9
Altri	5
Altri delitti	3
Totale DELITTI	279
CONTRAVVENZIONI	
Armi	8
Altre contravvenzioni	4
Totale CONTRAVVENZIONI	12
Totale REATI	291

I dati sono riferiti ai reati dei procedimenti penali a carico dei soggetti nel periodo in esame; il numero dei reati è superiore al numero dei minorenni e giovani adulti in quanto un soggetto può avere a carico uno o più reati.

La tabella riporta il dettaglio delle tipologie di reato con frequenza pari o superiore a 3 o di particolare interesse.

Fonte: Dipartimento per la Giustizia minorile e di comunità – Sezione Statistica.

Umbria

Sede processuale di Perugia

Soggetti dell'area penale in carico agli Uffici di servizio sociale per i minorenni Provvedimenti di sospensione del processo e messa alla prova (art.28 D.P.R.448/88)

Provvedimenti di sospensione del processo e messa alla prova emessi nella sede processuale di Perugia negli anni dal 2000 al 2022.

Anni	Sede processuale Perugia
2000	59
2001	33
2002	43
2003	49
2004	53
2005	42
2006	46
2007	48
2008	55
2009	51
2010	38
2011	46
2012	47
2013	78
2014	86
2015	104
2016	65
2017	70
2018	93
2019	84
2020	41
2021	88
2022	64

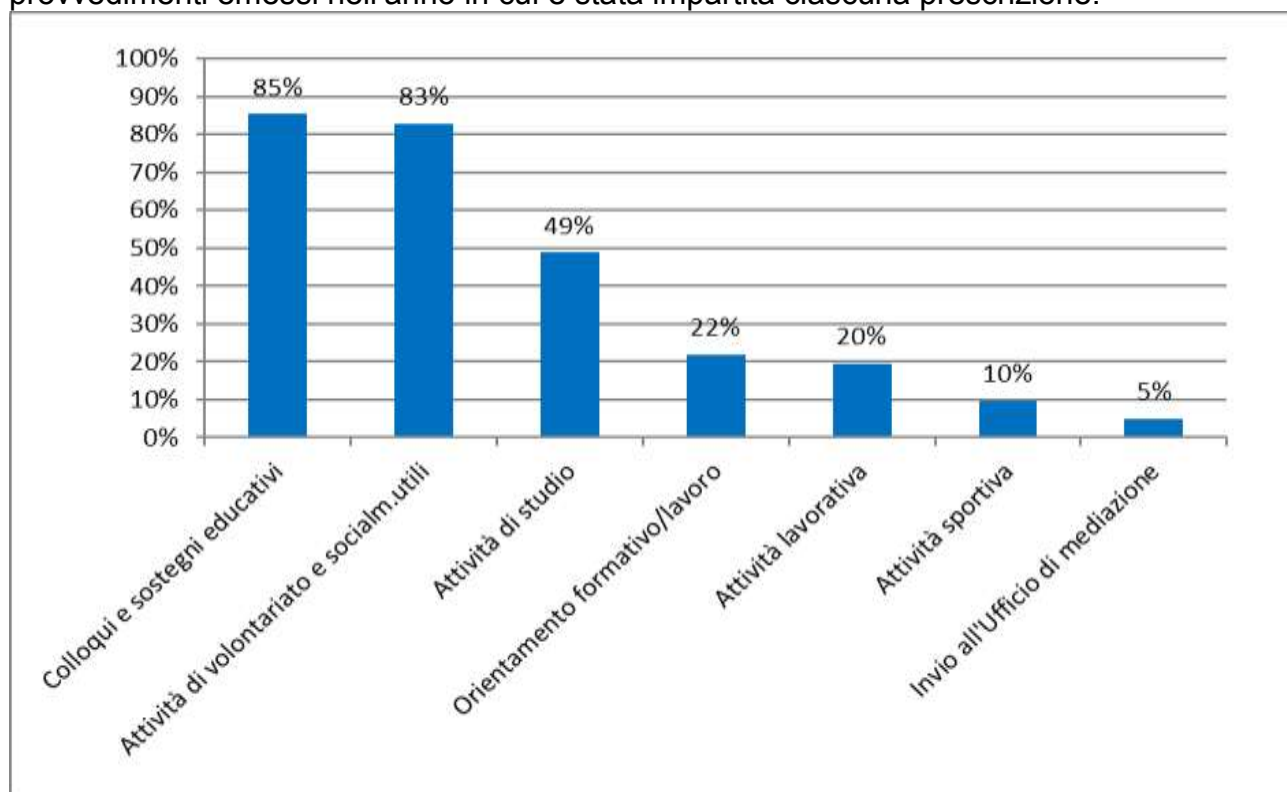
Fonte: Dipartimento per la Giustizia minorile e di comunità – Sezione Statistica

Provvedimenti di sospensione del processo e messa alla prova emessi nella sede processuale di Perugia negli anni dal 2012 al 2022, con prescrizione di permanere in comunità per tutto o parte del periodo di prova.

Anni	Sede processuale Perugia
2012	4
2013	9
2014	21
2015	25
2016	25
2017	19
2018	29
2019	30
2020	12
2021	16
2022	11

Fonte: Dipartimento per la Giustizia minorile e di comunità – Sezione Statistica

Prescrizioni impartite ai minorenni e ai giovani adulti nell'ambito dei progetti di messa alla prova disposti nella sede processuale di Perugia, nell'anno 2022. Percentuale dei provvedimenti emessi nell'anno in cui è stata impartita ciascuna prescrizione.



N.B. Nell'ambito di un progetto di messa alla prova sono impartite al soggetto più prescrizioni. Il grafico indica per ciascuna prescrizione la percentuale di provvedimenti in cui la stessa è stata disposta.

Fonte: Dipartimento per la Giustizia minorile e di comunità – Sezione Statistica

Esito dei provvedimenti di sospensione del processo e messa alla prova emessi nella sede processuale di Perugia negli anni dal 2012 al 2022. Valori percentuali sui casi definiti a giugno 2023.

Anni	Esito	
	Positivo	Negativo
2012	84%	16%
2013	82%	18%
2014	87%	13%
2015	82%	18%
2016	83%	17%
2017	71%	29%
2018	86%	14%
2019	88%	12%
2020	93%	7%
2021	83%	17%
2022	61%	39%

Fonte: Dipartimento per la Giustizia minorile e di comunità – Sezione Statistica

Reati a carico dei minorenni e giovani adulti in messa alla prova, secondo la tipologia, nella sede processuale di Perugia. Anno 2022.

REATI	N. reati
DELITTI	
Contro la persona	37
Lesioni personali volontarie	13
Sfruttamento pornografia minorile	4
Detenzione di materiale pornografico coinvolgente minori	4
Violenze sessuali	3
Minaccia	6
Altri	7
Contro la famiglia, la moralità pubblica, il buon costume	2
Contro il patrimonio	31
Furto	13
Rapina	11
Danni a cose, animali, terreni	6
Altri	1
Contro l'incolumità pubblica	43
Stupefacenti	43
Contro la fede pubblica	3
Falsità in atti e persone	3
Contro lo Stato, le altre istituzioni sociali e l'ordine pubblico	5
Violenza resistenza e oltraggio a P.U.	5
Totale DELITTI	121
CONTRAVVENZIONI	
Armi	3
Altre contravvenzioni	1
Totale CONTRAVVENZIONI	4
Totale REATI	125

I dati sono riferiti ai reati dei procedimenti penali a carico dei soggetti nel periodo in esame; il numero dei reati è superiore al numero dei minorenni e giovani adulti in quanto un soggetto può avere a carico uno o più reati.

La tabella riporta il dettaglio delle tipologie di reato con frequenza pari o superiore a 3 o di particolare interesse.

Fonte: Dipartimento per la Giustizia minorile e di comunità – Sezione Statistica.

Lazio

Sede processuale di Roma

Soggetti dell'area penale in carico agli Uffici di servizio sociale per i minorenni Provvedimenti di sospensione del processo e messa alla prova (art.28 D.P.R.448/88)

Provvedimenti di sospensione del processo e messa alla prova emessi nella sede processuale di Roma negli anni dal 2000 al 2022.

Anni	Sede processuale Roma
2000	37
2001	65
2002	78
2003	124
2004	76
2005	83
2006	101
2007	101
2008	111
2009	135
2010	169
2011	131
2012	166
2013	188
2014	165
2015	145
2016	208
2017	251
2018	288
2019	272
2020	282
2021	376
2022	355

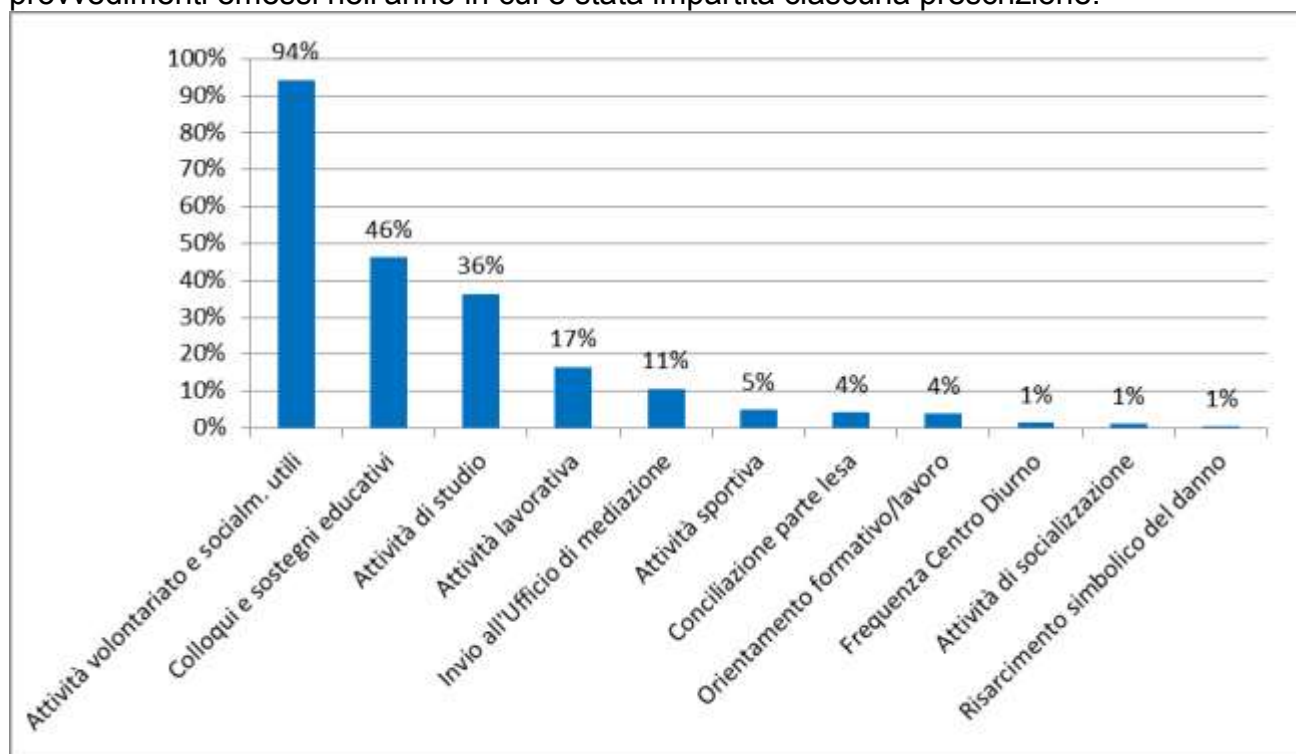
Fonte: Dipartimento per la Giustizia minorile e di comunità – Sezione Statistica

Provvedimenti di sospensione del processo e messa alla prova emessi nella sede processuale di Roma negli anni dal 2012 al 2022, con prescrizione di permanere in comunità per tutto o parte del periodo di prova.

Anni	Sede processuale Roma
2012	13
2013	24
2014	12
2015	22
2016	24
2017	34
2018	27
2019	42
2020	21
2021	15
2022	21

Fonte: Dipartimento per la Giustizia minorile e di comunità – Sezione Statistica

Prescrizioni impartite ai minorenni e ai giovani adulti nell'ambito dei progetti di messa alla prova disposti nella sede processuale di Roma, nell'anno 2022. Percentuale dei provvedimenti emessi nell'anno in cui è stata impartita ciascuna prescrizione.



N.B. Nell'ambito di un progetto di messa alla prova sono impartite al soggetto più prescrizioni. Il grafico indica per ciascuna prescrizione la percentuale di provvedimenti in cui la stessa è stata disposta.

Fonte: Dipartimento per la Giustizia minorile e di comunità – Sezione Statistica.

Esito dei provvedimenti di sospensione del processo e messa alla prova emessi nella sede processuale di Roma negli anni dal 2012 al 2022. Valori percentuali sui casi definiti a giugno 2023.

Anni	Esito	
	Positivo	Negativo
2012	82%	18%
2013	72%	28%
2014	82%	18%
2015	78%	22%
2016	79%	21%
2017	83%	17%
2018	80%	20%
2019	84%	16%
2020	84%	16%
2021	85%	15%
2022	86%	14%

Fonte: Dipartimento per la Giustizia minorile e di comunità – Sezione Statistica

Reati a carico dei minorenni e giovani adulti in messa alla prova, secondo la tipologia, nella sede processuale di Roma. Anno 2022.

REATI	N. reati
DELITTI	
Contro la persona	196
Percosse	6
Lesioni personali volontarie	108
Rissa	10
Sfruttamento pornografia minorile	13
Detenzione di materiale pornografico coinvolgente minori	4
Violenze sessuali	9
Violenza privata	8
Minaccia	18
Atti persecutori (stalking)	5
Altri	15
Contro famiglia, moralità pubblica e buon costume	12
Maltrattamenti in famiglia	12
Contro il patrimonio	138
Furto	38
Rapina	51
Estorsione	13
Danni a cose, animali, terreni	20
Ricettazione	15
Altri	1
Contro l'incolumità pubblica	115
Stupefacenti	111
Attentati alla sicurezza dei trasporti	3
Altri	1
Contro la fede pubblica	8
Falsità in atti e persone	8
Contro lo Stato, le altre istituzioni sociali e l'ordine pubblico	32
Violenza resistenza e oltraggio a P.U.	32
Altri delitti	6
Totale DELITTI	507
CONTRAVVENZIONI	
Armi	16
Altre contravvenzioni	4
Totale CONTRAVVENZIONI	20
SANZIONI AMMINISTRATIVE	
Codice della strada	5
Totale SANZIONI	5
Totale REATI	532

I dati sono riferiti ai reati dei procedimenti penali a carico dei soggetti nel periodo in esame; il numero dei reati è superiore al numero dei minorenni e giovani adulti in quanto un soggetto può avere a carico uno o più reati. La tabella riporta il dettaglio delle tipologie di reato con frequenza pari o superiore a 3 o di particolare interesse.

Fonte: Dipartimento per la Giustizia minorile e di comunità – Sezione Statistica

Marche

Sede processuale di Ancona

Soggetti dell'area penale in carico agli Uffici di servizio sociale per i minorenni Provvedimenti di sospensione del processo e messa alla prova (art.28 D.P.R.448/88)

Provvedimenti di sospensione del processo e messa alla prova emessi nella sede processuale di Ancona negli anni dal 2000 al 2022.

Anni	Sede processuale Ancona
2000	93
2001	59
2002	36
2003	10
2004	36
2005	23
2006	9
2007	16
2008	42
2009	74
2010	67
2011	60
2012	73
2013	97
2014	83
2015	119
2016	85
2017	111
2018	110
2019	119
2020	48
2021	136
2022	194

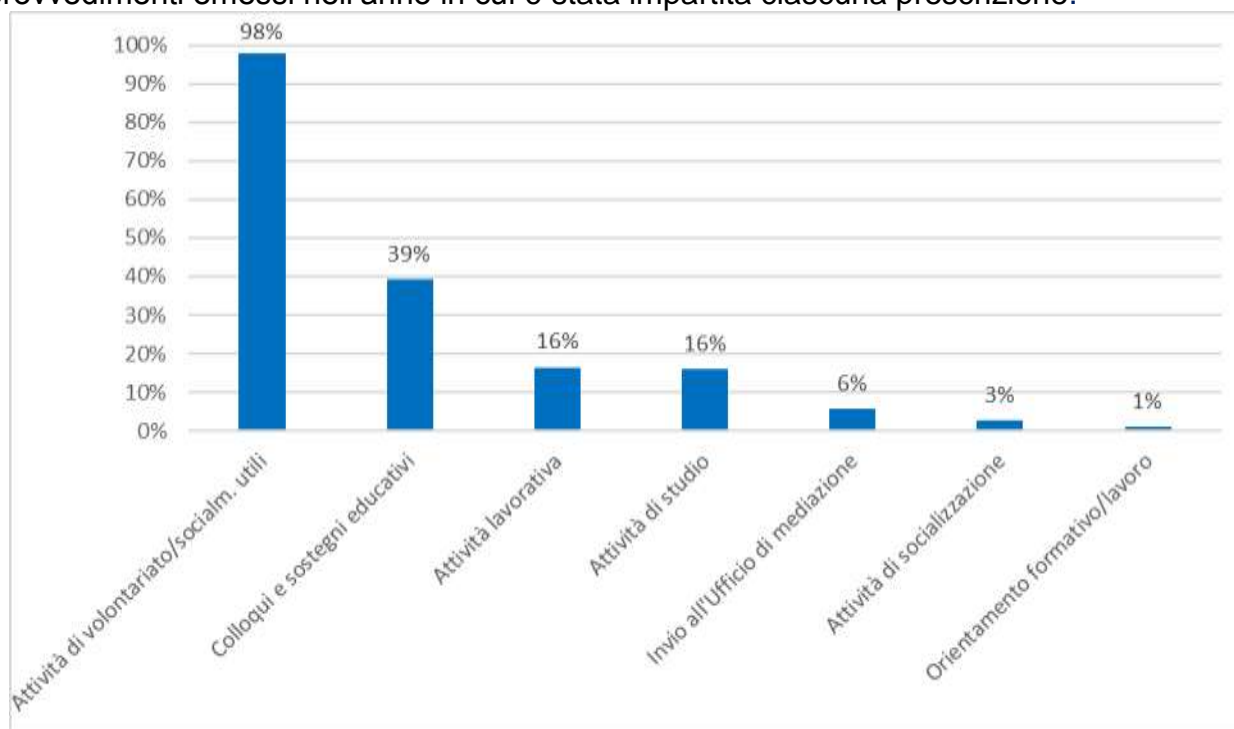
Fonte: Dipartimento per la Giustizia minorile e di comunità – Sezione Statistica

Provvedimenti di sospensione del processo e messa alla prova emessi nella sede processuale di Ancona negli anni dal 2012 al 2022, con prescrizione di permanere in comunità per tutto o parte del periodo di prova.

Anni	Sede processuale Ancona
2012	23
2013	31
2014	23
2015	14
2016	10
2017	5
2018	0
2019	2
2020	1
2021	10
2022	8

Fonte: Dipartimento per la Giustizia minorile e di comunità – Sezione Statistica

Prescrizioni impartite ai minorenni e ai giovani adulti nell'ambito dei progetti di messa alla prova disposti nella sede processuale di Ancona, nell'anno 2022. Percentuale dei provvedimenti emessi nell'anno in cui è stata impartita ciascuna prescrizione.



N.B. Nell'ambito di un progetto di messa alla prova sono impartite al soggetto più prescrizioni. Il grafico indica per ciascuna prescrizione la percentuale di provvedimenti in cui la stessa è stata disposta.

Fonte: Dipartimento per la Giustizia minorile e di comunità – Sezione Statistica

Esito dei provvedimenti di sospensione del processo e messa alla prova emessi nella sede processuale di Ancona negli anni dal 2012 al 2022. Valori percentuali sui casi definiti a giugno 2023.

Anni	Esito	
	Positivo	Negativo
2012	72%	28%
2013	66%	34%
2014	66%	34%
2015	75%	25%
2016	81%	19%
2017	77%	23%
2018	90%	10%
2019	81%	19%
2020	89%	11%
2021	82%	18%
2022	81%	19%

Fonte: Dipartimento per la Giustizia minorile e di comunità – Sezione Statistica

Reati a carico dei minorenni e giovani adulti in messa alla prova, secondo la tipologia, nella sede processuale di Ancona. Anno 2022.

REATI	N. reati
DELITTI	
Contro la persona	99
Percosse	9
Lesioni personali volontarie	42
Sfruttamento pornografia minorile	4
Violenza privata	9
Minaccia	19
Atti persecutori (stalking)	8
Altri	8
Contro la famiglia	5
Maltrattamenti in famiglia	4
Altri	1
Contro il patrimonio	113
Furto	48
Rapina	26
Estorsione	7
Danni a cose, animali, terreni	17
Truffa	4
Circonvenzione di persone incapaci	4
Ricettazione	7
Contro l'incolumità pubblica	97
Stupefacenti	97
Contro la fede pubblica	7
Falsità in atti e persone	7
Contro lo Stato, le altre istituzioni sociali e l'ordine pubblico	17
Violenza resistenza e oltraggio a P.U.	14
Contro l'attività giudiziaria	3
Totale DELITTI	338
CONTRAVVENZIONI	
Ordine pubblico e tranquillità pubblica	3
Armi	5
Codice della strada	3
Altre contravvenzioni	2
Totale CONTRAVVENZIONI	13
Totale REATI	351

I dati sono riferiti ai reati dei procedimenti penali a carico dei soggetti nel periodo in esame; il numero dei reati è superiore al numero dei minorenni e giovani adulti in quanto un soggetto può avere a carico uno o più reati.

La tabella riporta il dettaglio delle tipologie di reato con frequenza pari o superiore a 3 o di particolare interesse.

Fonte: Dipartimento per la Giustizia minorile e di comunità – Sezione Statistica.

Abruzzo

Sede processuale di L'Aquila

Soggetti dell'area penale in carico agli Uffici di servizio sociale per i minorenni Provvedimenti di sospensione del processo e messa alla prova (art.28 D.P.R.448/88)

Provvedimenti di sospensione del processo e messa alla prova emessi nella sede processuale di L'Aquila negli anni dal 2000 al 2022.

Anni	Sede processuale L'Aquila
2000	39
2001	62
2002	84
2003	50
2004	51
2005	63
2006	57
2007	62
2008	32
2009	29
2010	32
2011	17
2012	52
2013	55
2014	53
2015	49
2016	35
2017	27
2018	64
2019	75
2020	40
2021	47
2022	71

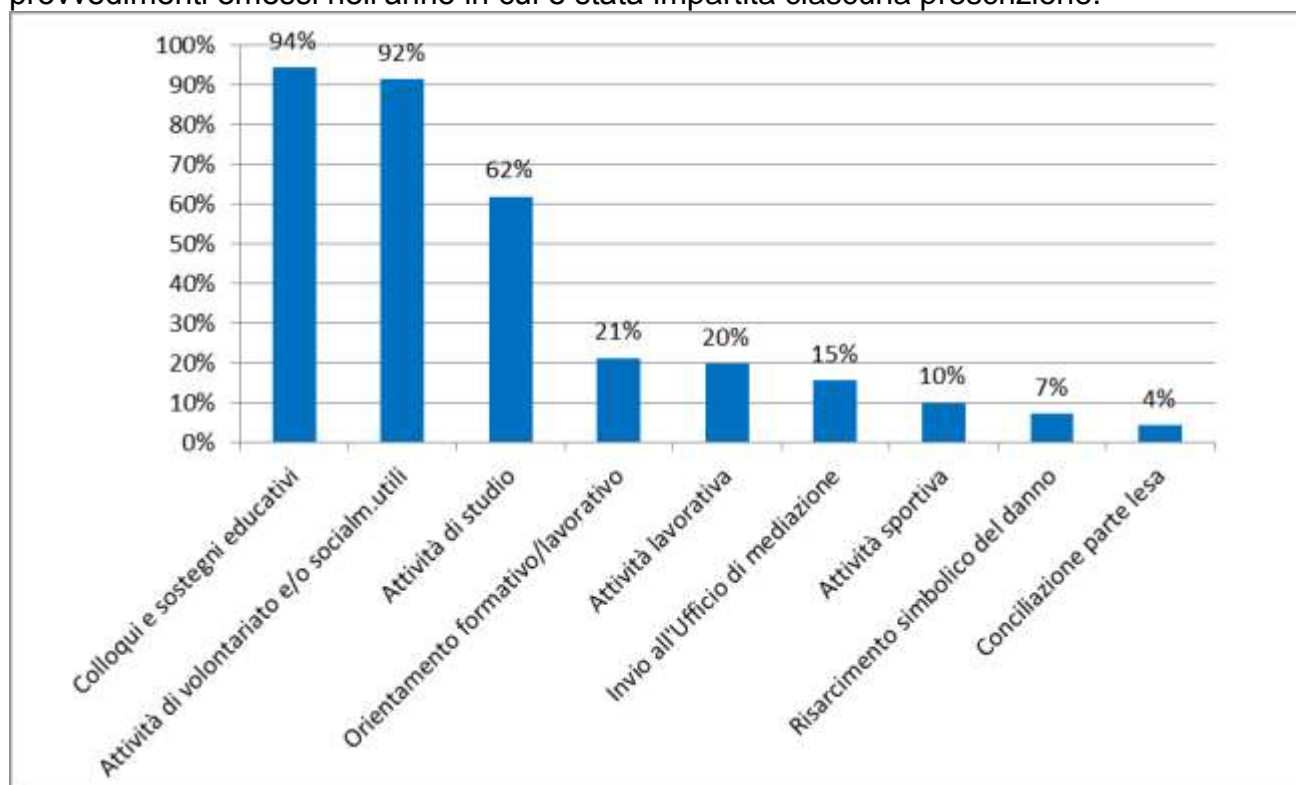
Fonte: Dipartimento per la Giustizia minorile e di comunità – Sezione Statistica

Provvedimenti di sospensione del processo e messa alla prova emessi nella sede processuale di L'Aquila negli anni dal 2012 al 2022, con prescrizione di permanere in comunità per tutto o parte del periodo di prova.

Anni	Sede processuale L'Aquila
2012	7
2013	9
2014	6
2015	8
2016	15
2017	5
2018	16
2019	12
2020	5
2021	7
2022	4

Fonte: Dipartimento per la Giustizia minorile e di comunità – Sezione Statistica

Prescrizioni impartite ai minorenni e ai giovani adulti nell'ambito dei progetti di messa alla prova disposti nella sede processuale di L'Aquila, nell'anno 2022. Percentuale dei provvedimenti emessi nell'anno in cui è stata impartita ciascuna prescrizione.



N.B. Nell'ambito di un progetto di messa alla prova sono impartite al soggetto più prescrizioni. Il grafico indica per ciascuna prescrizione la percentuale di provvedimenti in cui la stessa è stata disposta.

Fonte: Dipartimento per la Giustizia minorile e di comunità – Sezione Statistica

Esito dei provvedimenti di sospensione del processo e messa alla prova emessi nella sede processuale di L'Aquila negli anni dal 2012 al 2022 Valori percentuali sui casi definiti a giugno 2023.

Anni	Esito	
	Positivo	Negativo
2012	88%	12%
2013	80%	20%
2014	86%	14%
2015	75%	25%
2016	85%	15%
2017	92%	8%
2018	76%	24%
2019	84%	16%
2020	72%	28%
2021	64%	36%
2022	56%	44%

Fonte: Dipartimento per la Giustizia minorile e di comunità – Sezione Statistica

Reati a carico dei minorenni e giovani adulti in messa alla prova, secondo la tipologia, nella sede processuale di L'Aquila. Anno 2022.

REATI	N. reati
DELITTI	
Contro la persona	53
Lesioni personali volontarie	27
Rissa	10
Violenze sessuali	3
Minaccia	6
Atti persecutori (stalking)	3
Altri	4
Contro famiglia	3
Contro il patrimonio	31
Furto	8
Estorsione	4
Danni a cose, animali, terreni	9
Ricettazione	5
Riciclaggio	3
Altri	2
Contro l'incolumità pubblica	25
Stupefacenti	25
Contro la fede pubblica	2
Contro lo Stato, le altre istituzioni sociali e l'ordine pubblico	9
Violenza, resistenza, oltraggio	4
Altri	5
Altri Delitti	4
Totale DELITTI	127
CONTRAVVENZIONI	
Armi	3
Altre contravvenzioni	1
Totale CONTRAVVENZIONI	4
SANZIONI AMMINISTRATIVE	
Altre sanzioni	1
Totale SANZIONI	1
Totale REATI	132

I dati sono riferiti ai reati dei procedimenti penali a carico dei soggetti nel periodo in esame; il numero dei reati è superiore al numero dei minorenni e giovani adulti in quanto un soggetto può avere a carico uno o più reati.

La tabella riporta il dettaglio delle tipologie di reato con frequenza pari o superiore a 3 o di particolare interesse.

Fonte: Dipartimento per la Giustizia minorile e di comunità – Sezione Statistica

Molise

Sede processuale di Campobasso

Soggetti dell'area penale in carico agli Uffici di servizio sociale per i minorenni Provvedimenti di sospensione del processo e messa alla prova (art.28 D.P.R.448/88)

Provvedimenti di sospensione del processo e messa alla prova emessi nella sede processuale di Campobasso negli anni dal 2000 al 2022.

Anni	Sede processuale Campobasso
2000	9
2001	29
2002	11
2003	6
2004	25
2005	32
2006	31
2007	46
2008	33
2009	23
2010	30
2011	31
2012	22
2013	30
2014	31
2015	18
2016	34
2017	36
2018	47
2019	63
2020	24
2021	56
2022	54

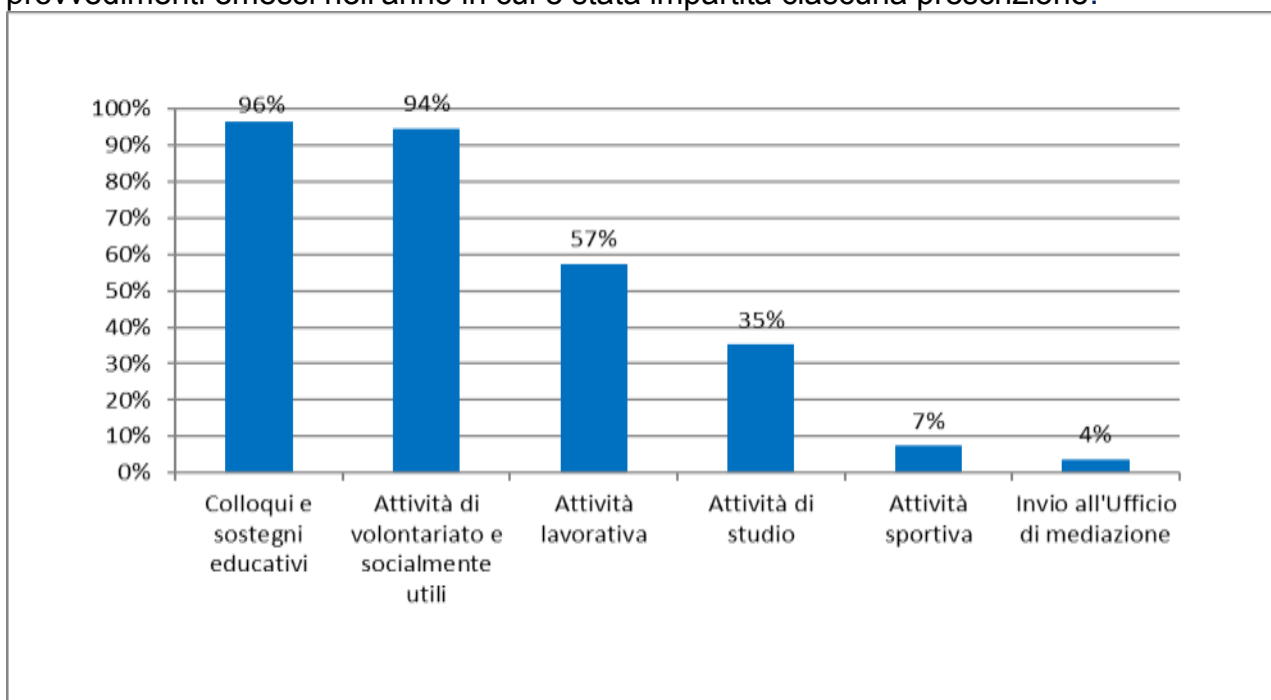
Fonte: Dipartimento per la Giustizia minorile e di comunità – Sezione Statistica

Provvedimenti di sospensione del processo e messa alla prova emessi nella sede processuale di Campobasso negli anni dal 2012 al 2022, con prescrizione di permanere in comunità per tutto o parte del periodo di prova.

Anni	Sede processuale Campobasso
2012	4
2013	3
2014	9
2015	7
2016	4
2017	7
2018	8
2019	15
2020	9
2021	17
2022	2

Fonte: Dipartimento per la Giustizia minorile e di comunità – Sezione Statistica

Prescrizioni impartite ai minorenni e ai giovani adulti nell'ambito dei progetti di messa alla prova disposti nella sede processuale di Campobasso, nell'anno 2022. Percentuale dei provvedimenti emessi nell'anno in cui è stata impartita ciascuna prescrizione.



N.B. Nell'ambito di un progetto di messa alla prova sono impartite al soggetto più prescrizioni. Il grafico indica per ciascuna prescrizione la percentuale di provvedimenti in cui la stessa è stata disposta.

Fonte: Dipartimento per la Giustizia minorile e di comunità – Sezione Statistica.

Esito dei provvedimenti di sospensione del processo e messa alla prova emessi nella sede processuale di Campobasso negli anni dal 2012 al 2022. Valori percentuali sui casi definiti a giugno 2023.

Anni	Esito	
	Positivo	Negativo
2012	86%	14%
2013	80%	20%
2014	74%	26%
2015	100%	0%
2016	74%	26%
2017	97%	3%
2018	88%	12%
2019	87%	13%
2020	85%	15%
2021	96%	4%
2022	92%	8%

Fonte: Dipartimento per la Giustizia minorile e di comunità – Sezione Statistica

Reati a carico dei minorenni e giovani adulti in messa alla prova, secondo la tipologia, nella sede processuale di Campobasso. Anno 2022.

REATI	N. reati
DELITTI	
Contro la persona	24
Lesioni personali volontarie	13
Minaccia	4
Altri	7
Contro il patrimonio	40
Furto	20
Rapina	6
Danni a cose, animali, terreni	6
Ricettazione	4
Altri	4
Contro l'incolumità pubblica	9
Stupefacenti	9
Contro la fede pubblica	2
Contro lo Stato, le altre istituzioni sociali e l'ordine pubblico	4
Altri delitti	4
Totale DELITTI	83
CONTRAVVENZIONI	
Altre contravvenzioni	3
Totale CONTRAVVENZIONI	3
SANZIONI	
Altre sanzioni	1
Totale CONTRAVVENZIONI	1
Totale REATI	87

I dati sono riferiti ai reati dei procedimenti penali a carico dei soggetti nel periodo in esame; il numero dei reati è superiore al numero dei minorenni e giovani adulti in quanto un soggetto può avere a carico uno o più reati.

La tabella riporta il dettaglio delle tipologie di reato con frequenza pari o superiore a 3 o di particolare interesse.

Fonte: Dipartimento per la Giustizia minorile e di comunità – Sezione Statistica

Campania

Sedi processuali di Napoli e Salerno

**Soggetti dell'area penale in carico agli Uffici di servizio sociale per i minorenni
Provvedimenti di sospensione del processo e messa alla prova (art.28 D.P.R.448/88)**

Provvedimenti di sospensione del processo e messa alla prova emessi nelle sedi processuali di Napoli e Salerno negli anni dal 2000 al 2022.

Anni	Sedi processuali	
	Napoli	Salerno
2000	59	35
2001	110	31
2002	119	43
2003	122	23
2004	159	30
2005	123	39
2006	135	43
2007	142	45
2008	190	66
2009	178	68
2010	177	74
2011	209	85
2012	258	94
2013	235	104
2014	181	146
2015	210	145
2016	227	132
2017	209	122
2018	266	93
2019	333	172
2020	188	97
2021	288	157
2022	354	177

Fonte: Dipartimento per la Giustizia minorile e di comunità – Sezione Statistica

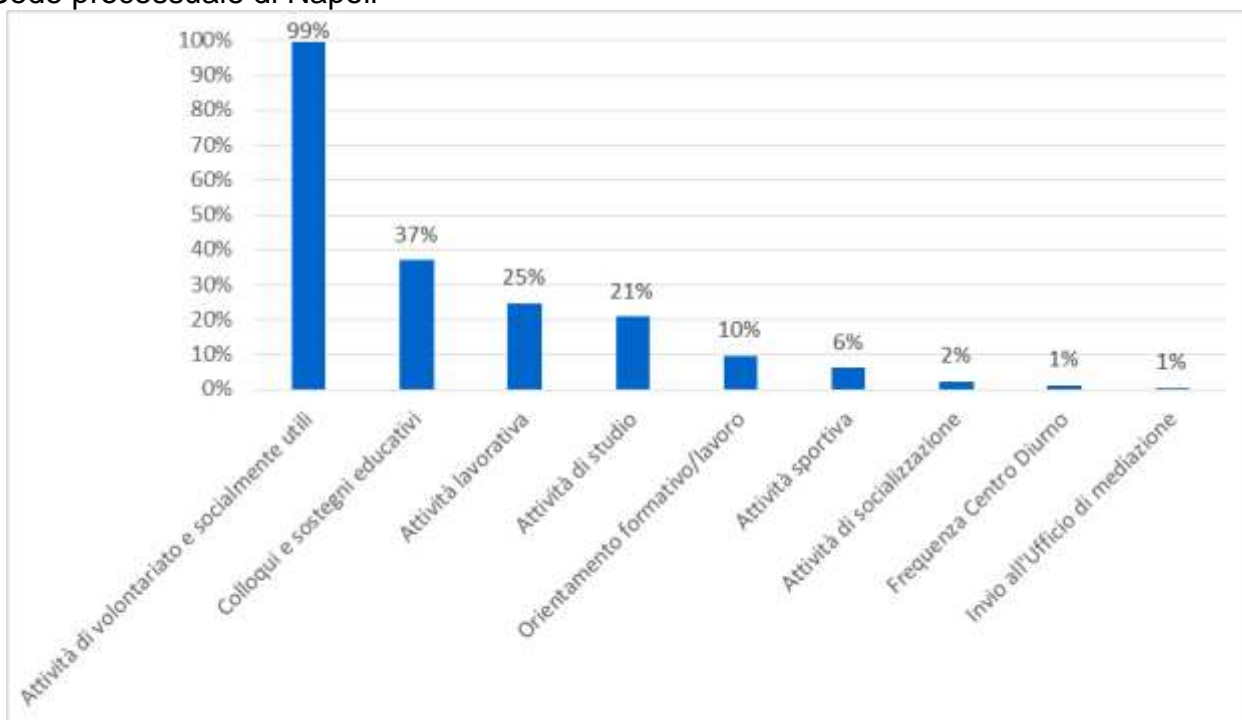
Provvedimenti di sospensione del processo e messa alla prova emessi nelle sedi processuali di Napoli e Salerno negli anni dal 2012 al 2022, con prescrizione di permanere in comunità per tutto o parte del periodo di prova.

Anni	Sedi processuali	
	Napoli	Salerno
2012	47	11
2013	40	14
2014	21	15
2015	34	19
2016	29	17
2017	51	17
2018	73	14
2019	75	28
2020	39	52
2021	66	43
2022	72	49

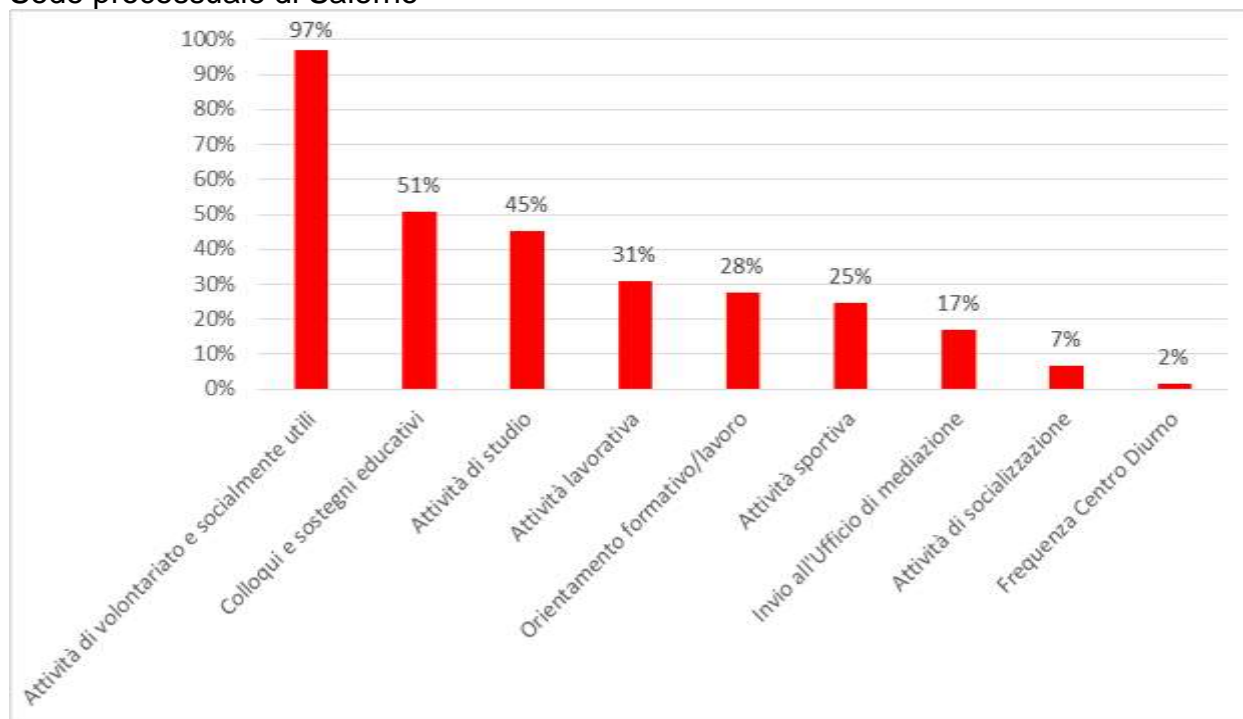
Fonte: Dipartimento per la Giustizia minorile e di comunità – Sezione Statistica

Prescrizioni impartite ai minorenni e ai giovani adulti nell'ambito dei progetti di messa alla prova disposti nelle sedi processuali di Napoli e Salerno, nell'anno 2022. Percentuale dei provvedimenti emessi nell'anno in cui è stata impartita ciascuna prescrizione.

Sede processuale di Napoli



Sede processuale di Salerno



N.B. Nell'ambito di un progetto di messa alla prova sono impartite al soggetto più prescrizioni. I grafici indicano per ciascuna prescrizione la percentuale di provvedimenti in cui la stessa è stata disposta.

Fonte: Dipartimento per la Giustizia minorile e di comunità – Sezione Statistica

Esito dei provvedimenti di sospensione del processo e messa alla prova emessi nelle sedi processuali di Napoli e Salerno negli anni dal 2012 al 2022. Valori percentuali sui casi definiti a giugno 2023.

Sede processuale di Napoli

Anni	Esito	
	Positivo	Negativo
2012	86%	14%
2013	86%	14%
2014	78%	22%
2015	87%	13%
2016	83%	17%
2017	85%	15%
2018	85%	15%
2019	90%	10%
2020	92%	8%
2021	88%	12%
2022	80%	20%

Sede processuale di Salerno

Anni	Esito	
	Positivo	Negativo
2012	86%	14%
2013	85%	15%
2014	80%	20%
2015	83%	17%
2016	80%	20%
2017	80%	20%
2018	89%	11%
2019	83%	17%
2020	79%	21%
2021	85%	15%
2022	80%	20%

Fonte: Dipartimento per la Giustizia minorile e di comunità – Sezione Statistica

Reati a carico dei minorenni e giovani adulti in messa alla prova, secondo la tipologia, nelle sedi processuali di Napoli e Salerno. Anno 2022.

Sede processuale di Napoli

REATI	N. reati
DELITTI	
Contro la persona	174
Omicidio volontario	11
Percosse	3
Lesioni personali volontarie	77
Rissa	10
Sfruttamento pornografia minorile	8
Detenzione di materiale pornografico coinvolgente minori	5
Violenze sessuali	9
Adescamento di minori	4
Violenza privata	4
Minaccia	23
Atti persecutori (stalking)	7
Diffusione illecita di immagini o video sessualmente espliciti	3
Altri	10
Contro famiglia, moralità pubblica e buon costume	6
Maltrattamenti in famiglia	6
Contro il patrimonio	114
Furto	32
Rapina	41
Estorsione	6
Danni a cose, animali, terreni	17
Truffa	4
Ricettazione	12
Altri	2
Contro l'incolumità pubblica	58
Stupefacenti	47
Incendio	8
Danneggiamento seguito da incendio	3
Contro l'economia pubblica	3
Contro lo Stato, le altre istituzioni sociali e l'ordine pubblico	53
Contro l'attività giudiziaria	4
Violenza, resistenza, oltraggio	47
Altri	2
Altri delitti	18
Armi	9
Altri	9
Totale DELITTI	426
CONTRAVVENZIONI	
Ordine pubblico e tranquillità pubblica (C)	13
Armi	47
Codice della strada (C)	5
Altre contravvenzioni	3
Totale CONTRAVVENZIONI	68
SANZIONI AMMINISTRATIVE	
Codice della strada	7
Totale SANZIONI	7
Totale REATI	501

Sede processuale di Salerno

REATI	N. reati
DELITTI	
Contro la persona	139
Omicidio volontario	13
Percosse	3
Lesioni personali volontarie	51
Rissa	31
Sfruttamento pornografia minorile	4
Violenze sessuali	3
Minaccia	22
Altri	12
Contro famiglia, moralità pubblica e buon costume	4
Maltrattamenti in famiglia	4
Contro il patrimonio	44
Furto	18
Rapina	5
Estorsione	7
Danni	7
Ricettazione	4
Riciclaggio	3
Contro l'incolumità pubblica	20
Stupefacenti	20
Contro la fede pubblica	3
Contro lo Stato, le altre istituzioni sociali e l'ordine pubblico	10
Contro l'attività giudiziaria	3
Violenza, resistenza, oltraggio	6
Altri	1
Altri delitti	4
Armi	4
Totale DELITTI	224
CONTRAVVENZIONI	
Ordine pubblico e tranquillità pubblica (C)	5
Armi	24
Codice della strada	3
Altri	2
Totale CONTRAVVENZIONI	34
SANZIONI AMMINISTRATIVE	
Codice della strada	5
Totale SANZIONI	5
Totale REATI	263

I dati sono riferiti ai reati dei procedimenti penali a carico dei soggetti nel periodo in esame; il numero dei reati è superiore al numero dei minorenni e giovani adulti in quanto un soggetto può avere a carico uno o più reati. La tabella riporta il dettaglio delle tipologie di reato con frequenza pari o superiore a 3 o di particolare interesse. Fonte: Dipartimento per la Giustizia minorile e di comunità – Sezione Statistica.

Puglia

Sedi processuali di Bari, Lecce e Taranto

Soggetti dell'area penale in carico agli Uffici di servizio sociale per i minorenni Provvedimenti di sospensione del processo e messa alla prova (art.28 D.P.R.448/88)

Provvedimenti di sospensione del processo e messa alla prova emessi nelle sedi processuali di Bari, Lecce e Taranto negli anni dal 2000 al 2022.

Anni	Sedi processuali		
	Bari	Lecce	Taranto
2000	84	117	88
2001	78	131	99
2002	78	158	103
2003	95	145	118
2004	108	161	117
2005	103	108	99
2006	101	119	108
2007	118	187	90
2008	104	184	85
2009	109	168	90
2010	189	232	108
2011	231	229	88
2012	207	183	91
2013	143	160	112
2014	88	113	116
2015	100	118	130
2016	125	194	129
2017	141	172	128
2018	124	153	93
2019	166	116	90
2020	57	104	48
2021	112	133	98
2022	124	112	67

Fonte: Dipartimento per la Giustizia minorile e di comunità – Sezione Statistica

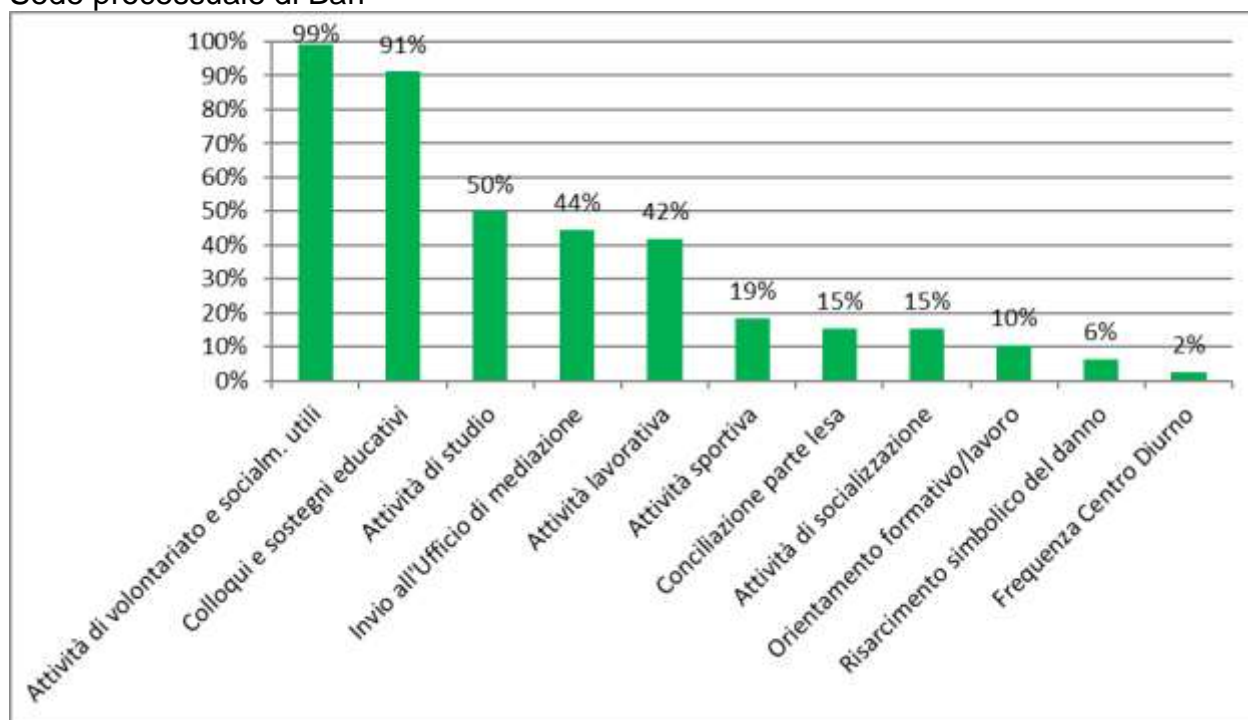
Provvedimenti di sospensione del processo e messa alla prova emessi nelle sedi processuali di Bari, Lecce e Taranto negli anni dal 2012 al 2022, con prescrizione di permanere in comunità per tutto o parte del periodo di prova.

Anni	Sedi processuali		
	Bari	Lecce	Taranto
2012	53	20	8
2013	45	16	4
2014	31	17	5
2015	25	21	5
2016	37	22	7
2017	39	31	21
2018	45	45	12
2019	50	34	15
2020	19	27	22
2021	18	16	18
2022	28	17	20

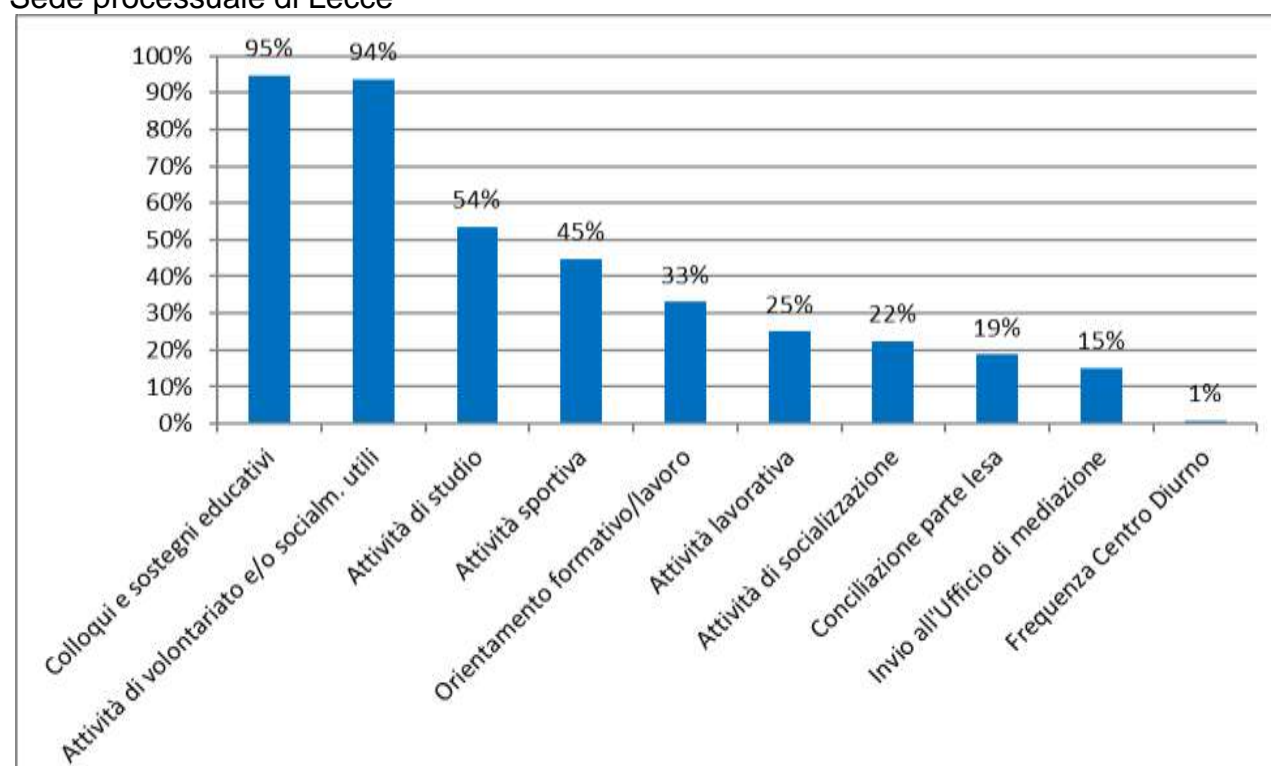
Fonte: Dipartimento per la Giustizia minorile e di comunità – Sezione Statistica

Prescrizioni impartite ai minorenni e ai giovani adulti nell'ambito dei progetti di messa alla prova disposti nelle sedi processuali di Bari, Lecce e Taranto, nell'anno 2022. Percentuale dei provvedimenti emessi nell'anno in cui è stata impartita ciascuna prescrizione.

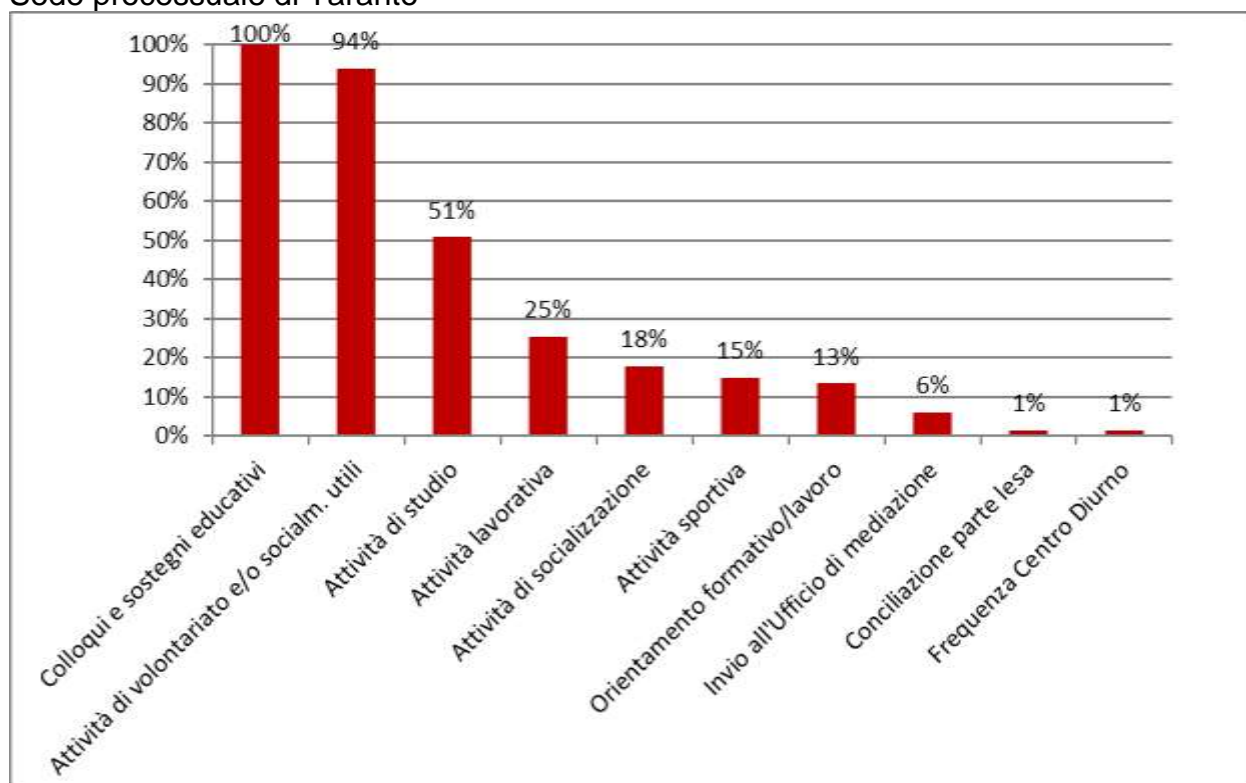
Sede processuale di Bari



Sede processuale di Lecce



Sede processuale di Taranto



N.B. Nell'ambito di un progetto di messa alla prova sono impartite al soggetto più prescrizioni. I grafici indicano per ciascuna prescrizione la percentuale di provvedimenti in cui la stessa è stata disposta.
Fonte: Dipartimento per la Giustizia minorile e di comunità – Sezione Statistica

Esito dei provvedimenti di sospensione del processo e messa alla prova emessi nelle sedi processuali di Bari, Lecce e Taranto negli anni dal 2012 al 2022. Valori percentuali sui casi definiti a giugno 2023.

Sede processuale di Bari

Anni	Esito	
	Positivo	Negativo
2012	78%	22%
2013	78%	22%
2014	75%	25%
2015	79%	21%
2016	81%	19%
2017	80%	20%
2018	78%	22%
2019	71%	29%
2020	92%	8%
2021	77%	23%
2022	88%	12%

Fonte: Dipartimento per la Giustizia minorile e di comunità – Sezione Statistica

Sede processuale di Lecce

Anni	Esito	
	Positivo	Negativo
2012	85%	15%
2013	86%	14%
2014	81%	19%
2015	92%	9%
2016	84%	16%
2017	87%	13%
2018	86%	14%
2019	85%	15%
2020	88%	12%
2021	80%	20%
2022	79%	21%

Fonte: Dipartimento per la Giustizia minorile e di comunità – Sezione Statistica

Sede processuale di Taranto

Anni	Esito	
	Positivo	Negativo
2012	91%	9%
2013	95%	5%
2014	90%	10%
2015	86%	24%
2016	88%	12%
2017	73%	27%
2018	87%	13%
2019	88%	12%
2020	89%	11%
2021	87%	13%
2022	85%	15%

Fonte: Dipartimento per la Giustizia minorile e di comunità – Sezione Statistica

Reati a carico dei minorenni e giovani adulti in messa alla prova, secondo la tipologia, nelle sedi processuali di Bari, Lecce e Taranto. Anno 2022.

Sede processuale di Bari

REATI	N. reati
DELITTI	
Contro la persona	60
Lesioni personali volontarie	26
Detenzione di materiale pornografico coinvolgente minori	4
Violenze sessuali	4
Atti sessuali con minorenne	3
Minaccia	9
Altri	14
Contro famiglia, moralità pubblica e buon costume	7
Maltrattamenti in famiglia	7
Contro il patrimonio	45
Furto	10
Rapina	16
Estorsione	6
Danni a cose, animali, terreni	6
Ricettazione	7
Contro l'incolumità pubblica	39
Stupefacenti	39
Contro la fede pubblica	3
Contro lo Stato, le altre istituzioni sociali e l'ordine pubblico	12
Violenza resistenza e oltraggio	8
Altri	4
Altri delitti	11
Violenza resistenza e oltraggio	8
Altri	3
Totale DELITTI	177
CONTRAVVENZIONI	
Incolunità pubblica	3
Armi	10
Altre contravvenzioni	2
Totale CONTRAVVENZIONI	15
SANZIONI AMMINISTRATIVE	
Altre sanzioni	2
Totale SANZIONI	2
Totale REATI	194

I dati sono riferiti ai reati dei procedimenti penali a carico dei soggetti nel periodo in esame; il numero dei reati è superiore al numero dei minorenni e giovani adulti in quanto un soggetto può avere a carico uno o più reati.

La tabella riporta il dettaglio delle tipologie di reato con frequenza pari o superiore a 3 o di particolare interesse.

Fonte: Dipartimento per la Giustizia minorile e di comunità – Sezione Statistica.

Sede processuale di Lecce

REATI	N. reati
DELITTI	
Contro la persona	46
Lesioni personali volontarie	13
Sfruttamento pornografia minorile	6
Violenze sessuali	5
Minaccia	8
Atti persecutori (stalking)	4
Altri	10
Contro il sentimento per gli animali	2
Contro il patrimonio	42
Furto	16
Rapina	9
Estorsione	3
Danni a cose, animali, terreni	11
Ricettazione	3
Contro l'incolumità pubblica	30
Stupefacenti	29
Altri	1
Contro la fede pubblica	1
Contro lo Stato, le altre istituzioni sociali e l'ordine pubblico	9
Contro l'attività giudiziaria	3
Violenza, resistenza, oltraggio	4
Altri	2
Altri delitti	16
Armi	6
Altri delitti	8
Altri	2
Totale DELITTI	146
CONTRAVVENZIONI	
Ordine pubblico e tranquillità pubblica	6
Incolumità pubblica	3
Armi	6
Codice della strada	4
Altre contravvenzioni	2
Totale CONTRAVVENZIONI	21
SANZIONI AMMINISTRATIVE	
Altre sanzioni	1
Totale SANZIONI	1
Totale REATI	168

I dati sono riferiti ai reati dei procedimenti penali a carico dei soggetti nel periodo in esame; il numero dei reati è superiore al numero dei minorenni e giovani adulti in quanto un soggetto può avere a carico uno o più reati.

La tabella riporta il dettaglio delle tipologie di reato con frequenza pari o superiore a 3 o di particolare interesse.

Fonte: Dipartimento per la Giustizia minorile e di comunità – Sezione Statistica.

Sede processuale di Taranto

REATI	N. reati
DELITTI	
Contro la persona	31
Lesioni personali volontarie	9
Sfruttamento pornografia minorile	5
Violenza privata	3
Minaccia	7
Altri	7
Contro famiglia, moralità pubblica e buon costume	3
Contro il patrimonio	22
Furto	15
Ricettazione	3
Altri	4
Contro l'incolumità pubblica	15
Stupefacenti	15
Contro la fede pubblica	2
Contro lo Stato, le altre istituzioni sociali e l'ordine pubblico	5
Violenza, resistenza, oltraggio	5
Altri delitti	4
Totale DELITTI	82
CONTRAVVENZIONI	
Ordine pubblico e tranquillità pubblica	5
Armi	7
Altre contravvenzioni	2
Totale CONTRAVVENZIONI	14
SANZIONI AMMINISTRATIVE	
Altre sanzioni	1
Totale SANZIONI	1
Totale REATI	97

I dati sono riferiti ai reati dei procedimenti penali a carico dei soggetti nel periodo in esame; il numero dei reati è superiore al numero dei minorenni e giovani adulti in quanto un soggetto può avere a carico uno o più reati.

La tabella riporta il dettaglio delle tipologie di reato con frequenza pari o superiore a 3 o di particolare interesse.

Fonte: Dipartimento per la Giustizia minorile e di comunità – Sezione Statistica.

Basilicata

Sede processuale di Potenza

Soggetti dell'area penale in carico agli Uffici di servizio sociale per i minorenni Provvedimenti di sospensione del processo e messa alla prova (art.28 D.P.R.448/88)

Provvedimenti di sospensione del processo e messa alla prova emessi nella sede processuale di Potenza negli anni dal 2000 al 2022.

Anni	Sede processuale Potenza
2000	23
2001	16
2002	35
2003	23
2004	22
2005	8
2006	21
2007	27
2008	58
2009	28
2010	92
2011	29
2012	65
2013	104
2014	91
2015	70
2016	53
2017	39
2018	53
2019	94
2020	48
2021	74
2022	84

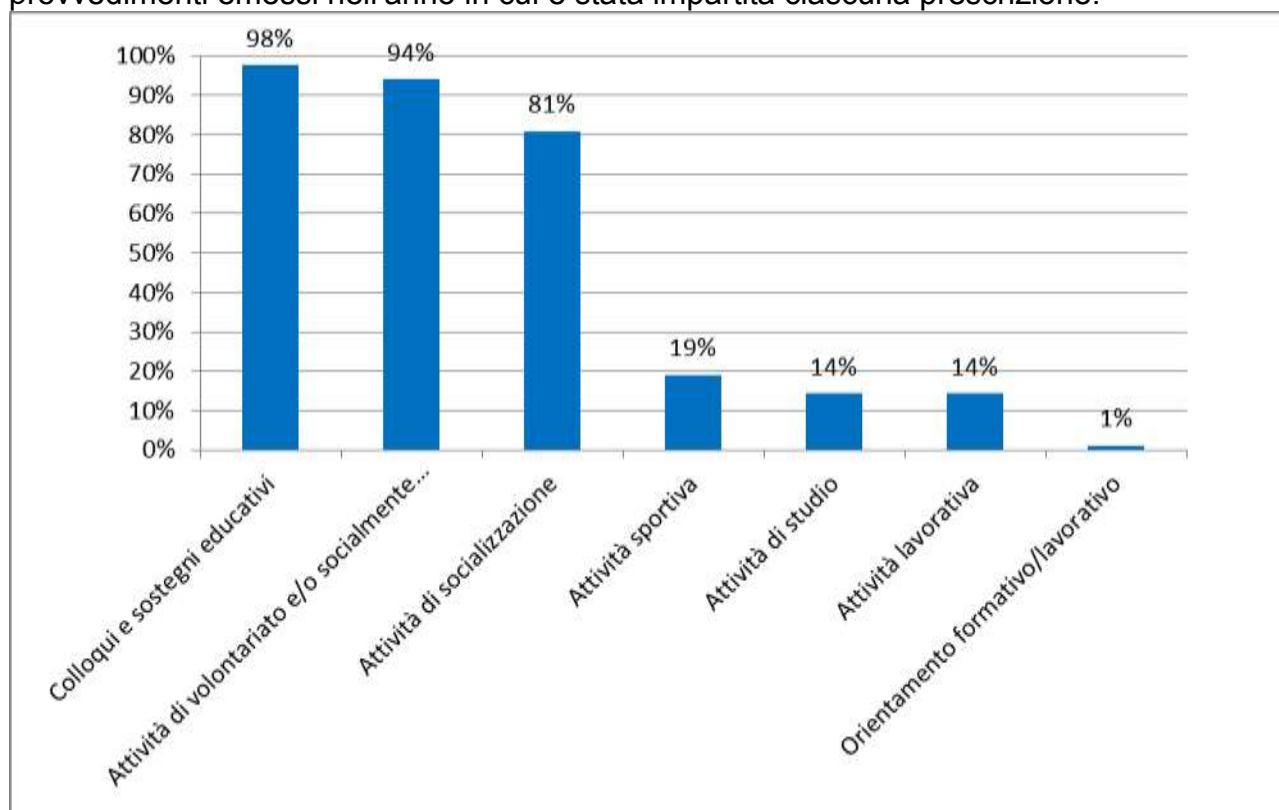
Fonte: Dipartimento per la Giustizia minorile e di comunità – Sezione Statistica

Provvedimenti di sospensione del processo e messa alla prova emessi nella sede processuale di Potenza negli anni dal 2012 al 2022, con prescrizione di permanere in comunità per tutto o parte del periodo di prova.

Anni	Sede processuale Potenza
2012	6
2013	4
2014	2
2015	0
2016	5
2017	4
2018	0
2019	7
2020	2
2021	1
2022	4

Fonte: Dipartimento per la Giustizia minorile e di comunità – Sezione Statistica

Prescrizioni impartite ai minorenni e ai giovani adulti nell'ambito dei progetti di messa alla prova disposti nella sede processuale di Potenza, nell'anno 2022. Percentuale dei provvedimenti emessi nell'anno in cui è stata impartita ciascuna prescrizione.



N.B. Nell'ambito di un progetto di messa alla prova sono impartite al soggetto più prescrizioni. Il grafico indica per ciascuna prescrizione la percentuale di provvedimenti in cui la stessa è stata disposta.

Fonte: Dipartimento per la Giustizia minorile e di comunità – Sezione Statistica

Esito dei provvedimenti di sospensione del processo e messa alla prova emessi nella sede processuale di Potenza negli anni dal 2012 al 2022. Valori percentuali sui casi definiti a giugno 2023.

Anni	Esito	
	Positivo	Negativo
2012	92%	8%
2013	99%	1%
2014	98%	2%
2015	96%	4%
2016	94%	6%
2017	95%	5%
2018	92%	8%
2019	92%	8%
2020	96%	4%
2021	95%	5%
2022	95%	5%

Fonte: Dipartimento per la Giustizia minorile e di comunità – Sezione Statistica

Reati a carico dei minorenni e giovani adulti in messa alla prova, secondo la tipologia, nella sede processuale di Potenza. Anno 2022.

REATI	N. reati
DELITTI	
Contro la persona	74
Lesioni personali volontarie	38
Rissa	5
Violenza privata	9
Minaccia	6
Atti persecutori (stalking)	7
Altri	9
Contro la famiglia, la moralità pubblica, il buon costume ed il sentimento per gli animali	1
Contro il patrimonio	44
Furto	11
Rapina	5
Danni a cose, animali, terreni	22
Altri	6
Contro l'incolumità pubblica	27
Stupefacenti	17
Danneggiamento seguito da incendio	10
Contro lo Stato, le altre istituzioni sociali e l'ordine pubblico	5
Violenza, resistenza, oltraggio	3
Altri	2
Altri delitti	1
Totale DELITTI	152
CONTRAVVENZIONI	
Armi	7
Prevenzione di talune specie di reati	10
Totale CONTRAVVENZIONI	17
Totale REATI	169

I dati sono riferiti ai reati dei procedimenti penali a carico dei soggetti nel periodo in esame; il numero dei reati è superiore al numero dei minorenni e giovani adulti in quanto un soggetto può avere a carico uno o più reati.

La tabella riporta il dettaglio delle tipologie di reato con frequenza pari o superiore a 3 o di particolare interesse.

Fonte: Dipartimento per la Giustizia minorile e di comunità – Sezione Statistica.

Calabria

Sedi processuali di Catanzaro e Reggio Calabria

**Soggetti dell'area penale in carico agli Uffici di servizio sociale per i minorenni
Provvedimenti di sospensione del processo e messa alla prova (art.28 D.P.R.448/88)**

Provvedimenti di sospensione del processo e messa alla prova emessi nelle sedi processuali di Catanzaro e Reggio Calabria negli anni dal 2000 al 2022.

Anni	Sedi processuali	
	Catanzaro	Reggio Calabria
2000	26	1
2001	21	3
2002	32	5
2003	36	9
2004	69	8
2005	62	4
2006	98	15
2007	95	23
2008	113	20
2009	119	14
2010	98	42
2011	79	65
2012	124	73
2013	123	81
2014	75	61
2015	68	79
2016	93	66
2017	91	51
2018	120	51
2019	100	56
2020	53	33
2021	108	73
2022	74	152

Fonte: Dipartimento per la Giustizia minorile e di comunità – Sezione Statistica

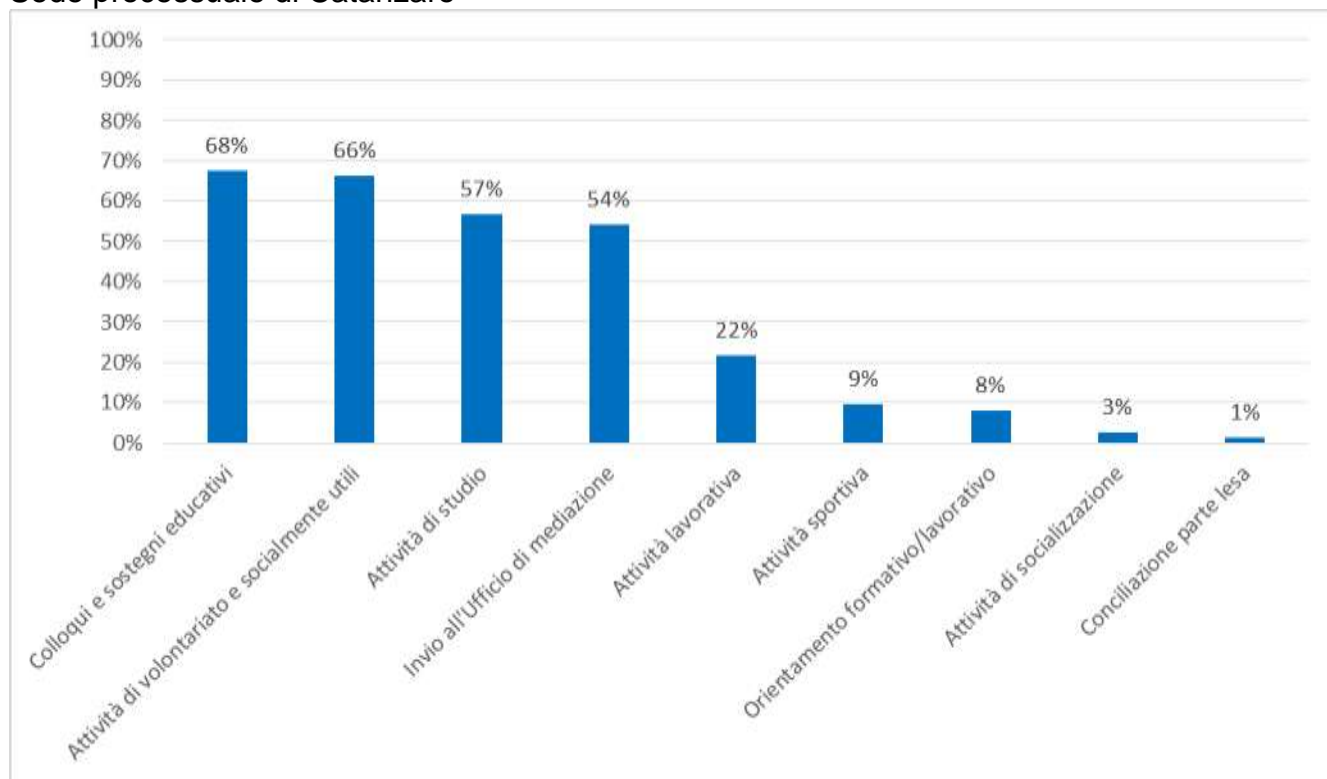
Provvedimenti di sospensione del processo e messa alla prova emessi nelle sedi processuali di Catanzaro e Reggio Calabria negli anni dal 2012 al 2022, con prescrizione di permanere in comunità per tutto o parte del periodo di prova.

Anni	Sedi processuali	
	Catanzaro	Reggio Calabria
2012	15	11
2013	12	7
2014	29	9
2015	19	4
2016	17	8
2017	21	18
2018	29	24
2019	37	8
2020	21	3
2021	23	5
2022	19	12

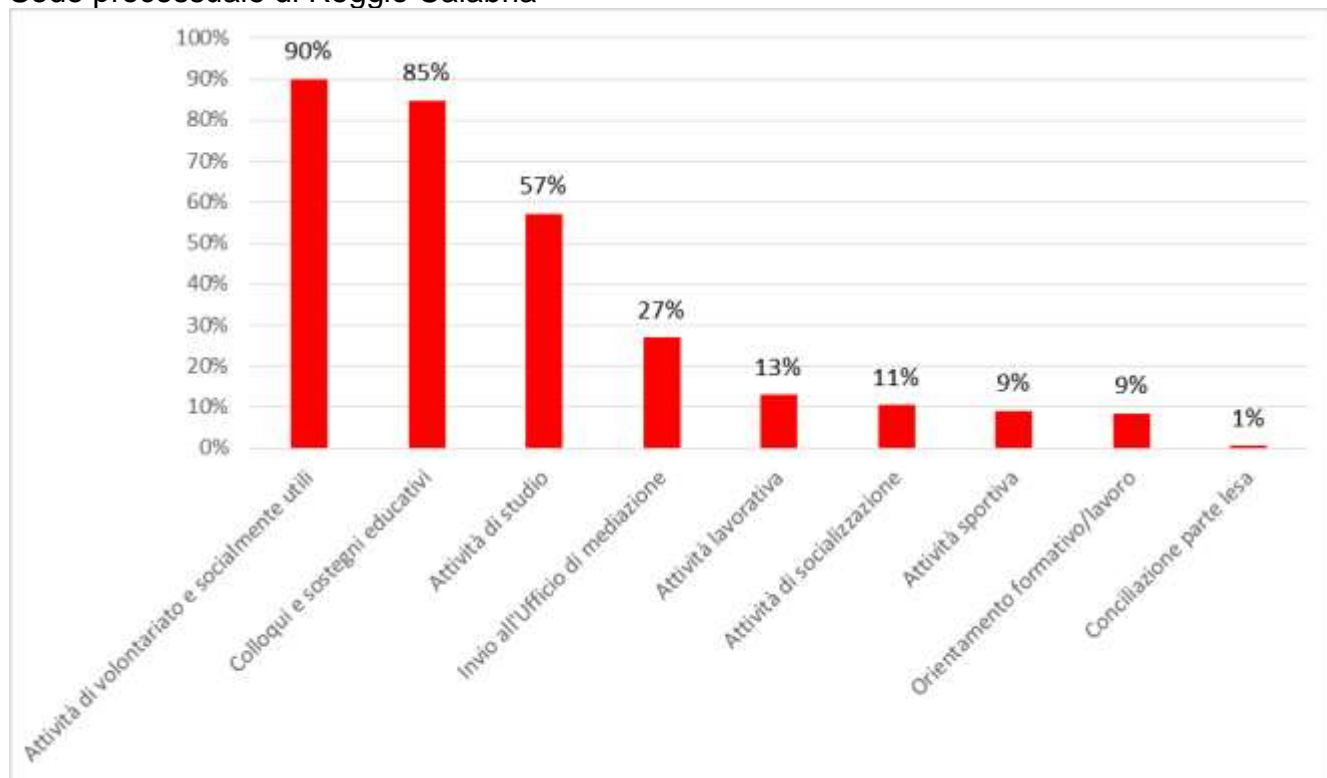
Fonte: Dipartimento per la Giustizia minorile e di comunità – Sezione Statistica

Prescrizioni impartite ai minorenni e ai giovani adulti nell'ambito dei progetti di messa alla prova disposti nelle sedi processuali di Catanzaro e Reggio Calabria, nell'anno 2022. Percentuale dei provvedimenti emessi nell'anno in cui è stata impartita ciascuna prescrizione.

Sede processuale di Catanzaro



Sede processuale di Reggio Calabria



N.B. Nell'ambito di un progetto di messa alla prova sono impartite al soggetto più prescrizioni. I grafici indicano per ciascuna prescrizione la percentuale di provvedimenti in cui la stessa è stata disposta.

Fonte: Dipartimento per la Giustizia minorile e di comunità – Sezione Statistica

Esiti dei provvedimenti di sospensione del processo e messa alla prova emessi nelle sedi processuali di Catanzaro e Reggio Calabria negli anni dal 2012 al 2022. Valori percentuali sui casi definiti a giugno 2023.

Sede processuale di Catanzaro

Anni	Esito	
	Positivo	Negativo
2012	94%	6%
2013	88%	12%
2014	82%	18%
2015	85%	15%
2016	87%	13%
2017	89%	11%
2018	81%	19%
2019	95%	5%
2020	86%	14%
2021	85%	15%
2022	95%	5%

Sede processuale di Reggio Calabria

Anni	Esito	
	Positivo	Negativo
2012	95%	5%
2013	90%	10%
2014	93%	7%
2015	90%	10%
2016	89%	11%
2017	84%	16%
2018	80%	20%
2019	84%	16%
2020	100%	0%
2021	83%	7%
2022	91%	8%

Fonte: Dipartimento per la Giustizia minorile e di comunità – Sezione Statistica

Reati a carico dei minorenni e giovani adulti in messa alla prova, secondo la tipologia, nelle sedi processuali di Catanzaro e Reggio Calabria. Anno 2022.

Sede processuale di Catanzaro

REATI	N. reati
DELITTI	
Contro la persona	70
Percosse	5
Lesioni personali volontarie	20
Lesioni personali colpose	3
Violenze sessuali	14
Minaccia	10
Atti persecutori (stalking)	4
Altri	14
Contro famiglia, moralità pubblica e buon costume	3
Maltrattamenti in famiglia	3
Contro il patrimonio	32
Furto	8
Rapina	6
Estorsione	7
Danni a cose, animali, terreni	7
Ricettazione	4
Contro l'incolumità pubblica	7
Stupefacenti	5
Altri	2
Contro la fede pubblica	2
Contro lo Stato, le altre istituzioni sociali e l'ordine pubblico	7
Violenza resistenza e oltraggio a P.U.	6
Altri	1
Altri delitti	2
Totale DELITTI	123
CONTRAVVENZIONI	
Armi	9
Altre contravvenzioni	4
Totale CONTRAVVENZIONI	13
SANZIONI AMMINISTRATIVE	
Altre sanzioni	2
Totale sanzioni	2
Totale REATI	138

I dati sono riferiti ai reati dei procedimenti penali a carico dei soggetti nel periodo in esame; il numero dei reati è superiore al numero dei minorenni e giovani adulti in quanto un soggetto può avere a carico uno o più reati.

La tabella riporta il dettaglio delle tipologie di reato con frequenza pari o superiore a 3 o di particolare interesse.

Fonte: Dipartimento per la Giustizia minorile e di comunità – Sezione Statistica.

Sede processuale di Reggio Calabria

REATI	N. reati
DELITTI	
Contro la persona	85
Lesioni personali volontarie	30
Rissa	11
Sfruttamento pornografia minorile	9
Detenzione di materiale pornografico coinvolgente minori	4
Violenze sessuali	3
Violenza privata	3
Minaccia	10
Atti persecutori (stalking)	6
Altri	9
Contro famiglia, moralità pubblica e buon costume	2
Contro il patrimonio	61
Furto	22
Rapina	3
Danni a cose, animali, terreni	25
Ricettazione	7
Altri	4
Contro l'incolumità pubblica	24
Stupefacenti	19
Danneggiamento seguito da incendio	4
Altri	1
Contro la fede pubblica	4
Falsità in atti e persone	4
Contro lo Stato, le altre istituzioni sociali e l'ordine pubblico	14
Violenza, resistenza, oltraggio	9
Altri	5
Altri delitti	17
Armi	12
Altri	5
Totale DELITTI	207
CONTRAVVENZIONI	
Ordine pubblico e tranquillità pubblica	6
Armi	3
Codice della strada	4
Altre contravvenzioni	1
Totale CONTRAVVENZIONI	14
SANZIONI AMMINISTRATIVE	
Altre sanzioni	2
Totale sanzioni	2
Totale REATI	223

I dati sono riferiti ai reati dei procedimenti penali a carico dei soggetti nel periodo in esame; il numero dei reati è superiore al numero dei minorenni e giovani adulti in quanto un soggetto può avere a carico uno o più reati.

La tabella riporta il dettaglio delle tipologie di reato con frequenza pari o superiore a 3 o di particolare interesse.

Fonte: Dipartimento per la Giustizia minorile e di comunità – Sezione Statistica.

Sicilia

Sedi processuali di Caltanissetta, Catania, Messina e Palermo Soggetti dell'area penale in carico agli Uffici di servizio sociale per i minorenni Provvedimenti di sospensione del processo e messa alla prova (art.28 D.P.R.448/88)

Provvedimenti di sospensione del processo e messa alla prova emessi nelle sedi processuali di Caltanissetta, Catania, Messina e Palermo negli anni dal 2000 al 2022.

Anni	Sedi processuali			
	Caltanissetta	Catania	Messina	Palermo
2000	20	48	14	62
2001	33	75	15	125
2002	32	77	14	109
2003	33	85	16	68
2004	33	69	12	58
2005	47	97	17	68
2006	43	58	18	44
2007	45	107	23	72
2008	53	120	29	143
2009	67	81	42	143
2010	61	91	42	167
2011	83	98	33	172
2012	54	90	37	234
2013	85	99	81	180
2014	81	91	72	188
2015	78	77	56	150
2016	67	104	55	165
2017	76	119	63	157
2018	64	96	96	146
2019	87	137	94	149
2020	54	78	63	115
2021	45	129	108	174
2022	73	134	134	202

Fonte: Dipartimento per la Giustizia minorile e di comunità – Sezione Statistica

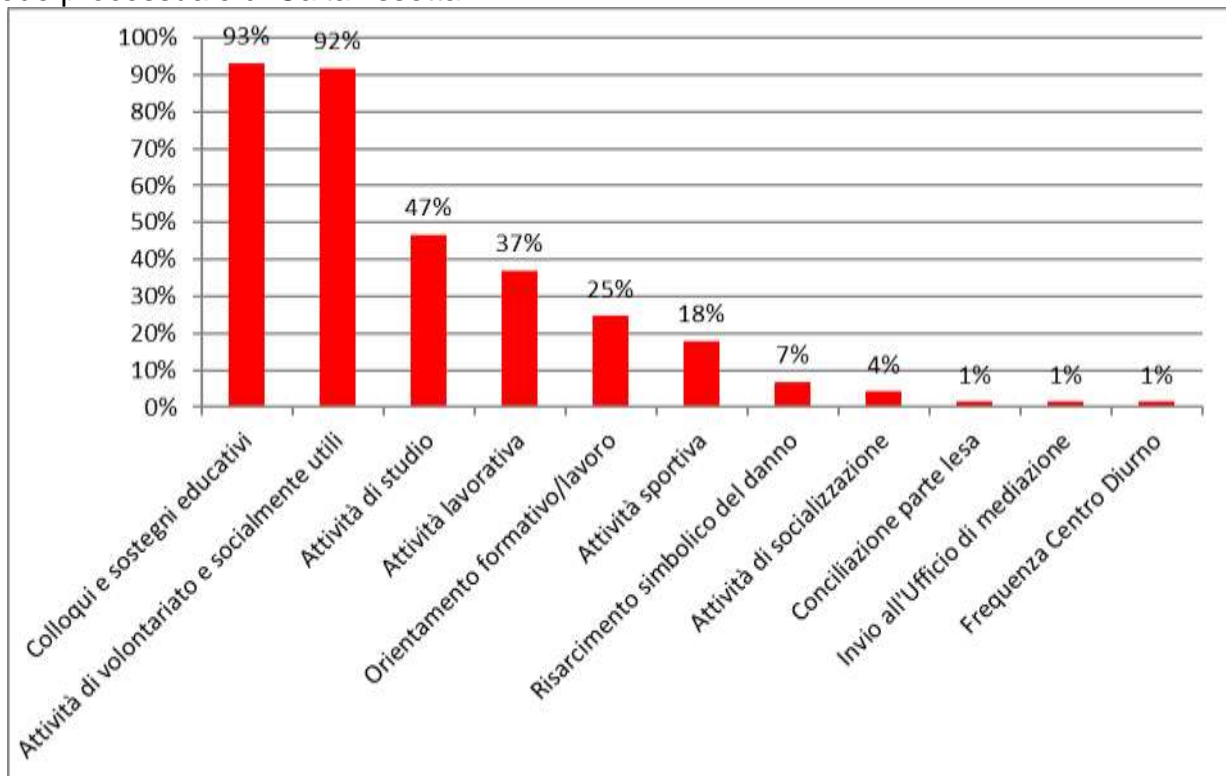
Provvedimenti di sospensione del processo e messa alla prova emessi nelle sedi processuali di Caltanissetta, Catania, Messina e Palermo negli anni dal 2012 al 2022, con prescrizione di permanere in comunità per tutto o parte del periodo di prova.

Anni	Sedi processuali			
	Caltanissetta	Catania	Messina	Palermo
2012	12	28	4	61
2013	5	25	16	58
2014	5	27	19	49
2015	4	18	22	30
2016	2	21	21	52
2017	7	16	16	37
2018	7	21	21	31
2019	3	27	40	39
2020	4	30	20	43
2021	7	26	23	45
2022	5	25	29	61

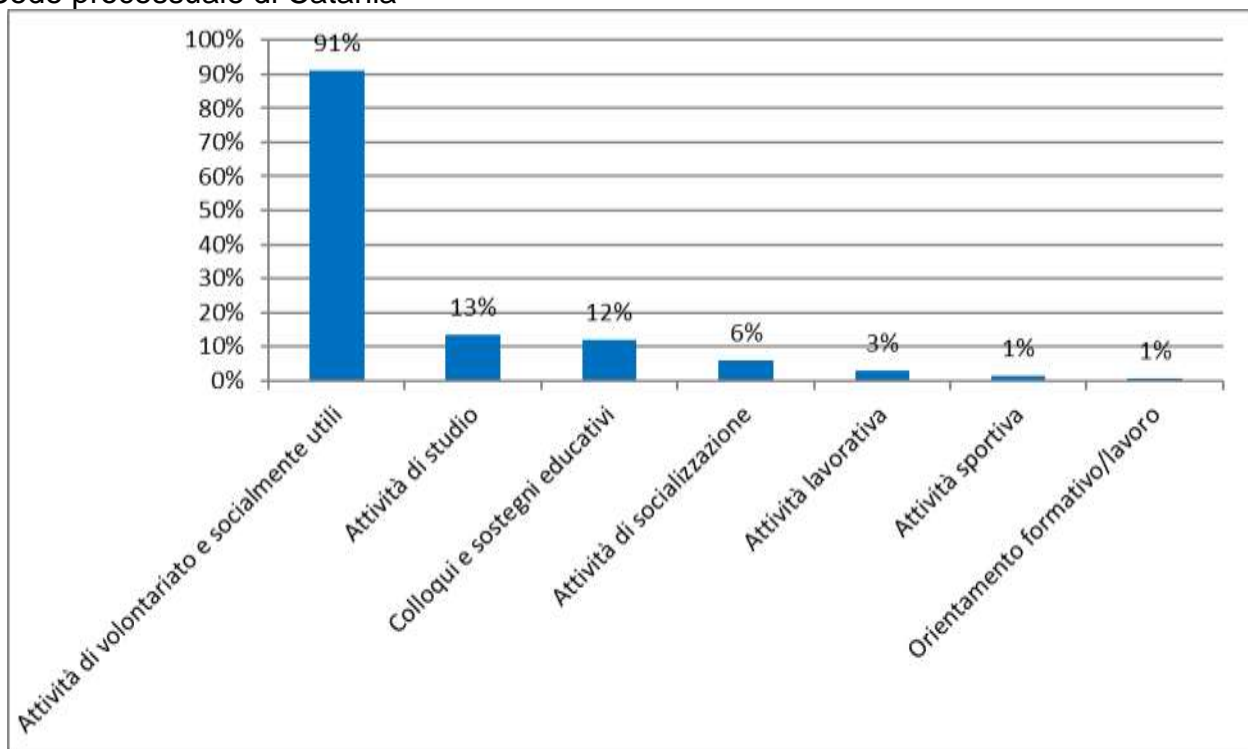
Fonte: Dipartimento per la Giustizia minorile e di comunità – Sezione Statistica

Prescrizioni impartite ai minorenni nell'ambito dei progetti di messa alla prova disposti nelle sedi processuali di Caltanissetta, Catania, Messina e Palermo nell'anno 2022. Percentuale dei provvedimenti emessi nell'anno in cui è stata impartita ciascuna prescrizione.

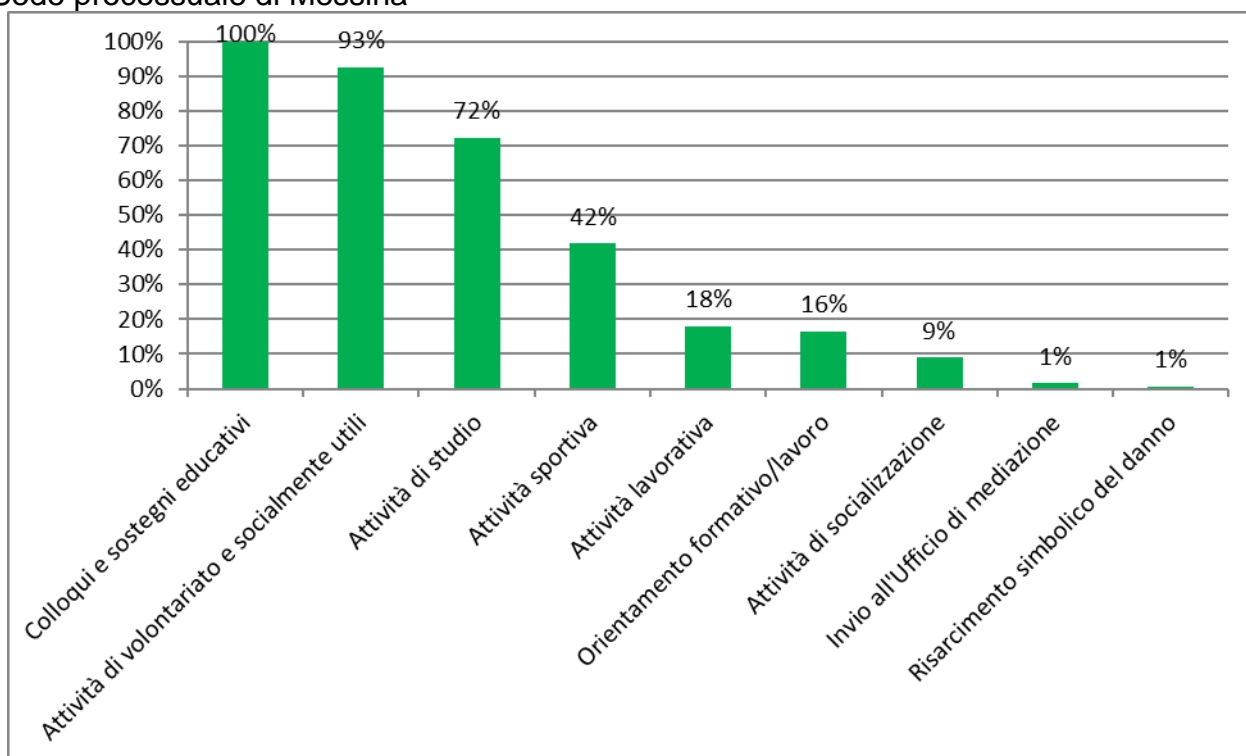
Sede processuale di Caltanissetta



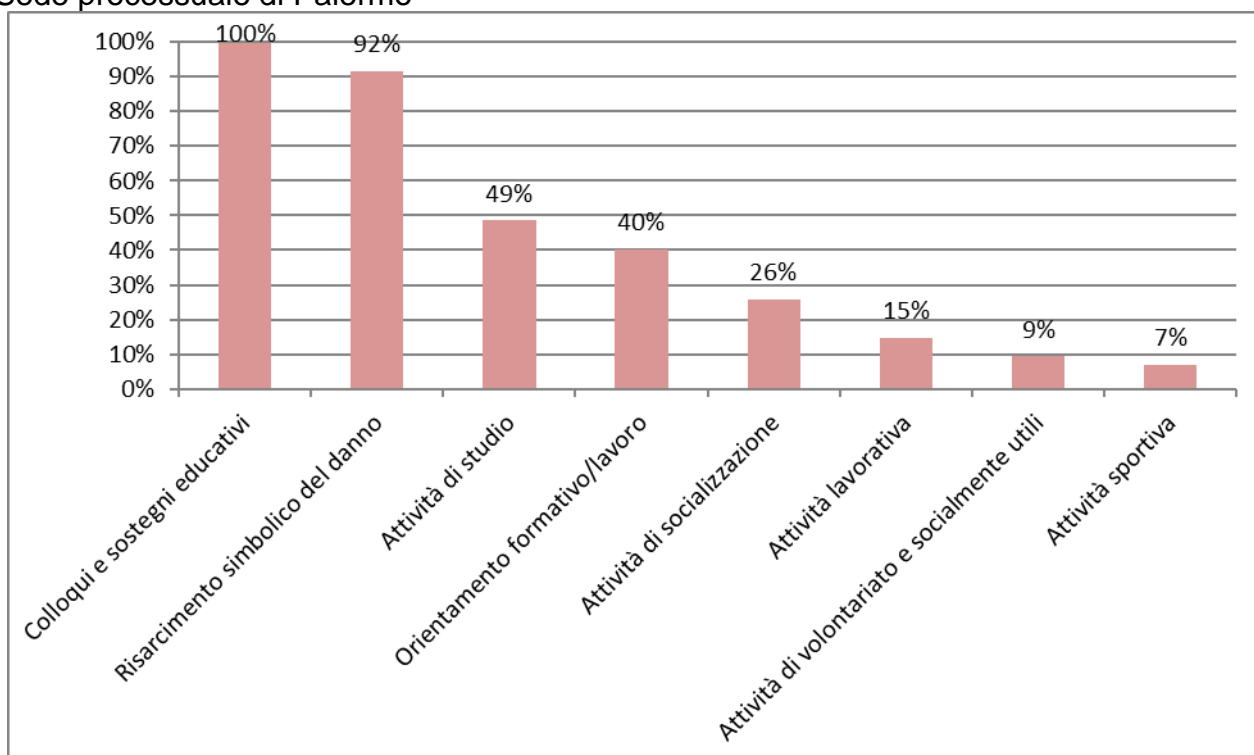
Sede processuale di Catania



Sede processuale di Messina



Sede processuale di Palermo



N.B. Nell'ambito di un progetto di messa alla prova sono impartite al soggetto più prescrizioni. I grafici indicano per ciascuna prescrizione la percentuale di provvedimenti in cui la stessa è stata disposta.
Fonte: Dipartimento per la Giustizia minorile e di comunità – Sezione Statistica

Esito dei provvedimenti di sospensione del processo e messa alla prova emessi nelle sedi processuali di Caltanissetta, Catania, Messina e Palermo negli anni dal 2012 al 2022. Valori percentuali sui casi definiti a giugno 2022.

Sede processuale di Caltanissetta

Anni	Esito	
	Positivo	Negativo
2012	87%	13%
2013	94%	6%
2014	91%	8%
2015	94%	6%
2016	94%	6%
2017	95%	5%
2018	94%	6%
2019	90%	10%
2020	96%	4%
2021	94%	6%
2022	94%	6%

Sede processuale di Catania

Anni	Esito	
	Positivo	Negativo
2012	74%	26%
2013	80%	20%
2014	78%	22%
2015	77%	23%
2016	83%	17%
2017	84%	16%
2018	78%	22%
2019	74%	26%
2020	81%	19%
2021	76%	24%
2022	74%	26%

Sede processuale di Messina

Anni	Esito	
	Positivo	Negativo
2012	87%	13%
2013	92%	8%
2014	82%	18%
2015	86%	14%
2016	91%	9%
2017	88%	12%
2018	96%	4%
2019	82%	18%
2020	84%	16%
2021	90%	10%
2022	92%	8%

Sede processuale di Palermo

Anni	Esito	
	Positivo	Negativo
2012	79%	21%
2013	84%	16%
2014	86%	14%
2015	79%	21%
2016	85%	15%
2017	78%	22%
2018	79%	21%
2019	81%	19%
2020	90%	10%
2021	85%	15%
2022	89%	11%

Fonte: Dipartimento per la Giustizia minorile e di comunità – Sezione Statistica

Reati a carico dei minorenni e giovani adulti in messa alla prova, secondo la tipologia, nelle sedi processuali di Caltanissetta, Catania, Messina e Palermo. Anno 2022.

Sede processuale di Caltanissetta

REATI	N. reati
DELITTI	
Contro la persona	33
Lesioni personali volontarie	12
Minaccia	8
Atti persecutori (stalking)	5
Altri	8
Contro la famiglia	5
Maltrattamenti in famiglia	5
Contro il patrimonio	40
Furto	20
Rapina	3
Estorsione	4
Danni a cose, animali, terreni	11
Altri	2
Contro l'incolumità pubblica	6
Stupefacenti	5
Altri	1
Contro la fede pubblica	1
Contro lo Stato, le altre istituzioni sociali e l'ordine pubblico	12
Violenza, resistenza, oltraggio	10
Altri	2
Altri delitti	1
Totale DELITTI	98
CONTRAVVENZIONI	
Ordine pubblico e tranquillità pubblica	3
Armi	3
Altre contravvenzioni	1
Totale CONTRAVVENZIONI	7
Totale REATI	105

I dati sono riferiti ai reati dei procedimenti penali a carico dei soggetti nel periodo in esame; il numero dei reati è superiore al numero dei minorenni e giovani adulti in quanto un soggetto può avere a carico uno o più reati.

La tabella riporta il dettaglio delle tipologie di reato con frequenza pari o superiore a 3 o di particolare interesse.

Fonte: Dipartimento per la Giustizia minorile e di comunità – Sezione Statistica.

Sede processuale di Catania

REATI	N. reati
DELITTI	
Contro la persona	71
Omicidio volontario	6
Lesioni personali volontarie	21
Sfruttamento pornografia minorile	7
Detenzione di materiale pornografico coinvolgente minori	5
Violenze sessuali	8
Violenza privata	3
Minaccia	6
Atti persecutori (stalking)	6
Altri	9
Contro la famiglia	5
Maltrattamenti in famiglia	5
Contro il patrimonio	71
Furto	38
Rapina	6
Estorsione	9
Danni a cose, animali, terreni	5
Ricettazione	13
Contro l'incolumità pubblica	19
Stupefacenti	17
Altri	2
Contro la fede pubblica	3
Contro lo Stato, le altre istituzioni sociali e l'ordine pubblico	6
Contro l'attività giudiziaria	3
Altri	1
Altri delitti	8
Codice della strada	3
Altri	5
Totale DELITTI	183
CONTRAVVENZIONI	
Armi	5
Altre contravvenzioni	4
Totale CONTRAVVENZIONI	9
SANZIONI AMMINISTRATIVE	
Altre sanzioni	2
Totale SANZIONI AMMINISTRATIVE	2
Totale REATI	194

I dati sono riferiti ai reati dei procedimenti penali a carico dei soggetti nel periodo in esame; il numero dei reati è superiore al numero dei minorenni e giovani adulti in quanto un soggetto può avere a carico uno o più reati.

La tabella riporta il dettaglio delle tipologie di reato con frequenza pari o superiore a 3 o di particolare interesse.

Fonte: Dipartimento per la Giustizia minorile e di comunità – Sezione Statistica.

Sede processuale di Messina

REATI	N. reati
DELITTI	
Contro la persona	133
Percosse	3
Lesioni personali volontarie	49
Lesioni personali colpose	3
Rissa	5
Sfruttamento pornografia minorile	10
Detenzione di materiale pornografico coinvolgente minori	5
Sequestro di persona	15
Violenza privata	8
Minaccia	15
Atti persecutori (stalking)	16
Altri	4
Contro la famiglia	9
Maltrattamenti in famiglia	9
Contro il patrimonio	57
Furto	27
Rapina	6
Estorsione	3
Danni a cose, animali, terreni	15
Truffa	3
Ricettazione	3
Contro l'incolumità pubblica	14
Stupefacenti	14
Contro la fede pubblica	9
Falsità in atti e persone	9
Contro lo Stato, le altre istituzioni sociali e l'ordine pubblico	22
Violenza resistenza e oltraggio	6
Associazione per delinquere	14
Altri	2
Altri delitti	6
Armi	3
Altri	3
Totale DELITTI	250
CONTRAVVENZIONI	
Ordine pubblico e tranquillità pubblica	3
Armi	9
Altre contravvenzioni	3
Totale CONTRAVVENZIONI	15
SANZIONI AMMINISTRATIVE	
Altre sanzioni	1
Totale SANZIONI AMMINISTRATIVE	1
Totale REATI	266

I dati sono riferiti ai reati dei procedimenti penali a carico dei soggetti nel periodo in esame; il numero dei reati è superiore al numero dei minorenni e giovani adulti in quanto un soggetto può avere a carico uno o più reati.

La tabella riporta il dettaglio delle tipologie di reato con frequenza pari o superiore a 3 o di particolare interesse.

Fonte: Dipartimento per la Giustizia minorile e di comunità – Sezione Statistica.

Sede processuale di Palermo

REATI	N. reati
DELITTI	
Contro la persona	136
Omicidio volontario	3
Percosse	5
Lesioni personali volontarie	31
Sfruttamento pornografia minorile	8
Detenzione di materiale pornografico coinvolgente minori	4
Sequestro di persona	10
Violenze sessuali	18
Violenza privata	6
Minaccia	12
Atti persecutori (stalking)	17
Diffusione illecita di immagini o video sessualmente espliciti	3
Diffamazione	9
Altri	10
Contro la famiglia	13
Maltrattamenti in famiglia	12
Altri	1
Contro il patrimonio	102
Furto	43
Rapina	22
Estorsione	11
Danni a cose, animali, terreni	16
Ricettazione	9
Altri	1
Contro l'incolumità pubblica	25
Stupefacenti	22
Danneggiamento seguito da incendio	3
Contro la fede pubblica	2
Contro lo Stato, le altre istituzioni sociali e l'ordine pubblico	26
Violenza resistenza e oltraggio	25
Altri	1
Altri delitti	3
Totale DELITTI	307
CONTRAVVENZIONI	
Ordine pubblico e tranquillità pubblica	5
Incolumità pubblica	3
Armi	12
Altre contravvenzioni	1
Totale CONTRAVVENZIONI	21
SANZIONI AMMINISTRATIVE	
Codice della strada	5
Totale SANZIONI AMMINISTRATIVE	5
Totale REATI	333

I dati sono riferiti ai reati dei procedimenti penali a carico dei soggetti nel periodo in esame; il numero dei reati è superiore al numero dei minorenni e giovani adulti in quanto un soggetto può avere a carico uno o più reati.

La tabella riporta il dettaglio delle tipologie di reato con frequenza pari o superiore a 3 o di particolare interesse.

Fonte: Dipartimento per la Giustizia minorile e di comunità – Sezione Statistica.

Sardegna

Sedi processuali di Cagliari e Sassari

Soggetti dell'area penale in carico agli Uffici di servizio sociale per i minorenni Provvedimenti di sospensione del processo e messa alla prova (art.28 D.P.R.448/88)

Provvedimenti di sospensione del processo e messa alla prova emessi nelle sedi processuali di Cagliari e Sassari negli anni dal 2000 al 2022.

Anni	Sedi processuali	
	Cagliari	Sassari
2000	86	17
2001	51	19
2002	94	29
2003	95	32
2004	98	43
2005	125	35
2006	105	49
2007	123	61
2008	163	42
2009	158	60
2010	143	96
2011	138	65
2012	165	74
2013	173	124
2014	124	124
2015	202	95
2016	203	99
2017	176	106
2018	162	87
2019	158	102
2020	112	66
2021	181	108
2022	125	81

Fonte: Dipartimento per la Giustizia minorile e di comunità – Sezione Statistica

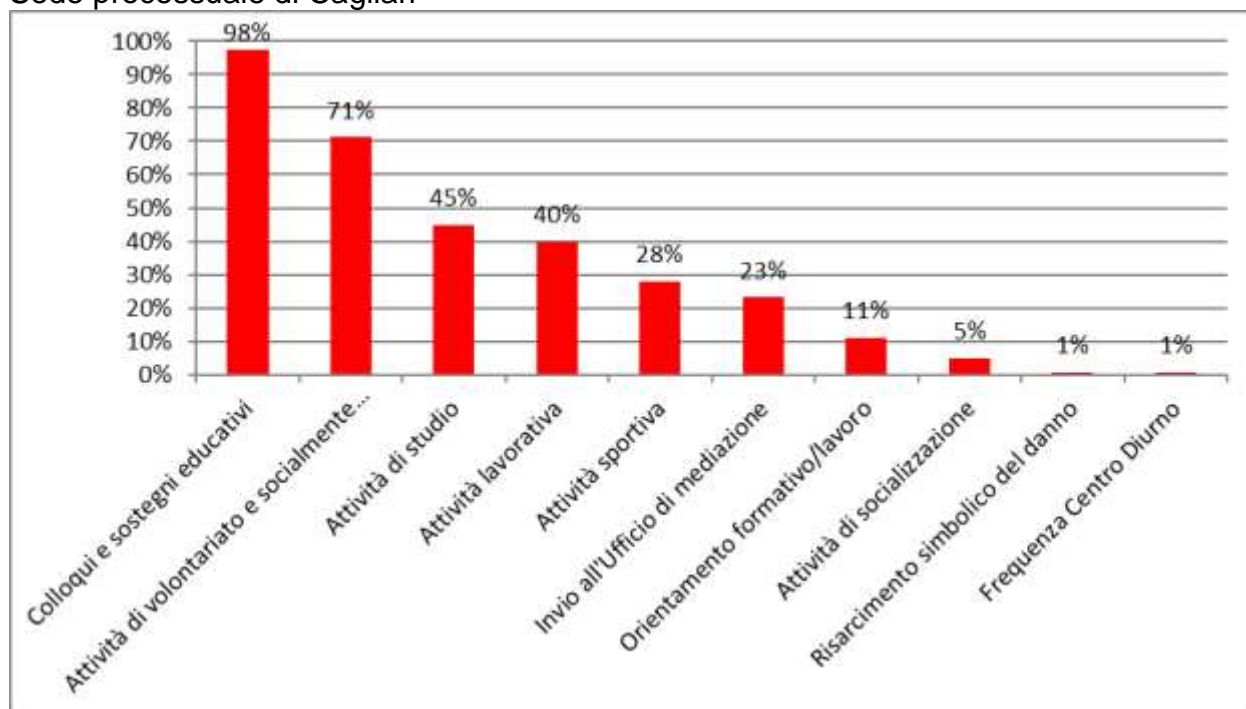
Provvedimenti di sospensione del processo e messa alla prova emessi nelle sedi processuali di Cagliari e Sassari negli anni dal 2012 al 2022, con prescrizione di permanere in comunità per tutto o parte del periodo di prova.

Anni	Sedi processuali	
	Cagliari	Sassari
2012	21	11
2013	28	26
2014	28	29
2015	44	21
2016	77	18
2017	74	19
2018	44	22
2019	43	11
2020	44	8
2021	44	17
2022	20	26

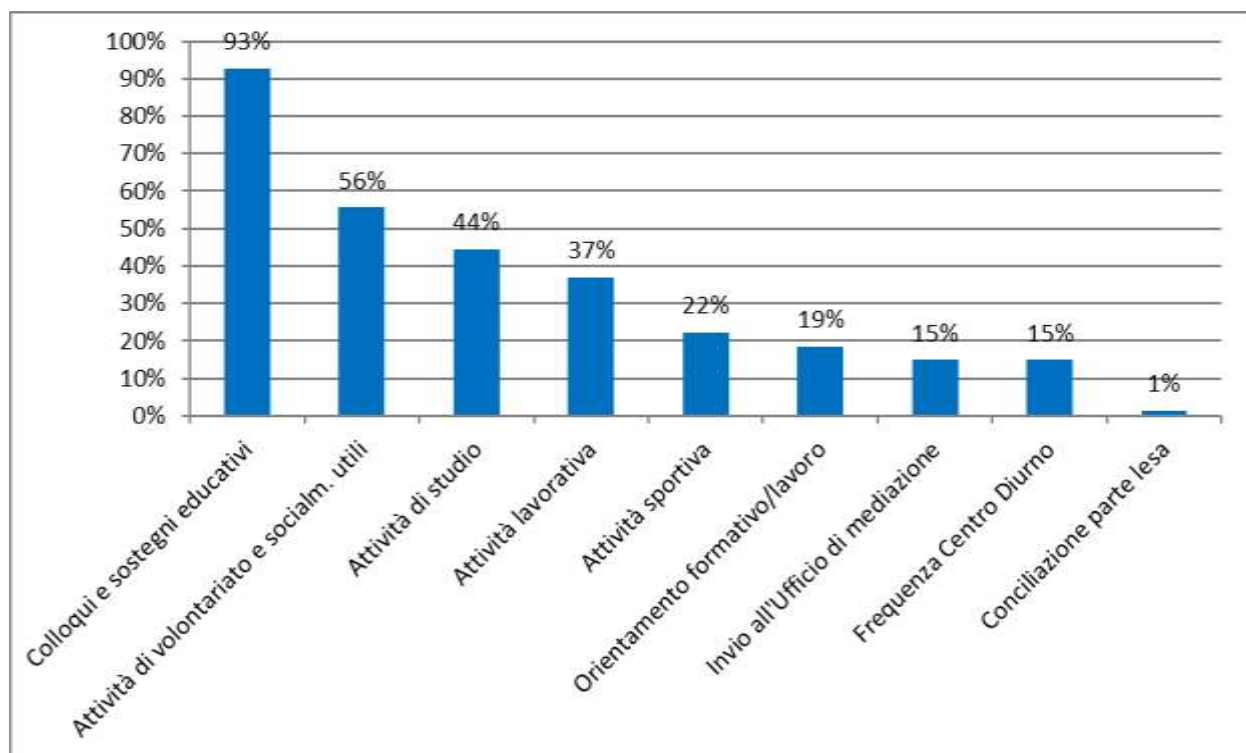
Fonte: Dipartimento per la Giustizia minorile e di comunità – Sezione Statistica

Prescrizioni impartite ai minorenni e ai giovani adulti nell'ambito dei progetti di messa alla prova disposti nelle sedi processuali di Cagliari e Sassari, nell'anno 2022. Percentuale dei provvedimenti emessi nell'anno in cui è stata impartita ciascuna prescrizione.

Sede processuale di Cagliari



Sede processuale di Sassari



N.B. Nell'ambito di un progetto di messa alla prova sono impartite al soggetto più prescrizioni. I grafici indicano per ciascuna prescrizione la percentuale di provvedimenti in cui la stessa è stata disposta.

Fonte: Dipartimento per la Giustizia minorile e di comunità – Sezione Statistica.

Esito de provvedimenti di sospensione del processo e messa alla prova emessi nelle sedi processuali di Cagliari e Sassari negli anni dal 2012 al 2022. Valori percentuali sui casi definiti a giugno 2023.

Sede processuale di Cagliari

Anni	Esito	
	Positivo	Negativo
2012	90%	10%
2013	90%	10%
2014	84%	16%
2015	86%	14%
2016	84%	16%
2017	82%	18%
2018	87%	13%
2019	79%	21%
2020	90%	10%
2021	83%	17%
2022	88%	12%

Sede processuale di Sassari

Anni	Esito	
	Positivo	Negativo
2012	86%	14%
2013	86%	14%
2014	88%	12%
2015	90%	10%
2016	91%	9%
2017	91%	9%
2018	87%	13%
2019	92%	8%
2020	95%	5%
2021	87%	13%
2022	92%	8%

Fonte: Dipartimento per la Giustizia minorile e di comunità – Sezione Statistica

Reati a carico dei minorenni e giovani adulti in messa alla prova, secondo la tipologia, nelle sedi processuali di Cagliari e Sassari. Anno 2022.

Sede processuale di Cagliari

REATI	N. reati
DELITTI	
Contro la persona	86
Lesioni personali volontarie	36
Rissa	7
Sfruttamento pornografia minorile	15
Detenzione di materiale pornografico coinvolgente minori	3
Minaccia	12
Altri	13
Contro famiglia, moralità pubblica e buon costume	1
Contro il patrimonio	50
Furto	26
Rapina	13
Estorsione	4
Danni a cose, animali, terreni	4
Ricettazione	3
Contro l'incolumità pubblica	40
Stupefacenti	37
Danneggiamento seguito da incendio	3
Contro la fede pubblica	4
Falsità in atti e persone	4
Contro lo Stato, le altre istituzioni sociali e l'ordine pubblico	7
Violenza, resistenza, oltraggio	7
Altri delitti	1
Totale DELITTI	189
CONTRAVVENZIONI	
Altre contravvenzioni	2
Totale CONTRAVVENZIONI	2
Totale REATI	191

I dati sono riferiti ai reati dei procedimenti penali a carico dei soggetti nel periodo in esame; il numero dei reati è superiore al numero dei minorenni e giovani adulti in quanto un soggetto può avere a carico uno o più reati.

La tabella riporta il dettaglio delle tipologie di reato con frequenza pari o superiore a 3 o di particolare interesse.

Fonte: Dipartimento per la Giustizia minorile e di comunità – Sezione Statistica.

Sede processuale di Sassari

REATI	N. reati
DELITTI	
Contro la persona	34
Percosse	4
Lesioni personali volontarie	13
Rissa	3
Minaccia	6
Altri	8
Contro famiglia, moralità pubblica e buon costume	9
Maltrattamenti in famiglia	8
Altri	1
Contro il patrimonio	24
Furto	7
Estorsione	4
Danni a cose, animali, terreni	6
Ricettazione	3
Altri	4
Contro l'incolumità pubblica	19
Stupefacenti	19
Contro la fede pubblica	9
Falsità in atti e persone	9
Contro lo Stato, le altre istituzioni sociali e l'ordine pubblico	6
Violenza, resistenza, oltraggio	4
Altri	2
Altri delitti	3
Totale DELITTI	101
CONTRAVVENZIONI	
Armi	5
Codice della strada	4
Totale CONTRAVVENZIONI	9
Totale REATI	110

I dati sono riferiti ai reati dei procedimenti penali a carico dei soggetti nel periodo in esame; il numero dei reati è superiore al numero dei minorenni e giovani adulti in quanto un soggetto può avere a carico uno o più reati.

La tabella riporta il dettaglio delle tipologie di reato con frequenza pari o superiore a 3 o di particolare interesse.

Fonte: Dipartimento per la Giustizia minorile e di comunità – Sezione Statistica.

APPENDICE

D.P.R. 448/88

Art.28

(sospensione del processo e messa alla prova)

- 1. Il giudice, sentite le parti, può disporre con ordinanza la sospensione del processo quando ritiene di dover valutare la personalità del minorenne all'esito della prova disposta a norma del comma 2. Il processo è sospeso per un periodo non superiore a tre anni quando si procede per reati per i quali è prevista la pena dell'ergastolo o della reclusione non inferiore nel massimo a dodici anni; negli altri casi, per un periodo non superiore a un anno. Durante tale periodo è sospeso il corso della prescrizione.*
- 2. Con l'ordinanza di sospensione il giudice affida il minorenne ai servizi minorili dell'amministrazione della giustizia per lo svolgimento, anche in collaborazione con i servizi locali, delle opportune attività di osservazione, trattamento e sostegno. Con il medesimo provvedimento il giudice può impartire prescrizioni dirette a riparare le conseguenze del reato e a promuovere la conciliazione del minorenne con la persona offesa dal reato.*
- 3. Contro l'ordinanza possono ricorrere per cassazione il pubblico ministero, l'imputato e il suo difensore.*
- 4. La sospensione non può essere disposta se l'imputato chiede il giudizio abbreviato o il giudizio immediato.*
- 5. La sospensione è revocata in caso di ripetute e gravi trasgressioni alle prescrizioni imposte.*

Art.29

Dichiarazione di estinzione del reato per esito positivo della prova

- 1. Decorso il periodo di sospensione, il giudice fissa una nuova udienza nella quale dichiara con sentenza estinto il reato se, tenuto conto del comportamento del minorenne e della evoluzione della sua personalità, ritiene che la prova abbia dato esito positivo. Altrimenti provvede a norma degli articoli 32 e 33.*

Decreto Legislativo 272/89

Art.27

(Sospensione del processo e messa alla prova)

- 1. Il giudice provvede a norma dell'articolo 28 del decreto del Presidente della Repubblica 22 settembre 1988 n. 448, sulla base di un progetto di intervento elaborato dai servizi minorili dell'amministrazione della giustizia, in collaborazione con i servizi socio-assistenziali degli enti locali.*
- 2. Il progetto di intervento deve prevedere tra l'altro:*
 - a) le modalità di coinvolgimento del minorenne, del suo nucleo familiare e del suo ambiente di vita;*
 - b) gli impegni specifici che il minorenne assume;*
 - c) le modalità di partecipazione al progetto degli operatori della giustizia e dell'ente locale;*
 - d) le modalità di attuazione eventualmente dirette a riparare le conseguenze del reato e a promuovere la conciliazione del minorenne con la persona offesa.*
- 3. I servizi informano periodicamente il giudice dell'attività svolta e dell'evoluzione del caso, proponendo, ove lo ritengano necessario, modifiche al progetto, eventuali abbreviazioni di esso ovvero, in caso di ripetute e gravi trasgressioni, la revoca del provvedimento di sospensione.*
- 4. Il presidente del collegio che ha disposto la sospensione del processo e l'affidamento riceve le relazioni dei servizi e ha il potere, delegabile ad altro componente del collegio, di sentire, senza formalità di procedura, gli operatori e il minorenne.*
- 5. Ai fini di quanto previsto dagli articoli 28 comma 5 e 29 del decreto del Presidente della Repubblica 22 settembre 1988 n. 448, i servizi presentano una relazione sul comportamento del minorenne e sull'evoluzione della sua personalità al presidente del collegio che ha disposto la sospensione del processo nonché al pubblico ministero, il quale può chiedere la fissazione dell'udienza prevista dall'articolo 29 del medesimo decreto.*