



La sospensione del processo e messa alla prova

Dati territoriali

Anno 2019

Roma, 31 marzo 2020

Dipartimento Giustizia Minorile e di comunità
Ufficio I del Capo Dipartimento
Sezione Statistica
Via Damiano Chiesa, 24 00136 - Roma
Tel. 06/68188268 – 274 – 279 - 297
E-mail: statistiche.dgmc@giustizia.it

Premessa

Con il provvedimento di messa alla prova, ai sensi dell'art.28 D.P.R. 22 settembre 1988, n. 448 *“Approvazione delle disposizioni sul processo penale a carico di imputati minorenni”*, il processo è sospeso e il minore è affidato ai Servizi della Giustizia Minorile che, anche in collaborazione con i Servizi degli Enti locali, svolgono nei suoi confronti attività di osservazione, sostegno e controllo.

L'applicabilità della misura non è compromessa né dall'eventuale esistenza di precedenti penali né dalla tipologia di reato né da precedenti applicazioni; molto importanti sono, invece, le caratteristiche di personalità del ragazzo che inducono a ritenere possibile il suo recupero. I Servizi sociali elaborano il progetto di messa alla prova sulla base delle risorse personali, familiari e ambientali del ragazzo ed è fondamentale che il ragazzo accetti e condivida il contenuto del progetto.

In caso di esito positivo della prova il giudice con sentenza «dichiara estinto il reato»; l'esito negativo comporta invece la prosecuzione del procedimento (art.29 DPR 448/88).

La rilevazione dei dati è curata dagli Uffici di servizio sociale per i minorenni; a partire dal 1992 fino a tutto l'anno 2011 la rilevazione è stata effettuata attraverso schede cartacee; dal 2012 i dati sono acquisiti dal Sistema Informativo dei Servizi Minorili (SISM), che gestisce i dati di tutti i minori che costituiscono l'utenza dei Servizi minorili.

L'analisi statistica di seguito presentata riporta i dati relativi ai provvedimenti di messa alla prova distinti per regione e sede processuale.¹

Per ciascuna sede è riportata la serie storica completa a partire dal 1992; per gli anni dal 2012 al 2019 viene fornito un approfondimento sul progetto di messa alla prova, sulle tipologie di reato e sull'esito della prova.

Roma, 31 marzo 2020

A cura della Sezione Statistica

¹ Per l'analisi dettagliata dei dati nazionali si rimanda al lavoro *“La sospensione del processo e messa alla prova nel caso di imputati minorenni”*, (www.giustizia.it, www.centrostudinisida.it).

**Soggetti dell'area penale in carico agli Uffici di servizio sociale per i minorenni
Provvedimenti di sospensione del processo e messa alla prova (art.28 D.P.R.448/88)**

Situazione nazionale

Provvedimenti di sospensione del processo e messa alla prova emessi negli anni dal 2000 al 2019.

Anni	Provvedimenti di messa alla prova
2000	1.471
2001	1.711
2002	1.813
2003	1.863
2004	2.177
2005	2.145
2006	1.996
2007	2.378
2008	2.534
2009	2.701
2010	3.067
2011	3.217
2012	3.368
2013	3.456
2014	3.261
2015	3.340
2016	3.757
2017	3.558
2018	3.653
2019	3.988

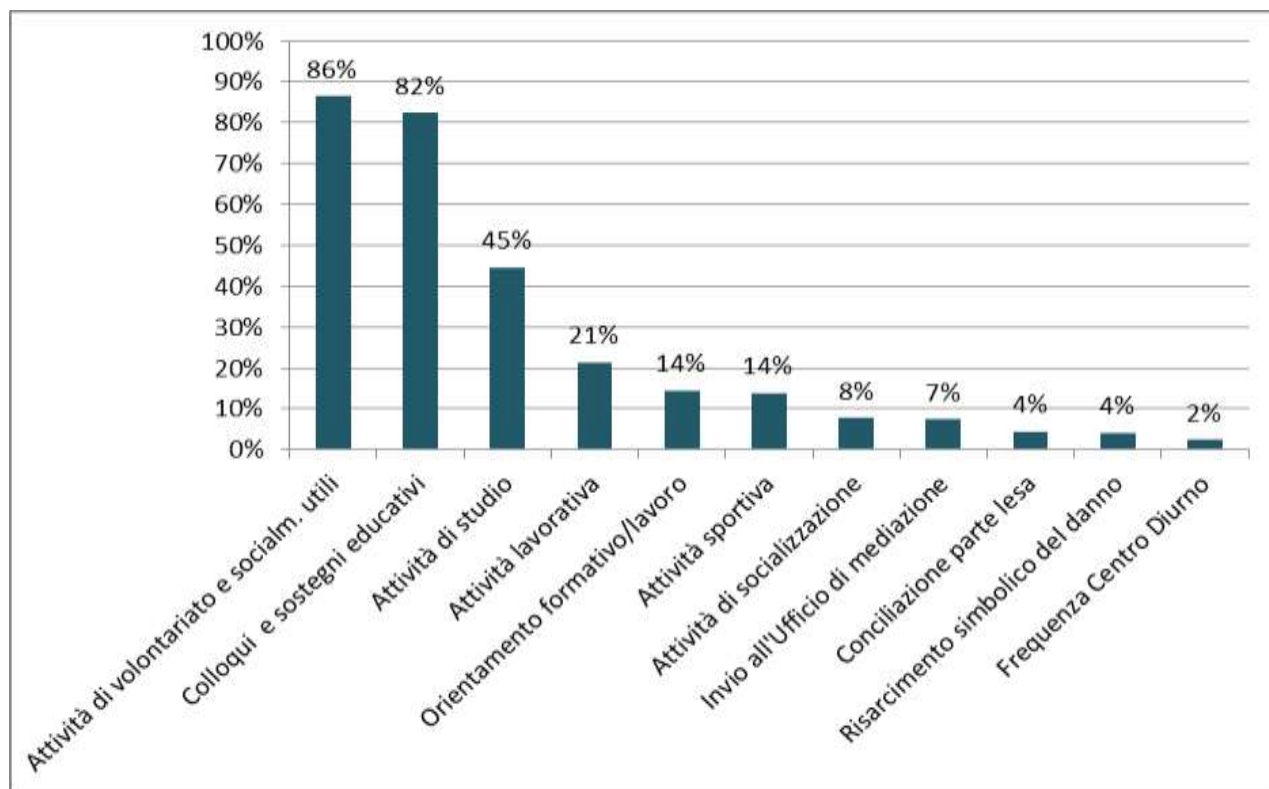
Fonte: Dipartimento per la Giustizia minorile e di comunità – Sezione Statistica

Provvedimenti di sospensione del processo e messa alla prova emessi negli anni dal 2012 al 2019, con prescrizione di permanere in comunità per tutto o parte del periodo di prova.

Anni	Prescrizione di permanere in comunità
2012	685
2013	749
2014	708
2015	698
2016	845
2017	827
2018	919
2019	989

Fonte: Dipartimento per la Giustizia minorile e di comunità – Sezione Statistica

Prescrizioni impartite ai minorenni e ai giovani adulti nell'ambito dei progetti di messa alla prova disposti nell'anno 2019. Percentuale dei provvedimenti emessi nell'anno.



NN.B. Nell'ambito di un progetto di messa alla prova sono impartite al soggetto più prescrizioni. I grafici indicano per ciascuna prescrizione la percentuale di provvedimenti in cui la stessa è stata disposta.

Fonte: Dipartimento per la Giustizia minorile e di comunità – Sezione Statistica.

Esito dei provvedimenti di sospensione del processo e messa alla prova emessi negli anni dal 2012 al 2019. Valori percentuali sui casi definiti a marzo 2020.

Anni	Esito	
	Positivo	Negativo
2012	84%	16%
2013	83%	17%
2014	82%	18%
2015	83%	17%
2016	83%	17%
2017	82%	18%
2018	82%	18%
2019	80%	20%

Fonte: Dipartimento per la Giustizia minorile e di comunità – Sezione Statistica

Reati a carico dei minorenni e giovani adulti in messa alla prova, secondo la tipologia. Anno 2019

REATI	N. reati
DELITTI	
Contro la persona	1.711
Omicidio volontario consumato	5
Omicidio volontario tentato	18
Omicidio colposo	12
Percosse	52
Lesioni personali volontarie	712
Lesioni personali colpose	19
Rissa	57
Sfruttamento pornografia minorile	64
Detenzione di materiale pornografico coinvolgente minori	21
Sequestro di persona	26
Violenze sessuali	148
Atti sessuali con minorenne	26
Adescamento di minori	29
Violenza privata	129
Minaccia	201
Atti persecutori (stalking)	120
Violazione di domicilio	25
Diffamazione	25
Altri	22
Contro famiglia, moralità pubblica e buon costume	100
Maltrattamenti in famiglia	96
Altri	4
Contro il patrimonio	2.495
Furto	1.127
Rapina	603
Estorsione	199
Danni a cose, animali, terreni	325
Truffa	10
Ricettazione	216
Altri contro il patrimonio	15
Contro l'incolumità pubblica	1.267
Stupefacenti	1.196
Incendio	22
Danneggiamento a seguito di incendio	32
Altri	17
Contro la fede pubblica	56
Falsità in atti e persone	46
Altri	10
Contro lo Stato, le altre istituzioni sociali e l'ordine pubblico	268
Contro l'attività giudiziaria	31
Violenza resistenza e oltraggio a P.U.	221
Altri	16
Altri delitti	117
Armi	72
Prevenzione riciclaggio	15
Altri delitti	30
Totale DELITTI	6.014

Segue

segue – Reati a carico dei minorenni e giovani adulti in messa alla prova, secondo la tipologia.
Anno 2019.

REATI	N. reati
CONTRAVVENZIONI	
Ordine pubblico e tranquillità pubblica	73
Incolunità pubblica	24
Armi	236
Codice della strada	33
Altre contravvenzioni	16
Totale CONTRAVVENZIONI	382
SANZIONI AMMINISTRATIVE	
Altre sanzioni	12
Totale SANZIONI AMMINISTRATIVE	12
Totale REATI	6.408

I dati sono riferiti ai reati dei procedimenti penali a carico dei soggetti nel periodo in esame; il numero dei reati è superiore al numero dei minorenni e giovani adulti in quanto un soggetto può avere a carico uno o più reati.

La tabella riporta il dettaglio delle tipologie di reato con frequenza pari o superiore a 10 o di particolare interesse.

Fonte: Dipartimento per la Giustizia minorile e di comunità – Sezione Statistica.

Provvedimenti di messa alla prova per sede processuale negli anni dal 2012 al 2019.

Sede processuale	Anni							
	2012	2013	2014	2015	2016	2017	2018	2019
Ancona	73	97	83	119	85	111	110	119
Bari	207	143	88	100	125	141	124	166
Bologna	80	108	110	119	104	137	175	184
Bolzano	31	52	38	45	53	80	70	69
Brescia	153	138	190	275	227	168	183	218
Cagliari	165	173	124	202	203	176	162	158
Caltanissetta	54	85	81	78	67	76	64	87
Campobasso	22	30	31	18	34	35	47	63
Catania	90	99	91	77	104	119	96	137
Catanzaro	124	123	75	68	93	91	120	100
Firenze	187	152	186	188	264	219	211	307
Genova	206	197	177	174	274	191	183	154
L'Aquila	52	55	53	49	35	27	64	75
Lecce	183	160	113	118	194	172	153	116
Messina	37	81	72	56	55	63	96	94
Milano	160	178	199	134	291	237	283	273
Napoli	258	235	181	210	227	209	266	333
Palermo	234	180	188	150	165	157	146	149
Perugia	47	78	86	104	65	70	93	84
Potenza	65	104	91	70	53	39	53	94
Reggio Calabria	73	81	61	79	66	51	51	56
Roma	166	188	165	145	208	251	288	272
Salerno	94	104	146	145	132	122	93	172
Sassari	74	124	124	95	99	106	87	102
Taranto	91	112	116	130	129	128	93	90
Torino	213	175	149	156	195	163	166	165
Trento	53	55	68	63	41	51	31	22
Trieste	30	26	41	50	52	49	51	54
Venezia	146	123	134	123	117	119	94	75
Totale	3.368	3.456	3.261	3.340	3.757	3.558	3.653	3.988

Fonte: Dipartimento per la Giustizia minorile e di comunità – Sezione Statistica.

Piemonte e Valle d'Aosta

Sede processuale di Torino

Soggetti dell'area penale in carico agli Uffici di servizio sociale per i minorenni Provvedimenti di sospensione del processo e messa alla prova (art.28 D.P.R.448/88)

Provvedimenti di sospensione del processo e messa alla prova emessi nella sede processuale di Torino negli anni dal 2000 al 2019.

Anni	Sede processuale Torino
2000	42
2001	27
2002	55
2003	43
2004	51
2005	61
2006	64
2007	53
2008	90
2009	129
2010	156
2011	209
2012	213
2013	175
2014	149
2015	156
2016	195
2017	163
2018	166
2019	165

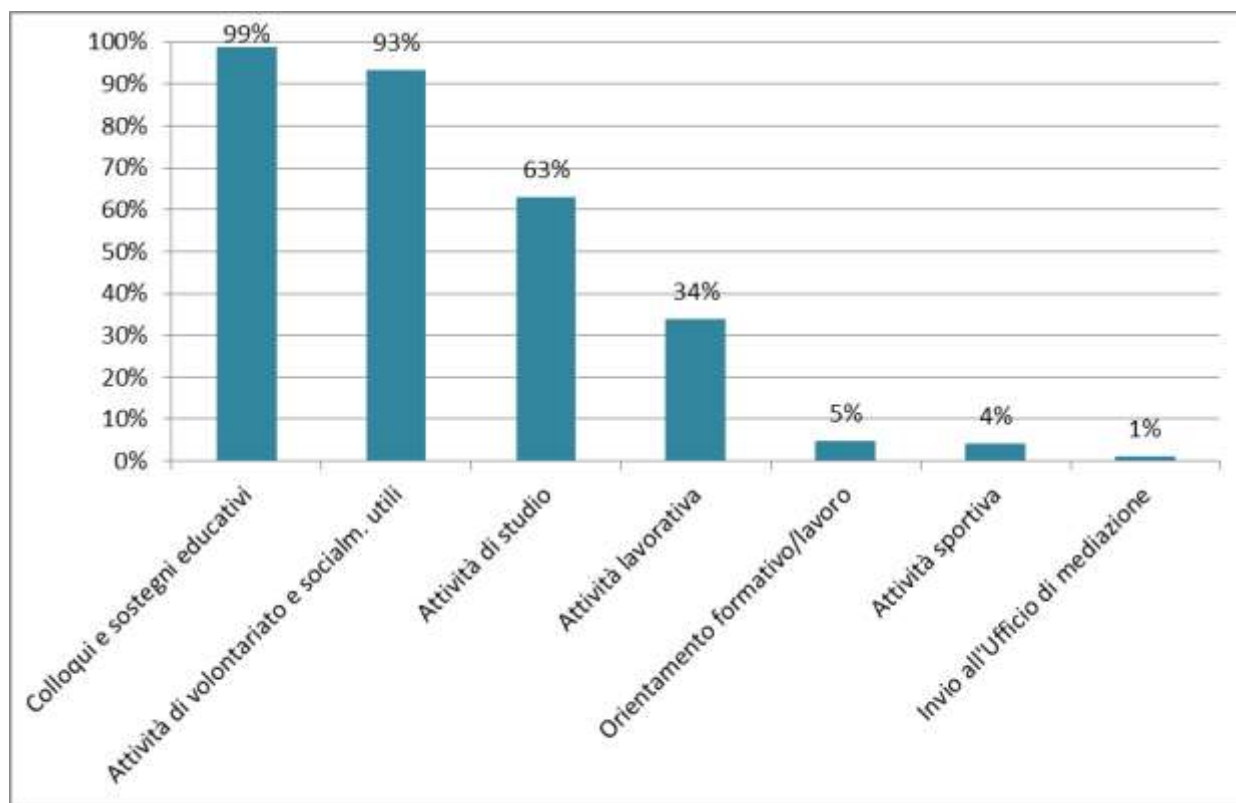
Fonte: Dipartimento per la Giustizia minorile e di comunità – Sezione Statistica

Provvedimenti di sospensione del processo e messa alla prova emessi nella sede processuale di Torino negli anni dal 2012 al 2019, con prescrizione di permanere in comunità per tutto o parte del periodo di prova.

Anni	Sede processuale Torino
2012	28
2013	29
2014	33
2015	16
2016	25
2017	26
2018	14
2019	17

Fonte: Dipartimento per la Giustizia minorile e di comunità – Sezione Statistica

Prescrizioni impartite ai minorenni e ai giovani adulti nell'ambito dei progetti di messa alla prova disposti nella sede processuale di Torino, nell'anno 2020. Percentuale dei provvedimenti dell'anno in cui è stata impartita ciascuna prescrizione.



N.B. Nell'ambito di un progetto di messa alla prova sono impartite al soggetto più prescrizioni. Il grafico indica per ciascuna prescrizione la percentuale di provvedimenti in cui la stessa è stata disposta.

Fonte: Dipartimento per la Giustizia minorile e di comunità – Sezione Statistica

Esito dei provvedimenti di sospensione del processo e messa alla prova emessi nella sede processuale di Torino negli anni dal 2012 al 2019. Valori percentuali sui casi definiti a marzo 2020.

Sede processuale di Torino

Anni	Esito	
	Positivo	Negativo
2012	79%	21%
2013	74%	26%
2014	75%	25%
2015	80%	20%
2016	80%	20%
2017	77%	23%
2018	81%	19%
2018	94%	6%

Fonte: Dipartimento per la Giustizia minorile e di comunità – Sezione Statistica

Reati a carico dei minorenni e giovani adulti in messa alla prova, secondo la tipologia, nella sede processuale di Torino. Anno 2019.

REATI	N. reati
DELITTI	
Contro la persona	79
Lesioni personali volontarie	49
Rissa	10
Violenze sessuali	6
Minaccia	6
Altri	8
Contro famiglia, moralità pubblica e buon costume	1
Contro il patrimonio	123
Furto	49
Rapina	48
Estorsione	7
Danni a cose, animali, terreni	14
Ricettazione	5
Contro l'incolumità pubblica	79
Stupefacenti	76
Attentati alla sicurezza dei trasporti	3
Contro la fede pubblica	5
Falsità in atti e persone	4
Altri	1
Contro lo Stato, le altre istituzioni sociali e l'ordine pubblico	11
Violenza resistenza e oltraggio	9
Altri	2
Altri delitti	3
Totale DELITTI	301
CONTRAVVENZIONI	
Armi	5
Altre contravvenzioni	2
Totale CONTRAVVENZIONI	7
Totale REATI	308

I dati sono riferiti ai reati dei procedimenti penali a carico dei soggetti nel periodo in esame; il numero dei reati è superiore al numero dei minorenni e giovani adulti in quanto un soggetto può avere a carico uno o più reati.

La tabella riporta il dettaglio delle tipologie di reato con frequenza pari o superiore a 3 o di particolare interesse.

Fonte: Dipartimento per la Giustizia minorile e di comunità – Sezione Statistica.

Liguria

Sede processuale di Genova

Soggetti dell'area penale in carico agli Uffici di servizio sociale per i minorenni Provvedimenti di sospensione del processo e messa alla prova (art.28 D.P.R.448/88)

Provvedimenti di sospensione del processo e messa alla prova emessi nella sede processuale di Genova negli anni dal 2000 al 2019.

Anni	Sede processuale Genova
2000	67
2001	109
2002	108
2003	189
2004	203
2005	210
2006	182
2007	187
2008	202
2009	210
2010	186
2011	163
2012	206
2013	197
2014	177
2015	174
2016	274
2017	191
2018	183
2019	154

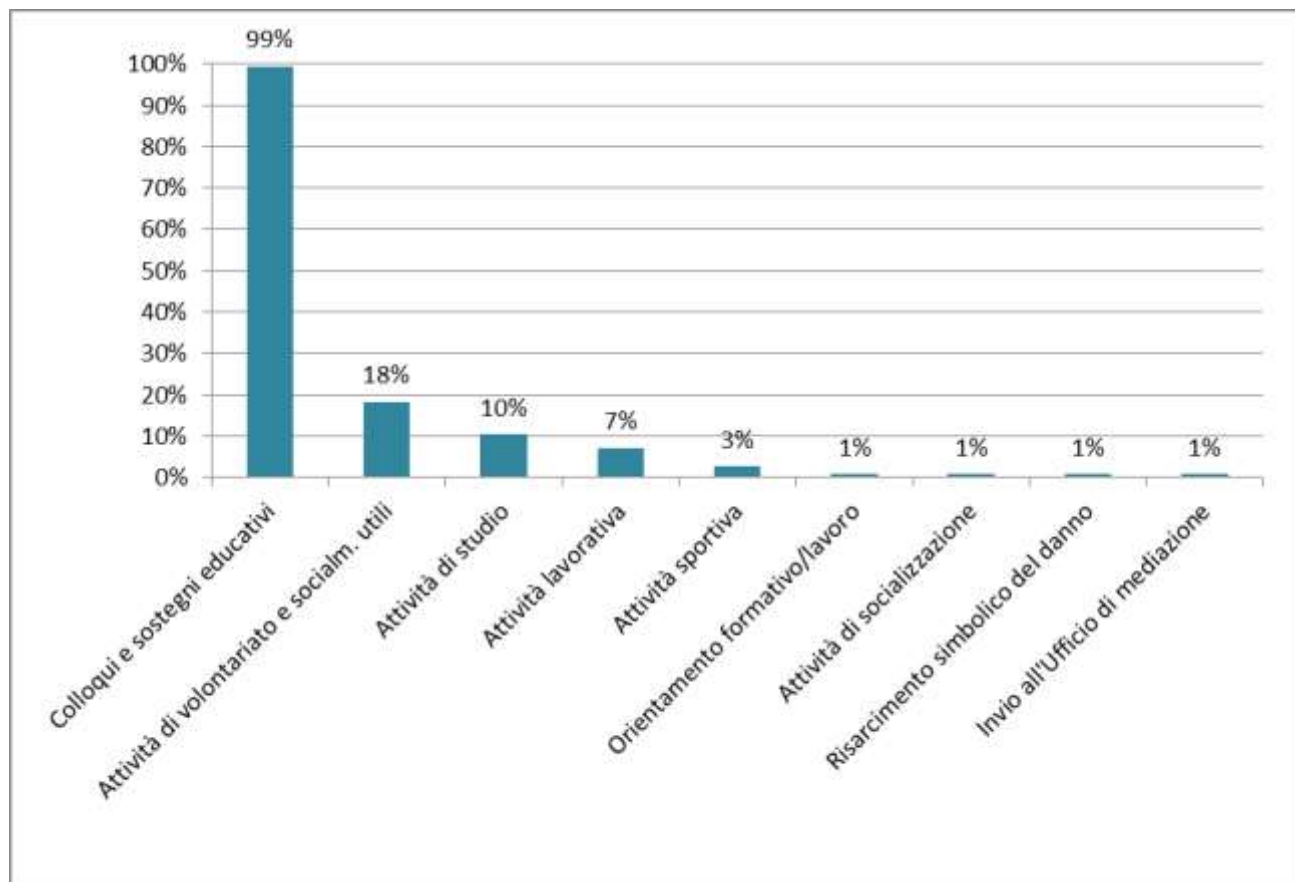
Fonte: Dipartimento per la Giustizia minorile e di comunità – Sezione Statistica

Provvedimenti di sospensione del processo e messa alla prova emessi nella sede processuale di Genova negli anni dal 2012 al 2019, con prescrizione di permanere in comunità per tutto o parte del periodo di prova.

Anni	Sede processuale Genova
2012	64
2013	89
2014	55
2015	66
2016	100
2017	51
2018	48
2019	31

Fonte: Dipartimento per la Giustizia minorile e di comunità – Sezione Statistica

Prescrizioni impartite ai minorenni e giovani adulti nell'ambito dei progetti di messa alla prova disposti nella sede processuale di Genova, nell'anno 2019. Percentuale dei provvedimenti dell'anno in cui è stata impartita ciascuna prescrizione.



N.B. Nell'ambito di un progetto di messa alla prova sono impartite al soggetto più prescrizioni. Il grafico indica per ciascuna prescrizione la percentuale di provvedimenti in cui la stessa è stata disposta.

Fonte: Dipartimento per la Giustizia minorile e di comunità – Sezione Statistica

Esito dei provvedimenti di sospensione del processo e messa alla prova emessi nelle sede processuale di Genova negli anni dal 2012 al 2019. Valori percentuali sui casi definiti a marzo 2020.

Anni	Esito	
	Positivo	Negativo
2012	85%	15%
2013	82%	18%
2014	79%	21%
2015	84%	16%
2016	83%	17%
2017	77%	23%
2018	80%	20%
2019	84%	16%

Fonte: Dipartimento per la Giustizia minorile e di comunità – Sezione Statistica

Reati a carico dei minorenni e giovani adulti in messa alla prova, secondo la tipologia, nella sede processuale di Genova. Anno 2019.

REATI	N. reati
DELITTI	
Contro la persona	80
Percosse	5
Lesioni personali volontarie	33
Violenze sessuali	3
Violenza privata	9
Minaccia	6
Atti persecutori (stalking)	18
Altri	6
Contro famiglia, moralità pubblica e buon costume	2
Contro il patrimonio	93
Furto	48
Rapina	20
Estorsione	12
Danni a cose, animali, terreni	4
Ricettazione	9
Contro l'incolumità pubblica	52
Stupefacenti	49
Incendio	3
Contro la fede pubblica	1
Contro lo Stato, le altre istituzioni sociali e l'ordine pubblico	5
Violenza resistenza e oltraggio a P.U.	5
Totale DELITTI	233
CONTRAVVENZIONI	
Armi	6
Altre contravvenzioni	2
Totale CONTRAVVENZIONI	8
Totale REATI	241

I dati sono riferiti ai reati dei procedimenti penali a carico dei soggetti nel periodo in esame; il numero dei reati è superiore al numero dei minorenni e giovani adulti in quanto un soggetto può avere a carico uno o più reati.

La tabella riporta il dettaglio delle tipologie di reato con frequenza pari o superiore a 3 o di particolare interesse.

Fonte: Dipartimento per la Giustizia minorile e di comunità – Sezione Statistica.

Lombardia

Sedi processuali di Brescia e Milano

Soggetti dell'area penale in carico agli Uffici di servizio sociale per i minorenni Provvedimenti di sospensione del processo e messa alla prova (art.28 D.P.R.448/88)

Provvedimenti di sospensione del processo e messa alla prova emessi nelle sedi processuali di Brescia e Milano negli anni dal 2000 al 2019.

Anni	Sedi processuali	
	Brescia	Milano
2000	52	136
2001	63	191
2002	64	148
2003	60	151
2004	69	243
2005	87	137
2006	77	148
2007	94	229
2008	109	129
2009	112	139
2010	126	170
2011	172	323
2012	153	160
2013	138	178
2014	190	199
2015	275	134
2016	227	291
2017	168	237
2018	183	283
2019	218	273

Fonte: Dipartimento per la Giustizia minorile e di comunità – Sezione Statistica

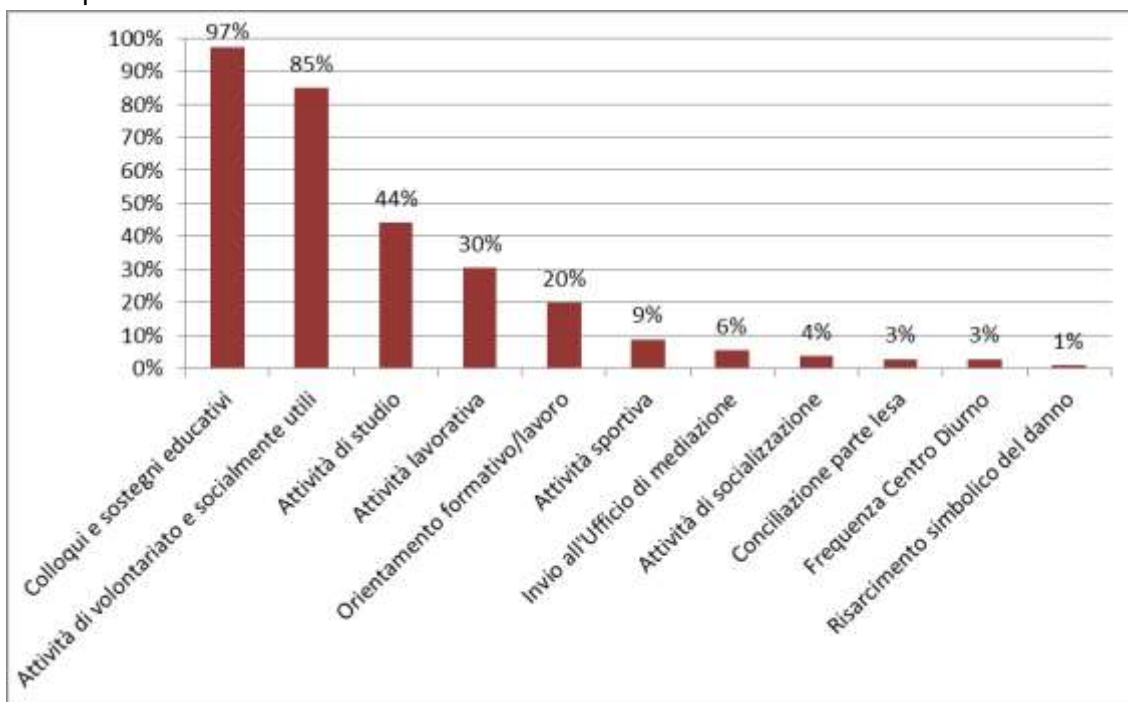
Provvedimenti di sospensione del processo e messa alla prova emessi nelle sedi processuali di Brescia e Milano negli anni dal 2012 al 2019, con prescrizione di permanere in comunità per tutto o parte del periodo di prova.

Anni	Sedi processuali	
	Brescia	Milano
2012	13	88
2013	21	113
2014	34	115
2015	48	92
2016	53	128
2017	45	131
2018	39	158
2019	40	187

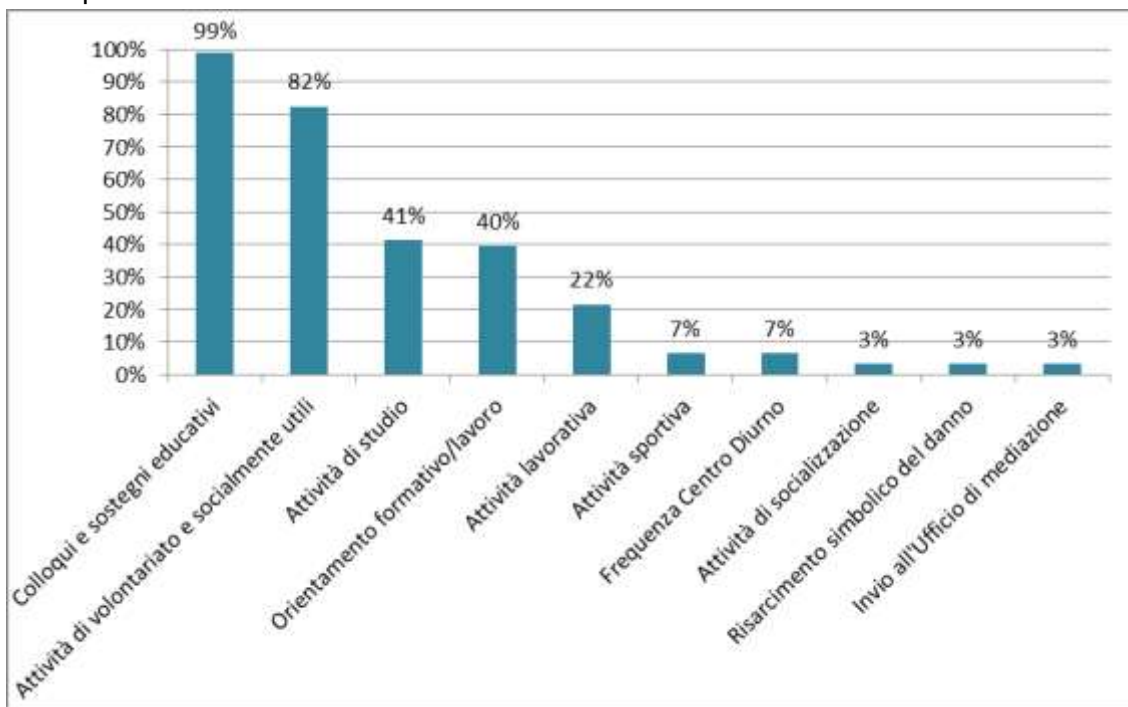
Fonte: Dipartimento per la Giustizia minorile e di comunità – Sezione Statistica

Prescrizioni impartite ai minorenni e giovani adulti nell'ambito dei progetti di messa alla prova disposti nelle sedi processuali di Brescia e Milano, nell'anno 2019. Percentuale dei provvedimenti dell'anno in cui è stata impartita ciascuna prescrizione.

Sede processuale di Brescia



Sede processuale di Milano



N.B. Nell'ambito di un progetto di messa alla prova sono impartite al soggetto più prescrizioni. I grafici indicano per ciascuna prescrizione la percentuale di provvedimenti in cui la stessa è stata disposta.

Fonte: Dipartimento per la Giustizia minorile e di comunità – Sezione Statistica

Esito dei provvedimenti di sospensione del processo e messa alla prova emessi nelle sedi processuali di Brescia e Milano negli anni dal 2012 al 2019. Valori percentuali sui casi definiti a marzo 2020.

Sede processuale di Brescia

Anni	Esito	
	Positivo	Negativo
2012	84%	16%
2013	84%	16%
2014	82%	18%
2015	83%	17%
2016	87%	13%
2017	82%	18%
2018	88%	12%
2019	92%	8%

Sede processuale di Milano

Anni	Esito	
	Positivo	Negativo
2012	74%	26%
2013	76%	24%
2014	74%	26%
2015	81%	19%
2016	73%	27%
2017	76%	24%
2018	73%	27%
2019	44%	56%

Fonte: Dipartimento per la Giustizia minorile e di comunità – Sezione Statistica

Reati a carico dei minorenni e giovani adulti in messa alla prova, secondo la tipologia, nelle sedi processuali di Brescia e Milano. Anno 2019.

Sede processuale di Brescia

REATI	N. reati
DELITTI	
Contro la persona	120
Percosse	3
Lesioni personali volontarie	54
Sfruttamento pornografia minorile	4
Violenze sessuali	19
Adescamento di minori	3
Violenza privata	7
Minaccia	17
Atti persecutori (stalking)	7
Altri	6
Contro famiglia, moralità pubblica e buon costume	6
Maltrattamenti in famiglia	6
Contro il patrimonio	173
Furto	66
Rapina	59
Estorsione	9
Danni a cose, animali, terreni	18
Ricettazione	21
Contro l'incolumità pubblica	65
Stupefacenti	62
Altri	3
Contro la fede pubblica	4
Falsità in atti e persone	3
Altri	1
Contro lo Stato, le altre istituzioni sociali e l'ordine pubblico	14
Violenza resistenza e oltraggio	12
Altri	2
Altri delitti	4
Totale DELITTI	386
CONTRAVVENZIONI	
Ordine pubblico e tranquillità pubblica	3
Armi	12
Codice della strada	3
Altre contravvenzioni	2
Totale CONTRAVVENZIONI	20
SANZIONI AMMINISTRATIVE	
Sanzioni amministrative	1
Totale SANZIONI AMMINISTRATIVE	1
Totale REATI	407

I dati sono riferiti ai reati dei procedimenti penali a carico dei soggetti nel periodo in esame; il numero dei reati è superiore al numero dei minorenni e giovani adulti in quanto un soggetto può avere a carico uno o più reati.

La tabella riporta il dettaglio delle tipologie di reato con frequenza pari o superiore a 3 o di particolare interesse.

Fonte: Dipartimento per la Giustizia minorile e di comunità – Sezione Statistica

Sede processuale di Milano

REATI	N. reati
DELITTI	
Contro la persona	92
Lesioni personali volontarie	40
Rissa	6
Sequestro di persona	4
Violenze sessuali	13
Violenza privata	6
Minaccia	8
Atti persecutori (stalking)	8
Altri	7
Contro famiglia, moralità pubblica e buon costume	16
Maltrattamenti in famiglia	14
Altri	2
Contro il patrimonio	199
Furto	64
Rapina	89
Estorsione	16
Danni a cose, animali, terreni	19
Ricettazione	11
Contro l'incolumità pubblica	97
Stupefacenti	92
Danneggiamento seguito da incendio	3
Altri	2
Contro la fede pubblica	1
Contro lo Stato, le altre istituzioni sociali e l'ordine pubblico	19
Violenza resistenza e oltraggio	17
Altri	2
Altri delitti	3
Totale DELITTI	427
CONTRAVVENZIONI	
Armi	10
Altri	3
Totale CONTRAVVENZIONI	13
SANZIONI AMMINISTRATIVE	
Sanzioni amministrative	1
Totale SANZIONI AMMINISTRATIVE	1
Totale REATI	441

I dati sono riferiti ai reati dei procedimenti penali a carico dei soggetti nel periodo in esame; il numero dei reati è superiore al numero dei minorenni e giovani adulti in quanto un soggetto può avere a carico uno o più reati.

La tabella riporta il dettaglio delle tipologie di reato con frequenza pari o superiore a 3 o di particolare interesse.

Fonte: Dipartimento per la Giustizia minorile e di comunità – Sezione Statistica.

Trentino Alto Adige

Sedi processuali di Bolzano e Trento

Soggetti dell'area penale in carico agli Uffici di servizio sociale per i minorenni Provvedimenti di sospensione del processo e messa alla prova (art.28 D.P.R.448/88)

Provvedimenti di sospensione del processo e messa alla prova emessi nelle sedi processuali di Bolzano e Trento negli anni dal 2000 al 2019.

Anni	Sedi processuali	
	Bolzano	Trento
2000	16	33
2001	32	14
2002	18	35
2003	32	25
2004	27	32
2005	39	37
2006	27	30
2007	43	51
2008	47	37
2009	45	61
2010	45	35
2011	40	65
2012	31	53
2013	52	55
2014	38	68
2015	45	63
2016	53	41
2017	80	51
2018	70	31
2019	69	22

Fonte: Dipartimento per la Giustizia minorile e di comunità – Sezione Statistica

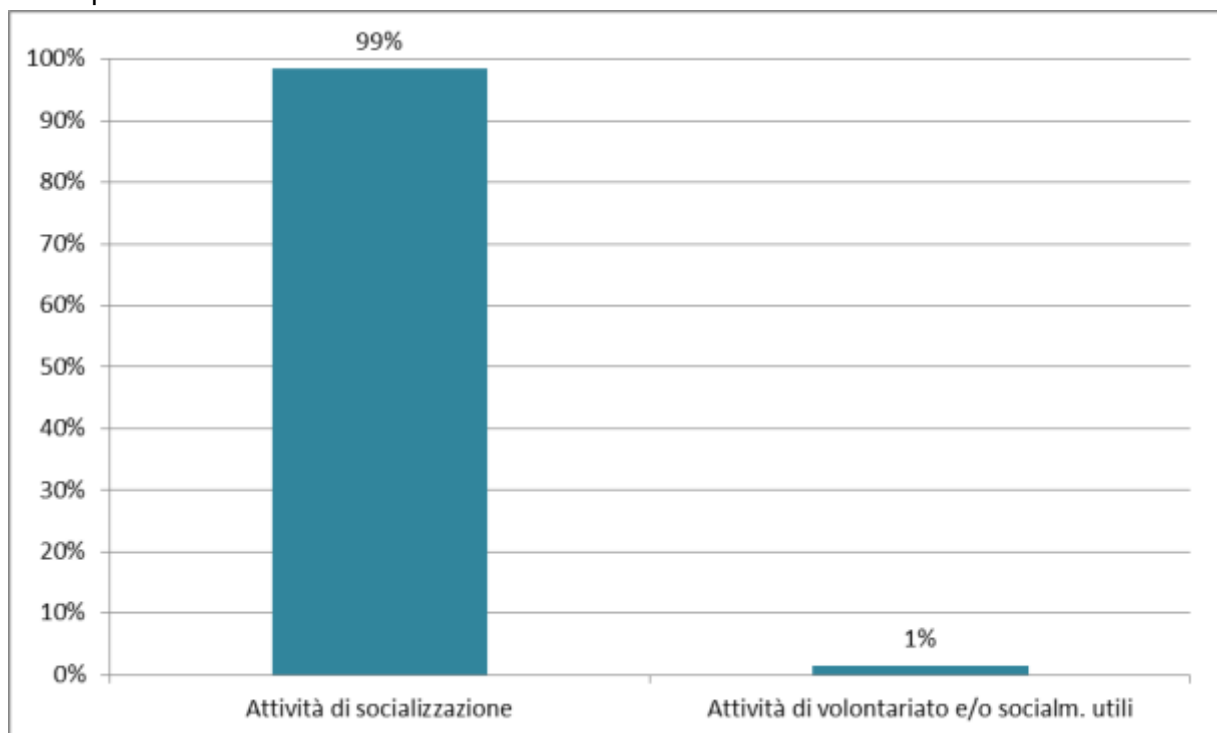
Provvedimenti di sospensione del processo e messa alla prova emessi nelle sedi processuali di Bolzano e Trento negli anni dal 2012 al 2019, con prescrizione di permanere in comunità per tutto o parte del periodo di prova.

Anni	Sedi processuali	
	Bolzano	Trento
2012	1	3
2013	1	8
2014	2	3
2015	4	2
2016	7	4
2017	6	7
2018	5	10
2019	2	7

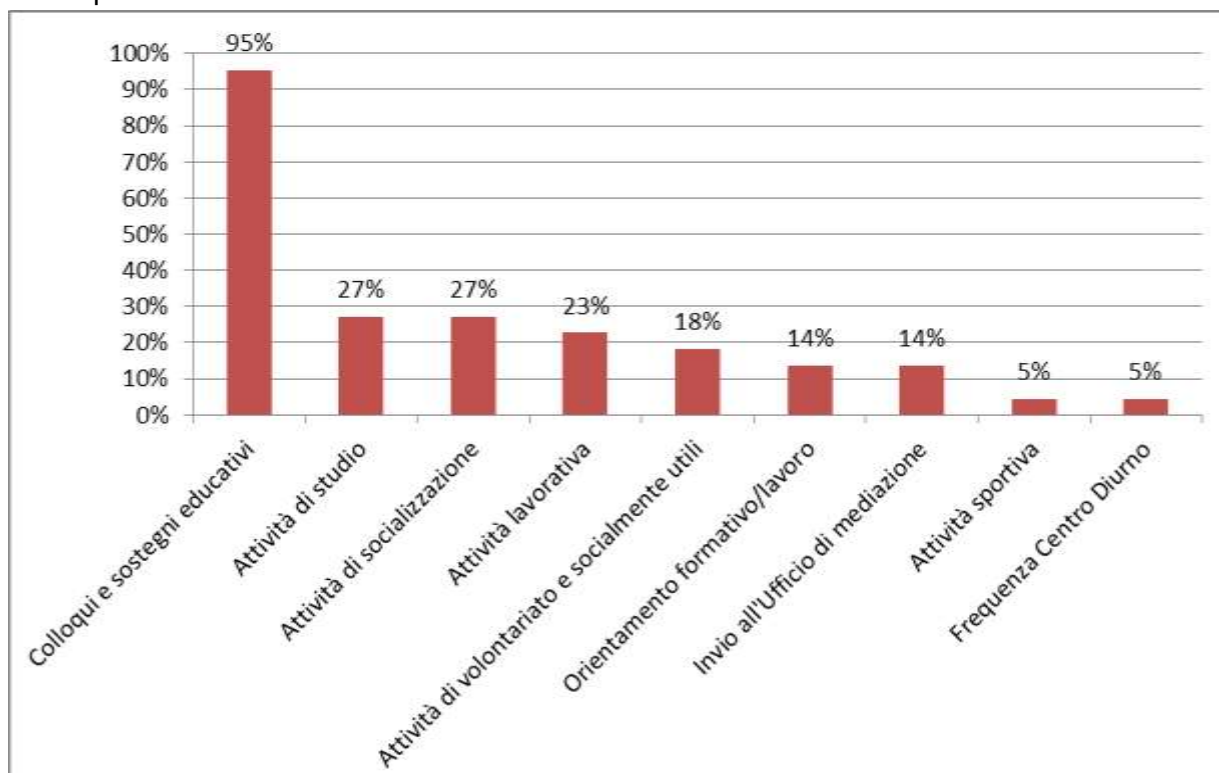
Fonte: Dipartimento per la Giustizia minorile e di comunità – Sezione Statistica

Prescrizioni impartite ai minorenni e ai giovani adulti nell'ambito dei progetti di messa alla prova disposti nelle sedi processuali di Bolzano e Trento, nell'anno 2019. Percentuale dei provvedimenti dell'anno in cui è stata impartita ciascuna prescrizione.

Sede processuale di Bolzano



Sede processuale di Trento



N.B. Nell'ambito di un progetto di messa alla prova sono impartite al soggetto più prescrizioni. I grafici indicano per ciascuna prescrizione la percentuale di provvedimenti in cui la stessa è stata disposta.

Fonte: Dipartimento per la Giustizia minorile e di comunità – Sezione Statistica

Esito dei provvedimenti di sospensione del processo e messa alla prova emessi nelle sedi processuali di Bolzano e Trento negli anni dal 2012 al 2019. Valori percentuali sui casi definiti a marzo 2020.

Sede processuale di Bolzano

Anni	Esito	
	Positivo	Negativo
2012	80%	20%
2013	80%	20%
2014	95%	5%
2015	87%	13%
2016	86%	14%
2017	90%	10%
2018	79%	21%
2019	95%	5%

Sede processuale di Trento

Anni	Esito	
	Positivo	Negativo
2012	92%	8%
2013	94%	6%
2014	95%	5%
2015	87%	13%
2016	82%	18%
2017	90%	10%
2018	82%	18%
2019	64%	36%

Reati a carico dei minorenni e giovani adulti in messa alla prova, secondo la tipologia, nelle sedi processuali di Bolzano e Trento. Anno 2019.

Sede processuale di Bolzano

REATI	N. reati
DELITTI	
Contro la persona	29
Percosse	4
Lesioni personali volontarie	13
Violenze sessuali	4
Minaccia	6
Altri	2
Contro il patrimonio	63
Furto	39
Rapina	7
Danni a cose, animali, terreni	8
Ricettazione	7
Altri	2
Contro l'incolumità pubblica	19
Stupefacenti	17
Altri	2
Contro la fede pubblica	5
Falsità in monete	3
Altri	2
Contro lo Stato, le altre istituzioni sociali e l'ordine pubblico	9
Violenza, resistenza, oltraggio	7
Altri	2
Totale DELITTI	125
CONTRAVVENZIONI	
Armi	3
Altre contravvenzioni	4
Totale CONTRAVVENZIONI	7
Totale REATI	132

I dati sono riferiti ai reati dei procedimenti penali a carico dei soggetti nel periodo in esame; il numero dei reati è superiore al numero dei minorenni e giovani adulti in quanto un soggetto può avere a carico uno o più reati.

La tabella riporta il dettaglio delle tipologie di reato con frequenza pari o superiore a 3 o di particolare interesse.

Fonte: Dipartimento per la Giustizia minorile e di comunità – Sezione Statistica.

Sede processuale di Trento

REATI	N. reati
DELITTI	
Contro la persona	8
Lesioni personali volontarie	6
Altri	2
Contro la famiglia	3
Contro il patrimonio	12
Furto	9
Altri	3
Contro l'incolumità pubblica	11
Stupefacenti	11
Altri delitti	2
Totale DELITTI	36

I dati sono riferiti ai reati dei procedimenti penali a carico dei soggetti nel periodo in esame; il numero dei reati è superiore al numero dei minorenni e giovani adulti in quanto un soggetto può avere a carico uno o più reati.

La tabella riporta il dettaglio delle tipologie di reato con frequenza pari o superiore a 3 o di particolare interesse.

Fonte: Dipartimento per la Giustizia minorile e di comunità – Sezione Statistica.

Veneto

Sede processuale di Venezia

Soggetti dell'area penale in carico agli Uffici di servizio sociale per i minorenni Provvedimenti di sospensione del processo e messa alla prova (art.28 D.P.R.448/88)

Provvedimenti di sospensione del processo e messa alla prova emessi nella sede processuale di Venezia negli anni dal 2000 al 2019.

Anni	Sede processuale Venezia
2000	69
2001	62
2002	59
2003	54
2004	84
2005	97
2006	55
2007	60
2008	62
2009	112
2010	128
2011	110
2012	146
2013	123
2014	134
2015	123
2016	117
2017	119
2018	94
2019	75

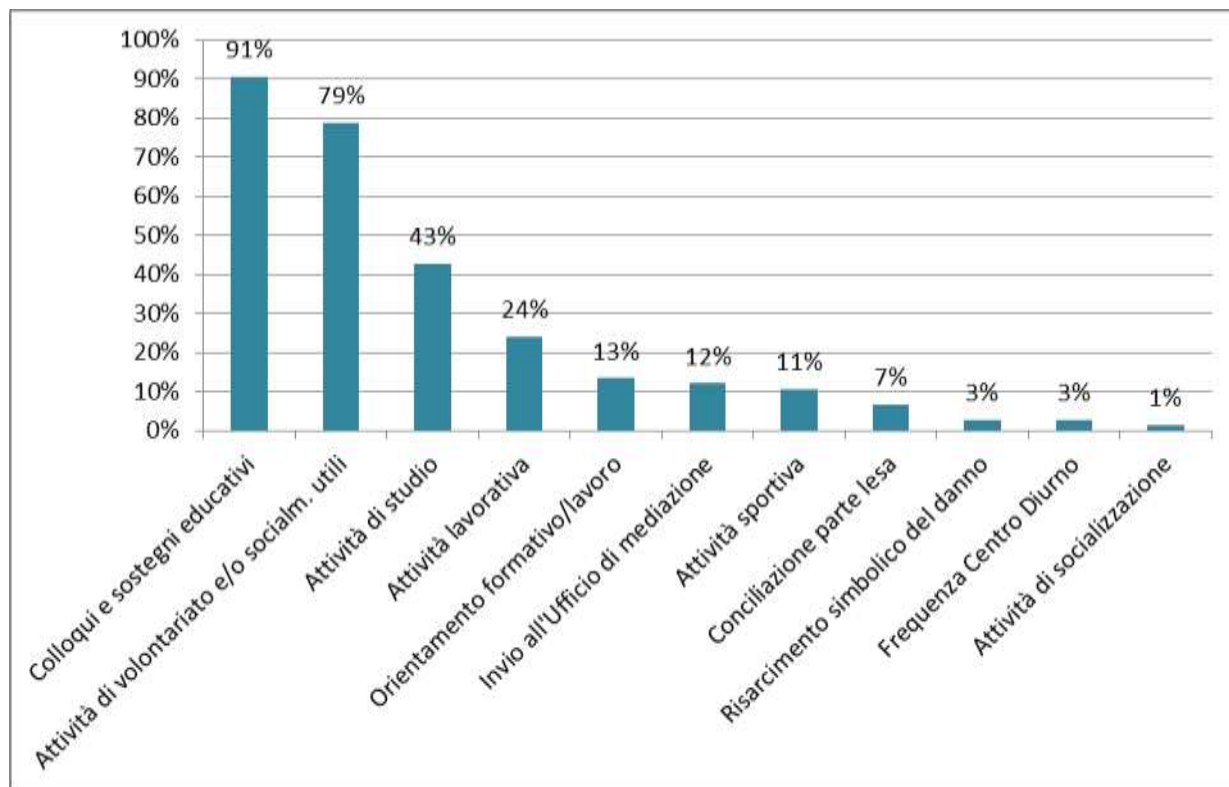
Fonte: Dipartimento per la Giustizia minorile e di comunità – Sezione Statistica

Provvedimenti di sospensione del processo e messa alla prova emessi nella sede processuale di Venezia negli anni dal 2012 al 2019, con prescrizione di permanere in comunità per tutto o parte del periodo di prova.

Anni	Sede processuale Venezia
2012	37
2013	28
2014	26
2015	31
2016	46
2017	34
2018	19
2019	41

Fonte: Dipartimento per la Giustizia minorile e di comunità – Sezione Statistica

Prescrizioni impartite ai minorenni nell'ambito dei progetti di messa alla prova disposti nella sede processuale di Venezia nell'anno 2019. Percentuale dei provvedimenti dell'anno in cui è stata impartita ciascuna prescrizione.



N.B. Nell'ambito di un progetto di messa alla prova sono impartite al soggetto più prescrizioni. Il grafico indica per ciascuna prescrizione la percentuale di provvedimenti in cui la stessa è stata disposta.

Fonte: Dipartimento per la Giustizia minorile e di comunità – Sezione Statistica

Esito dei provvedimenti di sospensione del processo e messa alla prova emessi nella sede processuale di Venezia negli anni dal 2012 al 2019. Valori percentuali sui casi definiti a marzo 2020.

Anni	Esito	
	Positivo	Negativo
2012	89%	11%
2013	87%	13%
2014	86%	14%
2015	78%	22%
2016	78%	22%
2017	84%	16%
2018	77%	23%
2019	65%	35%

Fonte: Dipartimento per la Giustizia minorile e di comunità – Sezione Statistica

Reati a carico dei minorenni e giovani adulti in messa alla prova, secondo la tipologia, nella sede processuale di Venezia. Anno 2019.

REATI	N. reati
DELITTI	
Contro la persona	35
Lesioni personali volontarie	15
Violenze sessuali	6
Violenza privata	3
Minaccia	3
Altri	8
Contro famiglia, moralità pubblica e buon costume	5
Maltrattamenti in famiglia	5
Contro il patrimonio	57
Furto	26
Rapina	18
Estorsione	6
Danni a cose, animali, terreni	5
Altri	2
Contro l'incolumità pubblica	21
Stupefacenti	19
Altri	2
Contro la fede pubblica	1
Contro lo Stato, le altre istituzioni sociali e l'ordine pubblico	5
Violenza, resistenza, oltraggio	3
Altri	2
Totale DELITTI	124
CONTRAVVENZIONI	
Armi	3
Totale CONTRAVVENZIONI	3
Totale REATI	127

I dati sono riferiti ai reati dei procedimenti penali a carico dei soggetti nel periodo in esame; il numero dei reati è superiore al numero dei minorenni e giovani adulti in quanto un soggetto può avere a carico uno o più reati.

La tabella riporta il dettaglio delle tipologie di reato con frequenza pari o superiore a 3 o di particolare interesse.

Fonte: Dipartimento per la Giustizia minorile e di comunità – Sezione Statistica.

Friuli Venezia Giulia

Sede processuale di Trieste

Soggetti dell'area penale in carico agli Uffici di servizio sociale per i minorenni Provvedimenti di sospensione del processo e messa alla prova (art.28 D.P.R.448/88)

Provvedimenti di sospensione del processo e messa alla prova emessi nella sede processuale di Trieste negli anni dal 2000 al 2019.

Anni	Sede processuale Trieste
2000	4
2001	7
2002	6
2003	10
2004	20
2005	16
2006	10
2007	20
2008	23
2009	41
2010	48
2011	37
2012	30
2013	26
2014	41
2015	50
2016	52
2017	49
2018	51
2019	54

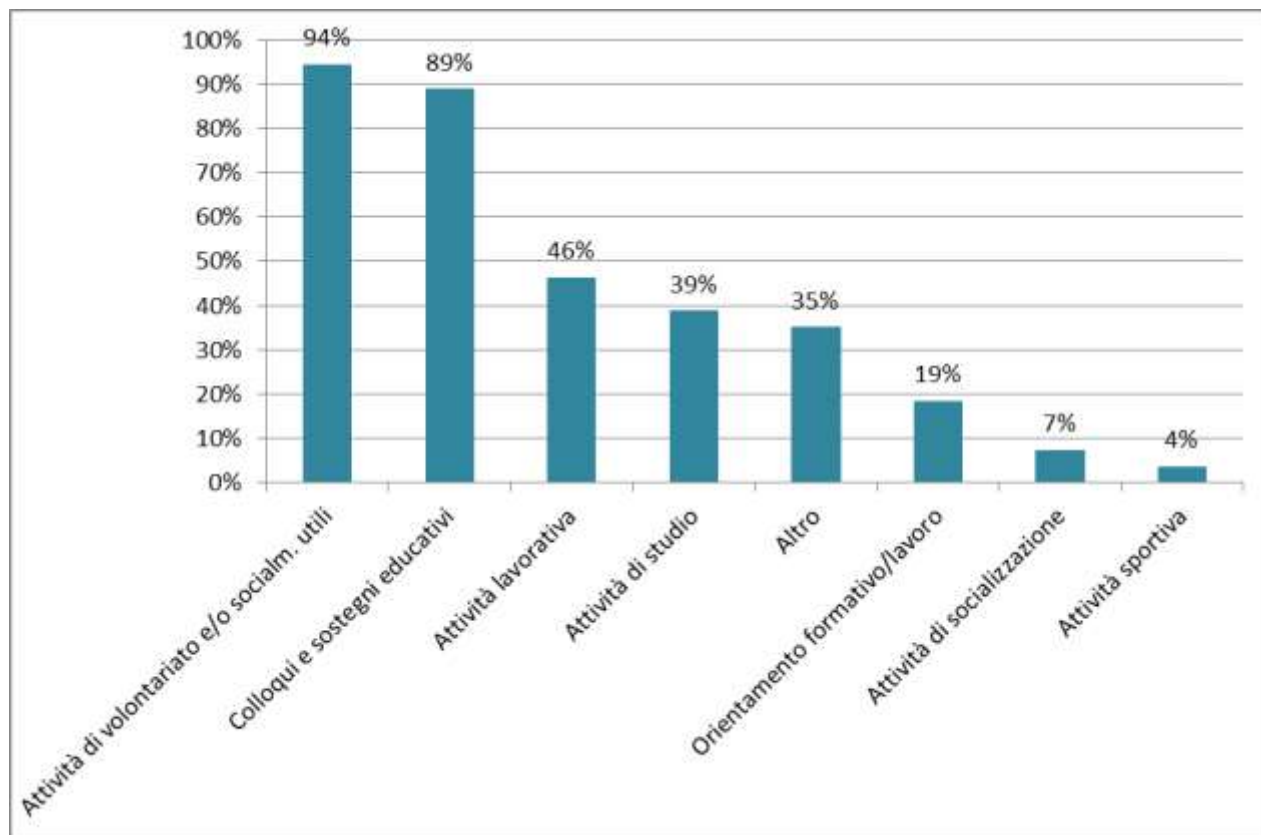
Fonte: Dipartimento per la Giustizia minorile e di comunità – Sezione Statistica

Provvedimenti di sospensione del processo e messa alla prova emessi nella sede processuale di Trieste negli anni dal 2012 al 2019, con prescrizione di permanere in comunità per tutto o parte del periodo di prova.

Anni	Sede processuale Trieste
2012	5
2013	9
2014	4
2015	9
2016	7
2017	11
2018	22
2019	25

Fonte: Dipartimento per la Giustizia minorile e di comunità – Sezione Statistica

Prescrizioni impartite ai minorenni e ai giovani adulti nell'ambito dei progetti di messa alla prova disposti nella sede processuale di Trieste, nell'anno 2019. Percentuale dei provvedimenti dell'anno in cui è stata impartita ciascuna prescrizione.



N.B. Nell'ambito di un progetto di messa alla prova sono impartite al soggetto più prescrizioni. Il grafico indica per ciascuna prescrizione la percentuale di provvedimenti in cui la stessa è stata disposta.

Fonte: Dipartimento per la Giustizia minorile e di comunità – Sezione Statistica

Esito dei provvedimenti di sospensione del processo e messa alla prova emessi nella sede processuale di Trieste negli anni dal 2012 al 2019. Valori percentuali sui casi definiti a marzo 2020.

Anni	Esito	
	Positivo	Negativo
2012	71%	29%
2013	88%	22%
2014	83%	17%
2015	80%	20%
2016	59%	41%
2017	75%	25%
2018	78%	22%
2019	90%	10%

Fonte: Dipartimento per la Giustizia minorile e di comunità – Sezione Statistica.

Reati a carico dei minorenni e giovani adulti in messa alla prova, secondo la tipologia, nella sede processuale di Trieste. Anno 2019.

REATI	N. reati
DELITTI	
Contro la persona	19
Lesioni personali volontarie	8
Violenze sessuali	3
Altri	8
Contro il patrimonio	38
Furto	25
Rapina	3
Ricettazione	7
Altri	3
Contro l'incolumità pubblica	34
Stupefacenti	34
Contro lo Stato, le altre istituzioni sociali e l'ordine pubblico	3
Totale DELITTI	94
CONTRAVVENZIONI	
Contravvenzioni	5
Totale CONTRAVVENZIONI	5
Totale REATI	99

I dati sono riferiti ai reati dei procedimenti penali a carico dei soggetti nel periodo in esame; il numero dei reati è superiore al numero dei minorenni e giovani adulti in quanto un soggetto può avere a carico uno o più reati.

La tabella riporta il dettaglio delle tipologie di reato con frequenza pari o superiore a 3 o di particolare interesse.

Fonte: Dipartimento per la Giustizia minorile e di comunità – Sezione Statistica.

Emilia Romagna

Sede processuale di Bologna

Soggetti dell'area penale in carico agli Uffici di servizio sociale per i minorenni Provvedimenti di sospensione del processo e messa alla prova (art.28 D.P.R.448/88)

Provvedimenti di sospensione del processo e messa alla prova emessi nelle sede processuale di Bologna negli anni dal 2000 al 2019.

Anni	Sede processuale Bologna
2000	61
2001	71
2002	67
2003	53
2004	53
2005	49
2006	42
2007	45
2008	71
2009	98
2010	86
2011	100
2012	80
2013	108
2014	110
2015	119
2016	104
2017	137
2018	175
2019	184

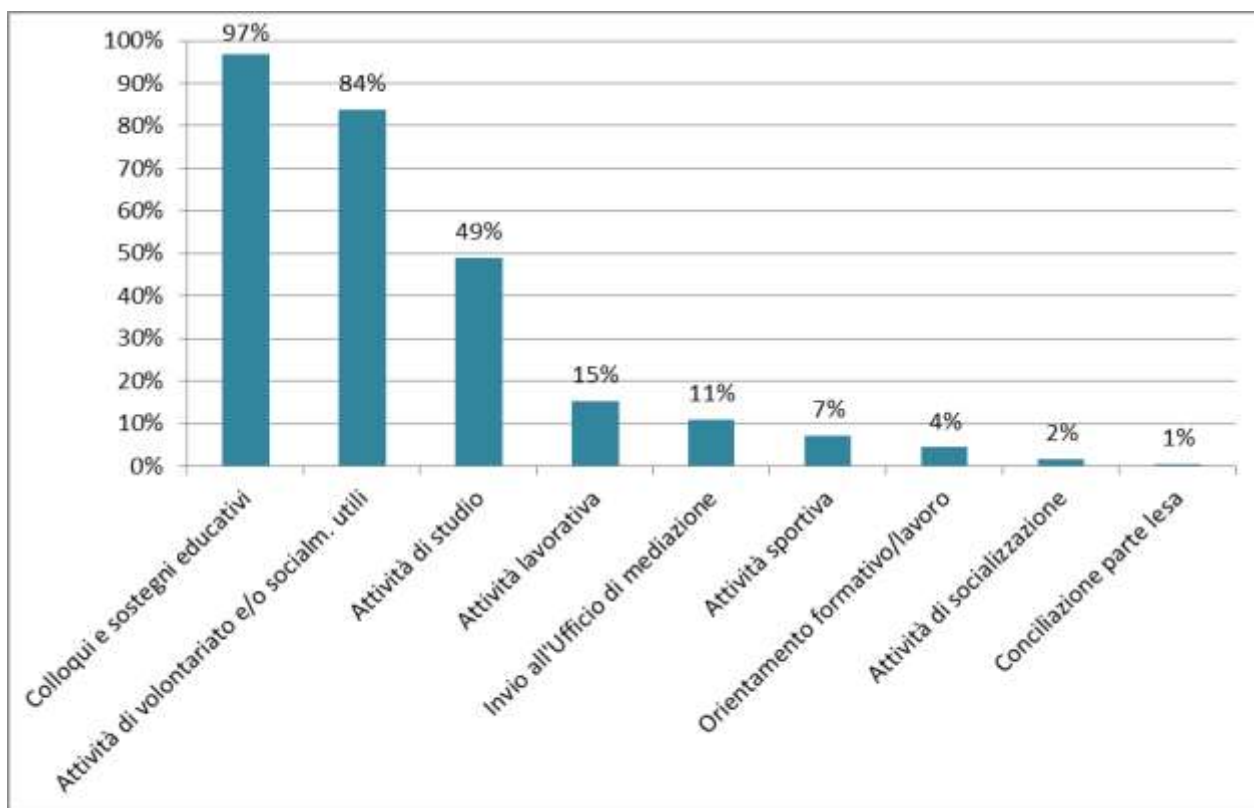
Fonte: Dipartimento per la Giustizia minorile e di comunità – Sezione Statistica.

Provvedimenti di sospensione del processo e messa alla prova emessi nelle sede processuale di Bologna negli anni dal 2012 al 2019, con prescrizione di permanere in comunità per tutto o parte del periodo di prova.

Anni	Sede processuale Bologna
2012	45
2013	48
2014	45
2015	44
2016	25
2017	33
2018	65
2019	65

Fonte: Dipartimento per la Giustizia minorile e di comunità – Sezione Statistica.

Prescrizioni impartite ai minorenni e ai giovani adulti nell'ambito dei progetti di messa alla prova disposti nelle sede processuale di Bologna, nell'anno 2019. Percentuale dei provvedimenti dell'anno in cui è stata impartita ciascuna prescrizione.



N.B. Nell'ambito di un progetto di messa alla prova sono impartite al soggetto più prescrizioni. Il grafico indica per ciascuna prescrizione la percentuale di provvedimenti in cui la stessa è stata disposta.

Fonte: Dipartimento per la Giustizia minorile e di comunità – Sezione Statistica.

Esito dei provvedimenti di sospensione del processo e messa alla prova emessi nelle sede processuale di Bologna negli anni dal 2012 al 2019. Valori percentuali sui casi definiti a marzo 2020.

Anni	Esito	
	Positivo	Negativo
2012	80%	20%
2013	78%	22%
2014	78%	22%
2015	79%	21%
2016	78%	22%
2017	75%	25%
2018	66%	34%
2019	69%	31%

Fonte: Dipartimento per la Giustizia minorile e di comunità – Sezione Statistica.

Reati a carico dei minorenni e ai giovani adulti in messa alla prova, secondo la tipologia, nella sede processuale di Bologna. Anno 2019.

REATI	N. reati
DELITTI	
Contro la persona	94
Percosse	5
Lesioni personali volontarie	40
Detenzione di materiale pornografico coinvolgente minori	4
Violenze sessuali	13
Atti sessuali con minorenne	5
Violenza privata	12
Minaccia	5
Atti persecutori (stalking)	6
Altri	4
Contro famiglia, moralità pubblica e buon costume	5
Maltrattamenti in famiglia	5
Contro il patrimonio	147
Furto	46
Rapina	70
Estorsione	12
Danni a cose, animali, terreni	9
Ricettazione	10
Contro l'incolumità pubblica	52
Stupefacenti	52
Contro la fede pubblica	2
Contro lo Stato e l'ordine pubblico	18
Violenza, resistenza, oltraggio	15
Altri	3
Altri delitti	1
Totale DELITTI	319
CONTRAVVENZIONI	
Incolunità pubblica	3
Armi	10
Altre contravvenzioni	2
Totale CONTRAVVENZIONI	15
Totale REATI	334

I dati sono riferiti ai reati dei procedimenti penali a carico dei soggetti nel periodo in esame; il numero dei reati è superiore al numero dei minorenni e giovani adulti in quanto un soggetto può avere a carico uno o più reati.

La tabella riporta il dettaglio delle tipologie di reato con frequenza pari o superiore a 3 o di particolare interesse.

Fonte: Dipartimento per la Giustizia minorile e di comunità – Sezione Statistica.

Toscana

Sede processuale di Firenze

Soggetti dell'area penale in carico agli Uffici di servizio sociale per i minorenni Provvedimenti di sospensione del processo e messa alla prova (art.28 D.P.R.448/88)

Provvedimenti di sospensione del processo e messa alla prova emessi nella sede processuale di Firenze negli anni dal 2000 al 2019.

Anni	Sede processuale Firenze
2000	64
2001	41
2002	73
2003	107
2004	166
2005	234
2006	155
2007	165
2008	122
2009	117
2010	139
2011	108
2012	187
2013	152
2014	186
2015	188
2016	264
2017	219
2018	211
2019	307

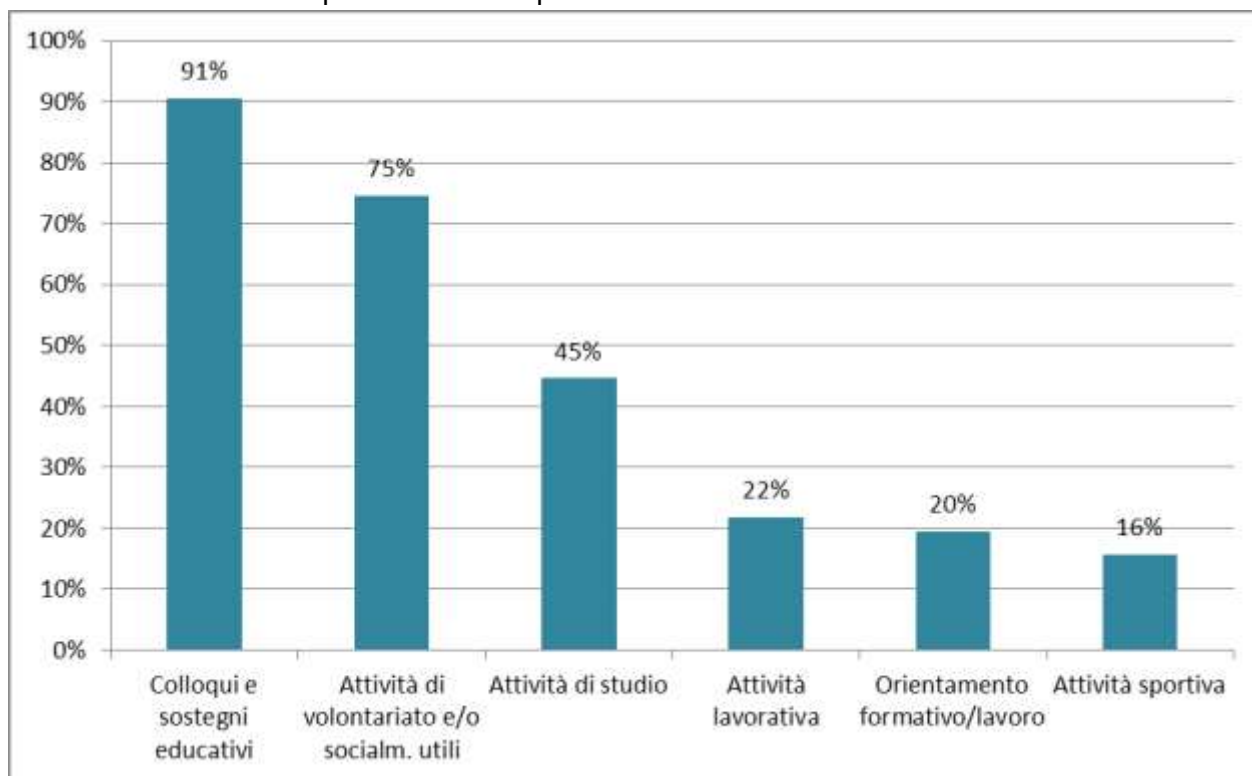
Fonte: Dipartimento per la Giustizia minorile e di comunità – Sezione Statistica

Provvedimenti di sospensione del processo e messa alla prova emessi nella sede processuale di Firenze negli anni dal 2012 al 2019, con prescrizione di permanere in comunità per tutto o parte del periodo di prova.

Anni	Sede processuale Firenze
2012	42
2013	26
2014	34
2015	28
2016	39
2017	42
2018	71
2019	56

Fonte: Dipartimento per la Giustizia minorile e di comunità – Sezione Statistica

Prescrizioni impartite ai minorenni e ai giovani adulti nell'ambito dei progetti di messa alla prova disposti nella sede processuale di Firenze, nell'anno 2019. Percentuale dei provvedimenti dell'anno in cui è stata impartita ciascuna prescrizione.



N.B. Nell'ambito di un progetto di messa alla prova sono impartite al soggetto più prescrizioni. Il grafico indica per ciascuna prescrizione la percentuale di provvedimenti in cui la stessa è stata disposta.

Fonte: Dipartimento per la Giustizia minorile e di comunità – Sezione Statistica

Esito dei provvedimenti di sospensione del processo e messa alla prova emessi nella sede processuale di Firenze negli anni dal 2012 al 2019. Valori percentuali sui casi definiti a marzo 2020.

Anni	Esiti	
	Positivo	Negativo
2012	82%	18%
2013	84%	16%
2014	78%	22%
2015	85%	15%
2016	82%	18%
2017	77%	23%
2018	85%	15%
2019	84%	16%

Fonte: Dipartimento per la Giustizia minorile e di comunità – Sezione Statistica

Reati a carico dei minorenni e giovani adulti in messa alla prova, secondo la tipologia, nella sede processuale di Firenze. Anno 2019.

REATI	N. reati
DELITTI	
Contro la persona	120
Lesioni personali volontarie	50
Rissa	11
Sequestro di persona	3
Violenze sessuali	8
Adescamento di minori	4
Violenza privata	8
Minaccia	9
Atti persecutori (stalking)	9
Violazione di domicilio	4
Diffamazione	4
Altri	10
Contro famiglia, moralità pubblica e buon costume	2
Contro il patrimonio	151
Furto	86
Rapina	21
Estorsione	11
Danni a cose, animali, terreni	6
Ricettazione	25
Altri	2
Contro l'incolumità pubblica	62
Stupefacenti	52
Danneggiamento seguito da incendio	6
Altri delitti colposi di comune pericolo	4
Contro lo Stato, le altre istituzioni sociali e l'ordine pubblico	5
Violenza resistenza e oltraggio	5
Totale DELITTI	340
CONTRAVVENZIONI	
Codice della strada	3
Altre contravvenzioni	2
Totale CONTRAVVENZIONI	5
Totale REATI	345

I dati sono riferiti ai reati dei procedimenti penali a carico dei soggetti nel periodo in esame; il numero dei reati è superiore al numero dei minorenni e giovani adulti in quanto un soggetto può avere a carico uno o più reati.

La tabella riporta il dettaglio delle tipologie di reato con frequenza pari o superiore a 3 o di particolare interesse.

Fonte: Dipartimento per la Giustizia minorile e di comunità – Sezione Statistica.

Umbria

Sede processuale di Perugia

Soggetti dell'area penale in carico agli Uffici di servizio sociale per i minorenni Provvedimenti di sospensione del processo e messa alla prova (art.28 D.P.R.448/88)

Provvedimenti di sospensione del processo e messa alla prova emessi nella sede processuale di Perugia negli anni dal 2000 al 2019.

Anni	Sede processuale Perugia
2000	59
2001	33
2002	43
2003	49
2004	53
2005	42
2006	46
2007	48
2008	55
2009	51
2010	38
2011	46
2012	47
2013	78
2014	86
2015	104
2016	65
2017	70
2018	93
2019	84

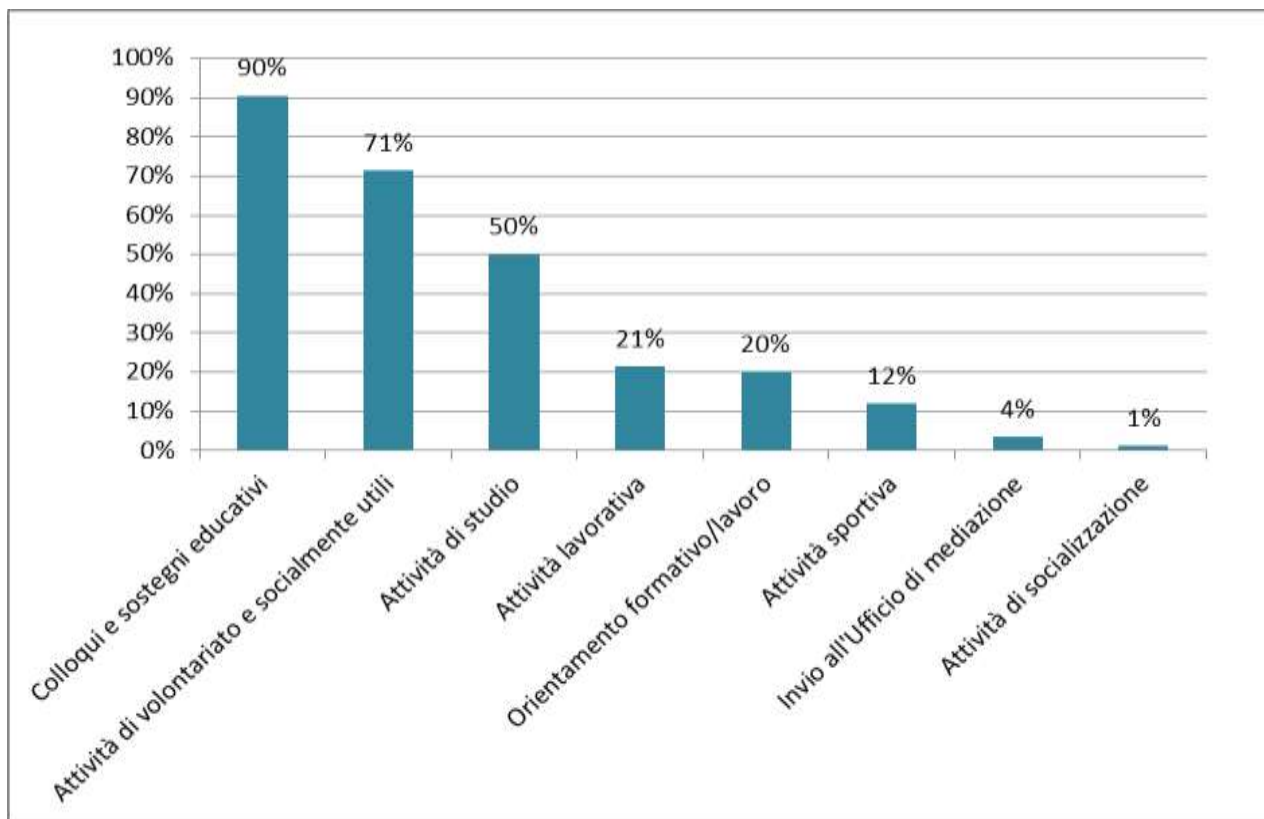
Fonte: Dipartimento per la Giustizia minorile e di comunità – Sezione Statistica

Provvedimenti di sospensione del processo e messa alla prova emessi nella sede processuale di Perugia negli anni dal 2012 al 2019, con prescrizione di permanere in comunità per tutto o parte del periodo di prova.

Anni	Sede processuale Perugia
2012	4
2013	9
2014	21
2015	25
2016	25
2017	19
2018	29
2019	30

Fonte: Dipartimento per la Giustizia minorile e di comunità – Sezione Statistica

Prescrizioni impartite ai minorenni e ai giovani adulti nell'ambito dei progetti di messa alla prova disposti nella sede processuale di Perugia, nell'anno 2019. Percentuale dei provvedimenti dell'anno in cui è stata impartita ciascuna prescrizione.



N.B. Nell'ambito di un progetto di messa alla prova sono impartite al soggetto più prescrizioni. Il grafico indica per ciascuna prescrizione la percentuale di provvedimenti in cui la stessa è stata disposta.

Fonte: Dipartimento per la Giustizia minorile e di comunità – Sezione Statistica

Esito dei provvedimenti di sospensione del processo e messa alla prova emessi nella sede processuale di Perugia negli anni dal 2012 al 2019. Valori percentuali sui casi definiti a marzo 2020.

Anni	Esito	
	Positivo	Negativo
2012	84%	16%
2013	82%	18%
2014	87%	13%
2015	82%	18%
2016	83%	17%
2017	71%	29%
2018	81%	19%
2019	67%	33%

Fonte: Dipartimento per la Giustizia minorile e di comunità – Sezione Statistica

Reati a carico dei minorenni e giovani adulti in messa alla prova, secondo la tipologia, nella sede processuale di Perugia. Anno 2019.

REATI	N. reati
DELITTI	
Contro la persona	30
Lesioni personali volontarie	16
Sfruttamento pornografia minorile	3
Violenza privata	4
Altri	7
Contro la famiglia, la moralità pubblica, il buon costume	3
Maltrattamenti in famiglia	3
Contro il patrimonio	70
Furto	38
Rapina	10
Danni a cose, animali, terreni	12
Ricettazione	8
Altri	2
Contro l'incolumità pubblica	31
Stupefacenti	31
Contro lo Stato, le altre istituzioni sociali e l'ordine pubblico	7
Violenza resistenza e oltraggio a P.U.	7
Altri delitti	1
Totale DELITTI	142
CONTRAVVENZIONI	
Armi	3
Altre contravvenzioni	1
Totale CONTRAVVENZIONI	5
Totale REATI	147

I dati sono riferiti ai reati dei procedimenti penali a carico dei soggetti nel periodo in esame; il numero dei reati è superiore al numero dei minorenni e giovani adulti in quanto un soggetto può avere a carico uno o più reati.

La tabella riporta il dettaglio delle tipologie di reato con frequenza pari o superiore a 3 o di particolare interesse.

Fonte: Dipartimento per la Giustizia minorile e di comunità – Sezione Statistica.

Lazio

Sede processuale di Roma

Soggetti dell'area penale in carico agli Uffici di servizio sociale per i minorenni Provvedimenti di sospensione del processo e messa alla prova (art.28 D.P.R.448/88)

Provvedimenti di sospensione del processo e messa alla prova emessi nella sede processuale di Roma negli anni dal 2000 al 2019.

Anni	Sede processuale Roma
2000	37
2001	65
2002	78
2003	124
2004	76
2005	83
2006	101
2007	101
2008	111
2009	135
2010	169
2011	131
2012	166
2013	188
2014	165
2015	145
2016	208
2017	251
2018	288
2019	272

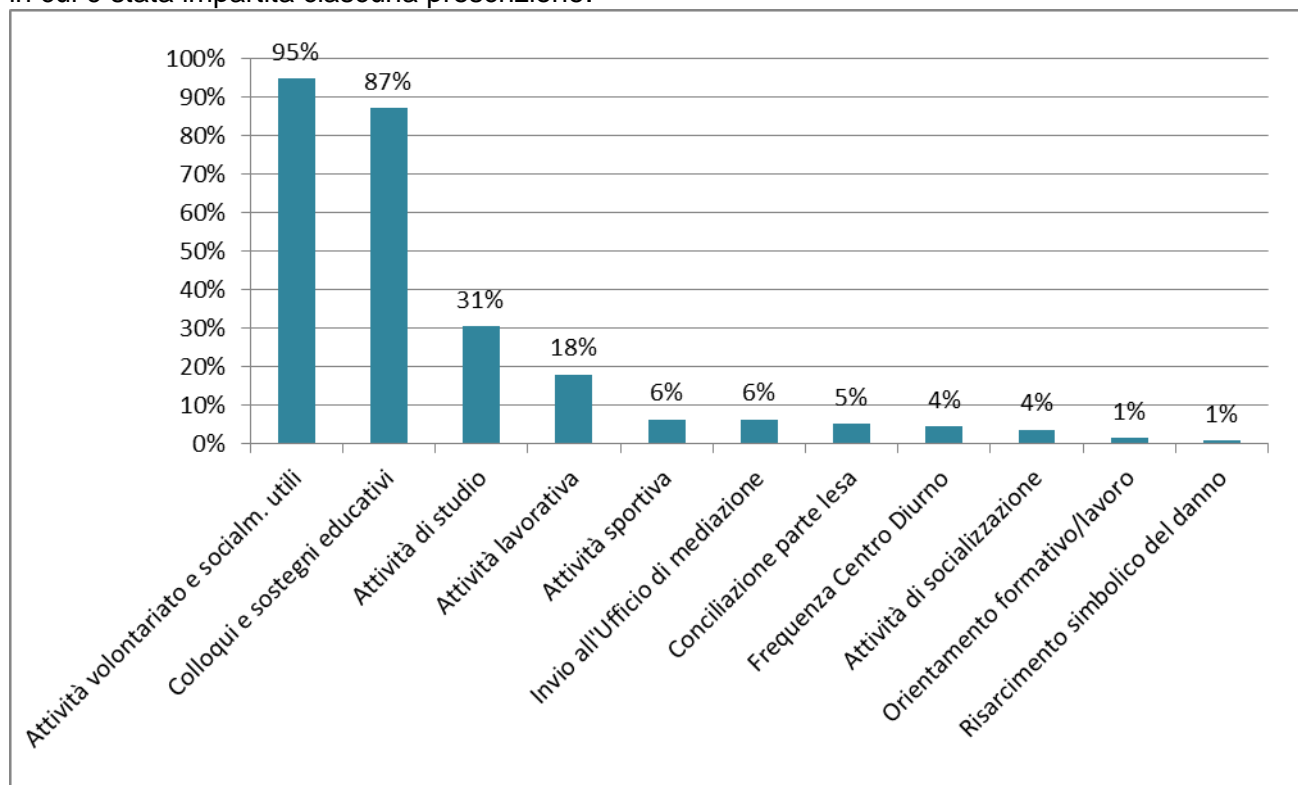
Fonte: Dipartimento per la Giustizia minorile e di comunità – Sezione Statistica

Provvedimenti di sospensione del processo e messa alla prova emessi nella sede processuale di Roma negli anni dal 2012 al 2019, con prescrizione di permanere in comunità per tutto o parte del periodo di prova.

Anni	Sede processuale Roma
2012	13
2013	24
2014	12
2015	22
2016	24
2017	34
2018	27
2019	42

Fonte: Dipartimento per la Giustizia minorile e di comunità – Sezione Statistica

Prescrizioni impartite ai minorenni e ai giovani adulti nell'ambito dei progetti di messa alla prova disposti nella sede processuale di Roma, nell'anno 2019. Percentuale dei provvedimenti dell'anno in cui è stata impartita ciascuna prescrizione.



N.B. Nell'ambito di un progetto di messa alla prova sono impartite al soggetto più prescrizioni. Il grafico indica per ciascuna prescrizione la percentuale di provvedimenti in cui la stessa è stata disposta.
Fonte: Dipartimento per la Giustizia minorile e di comunità – Sezione Statistica.

Esito dei provvedimenti di sospensione del processo e messa alla prova emessi nella sede processuale di Roma negli anni dal 2012 al 2019. Valori percentuali sui casi definiti a marzo 2020.

Anni	Esito	
	Positivo	Negativo
2012	82%	18%
2013	72%	28%
2014	82%	18%
2015	78%	22%
2016	79%	21%
2017	83%	17%
2018	80%	20%
2019	81%	19%

Fonte: Dipartimento per la Giustizia minorile e di comunità – Sezione Statistica

Reati a carico dei minorenni e giovani adulti in messa alla prova, secondo la tipologia, nella sede processuale di Roma. Anno 2019.

REATI	N. reati
DELITTI	
Contro la persona	84
Lesioni personali volontarie	52
Violenze sessuali	4
Violenza privata	5
Minaccia	10
Atti persecutori (stalking)	5
Altri	8
Contro famiglia, moralità pubblica e buon costume	12
Maltrattamenti in famiglia	12
Contro il patrimonio	136
Furto	46
Rapina	48
Estorsione	8
Danni a cose, animali, terreni	17
Ricettazione	17
Contro l'incolumità pubblica	103
Stupefacenti	101
Altri	2
Contro la fede pubblica	2
Contro lo Stato, le altre istituzioni sociali e l'ordine pubblico	12
Violenza resistenza e oltraggio a P.U.	10
Altri	2
Altri delitti	3
Totale DELITTI	352
CONTRAVVENZIONI	
Ordine pubblico e tranquillità pubblica	3
Incolumità pubblica	4
Armi	16
Totale CONTRAVVENZIONI	23
Totale REATI	375

I dati sono riferiti ai reati dei procedimenti penali a carico dei soggetti nel periodo in esame; il numero dei reati è superiore al numero dei minorenni e giovani adulti in quanto un soggetto può avere a carico uno o più reati. La tabella riporta il dettaglio delle tipologie di reato con frequenza pari o superiore a 3 o di particolare interesse.

Fonte: Dipartimento per la Giustizia minorile e di comunità – Sezione Statistica

Marche

Sede processuale di Ancona

Soggetti dell'area penale in carico agli Uffici di servizio sociale per i minorenni Provvedimenti di sospensione del processo e messa alla prova (art.28 D.P.R.448/88)

Provvedimenti di sospensione del processo e messa alla prova emessi nella sede processuale di Ancona negli anni dal 2000 al 2019.

Anni	Sede processuale Ancona
2000	93
2001	59
2002	36
2003	10
2004	36
2005	23
2006	9
2007	16
2008	42
2009	74
2010	67
2011	60
2012	73
2013	97
2014	83
2015	119
2016	85
2017	111
2018	110
2019	119

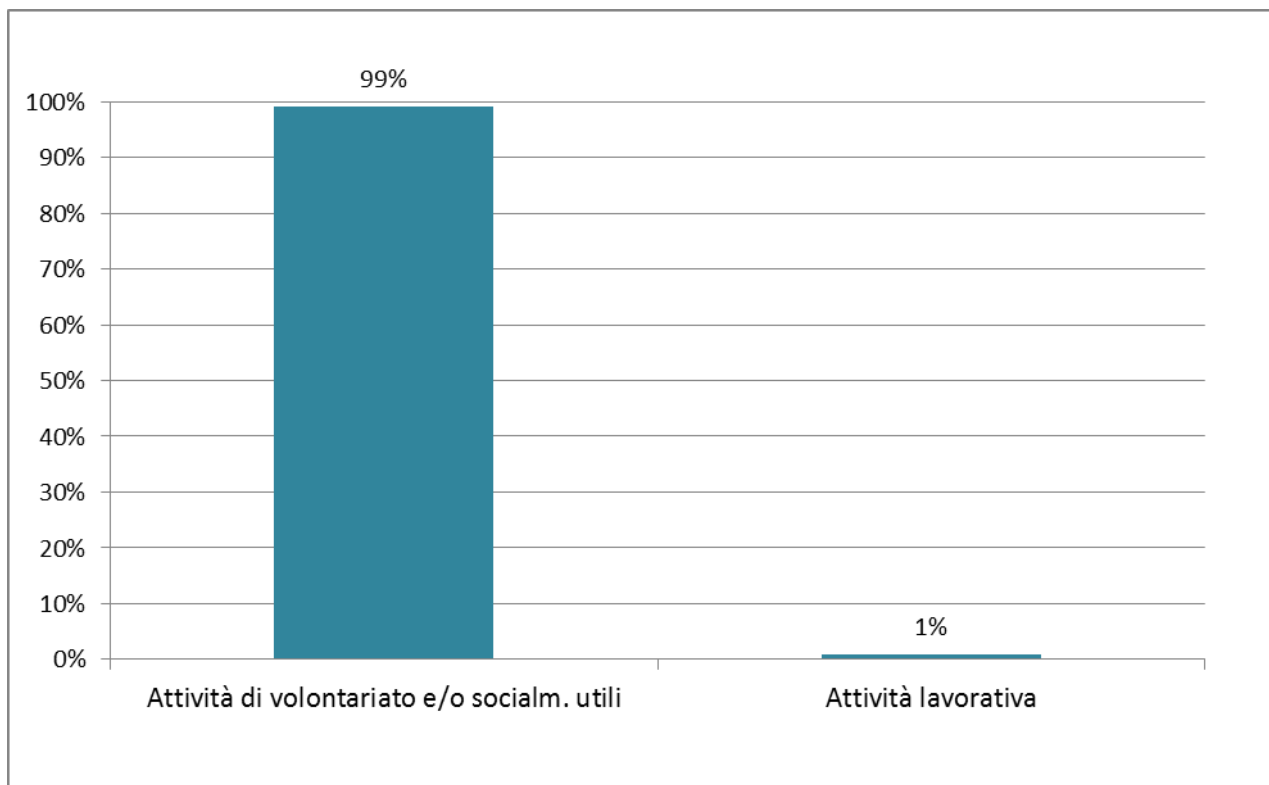
Fonte: Dipartimento per la Giustizia minorile e di comunità – Sezione Statistica

Provvedimenti di sospensione del processo e messa alla prova emessi nella sede processuale di Ancona negli anni dal 2012 al 2019, con prescrizione di permanere in comunità per tutto o parte del periodo di prova.

Anni	Sede processuale Ancona
2012	23
2013	31
2014	23
2015	14
2016	10
2017	5
2018	0
2019	2

Fonte: Dipartimento per la Giustizia minorile e di comunità – Sezione Statistica

Prescrizioni impartite ai minorenni e ai giovani adulti nell'ambito dei progetti di messa alla prova disposti nella sede processuale di Ancona, nell'anno 2019. Percentuale dei provvedimenti dell'anno in cui è stata impartita ciascuna prescrizione.



N.B. Nell'ambito di un progetto di messa alla prova sono impartite al soggetto più prescrizioni. Il grafico indica per ciascuna prescrizione la percentuale di provvedimenti in cui la stessa è stata disposta.

Fonte: Dipartimento per la Giustizia minorile e di comunità – Sezione Statistica

Esito dei provvedimenti di sospensione del processo e messa alla prova emessi nella sede processuale di Ancona negli anni dal 2012 al 2019. Valori percentuali sui casi definiti a marzo 2020.

Anni	Esito	
	Positivo	Negativo
2012	72%	28%
2013	66%	34%
2014	66%	34%
2015	75%	25%
2016	81%	19%
2017	77%	23%
2018	90%	10%
2019	77%	23%

Fonte: Dipartimento per la Giustizia minorile e di comunità – Sezione Statistica

Reati a carico dei minorenni e giovani adulti in messa alla prova, secondo la tipologia, nella sede processuale di Ancona. Anno 2019.

REATI	N. reati
DELITTI	
Contro la persona	35
Lesioni personali volontarie	14
Violenze sessuali	4
Minaccia	9
Altri	8
Contro la famiglia	1
Contro il patrimonio	79
Furto	29
Rapina	17
Estorsione	9
Danni a cose, animali, terreni	17
Appropriazione indebita	3
Ricettazione	4
Contro l'incolumità pubblica	57
Stupefacenti	48
Danneggiamento seguito da incendio	6
Altri	3
Contro la fede pubblica	3
Falsità in atti e persone	3
Contro lo Stato, le altre istituzioni sociali e l'ordine pubblico	12
Violenza resistenza e oltraggio a P.U.	8
Contro l'attività giudiziaria	3
Altri	1
Altri Delitti	3
Armi	3
Totale DELITTI	190
CONTRAVVENZIONI	
Ordine pubblico e tranquillità pubblica	5
Armi	7
Altre contravvenzioni	1
Totale CONTRAVVENZIONI	13
Totale REATI	203

I dati sono riferiti ai reati dei procedimenti penali a carico dei soggetti nel periodo in esame; il numero dei reati è superiore al numero dei minorenni e giovani adulti in quanto un soggetto può avere a carico uno o più reati.

La tabella riporta il dettaglio delle tipologie di reato con frequenza pari o superiore a 3 o di particolare interesse.

Fonte: Dipartimento per la Giustizia minorile e di comunità – Sezione Statistica.

Abruzzo

Sede processuale di L'Aquila

Soggetti dell'area penale in carico agli Uffici di servizio sociale per i minorenni Provvedimenti di sospensione del processo e messa alla prova (art.28 D.P.R.448/88)

Provvedimenti di sospensione del processo e messa alla prova emessi nella sede processuale di L'Aquila negli anni dal 2000 al 2019.

Anni	Sede processuale L'Aquila
2000	39
2001	62
2002	84
2003	50
2004	51
2005	63
2006	57
2007	62
2008	32
2009	29
2010	32
2011	17
2012	52
2013	55
2014	53
2015	49
2016	35
2017	27
2018	64
2019	75

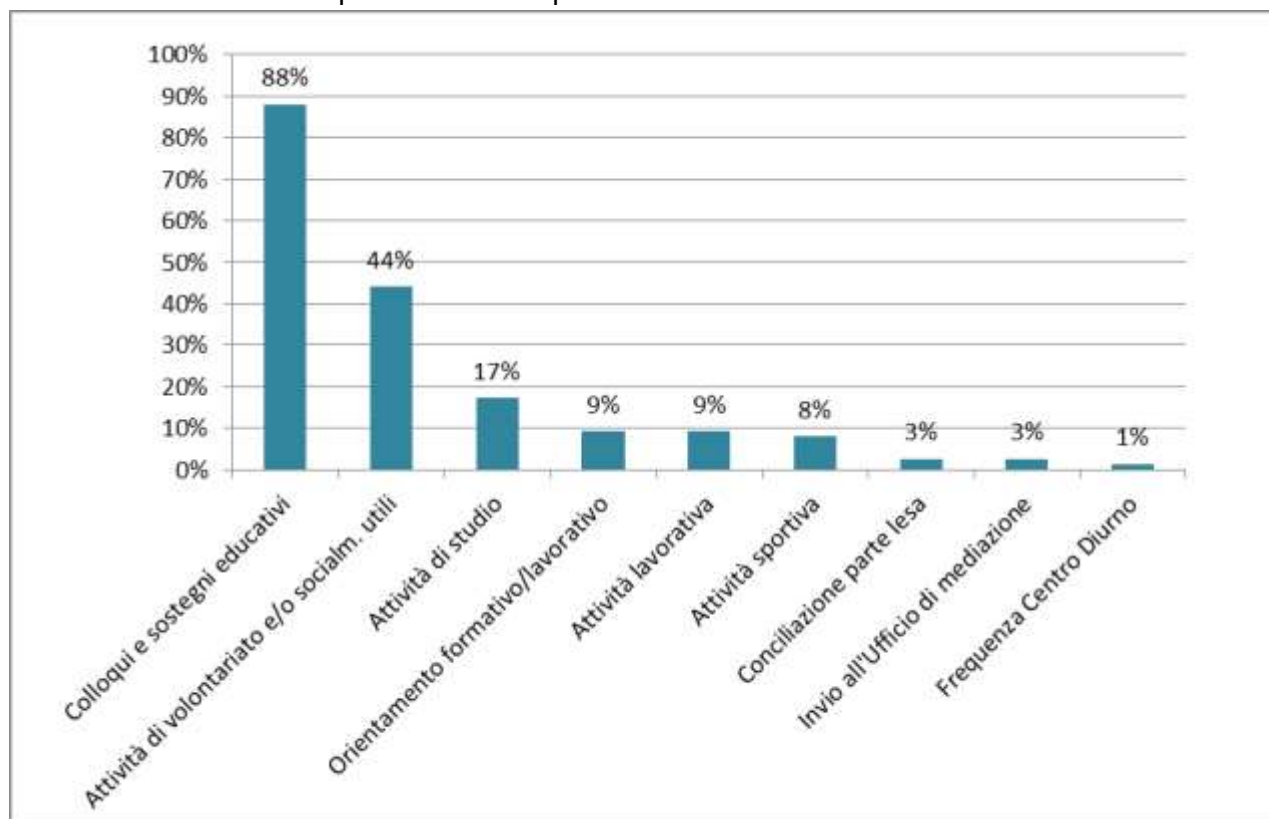
Fonte: Dipartimento per la Giustizia minorile e di comunità – Sezione Statistica

Provvedimenti di sospensione del processo e messa alla prova emessi nella sede processuale di L'Aquila negli anni dal 2012 al 2019, con prescrizione di permanere in comunità per tutto o parte del periodo di prova.

Anni	Sede processuale L'Aquila
2012	7
2013	9
2014	6
2015	8
2016	15
2017	5
2018	16
2019	12

Fonte: Dipartimento per la Giustizia minorile e di comunità – Sezione Statistica

Prescrizioni impartite ai minorenni e ai giovani adulti nell'ambito dei progetti di messa alla prova disposti nella sede processuale di L'Aquila, nell'anno 2019. Percentuale dei provvedimenti dell'anno in cui è stata impartita ciascuna prescrizione.



N.B. Nell'ambito di un progetto di messa alla prova sono impartite al soggetto più prescrizioni. Il grafico indica per ciascuna prescrizione la percentuale di provvedimenti in cui la stessa è stata disposta.

Fonte: Dipartimento per la Giustizia minorile e di comunità – Sezione Statistica

Esito dei provvedimenti di sospensione del processo e messa alla prova emessi nella sede processuale di L'Aquila negli anni dal 2012 al 2019 Valori percentuali sui casi definiti a marzo 2020.

Anni	Esito	
	Positivo	Negativo
2012	88%	12%
2013	80%	20%
2014	86%	14%
2015	75%	25%
2016	85%	15%
2017	92%	8%
2018	74%	26%
2019	78%	22%

Fonte: Dipartimento per la Giustizia minorile e di comunità – Sezione Statistica

Reati a carico dei minorenni e giovani adulti in messa alla prova, secondo la tipologia, nelle sede processuale di L'Aquila. Anno 2019.

REATI	N. reati
DELITTI	
Contro la persona	71
Omicidio volontario tentato	1
Lesioni personali volontarie	13
Rissa	3
Riduzione in schiavitù	4
Sfruttamento pornografia minorile	13
Detenzione di materiale pornografico coinvolgente minori	5
Violenze sessuali	14
Adescamento di minori	3
Violenza privata	10
Altri	5
Contro famiglia, moralità pubblica e buon costume	1
Contro il patrimonio	37
Furto	16
Rapina	5
Estorsione	5
Danni	8
Ricettazione	3
Contro l'incolumità pubblica	27
Stupefacenti	27
Contro lo Stato, le altre istituzioni sociali e l'ordine pubblico	5
Violenza, resistenza, oltraggio	3
Altri	2
Totale DELITTI	141
CONTRAVVENZIONI	
Armi	2
Altri contravvenzioni	1
Totale CONTRAVVENZIONI	3
Totale REATI	144

I dati sono riferiti ai reati dei procedimenti penali a carico dei soggetti nel periodo in esame; il numero dei reati è superiore al numero dei minorenni e giovani adulti in quanto un soggetto può avere a carico uno o più reati.

La tabella riporta il dettaglio delle tipologie di reato con frequenza pari o superiore a 3 o di particolare interesse.

Fonte: Dipartimento per la Giustizia minorile e di comunità – Sezione Statistica

Molise

Sede processuale di Campobasso

Soggetti dell'area penale in carico agli Uffici di servizio sociale per i minorenni Provvedimenti di sospensione del processo e messa alla prova (art.28 D.P.R.448/88)

Provvedimenti di sospensione del processo e messa alla prova emessi nella sede processuale di Campobasso negli anni dal 2000 al 2019.

Anni	Sede processuale Campobasso
2000	9
2001	29
2002	11
2003	6
2004	25
2005	32
2006	31
2007	46
2008	33
2009	23
2010	30
2011	31
2012	22
2013	30
2014	31
2015	18
2016	34
2017	36
2018	47
2019	63

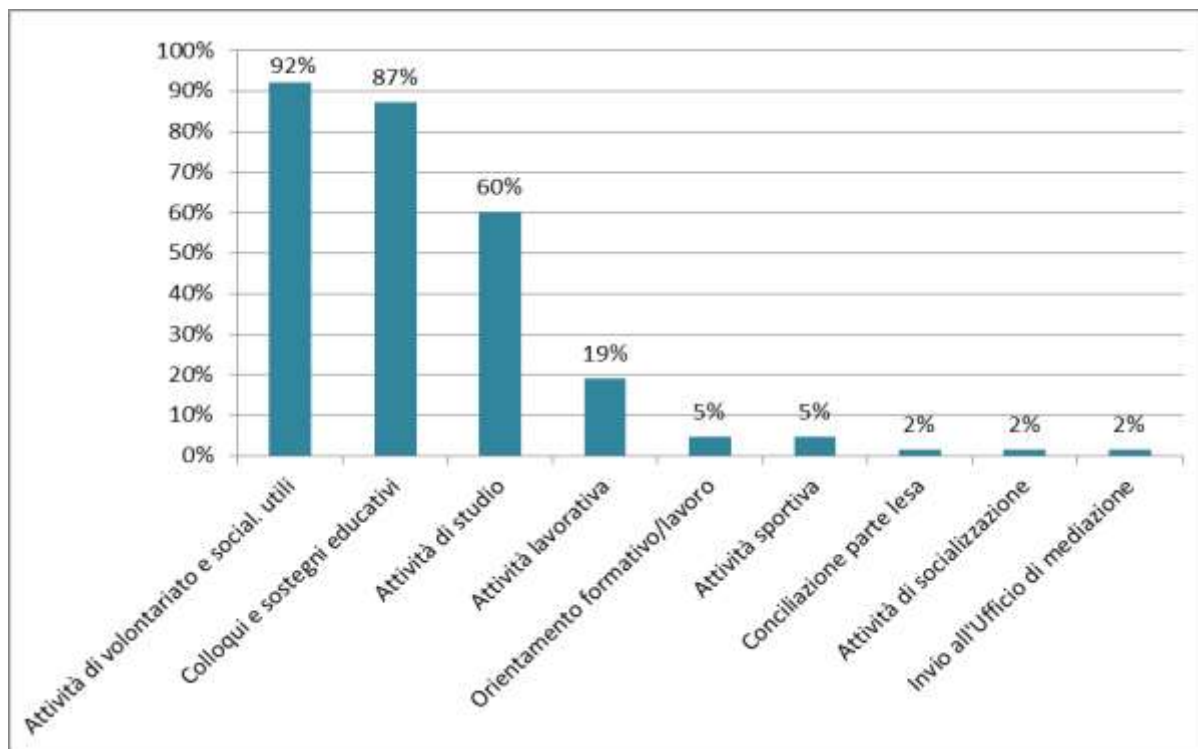
Fonte: Dipartimento per la Giustizia minorile e di comunità – Sezione Statistica

Provvedimenti di sospensione del processo e messa alla prova emessi nella sede processuale di Campobasso negli anni dal 2012 al 2019, con prescrizione di permanere in comunità per tutto o parte del periodo di prova.

Anni	Sede processuale Campobasso
2012	4
2013	3
2014	9
2015	7
2016	4
2017	7
2018	8
2019	15

Fonte: Dipartimento per la Giustizia minorile e di comunità – Sezione Statistica

Prescrizioni impartite ai minorenni e ai giovani adulti nell'ambito dei progetti di messa alla prova disposti nella sede processuale di Campobasso, nell'anno 2019. Percentuale dei provvedimenti dell'anno in cui è stata impartita ciascuna prescrizione.



N.B. Nell'ambito di un progetto di messa alla prova sono impartite al soggetto più prescrizioni. Il grafico indica per ciascuna prescrizione la percentuale di provvedimenti in cui la stessa è stata disposta.

Fonte: Dipartimento per la Giustizia minorile e di comunità – Sezione Statistica.

Esito dei provvedimenti di sospensione del processo e messa alla prova emessi nella sede processuale di Campobasso negli anni dal 2012 al 2019. Valori percentuali sui casi definiti a marzo 2020.

Anni	Esito	
	Positivo	Negativo
2012	86%	14%
2013	80%	20%
2014	74%	26%
2015	100%	0%
2016	74%	26%
2017	100%	0%
2018	89%	11%
2019	81%	19%

Fonte: Dipartimento per la Giustizia minorile e di comunità – Sezione Statistica

Reati a carico dei minorenni e giovani adulti in messa alla prova, secondo la tipologia, nella sede processuale di Campobasso. Anno 2019.

REATI	N. reati
DELITTI	
Contro la persona	22
Lesioni personali volontarie	10
Minaccia	5
Altri	7
Contro la famiglia	2
Contro il patrimonio	36
Furto	21
Rapina	4
Danni a cose, animali, terreni	7
Ricettazione	3
Altri	1
Contro l'incolumità pubblica	16
Stupefacenti	16
Contro la fede pubblica	1
Contro lo Stato, le altre istituzioni sociali e l'ordine pubblico	3
Altri delitti	2
Totale DELITTI	82
CONTRAVVENZIONI	
Altre contravvenzioni	5
Totale CONTRAVVENZIONI	5
SANZIONI AMMINISTRATIVE	
Sanzioni amministrative	1
Totale SANZIONI AMMINISTRATIVE	1
Totale REATI	88

I dati sono riferiti ai reati dei procedimenti penali a carico dei soggetti nel periodo in esame; il numero dei reati è superiore al numero dei minorenni e giovani adulti in quanto un soggetto può avere a carico uno o più reati.

La tabella riporta il dettaglio delle tipologie di reato con frequenza pari o superiore a 3 o di particolare interesse.

Fonte: Dipartimento per la Giustizia minorile e di comunità – Sezione Statistica

Campania

Sedi processuali di Napoli e Salerno

Soggetti dell'area penale in carico agli Uffici di servizio sociale per i minorenni Provvedimenti di sospensione del processo e messa alla prova (art.28 D.P.R.448/88)

Provvedimenti di sospensione del processo e messa alla prova emessi nelle sedi processuali di Napoli e Salerno negli anni dal 2000 al 2019.

Anni	Sedi processuali	
	Napoli	Salerno
2000	59	35
2001	110	31
2002	119	43
2003	122	23
2004	159	30
2005	123	39
2006	135	43
2007	142	45
2008	190	66
2009	178	68
2010	177	74
2011	209	85
2012	258	94
2013	235	104
2014	181	146
2015	210	145
2016	227	132
2017	209	122
2018	266	93
2019	333	172

Fonte: Dipartimento per la Giustizia minorile e di comunità – Sezione Statistica

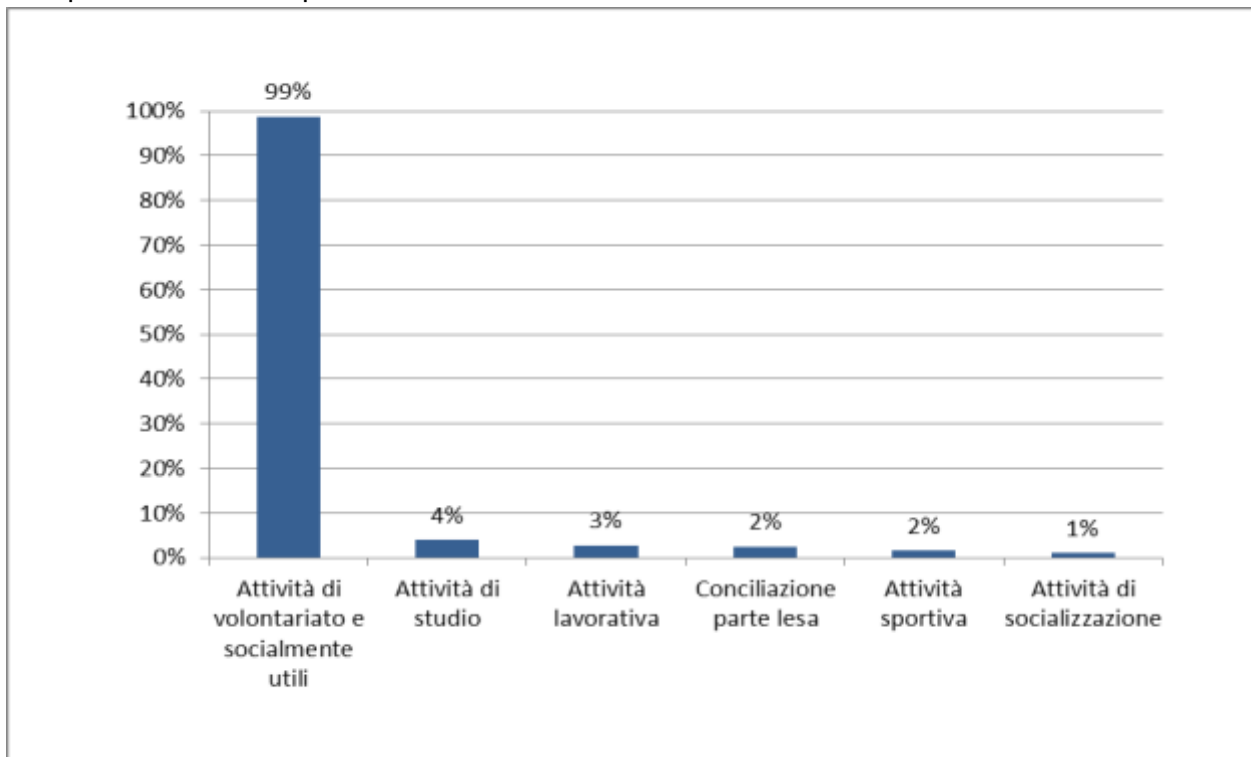
Provvedimenti di sospensione del processo e messa alla prova emessi nelle sedi processuali di Napoli e Salerno negli anni dal 2012 al 2019, con prescrizione di permanere in comunità per tutto o parte del periodo di prova.

Anni	Sedi processuali	
	Napoli	Salerno
2012	47	11
2013	40	14
2014	21	15
2015	34	19
2016	29	17
2017	51	17
2018	73	14
2019	75	28

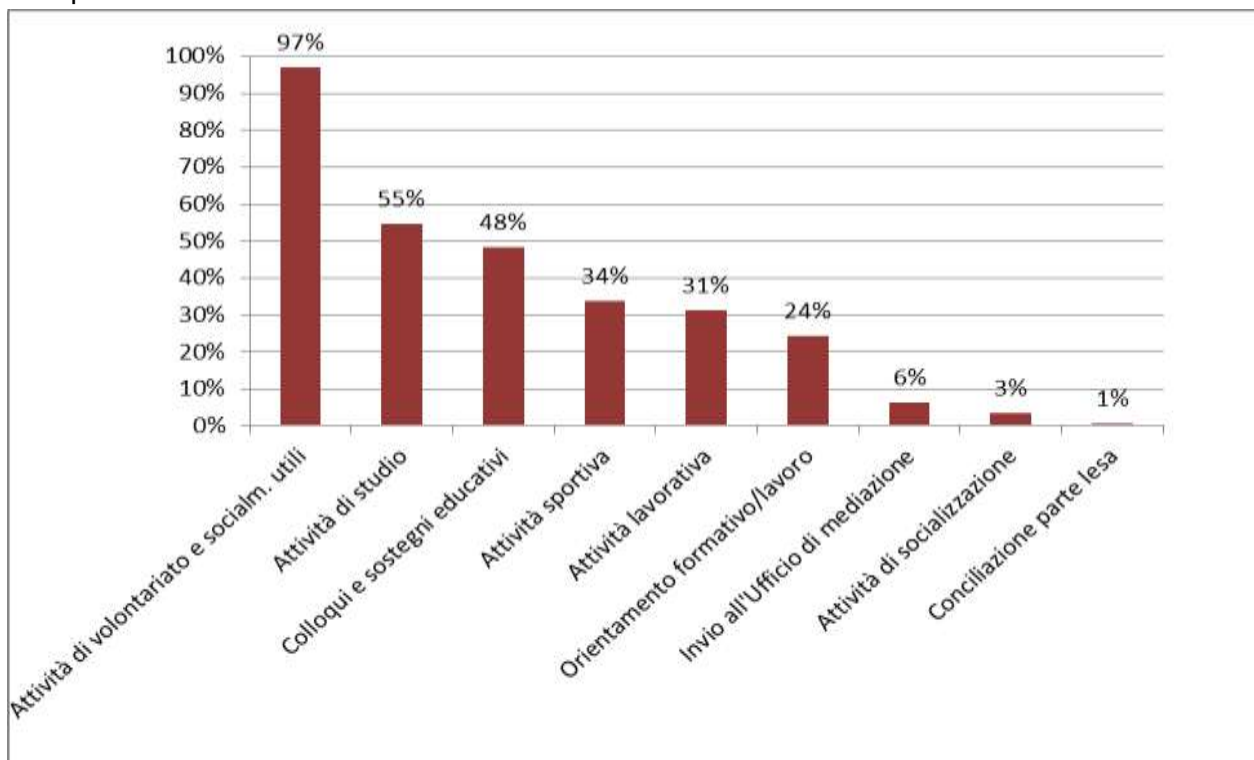
Fonte: Dipartimento per la Giustizia minorile e di comunità – Sezione Statistica

Prescrizioni impartite ai minorenni e ai giovani adulti nell'ambito dei progetti di messa alla prova disposti nelle sedi processuali di Napoli e Salerno, nell'anno 2019. Percentuale dei provvedimenti dell'anno in cui è stata impartita ciascuna prescrizione.

Sede processuale di Napoli



Sede processuale di Salerno



N.B. Nell'ambito di un progetto di messa alla prova sono impartite al soggetto più prescrizioni. I grafici indicano per ciascuna prescrizione la percentuale di provvedimenti in cui la stessa è stata disposta.

Fonte: Dipartimento per la Giustizia minorile e di comunità – Sezione Statistica

Esito dei provvedimenti di sospensione del processo e messa alla prova emessi nelle sedi processuali di Napoli e Salerno negli anni dal 2012 al 2019. Valori percentuali sui casi definiti a marzo 2020.

Sede processuale di Napoli

Anni	Esito	
	Positivo	Negativo
2012	86%	14%
2013	86%	14%
2014	78%	22%
2015	87%	13%
2016	83%	17%
2017	86%	14%
2018	86%	14%
2019	86%	14%

Sede processuale di Salerno

Anni	Esito	
	Positivo	Negativo
2012	86%	14%
2013	85%	15%
2014	80%	20%
2015	83%	17%
2016	80%	20%
2017	79%	21%
2018	86%	14%
2019	83%	17%

Fonte: Dipartimento per la Giustizia minorile e di comunità – Sezione Statistica

Reati a carico dei minorenni e giovani adulti in messa alla prova, secondo la tipologia, nelle sedi processuali di Napoli e Salerno. Anno 2019.

Sede processuale di Napoli

REATI	N. reati
DELITTI	
Contro la persona	175
Omicidio volontario	6
Percosse	8
Lesioni personali volontarie	55
Rissa	14
Sfruttamento pornografia minorile	15
Sequestro di persona	4
Violenze sessuali	24
Atti sessuali con minorenni	5
Adescamento di minori	4
Violenza privata	6
Minaccia	17
Atti persecutori (stalking)	9
Altri	8
Contro famiglia, moralità pubblica e buon costume	3
Maltrattamenti in famiglia	3
Contro il patrimonio	165
Furto	42
Rapina	71
Estorsione	23
Danni a cose, animali, terreni	15
Ricettazione	12
Altri	2
Contro l'incolumità pubblica	71
Stupefacenti	69
Altri	2
Contro la fede pubblica	6
Falsità in atti e persone	3
Falsità in monete	3
Contro lo Stato, le altre istituzioni sociali e l'ordine pubblico	26
Violenza, resistenza, oltraggio	22
Altri	4
Altri delitti	41
Armi	38
Altri	3
Totale DELITTI	487
CONTRAVVENZIONI	
Ordine pubblico e tranquillità pubblica	12
Incolumità pubblica	3
Armi	66
Codice della strada	6
Totale CONTRAVVENZIONI	87
SANZIONI AMMINISTRATIVE	
Sanzioni amministrative	1
Totale SANZIONI AMMINISTRATIVE	1
Totale REATI	575

Sede processuale di Salerno

REATI	N. reati
DELITTI	
Contro la persona	78
Percosse	3
Lesioni personali volontarie	28
Lesioni personali colpose	3
Violenze sessuali	4
Violenze privata	3
Minaccia	16
Atti persecutori (stalking)	4
Violazione di domicilio	5
Maltrattamenti in famiglia	3
Altri	9
Contro il patrimonio	83
Furto	31
Rapina	13
Estorsione	15
Danni	14
Ricettazione	9
Altri	1
Contro l'incolumità pubblica	45
Stupefacenti	40
Danneggiamento seguito da incendio	5
Contro la fede pubblica	4
Falsità in atti e persone	4
Contro lo Stato, le altre istituzioni sociali e l'ordine pubblico	7
Violenza, resistenza, oltraggio	6
Altri	1
Altri delitti	5
Totale DELITTI	222
CONTRAVVENZIONI	
Ordine pubblico e tranquillità pubblica	6
Armi	12
Altri	2
Totale CONTRAVVENZIONI	20
SANZIONI AMMINISTRATIVE	
Sanzioni amministrative	1
Totale SANZIONI AMMINISTRATIVE	1
Totale REATI	243

I dati sono riferiti ai reati dei procedimenti penali a carico dei soggetti nel periodo in esame; il numero dei reati è superiore al numero dei minorenni e giovani adulti in quanto un soggetto può avere a carico uno o più reati.

La tabella riporta il dettaglio delle tipologie di reato con frequenza pari o superiore a 3 o di particolare interesse.

Fonte: Dipartimento per la Giustizia minorile e di comunità – Sezione Statistica.

Puglia

Sedi processuali di Bari, Lecce e Taranto

Soggetti dell'area penale in carico agli Uffici di servizio sociale per i minorenni Provvedimenti di sospensione del processo e messa alla prova (art.28 D.P.R.448/88)

Provvedimenti di sospensione del processo e messa alla prova emessi nelle sedi processuali di Bari, Lecce e Taranto negli anni dal 2000 al 2019.

Anni	Sedi processuali		
	Bari	Lecce	Taranto
2000	84	117	88
2001	78	131	99
2002	78	158	103
2003	95	145	118
2004	108	161	117
2005	103	108	99
2006	101	119	108
2007	118	187	90
2008	104	184	85
2009	109	168	90
2010	189	232	108
2011	231	229	88
2012	207	183	91
2013	143	160	112
2014	88	113	116
2015	100	118	130
2016	125	194	129
2017	141	172	128
2018	124	153	93
2019	166	116	90

Fonte: Dipartimento per la Giustizia minorile e di comunità – Sezione Statistica

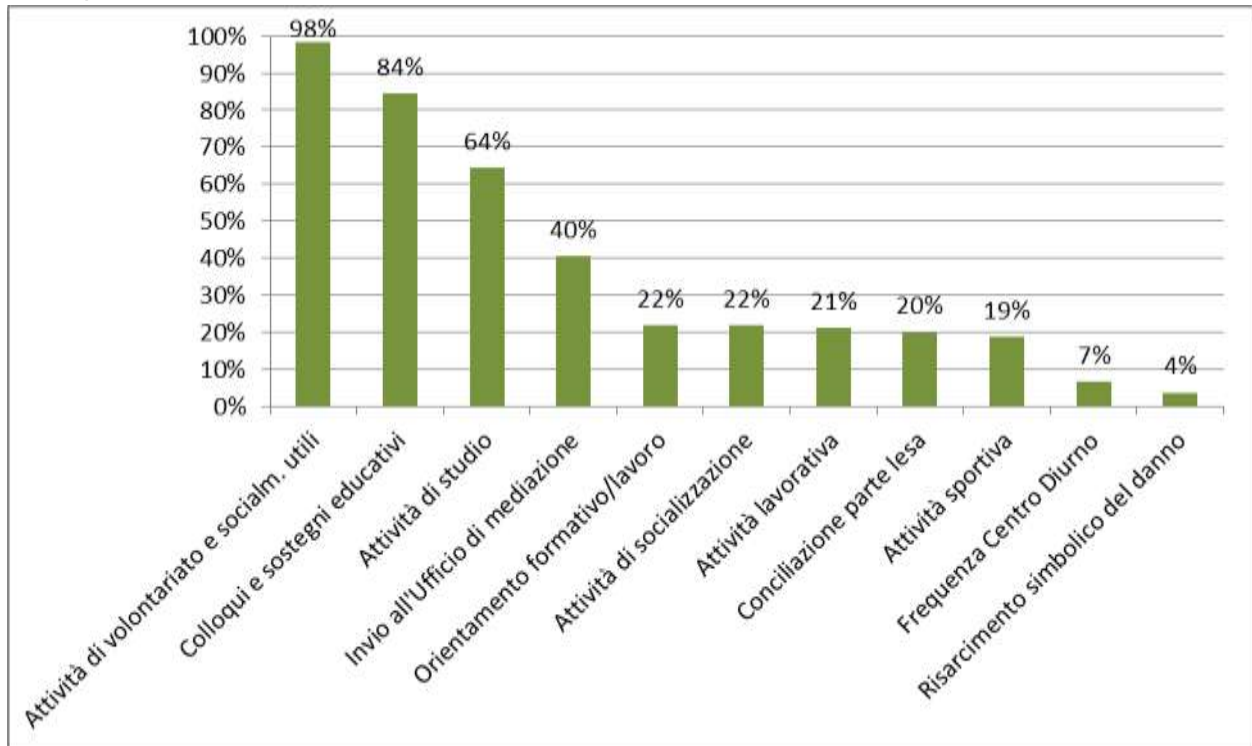
Provvedimenti di sospensione del processo e messa alla prova emessi nelle sedi processuali di Bari, Lecce e Taranto negli anni dal 2012 al 2019, con prescrizione di permanere in comunità per tutto o parte del periodo di prova.

Anni	Sedi processuali		
	Bari	Lecce	Taranto
2012	53	20	8
2013	45	16	4
2014	31	17	5
2015	25	21	5
2016	37	22	7
2017	39	31	21
2018	45	45	12
2019	50	34	15

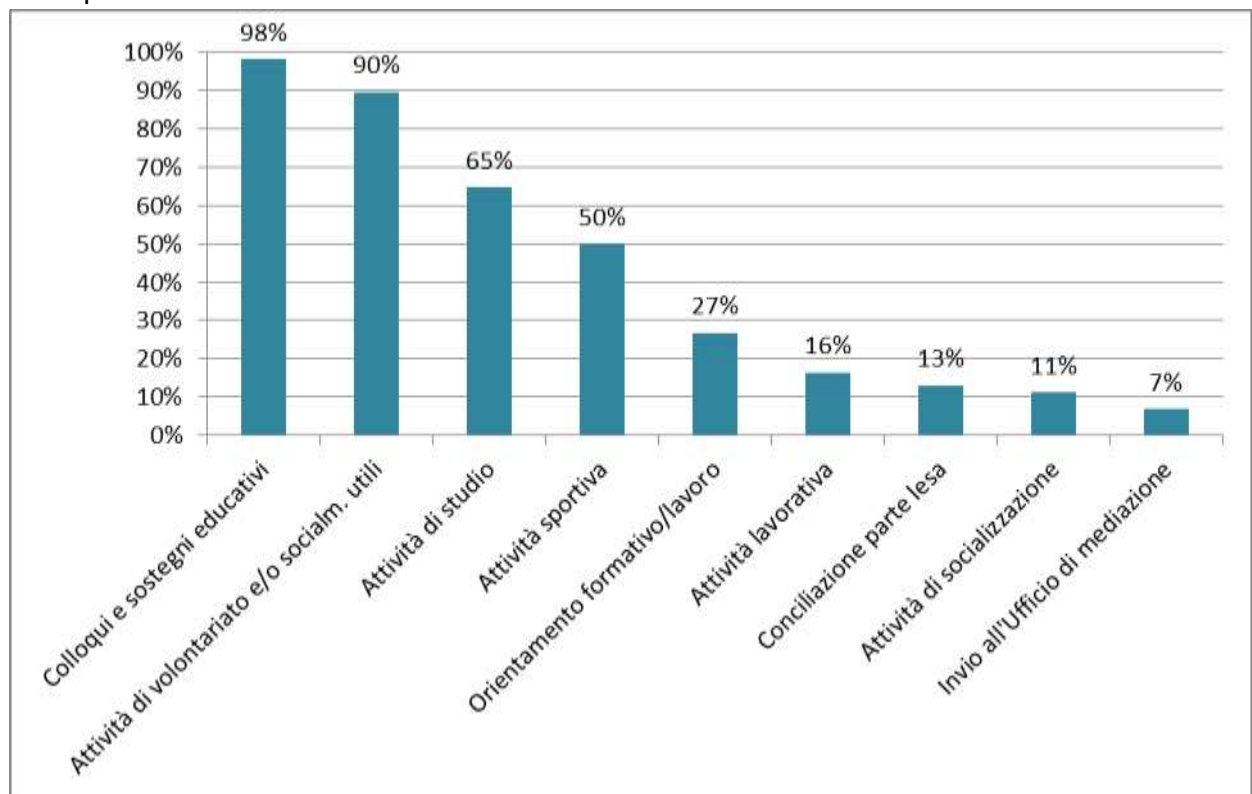
Fonte: Dipartimento per la Giustizia minorile e di comunità – Sezione Statistica

Prescrizioni impartite ai minorenni e ai giovani adulti nell'ambito dei progetti di messa alla prova disposti nelle sedi processuali di Bari, Lecce e Taranto, nell'anno 2018. Percentuale dei provvedimenti dell'anno in cui è stata impartita ciascuna prescrizione.

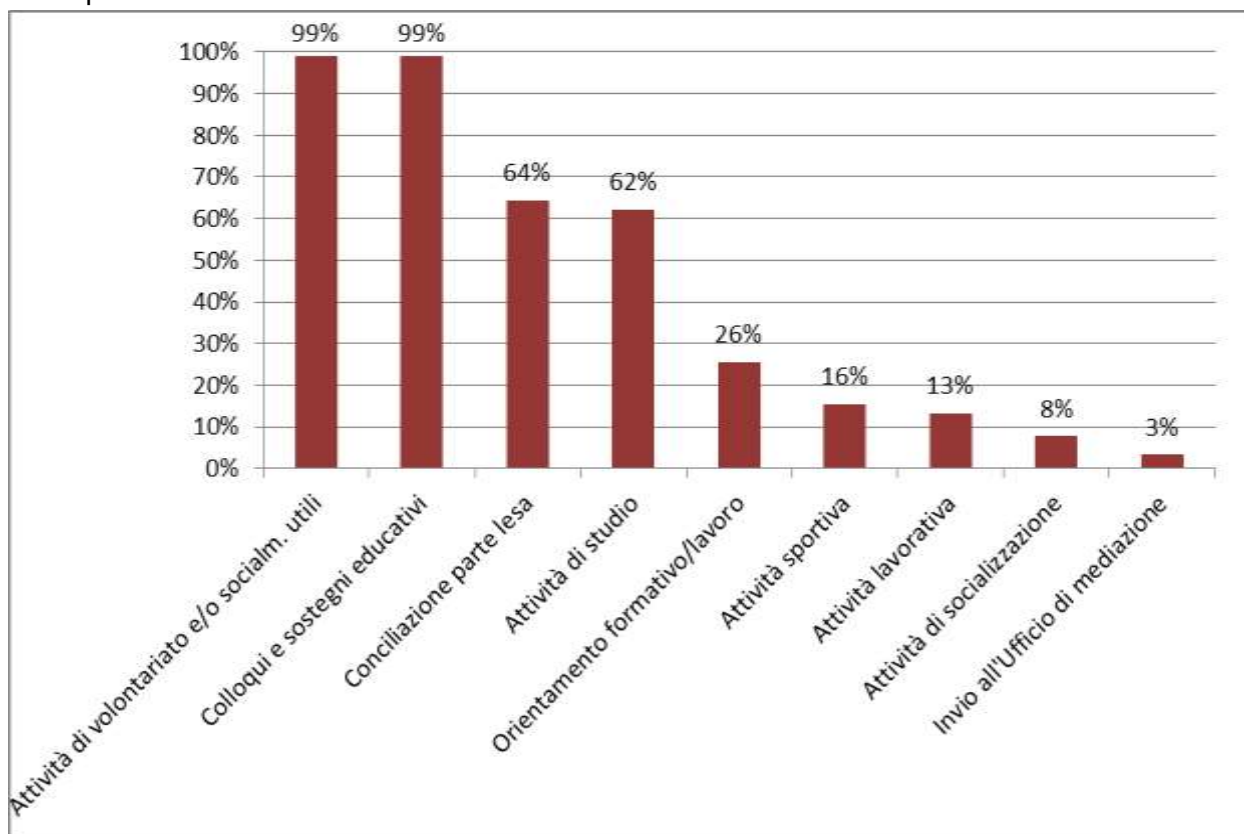
Sede processuale di Bari



Sede processuale di Lecce



Sede processuale di Taranto



N.B. Nell'ambito di un progetto di messa alla prova sono impartite al soggetto piÙ prescrizioni. I grafici indicano per ciascuna prescrizione la percentuale di provvedimenti in cui la stessa è stata disposta.

Fonte: Dipartimento per la Giustizia minorile e di comunità – Sezione Statistica

Esito dei provvedimenti di sospensione del processo e messa alla prova emessi nelle sedi processuali di Bari, Lecce e Taranto negli anni dal 2012 al 2019. Valori percentuali sui casi definiti a marzo 2020.

Sede processuale di Bari

Anni	Esito	
	Positivo	Negativo
2012	78%	22%
2013	78%	22%
2014	75%	25%
2015	79%	21%
2016	81%	19%
2017	80%	20%
2018	77%	23%
2019	57%	43%

Fonte: Dipartimento per la Giustizia minorile e di comunità – Sezione Statistica

Sede processuale di Lecce

Anni	Esito	
	Positivo	Negativo
2012	85%	15%
2013	86%	14%
2014	81%	19%
2015	92%	9%
2016	84%	16%
2017	87%	13%
2018	82%	18%
2019	74%	26%

Fonte: Dipartimento per la Giustizia minorile e di comunità – Sezione Statistica

Sede processuale di Taranto

Anni	Esito	
	Positivo	Negativo
2012	91%	9%
2013	95%	5%
2014	90%	10%
2015	86%	24%
2016	88%	12%
2017	73%	27%
2018	86%	14%
2019	84%	16%

Fonte: Dipartimento per la Giustizia minorile e di comunità – Sezione Statistica

Reati a carico dei minorenni e giovani adulti in messa alla prova, secondo la tipologia, nelle sedi processuali di Bari, Lecce e Taranto. Anno 2019.

Sede processuale di Bari

REATI	N. reati
DELITTI	
Contro la persona	49
Lesioni personali volontarie	22
Sfruttamento pornografia minorile	5
Detenzione di materiale pornografico coinvolgente minori	3
Minaccia	4
Atti persecutori (stalking)	6
Altri	9
Contro famiglia, moralità pubblica e buon costume	6
Maltrattamenti in famiglia	6
Contro il patrimonio	118
Furto	63
Rapina	20
Estorsione	10
Ricettazione	5
Danni a cose, animali, terreni	20
Contro l'incolumità pubblica	38
Stupefacenti	37
Altri	1
Contro la fede pubblica	4
Falsità in atti e persone	4
Contro lo Stato, le altre istituzioni sociali e l'ordine pubblico	10
Violenza resistenza e oltraggio	8
Altri	2
Altri delitti	13
Armi	10
Altri	3
Totale DELITTI	238
CONTRAVVENZIONI	
Armi	11
Altre contravvenzioni	7
Totale CONTRAVVENZIONI	18
Totale REATI	256

I dati sono riferiti ai reati dei procedimenti penali a carico dei soggetti nel periodo in esame; il numero dei reati è superiore al numero dei minorenni e giovani adulti in quanto un soggetto può avere a carico uno o più reati.

La tabella riporta il dettaglio delle tipologie di reato con frequenza pari o superiore a 3 o di particolare interesse.

Fonte: Dipartimento per la Giustizia minorile e di comunità – Sezione Statistica.

Sede processuale di Lecce

REATI	N. reati
DELITTI	
Contro la persona	60
Lesioni personali volontarie	18
Detenzione di materiale pornografico coinvolgente minori	3
Minaccia	17
Atti persecutori (stalking)	4
Violazione di domicilio	5
Diffamazione	3
Altri	10
Contro la famiglia	3
Contro il patrimonio	71
Furto	41
Rapina	8
Danni a cose, animali, terreni	13
Ricettazione	7
Altri	2
Contro l'incolumità pubblica	30
Stupefacenti	29
Altri	1
Contro la fede pubblica	2
Contro lo Stato, le altre istituzioni sociali e l'ordine pubblico	4
Violenza, resistenza, oltraggio	3
Altri	1
Altri delitti	7
Armi	7
Totale DELITTI	177
CONTRAVVENZIONI	
Armi	7
Codice della strada	4
Altre contravvenzioni	4
Totale CONTRAVVENZIONI	15
Totale REATI	192

I dati sono riferiti ai reati dei procedimenti penali a carico dei soggetti nel periodo in esame; il numero dei reati è superiore al numero dei minorenni e giovani adulti in quanto un soggetto può avere a carico uno o più reati.

La tabella riporta il dettaglio delle tipologie di reato con frequenza pari o superiore a 3 o di particolare interesse.

Fonte: Dipartimento per la Giustizia minorile e di comunità – Sezione Statistica.

Sede processuale di Taranto

REATI	N. reati
DELITTI	
Contro la persona	22
Lesioni personali volontarie	8
Minaccia	6
Atti persecutori (stalking)	3
Altri	5
Contro famiglia, moralità pubblica e buon costume	1
Contro il patrimonio	55
Furto	40
Rapina	6
Danni a cose, animali, terreni	6
Ricettazione	3
Contro l'incolumità pubblica	33
Stupefacenti	32
Altri	1
Contro la fede pubblica	1
Contro lo Stato, le altre istituzioni sociali e l'ordine pubblico	2
Totale DELITTI	114
CONTRAVVENZIONI	
Ordine pubblico e tranquillità pubblica	8
Armi	11
Altre contravvenzioni	1
Totale CONTRAVVENZIONI	20
Totale REATI	134

I dati sono riferiti ai reati dei procedimenti penali a carico dei soggetti nel periodo in esame; il numero dei reati è superiore al numero dei minorenni e giovani adulti in quanto un soggetto può avere a carico uno o più reati.

La tabella riporta il dettaglio delle tipologie di reato con frequenza pari o superiore a 3 o di particolare interesse.

Fonte: Dipartimento per la Giustizia minorile e di comunità – Sezione Statistica.

Basilicata

Sede processuale di Potenza

Soggetti dell'area penale in carico agli Uffici di servizio sociale per i minorenni Provvedimenti di sospensione del processo e messa alla prova (art.28 D.P.R.448/88)

Provvedimenti di sospensione del processo e messa alla prova emessi nella sede processuale di Potenza negli anni dal 2000 al 2019.

Anni	Sede processuale Potenza
2000	23
2001	16
2002	35
2003	23
2004	22
2005	8
2006	21
2007	27
2008	58
2009	28
2010	92
2011	29
2012	65
2013	104
2014	91
2015	70
2016	53
2017	39
2018	53
2019	94

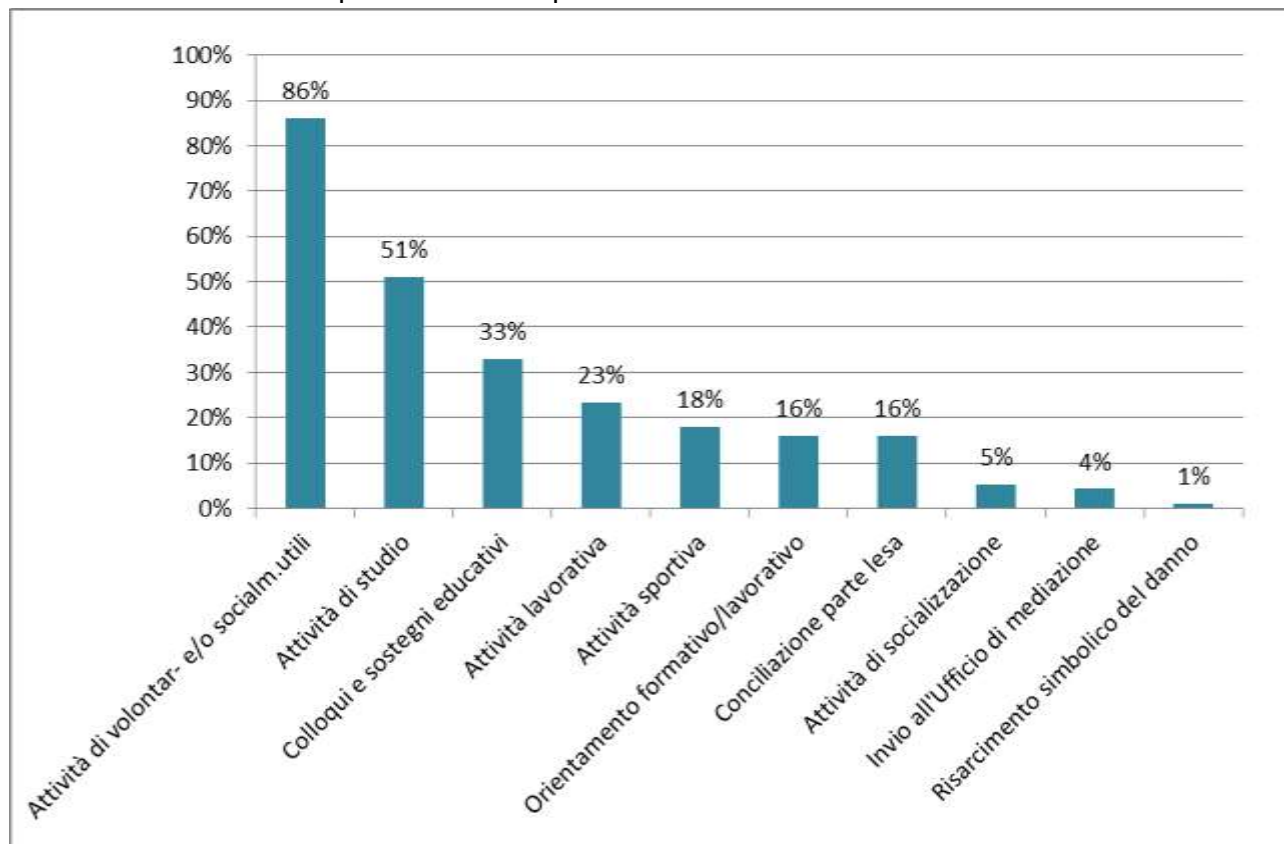
Fonte: Dipartimento per la Giustizia minorile e di comunità – Sezione Statistica

Provvedimenti di sospensione del processo e messa alla prova emessi nella sede processuale di Potenza negli anni dal 2012 al 2019, con prescrizione di permanere in comunità per tutto o parte del periodo di prova.

Anni	Sede processuale Potenza
2012	6
2013	4
2014	2
2015	0
2016	5
2017	4
2018	0
2019	7

Fonte: Dipartimento per la Giustizia minorile e di comunità – Sezione Statistica

Prescrizioni impartite ai minorenni e ai giovani adulti nell'ambito dei progetti di messa alla prova disposti nella sede processuale di Potenza, nell'anno 2019. Percentuale dei provvedimenti dell'anno in cui è stata impartita ciascuna prescrizione.



N.B. Nell'ambito di un progetto di messa alla prova sono impartite al soggetto più prescrizioni. Il grafico indica per ciascuna prescrizione la percentuale di provvedimenti in cui la stessa è stata disposta.

Fonte: Dipartimento per la Giustizia minorile e di comunità – Sezione Statistica

Esito dei provvedimenti di sospensione del processo e messa alla prova emessi nella sede processuale di Potenza negli anni dal 2012 al 2019. Valori percentuali sui casi definiti a marzo 2020.

Anni	Esito	
	Positivo	Negativo
2012	92%	8%
2013	99%	1%
2014	98%	2%
2015	96%	4%
2016	94%	6%
2017	95%	5%
2018	92%	8%
2019	94%	6%

Fonte: Dipartimento per la Giustizia minorile e di comunità – Sezione Statistica

Reati a carico dei minorenni e giovani adulti in messa alla prova, secondo la tipologia, nella sede processuale di Potenza. Anno 2019.

REATI	N. reati
DELITTI	
Contro la persona	39
Lesioni personali volontarie	23
Violenza privata	3
Atti persecutori (stalking)	7
Altri	6
Contro la famiglia, la moralità pubblica, il buon costume	1
Contro il patrimonio	37
Furto	20
Estorsione	4
Danni a cose, animali, terreni	10
Altri	3
Contro l'incolumità pubblica	62
Stupefacenti	54
Incendio	8
Contro lo Stato, le altre istituzioni sociali e l'ordine pubblico	6
Altri delitti	2
Totale DELITTI	147
CONTRAVVENZIONI	
Ordine pubblico e tranquillità	4
Altre contravvenzioni	3
Totale CONTRAVVENZIONI	7
Totale REATI	154

I dati sono riferiti ai reati dei procedimenti penali a carico dei soggetti nel periodo in esame; il numero dei reati è superiore al numero dei minorenni e giovani adulti in quanto un soggetto può avere a carico uno o più reati.

La tabella riporta il dettaglio delle tipologie di reato con frequenza pari o superiore a 3 o di particolare interesse.

Fonte: Dipartimento per la Giustizia minorile e di comunità – Sezione Statistica.

Calabria

Sedi processuali di Catanzaro e Reggio Calabria

Soggetti dell'area penale in carico agli Uffici di servizio sociale per i minorenni Provvedimenti di sospensione del processo e messa alla prova (art.28 D.P.R.448/88)

Provvedimenti di sospensione del processo e messa alla prova emessi nelle sedi processuali di Catanzaro e Reggio Calabria negli anni dal 2000 al 2019

Anni	Sedi processuali	
	Catanzaro	Reggio Calabria
2000	26	1
2001	21	3
2002	32	5
2003	36	9
2004	69	8
2005	62	4
2006	98	15
2007	95	23
2008	113	20
2009	119	14
2010	98	42
2011	79	65
2012	124	73
2013	123	81
2014	75	61
2015	68	79
2016	93	66
2017	91	51
2018	120	51
2019	100	56

Fonte: Dipartimento per la Giustizia minorile e di comunità – Sezione Statistica

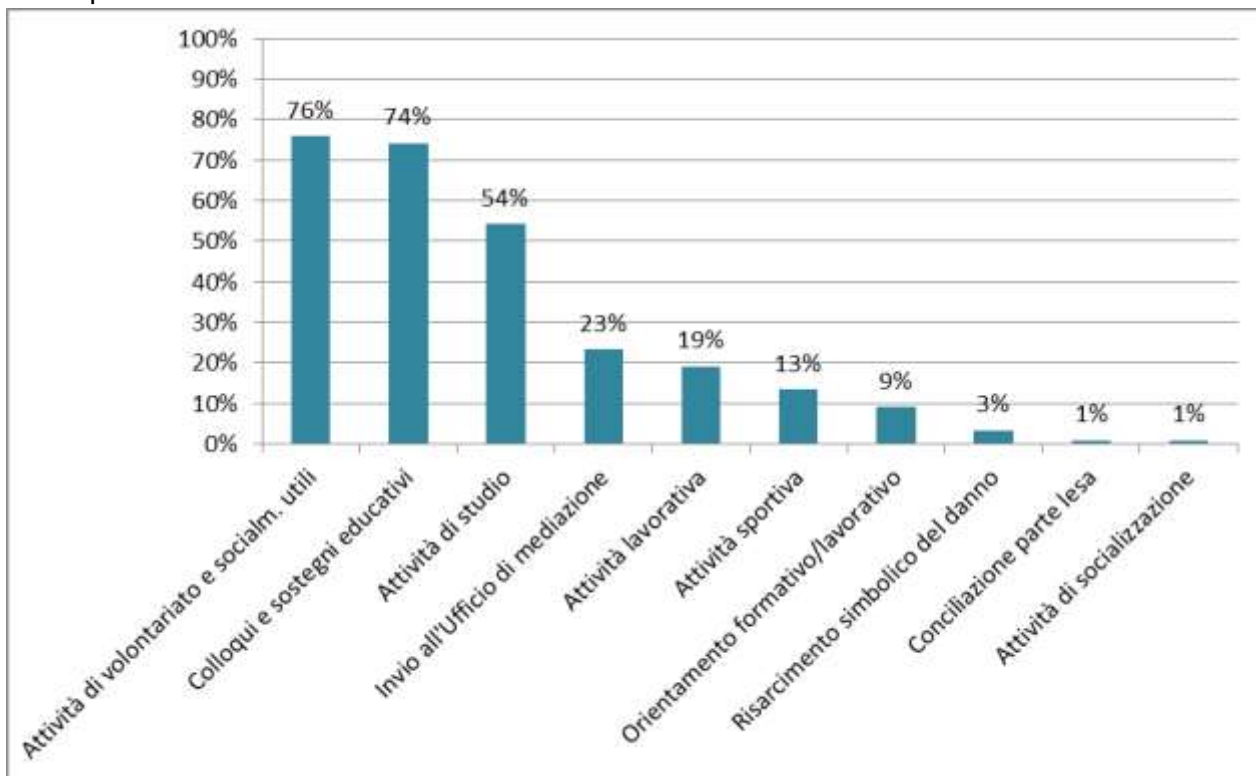
Provvedimenti di sospensione del processo e messa alla prova emessi nelle sedi processuali di Catanzaro e Reggio Calabria negli anni dal 2012 al 2019, con prescrizione di permanere in comunità per tutto o parte del periodo di prova.

Anni	Sedi processuali	
	Catanzaro	Reggio Calabria
2012	15	11
2013	12	7
2014	29	9
2015	19	4
2016	17	8
2017	21	18
2018	29	24
2019	37	8

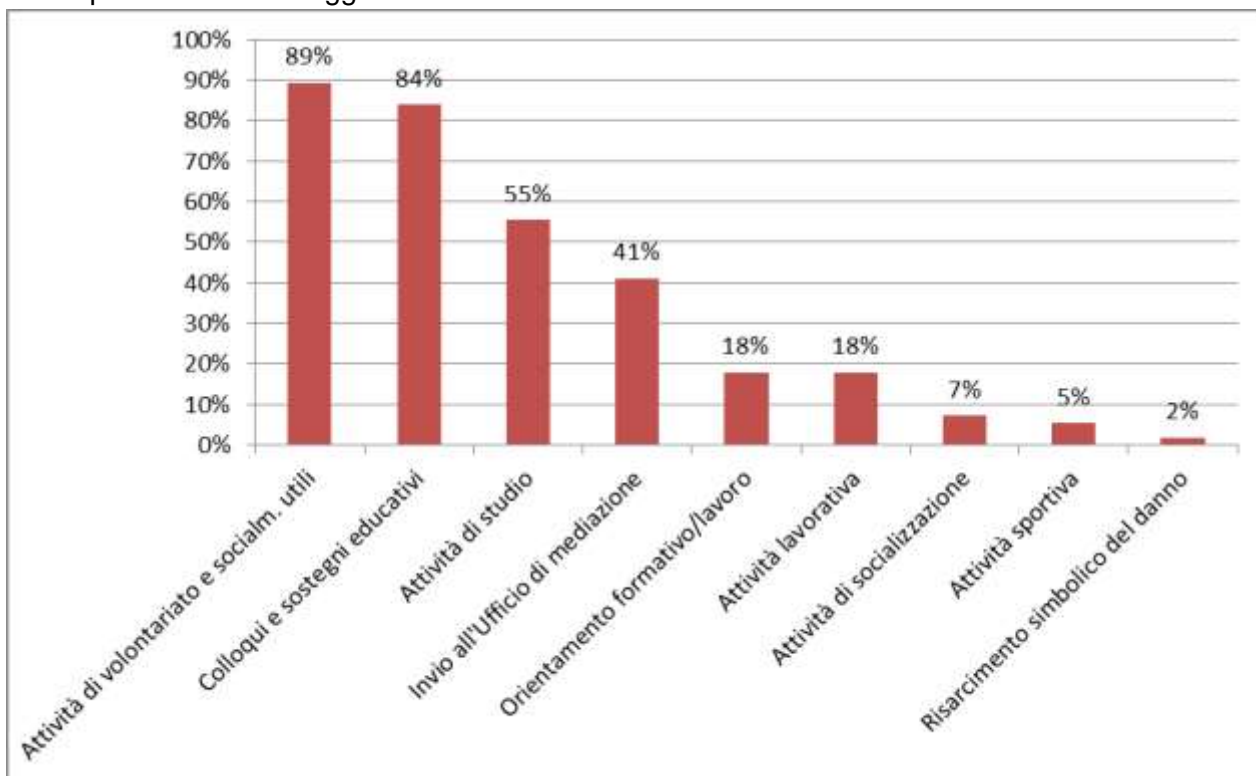
Fonte: Dipartimento per la Giustizia minorile e di comunità – Sezione Statistica

Prescrizioni impartite ai minorenni e ai giovani adulti nell'ambito dei progetti di messa alla prova disposti nelle sedi processuali di Catanzaro e Reggio Calabria, nell'anno 2019. Percentuale dei provvedimenti dell'anno in cui è stata impartita ciascuna prescrizione.

Sede processuale di Catanzaro



Sede processuale di Reggio Calabria



N.B. Nell'ambito di un progetto di messa alla prova sono impartite al soggetto più prescrizioni. I grafici indicano per ciascuna prescrizione la percentuale di provvedimenti in cui la stessa è stata disposta.

Fonte: Dipartimento per la Giustizia minorile e di comunità – Sezione Statistica

Esiti dei provvedimenti di sospensione del processo e messa alla prova emessi nelle sedi processuali di Catanzaro e Reggio Calabria negli anni dal 2012 al 2019. Valori percentuali sui casi definiti a marzo 2020

Sede processuale di Catanzaro

Anni	Esito	
	Positivo	Negativo
2012	94%	6%
2013	88%	12%
2014	82%	18%
2015	85%	15%
2016	87%	13%
2017	89%	11%
2018	82%	18%
2019	92%	8%

Sede processuale di Reggio Calabria

Anni	Esito	
	Positivo	Negativo
2012	95%	5%
2013	90%	10%
2014	93%	7%
2015	90%	10%
2016	89%	11%
2017	84%	16%
2018	72%	28%
2019	89%	11%

Fonte: Dipartimento per la Giustizia minorile e di comunità – Sezione Statistica

Reati a carico dei minorenni e giovani adulti in messa alla prova, secondo la tipologia, nelle sedi processuali di Catanzaro e Reggio Calabria. Anno 2019

Sede processuale di Catanzaro

REATI	N. reati
DELITTI	
Contro la persona	46
Lesioni personali volontarie	19
Violenze sessuali	3
Violenza privata	9
Minaccia	8
Altri	7
Contro famiglia, moralità pubblica e buon costume	5
Maltrattamenti in famiglia	4
Altri	1
Contro il patrimonio	66
Furto	21
Estorsione	17
Danni a cose, animali, terreni	11
Ricettazione	14
Altri	3
Contro l'incolumità pubblica	47
Stupefacenti	43
Attentati alla sicurezza dei trasporti	3
Altri	1
Contro la fede pubblica	4
Falsità in atti e persone	4
Contro lo Stato, le altre istituzioni sociali e l'ordine pubblico	13
Violenza resistenza e oltraggio a P.U.	9
Altri	4
Altri delitti	5
Armi	3
Altri	2
Totale DELITTI	186
CONTRAVVENZIONI	
Armi	8
Altre contravvenzioni	1
Totale CONTRAVVENZIONI	9
Totale REATI	195

I dati sono riferiti ai reati dei procedimenti penali a carico dei soggetti nel periodo in esame; il numero dei reati è superiore al numero dei minorenni e giovani adulti in quanto un soggetto può avere a carico uno o più reati.

La tabella riporta il dettaglio delle tipologie di reato con frequenza pari o superiore a 3 o di particolare interesse.

Fonte: Dipartimento per la Giustizia minorile e di comunità – Sezione Statistica.

Sede processuale di Reggio Calabria

REATI	N. reati
DELITTI	
Contro la persona	34
Lesioni personali volontarie	15
Rissa	4
Minaccia	6
Atti persecutori (stalking)	3
Altri	6
Contro il patrimonio	33
Furto	13
Rapina	10
Danni a cose, animali, terreni	6
Ricettazione	3
Altri	1
Contro l'incolumità pubblica	5
Stupefacenti	5
Contro la fede pubblica	2
Contro lo Stato, le altre istituzioni sociali e l'ordine pubblico	9
Violenza, resistenza, oltraggio	9
Altri delitti	7
Discriminazione razziale	4
Violenza in manifestazioni sportive	3
Totale DELITTI	90
CONTRAVVENZIONI	
Armi	3
Altre contravvenzioni	1
Totale CONTRAVVENZIONI	4
Totale REATI	94

I dati sono riferiti ai reati dei procedimenti penali a carico dei soggetti nel periodo in esame; il numero dei reati è superiore al numero dei minorenni e giovani adulti in quanto un soggetto può avere a carico uno o più reati.

La tabella riporta il dettaglio delle tipologie di reato con frequenza pari o superiore a 3 o di particolare interesse.

Fonte: Dipartimento per la Giustizia minorile e di comunità – Sezione Statistica

Sicilia

Sedi processuali di Caltanissetta, Catania, Messina e Palermo

Soggetti dell'area penale in carico agli Uffici di servizio sociale per i minorenni Provvedimenti di sospensione del processo e messa alla prova (art.28 D.P.R.448/88)

Provvedimenti di sospensione del processo e messa alla prova emessi nelle sedi processuali di Caltanissetta, Catania, Messina e Palermo negli anni dal 2000 al 2019.

Anni	Sedi processuali			
	Caltanissetta	Catania	Messina	Palermo
2000	20	48	14	62
2001	33	75	15	125
2002	32	77	14	109
2003	33	85	16	68
2004	33	69	12	58
2005	47	97	17	68
2006	43	58	18	44
2007	45	107	23	72
2008	53	120	29	143
2009	67	81	42	143
2010	61	91	42	167
2011	83	98	33	172
2012	54	90	37	234
2013	85	99	81	180
2014	81	91	72	188
2015	78	77	56	150
2016	67	104	55	165
2017	76	119	63	157
2018	64	96	96	146
2019	87	137	94	149

Fonte: Dipartimento per la Giustizia minorile e di comunità – Sezione Statistica

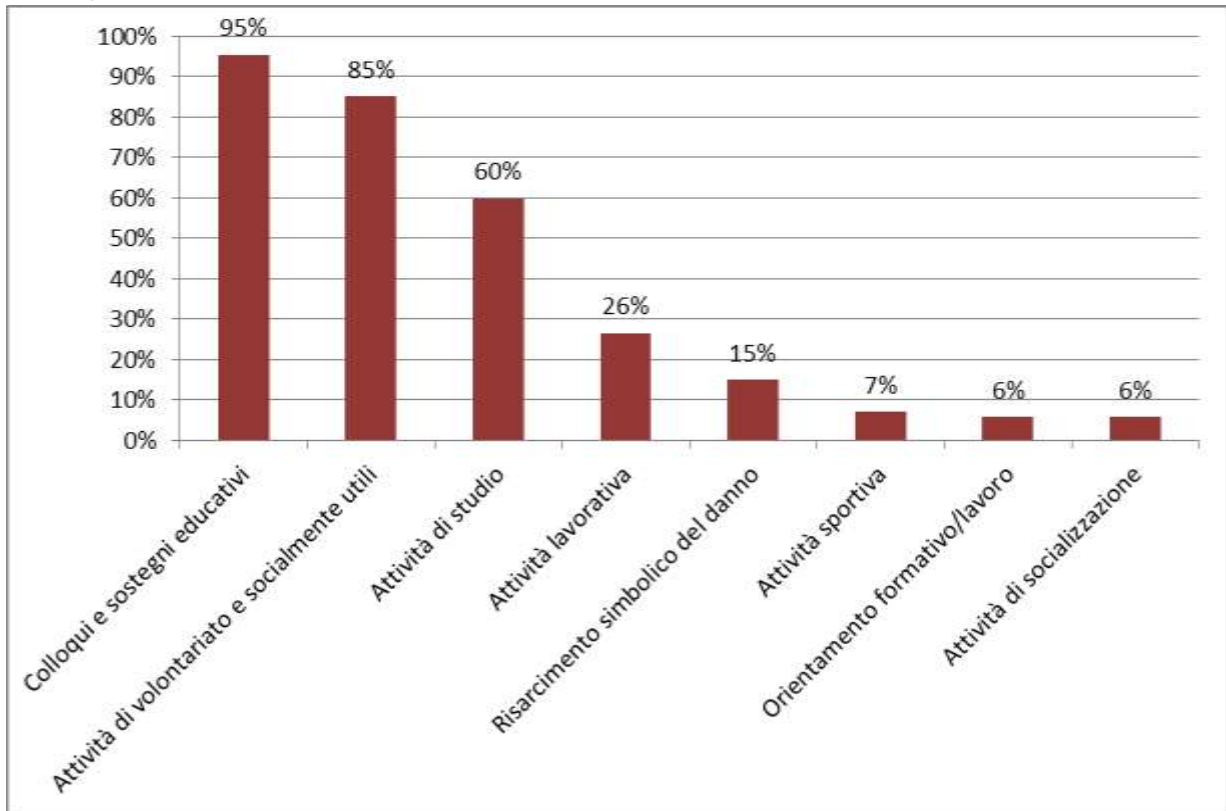
Provvedimenti di sospensione del processo e messa alla prova emessi nelle sedi processuali di Caltanissetta, Catania, Messina e Palermo negli anni dal 2012 al 2019, con prescrizione di permanere in comunità per tutto o parte del periodo di prova.

Anni	Sedi processuali			
	Caltanissetta	Catania	Messina	Palermo
2012	12	28	4	61
2013	5	25	16	58
2014	5	27	19	49
2015	4	18	22	30
2016	2	21	21	52
2017	7	16	16	37
2018	7	21	21	31
2019	3	27	40	39

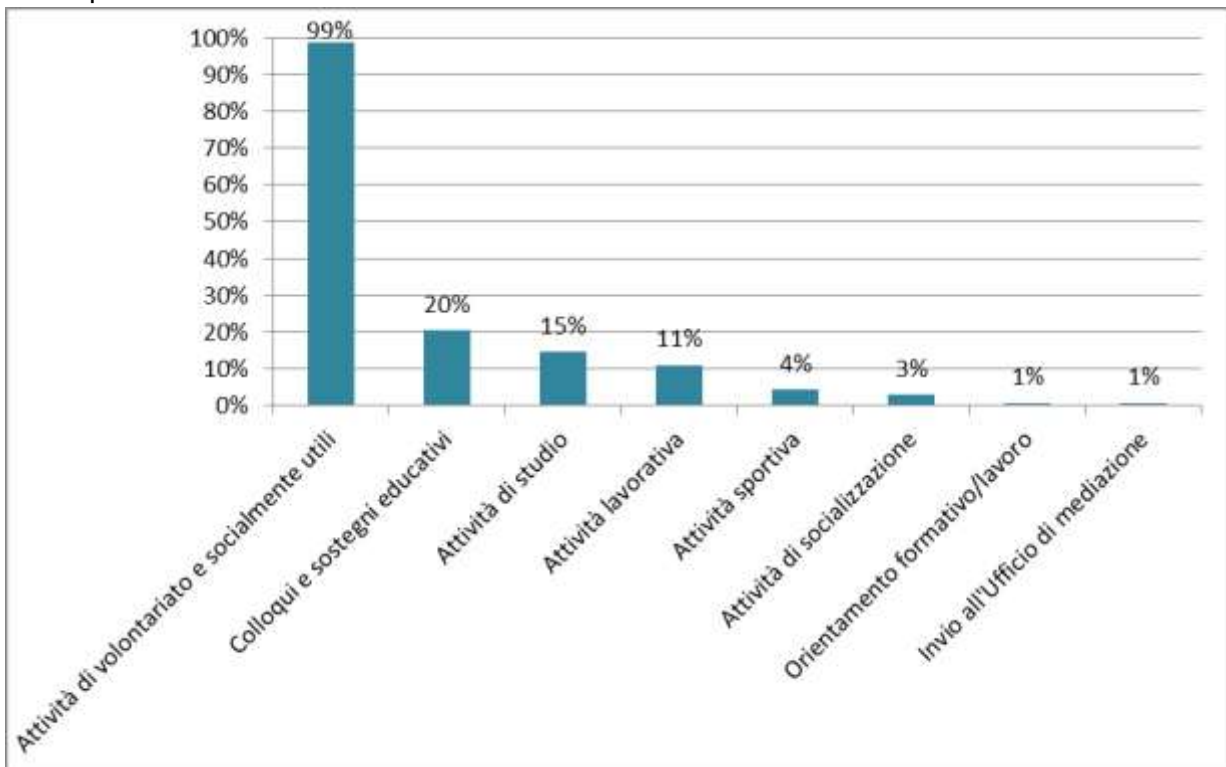
Fonte: Dipartimento per la Giustizia minorile e di comunità – Sezione Statistica

Prescrizioni impartite ai minorenni nell'ambito dei progetti di messa alla prova disposti nelle sedi processuali di Caltanissetta, Catania, Messina e Palermo nell'anno 2019. Percentuale dei provvedimenti emessi nell'anno in cui è stata impartita ciascuna prescrizione.

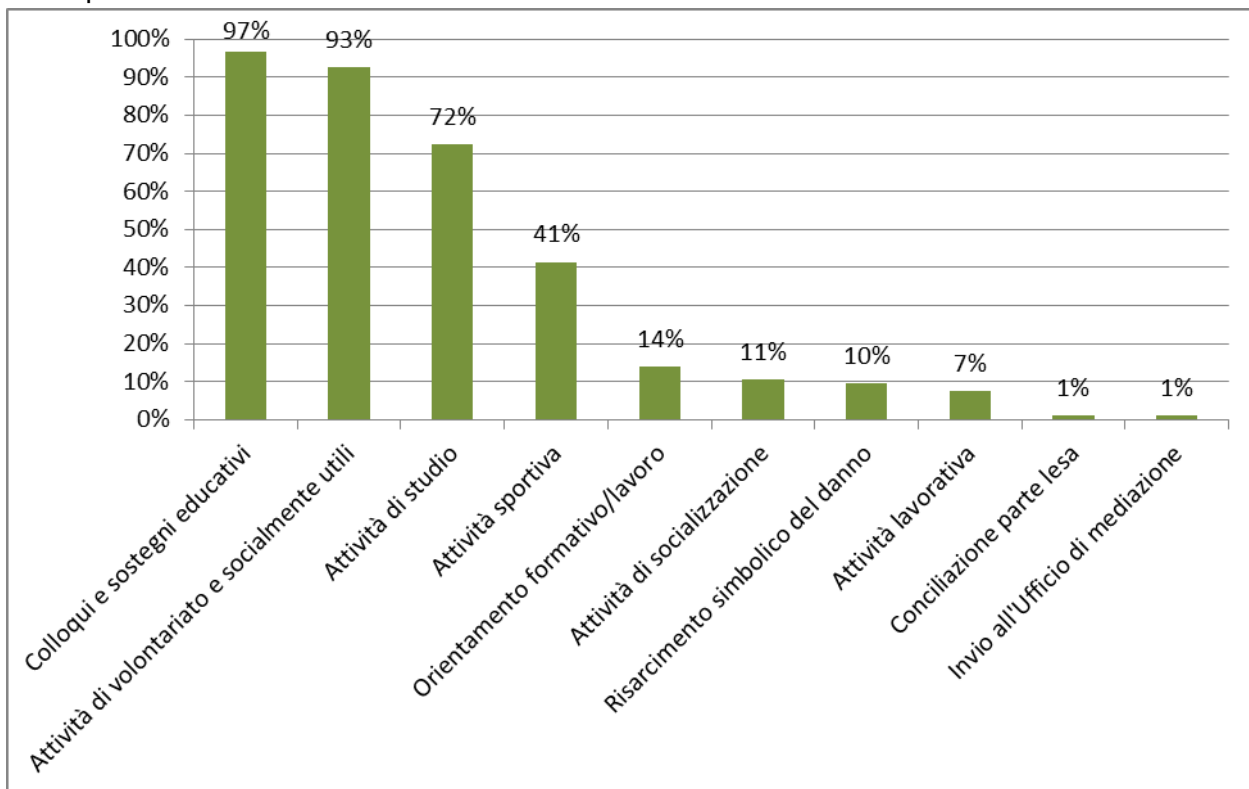
Sede processuale di Caltanissetta



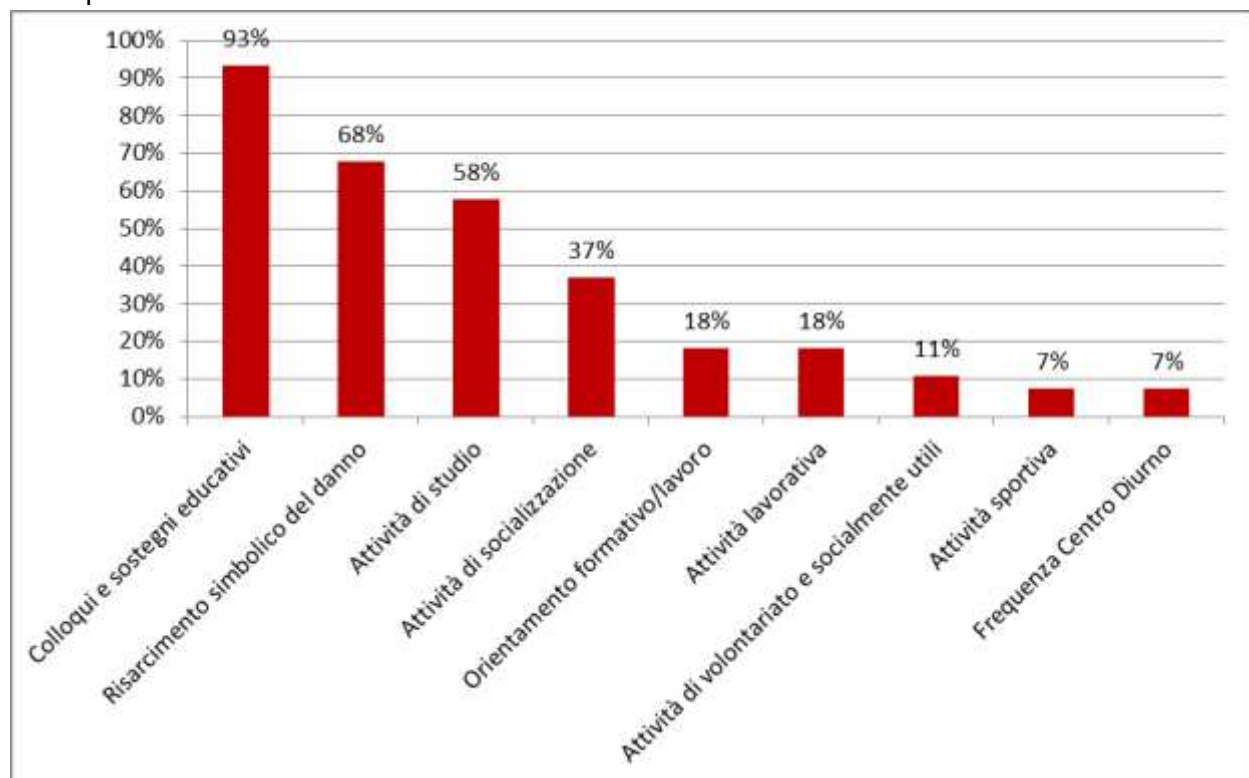
Sede processuale di Catania



Sede processuale di Messina



Sede processuale di Palermo



N.B. Nell'ambito di un progetto di messa alla prova sono impartite al soggetto più prescrizioni. I grafici indicano per ciascuna prescrizione la percentuale di provvedimenti in cui la stessa è stata disposta.

Fonte: Dipartimento per la Giustizia minorile e di comunità – Sezione Statistica

Esito dei provvedimenti di sospensione del processo e messa alla prova emessi nelle sedi processuali di Caltanissetta, Catania, Messina e Palermo negli anni dal 2012 al 2019. Valori percentuali sui casi definiti a marzo 2020.

Sede processuale di Caltanissetta

Anni	Esito	
	Positivo	Negativo
2012	87%	13%
2013	94%	6%
2014	91%	8%
2015	94%	6%
2016	94%	6%
2017	95%	5%
2018	98%	2%
2019	91%	9%

Sede processuale di Catania

Anni	Esito	
	Positivo	Negativo
2012	74%	26%
2013	80%	20%
2014	78%	22%
2015	77%	23%
2016	83%	17%
2017	84%	16%
2018	76%	24%
2019	43%	57%

Sede processuale di Messina

Anni	Esito	
	Positivo	Negativo
2012	87%	13%
2013	92%	8%
2014	82%	18%
2015	86%	14%
2016	91%	9%
2017	87%	13%
2018	97%	3%
2019	85%	15%

Sede processuale di Palermo

Anni	Esito	
	Positivo	Negativo
2012	79%	21%
2013	84%	16%
2014	86%	14%
2015	79%	21%
2016	85%	15%
2017	78%	22%
2018	78%	22%
2019	70%	30%

Fonte: Dipartimento per la Giustizia minorile e di comunità – Sezione Statistica

Reati a carico dei minorenni e giovani adulti in messa alla prova, secondo la tipologia, nelle sedi processuali di Caltanissetta, Catania, Messina e Palermo. Anno 2019.

Sede processuale di Caltanissetta

REATI	N. reati
DELITTI	
Contro la persona	56
Lesioni personali volontarie	9
Sequestro di persona	3
Violenza privata	15
Minaccia	12
Atti persecutori (stalking)	6
Diffamazione	5
Altri	6
Contro la famiglia	6
Maltrattamenti in famiglia	5
Altri	1
Contro il patrimonio	51
Furto	33
Danni a cose, animali, terreni	7
Truffa	6
Altri	5
Contro l'incolumità pubblica	36
Stupefacenti	32
Incendio	3
Altri	1
Contro lo Stato, le altre istituzioni sociali e l'ordine pubblico	15
Contro l'attività giudiziaria	7
Violenza, resistenza, oltraggio	7
Altri	1
Altri delitti	2
Totale DELITTI	166
CONTRAVVENZIONI	
Armi	3
Altre contravvenzioni	3
Totale CONTRAVVENZIONI	6
SANZIONI AMMINISTRATIVE	
Sanzioni amministrative	2
Totale SANZIONI AMMINISTRATIVE	2
Totale REATI	174

I dati sono riferiti ai reati dei procedimenti penali a carico dei soggetti nel periodo in esame; il numero dei reati è superiore al numero dei minorenni e giovani adulti in quanto un soggetto può avere a carico uno o più reati.

La tabella riporta il dettaglio delle tipologie di reato con frequenza pari o superiore a 3 o di particolare interesse.

Fonte: Dipartimento per la Giustizia minorile e di comunità – Sezione Statistica.

Sede processuale di Catania

REATI	N. reati
DELITTI	
Contro la persona	55
Omicidio volontario	3
Lesioni personali volontarie	26
Lesioni personali colpose	3
Minaccia	3
Violenza privata	8
Altri	12
Contro la famiglia	1
Contro il patrimonio	94
Furto	43
Rapina	21
Estorsione	6
Danni a cose, animali, terreni	18
Ricettazione	6
Contro l'incolumità pubblica	26
Stupefacenti	26
Contro lo Stato, le altre istituzioni sociali e l'ordine pubblico	10
Violenza, resistenza, oltraggio	10
Altri delitti	4
Totale DELITTI	190
CONTRAVVENZIONI	
Ordine pubblico e tranquillità pubblica	10
Incolumità pubblica	4
Armi	7
Totale CONTRAVVENZIONI	21
SANZIONI AMMINISTRATIVE	
Sanzioni amministrative	1
Totale SANZIONI AMMINISTRATIVE	1
Totale REATI	212

I dati sono riferiti ai reati dei procedimenti penali a carico dei soggetti nel periodo in esame; il numero dei reati è superiore al numero dei minorenni e giovani adulti in quanto un soggetto può avere a carico uno o più reati.

La tabella riporta il dettaglio delle tipologie di reato con frequenza pari o superiore a 3 o di particolare interesse.

Fonte: Dipartimento per la Giustizia minorile e di comunità – Sezione Statistica.

Sede processuale di Messina

REATI	N. reati
DELITTI	
Contro la persona	53
Lesioni personali volontarie	21
Lesioni personali colpose	3
Sfruttamento pornografia minorile	6
Violenza privata	4
Minaccia	3
Atti persecutori (stalking)	6
Altri	10
Contro la famiglia	1
Contro il patrimonio	47
Furto	26
Estorsione	4
Danni a cose, animali, terreni	9
Ricettazione	6
Altri	2
Contro l'incolumità pubblica	30
Stupefacenti	28
Altri	2
Contro la fede pubblica	1
Contro lo Stato, le altre istituzioni sociali e l'ordine pubblico	11
Violenza resistenza e oltraggio	9
Altri	2
Altri delitti	2
Totale DELITTI	145
CONTRAVVENZIONI	
Armi	3
Altre contravvenzioni	6
Totale CONTRAVVENZIONI	9
SANZIONI AMMINISTRATIVE	
Sanzioni amministrative	1
Totale SANZIONI AMMINISTRATIVE	1
Totale REATI	155

I dati sono riferiti ai reati dei procedimenti penali a carico dei soggetti nel periodo in esame; il numero dei reati è superiore al numero dei minorenni e giovani adulti in quanto un soggetto può avere a carico uno o più reati.

La tabella riporta il dettaglio delle tipologie di reato con frequenza pari o superiore a 3 o di particolare interesse.

Fonte: Dipartimento per la Giustizia minorile e di comunità – Sezione Statistica.

Sede processuale di Palermo

REATI	N. reati
DELITTI	
Contro la persona	45
Lesioni personali volontarie	13
Sequestro di persona	3
Violenze sessuali	6
Violenza privata	4
Minaccia	12
Altri	7
Contro la famiglia	1
Contro il patrimonio	98
Furto	53
Rapina	23
Estorsione	6
Danni a cose, animali, terreni	10
Ricettazione	5
Altri	1
Contro l'incolumità pubblica	35
Stupefacenti	34
Altri	1
Contro la fede pubblica	1
Contro lo Stato, le altre istituzioni sociali e l'ordine pubblico	14
Violenza resistenza e oltraggio	12
Altri	2
Altri delitti	3
Totale DELITTI	197
CONTRAVVENZIONI	
Armi	7
Ordine pubblico e tranquillità pubblica	4
Codice della strada	4
Altre contravvenzioni	3
Totale CONTRAVVENZIONI	18
SANZIONI AMMINISTRATIVE	
Sanzioni amministrative	2
Totale SANZIONI AMMINISTRATIVE	2
Totale REATI	217

I dati sono riferiti ai reati dei procedimenti penali a carico dei soggetti nel periodo in esame; il numero dei reati è superiore al numero dei minorenni e giovani adulti in quanto un soggetto può avere a carico uno o più reati.

La tabella riporta il dettaglio delle tipologie di reato con frequenza pari o superiore a 3 o di particolare interesse.

Fonte: Dipartimento per la Giustizia minorile e di comunità – Sezione Statistica.

Sardegna

Sedi processuali di Cagliari e Sassari

Soggetti dell'area penale in carico agli Uffici di servizio sociale per i minorenni Provvedimenti di sospensione del processo e messa alla prova (art.28 D.P.R.448/88)

Provvedimenti di sospensione del processo e messa alla prova emessi nelle sedi processuali di Cagliari e Sassari negli anni dal 2000 al 2019.

Anni	Sedi processuali	
	Cagliari	Sassari
2000	86	17
2001	51	19
2002	94	29
2003	95	32
2004	98	43
2005	125	35
2006	105	49
2007	123	61
2008	163	42
2009	158	60
2010	143	96
2011	138	65
2012	165	74
2013	173	124
2014	124	124
2015	202	95
2016	203	99
2017	176	106
2018	162	87
2019	158	102

Fonte: Dipartimento per la Giustizia minorile e di comunità – Sezione Statistica

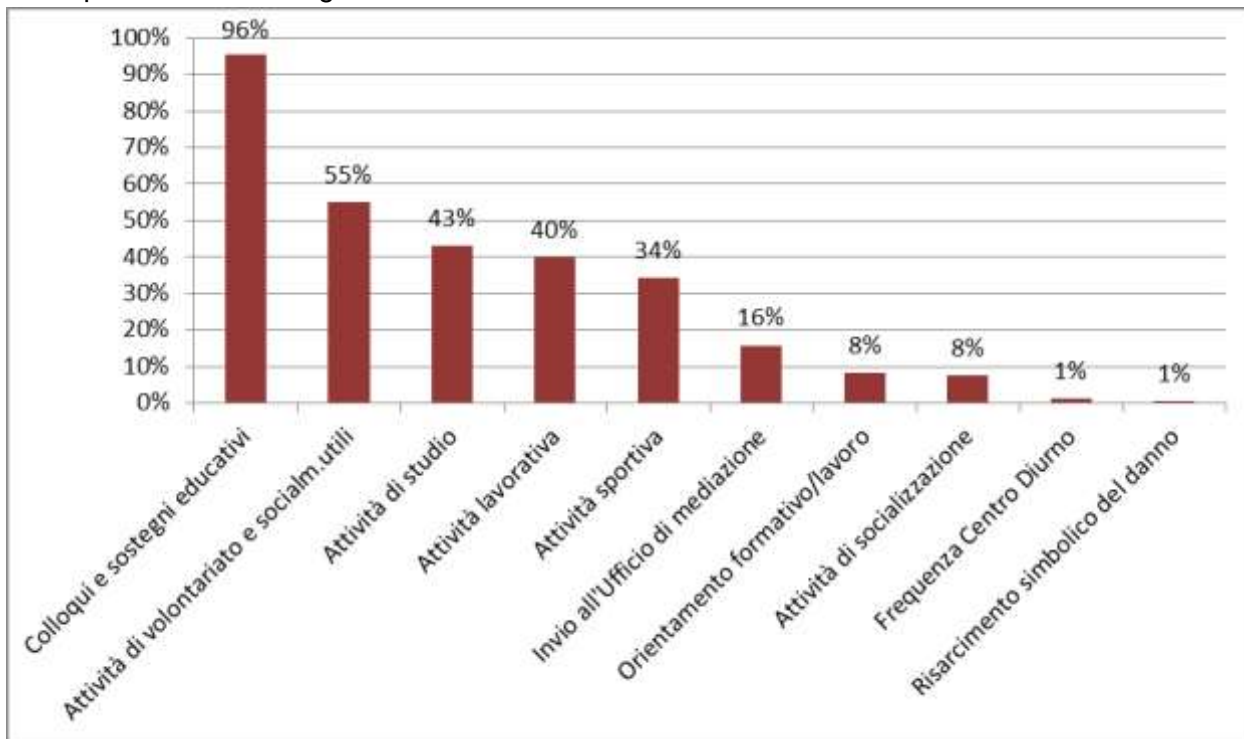
Provvedimenti di sospensione del processo e messa alla prova emessi nelle sedi processuali di Cagliari e Sassari negli anni dal 2012 al 2019, con prescrizione di permanere in comunità per tutto o parte del periodo di prova.

Anni	Sedi processuali	
	Cagliari	Sassari
2012	21	11
2013	28	26
2014	28	29
2015	44	21
2016	77	18
2017	74	19
2018	44	22
2019	43	11

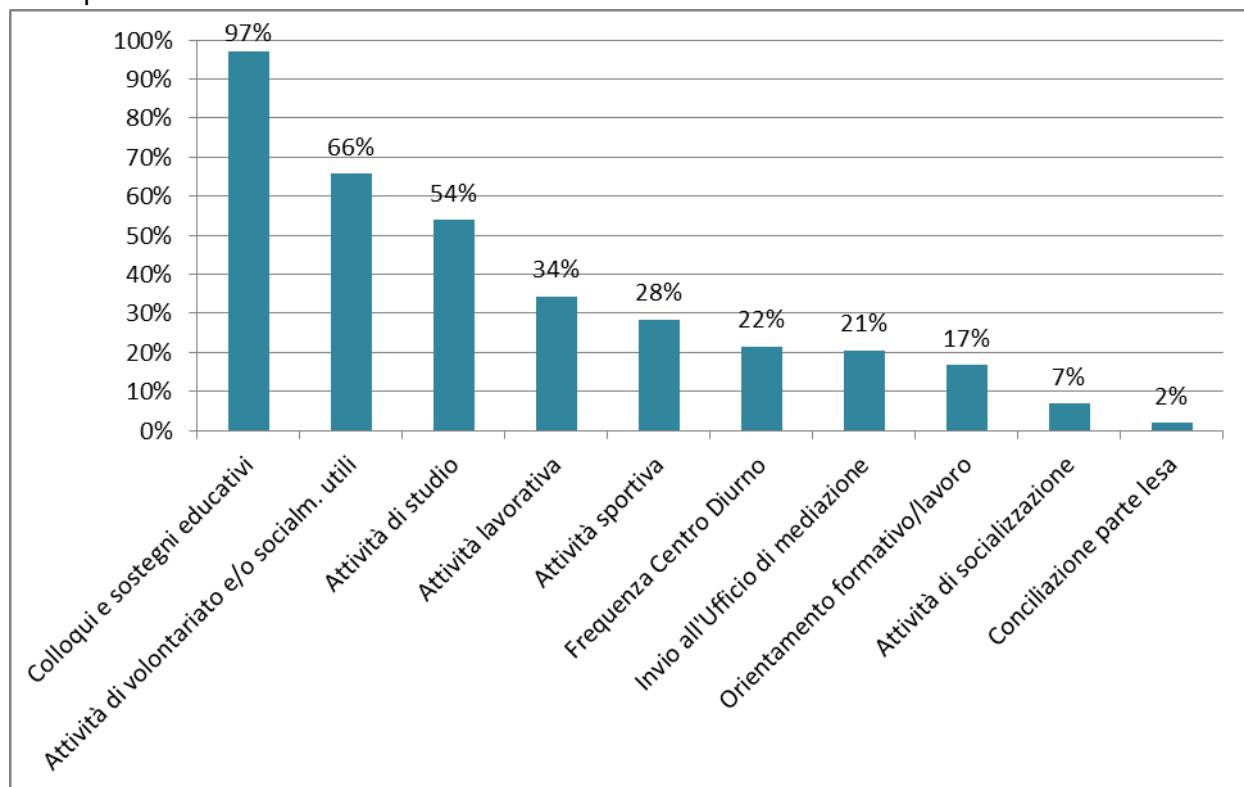
Fonte: Dipartimento per la Giustizia minorile e di comunità – Sezione Statistica

Prescrizioni impartite ai minorenni e ai giovani adulti nell'ambito dei progetti di messa alla prova disposti nelle sedi processuali di Cagliari e Sassari, nell'anno 2019. Percentuale dei provvedimenti emessi nell'anno in cui è stata impartita ciascuna prescrizione.

Sede processuale di Cagliari



Sede processuale di Sassari



N.B. Nell'ambito di un progetto di messa alla prova sono impartite al soggetto più prescrizioni. I grafici indicano per ciascuna prescrizione la percentuale di provvedimenti in cui la stessa è stata disposta.

Fonte: Dipartimento per la Giustizia minorile e di comunità – Sezione Statistica.

Esito dei provvedimenti di sospensione del processo e messa alla prova emessi nelle sedi processuali di Cagliari e Sassari negli anni dal 2012 al 2019. Valori percentuali sui casi definiti a marzo 2020.

Sede processuale di Cagliari

Anni	Esito	
	Positivo	Negativo
2012	90%	10%
2013	90%	10%
2014	84%	16%
2015	86%	14%
2016	84%	16%
2017	81%	19%
2018	88%	12%
2019	75%	25%

Sede processuale di Sassari

Anni	Esito	
	Positivo	Negativo
2012	86%	14%
2013	86%	14%
2014	88%	12%
2015	90%	10%
2016	91%	9%
2017	91%	9%
2018	88%	12%
2019	88%	12%

Fonte: Dipartimento per la Giustizia minorile e di comunità – Sezione Statistica

Reati a carico dei minorenni e giovani adulti in messa alla prova, secondo la tipologia, nelle sedi processuali di Cagliari e Sassari. Anno 2019.

Sede processuale di Cagliari

REATI	N. reati
DELITTI	
Contro la persona	44
Lesioni personali volontarie	27
Minaccia	7
Altri	10
Contro famiglia, moralità pubblica e buon costume	5
Maltrattamenti in famiglia	5
Contro il patrimonio	106
Furto	69
Rapina	4
Estorsione	5
Danni a cose, animali, terreni	25
Ricettazione	3
Contro l'incolumità pubblica	60
Stupefacenti	57
Altri	3
Contro la fede pubblica	4
Falsità in atti e persone	4
Contro lo Stato, le altre istituzioni sociali e l'ordine pubblico	7
Violenza, resistenza, oltraggio	6
Altri	1
Altri delitti	1
Totale DELITTI	227
CONTRAVVENZIONI	
Armi	9
Altri	2
Totale CONTRAVVENZIONI	11
Totale REATI	238

I dati sono riferiti ai reati dei procedimenti penali a carico dei soggetti nel periodo in esame; il numero dei reati è superiore al numero dei minorenni e giovani adulti in quanto un soggetto può avere a carico uno o più reati.

La tabella riporta il dettaglio delle tipologie di reato con frequenza pari o superiore a 3 o di particolare interesse.

Fonte: Dipartimento per la Giustizia minorile e di comunità – Sezione Statistica.

Sede processuale di Sassari

REATI	N. reati
DELITTI	
Contro la persona	42
Lesioni personali volontarie	15
Violenze sessuali	3
Minaccia	3
Atti persecutori (stalking)	8
Violazione di domicilio	3
Altri	10
Contro famiglia, moralità pubblica e buon costume	3
Maltrattamenti in famiglia	3
Contro il patrimonio	57
Furto	24
Danni a cose, animali, terreni	16
Ricettazione	11
Riciclaggio	3
Altri	3
Contro l'incolumità pubblica	23
Stupefacenti	23
Contro la fede pubblica	1
Contro lo Stato, le altre istituzioni sociali e l'ordine pubblico	10
Violenza resistenza e oltraggio a P.U.	8
Altri	2
Totale DELITTI	136
CONTRAVVENZIONI	
Armi	5
Altre contravvenzioni	2
Totale CONTRAVVENZIONI	7
Totale REATI	143

I dati sono riferiti ai reati dei procedimenti penali a carico dei soggetti nel periodo in esame; il numero dei reati è superiore al numero dei minorenni e giovani adulti in quanto un soggetto può avere a carico uno o più reati.

La tabella riporta il dettaglio delle tipologie di reato con frequenza pari o superiore a 3 o di particolare interesse.

Fonte: Dipartimento per la Giustizia minorile e di comunità – Sezione Statistica.

APPENDICE

D.P.R. 448/88

Art.28

(sospensione del processo e messa alla prova)

- 1. Il giudice, sentite le parti, può disporre con ordinanza la sospensione del processo quando ritiene di dover valutare la personalità del minorenni all'esito della prova disposta a norma del comma 2. Il processo è sospeso per un periodo non superiore a tre anni quando si procede per reati per i quali è prevista la pena dell'ergastolo o della reclusione non inferiore nel massimo a dodici anni; negli altri casi, per un periodo non superiore a un anno. Durante tale periodo è sospeso il corso della prescrizione.*
- 2. Con l'ordinanza di sospensione il giudice affida il minorenni ai servizi minorili dell'amministrazione della giustizia per lo svolgimento, anche in collaborazione con i servizi locali, delle opportune attività di osservazione, trattamento e sostegno. Con il medesimo provvedimento il giudice può impartire prescrizioni dirette a riparare le conseguenze del reato e a promuovere la conciliazione del minorenni con la persona offesa dal reato.*
- 3. Contro l'ordinanza possono ricorrere per cassazione il pubblico ministero, l'imputato e il suo difensore.*
- 4. La sospensione non può essere disposta se l'imputato chiede il giudizio abbreviato o il giudizio immediato.*
- 5. La sospensione è revocata in caso di ripetute e gravi trasgressioni alle prescrizioni imposte.*

Art.29

Dichiarazione di estinzione del reato per esito positivo della prova

- 1. Decorso il periodo di sospensione, il giudice fissa una nuova udienza nella quale dichiara con sentenza estinto il reato se, tenuto conto del comportamento del minorenni e della evoluzione della sua personalità, ritiene che la prova abbia dato esito positivo. Altrimenti provvede a norma degli articoli 32 e 33.*

Decreto Legislativo 272/89

Art.27

(Sospensione del processo e messa alla prova)

- 1. Il giudice provvede a norma dell'articolo 28 del decreto del Presidente della Repubblica 22 settembre 1988 n. 448, sulla base di un progetto di intervento elaborato dai servizi minorili dell'amministrazione della giustizia, in collaborazione con i servizi socio-assistenziali degli enti locali.*
- 2. Il progetto di intervento deve prevedere tra l'altro:*
 - a) le modalità di coinvolgimento del minore, del suo nucleo familiare e del suo ambiente di vita;*
 - b) gli impegni specifici che il minore assume;*
 - c) le modalità di partecipazione al progetto degli operatori della giustizia e dell'ente locale;*
 - d) le modalità di attuazione eventualmente dirette a riparare le conseguenze del reato e a promuovere la conciliazione del minore con la persona offesa.*
- 3. I servizi informano periodicamente il giudice dell'attività svolta e dell'evoluzione del caso, proponendo, ove lo ritengano necessario, modifiche al progetto, eventuali abbreviazioni di esso ovvero, in caso di ripetute e gravi trasgressioni, la revoca del provvedimento di sospensione.*
- 4. Il presidente del collegio che ha disposto la sospensione del processo e l'affidamento riceve le relazioni dei servizi e ha il potere, delegabile ad altro componente del collegio, di sentire, senza formalità di procedura, gli operatori e il minore.*
- 5. Ai fini di quanto previsto dagli articoli 28 comma 5 e 29 del decreto del Presidente della Repubblica 22 settembre 1988 n. 448, i servizi presentano una relazione sul comportamento del minore e sull'evoluzione della sua personalità al presidente del collegio che ha disposto la sospensione del processo nonché al pubblico ministero, il quale può chiedere la fissazione dell'udienza prevista dall'articolo 29 del medesimo decreto.*