



## **La sospensione del processo e messa alla prova**

### **Dati territoriali**

**Anno 2018**

***Roma, maggio 2019***

Dipartimento Giustizia Minorile e di comunità  
Ufficio I del Capo Dipartimento  
Sezione Statistica  
Via Damiano Chiesa, 24 00136 - Roma  
Tel. 06/68188268 – 274 – 279 - 297  
E-mail: [statistiche.dgmc@giustizia.it](mailto:statistiche.dgmc@giustizia.it)

## **Premessa**

Con il provvedimento di messa alla prova, ai sensi dell'art.28 D.P.R. 22 settembre 1988, n. 448 *“Approvazione delle disposizioni sul processo penale a carico di imputati minorenni”*, il processo è sospeso e il minore è affidato ai Servizi della Giustizia Minorile che, anche in collaborazione con i Servizi degli Enti locali, svolgono nei suoi confronti attività di osservazione, sostegno e controllo.

L'applicabilità della misura non è compromessa né dall'eventuale esistenza di precedenti penali né dalla tipologia di reato né da precedenti applicazioni; molto importanti sono, invece, le caratteristiche di personalità del ragazzo che inducono a ritenere possibile il suo recupero. I Servizi sociali elaborano il progetto di messa alla prova sulla base delle risorse personali, familiari e ambientali del ragazzo ed è fondamentale che il ragazzo accetti e condivida il contenuto del progetto.

In caso di esito positivo della prova il giudice con sentenza «dichiara estinto il reato»; l'esito negativo comporta invece la prosecuzione del procedimento (art.29 DPR 448/88).

La rilevazione dei dati è curata dagli Uffici di servizio sociale per i minorenni; a partire dal 1992 fino a tutto l'anno 2011 la rilevazione è stata effettuata attraverso schede cartacee; dal 2012 i dati sono acquisiti dal Sistema Informativo dei Servizi Minorili (SISM), che gestisce i dati di tutti i minori che costituiscono l'utenza dei Servizi minorili.

L'analisi statistica di seguito presentata riporta i dati relativi ai provvedimenti di messa alla prova distinti per regione e sede processuale.<sup>1</sup>

Per ciascuna sede è riportata la serie storica completa a partire dal 1992; per gli anni dal 2012 al 2018 viene fornito un approfondimento sul progetto di messa alla prova, sulle tipologie di reato e sull'esito della prova.

Roma, maggio 2019

*A cura della Sezione Statistica*

---

<sup>1</sup> Per l'analisi dettagliata dei dati nazionali si rimanda al lavoro *“La sospensione del processo e messa alla prova nel caso di imputati minorenni”*, ([https://www.giustizia.it/giustizia/it/mg\\_1\\_12\\_1.page?contentId=SPS35140&previousPage=mg\\_1\\_12](https://www.giustizia.it/giustizia/it/mg_1_12_1.page?contentId=SPS35140&previousPage=mg_1_12)).

**Soggetti dell'area penale in carico agli Uffici di servizio sociale per i minorenni  
Provvedimenti di sospensione del processo e messa alla prova (art.28 D.P.R.448/88)**

**Situazione nazionale**

Provvedimenti di sospensione del processo e messa alla prova emessi negli anni dal 2000 al 2018.

<b>Anni</b>	<b>Provvedimenti di messa alla prova</b>
<b>2000</b>	1.471
<b>2001</b>	1.711
<b>2002</b>	1.813
<b>2003</b>	1.863
<b>2004</b>	2.177
<b>2005</b>	2.145
<b>2006</b>	1.996
<b>2007</b>	2.378
<b>2008</b>	2.534
<b>2009</b>	2.701
<b>2010</b>	3.067
<b>2011</b>	3.217
<b>2012</b>	3.368
<b>2013</b>	3.456
<b>2014</b>	3.261
<b>2015</b>	3.340
<b>2016</b>	3.757
<b>2017</b>	3.558
<b>2018</b>	3.653

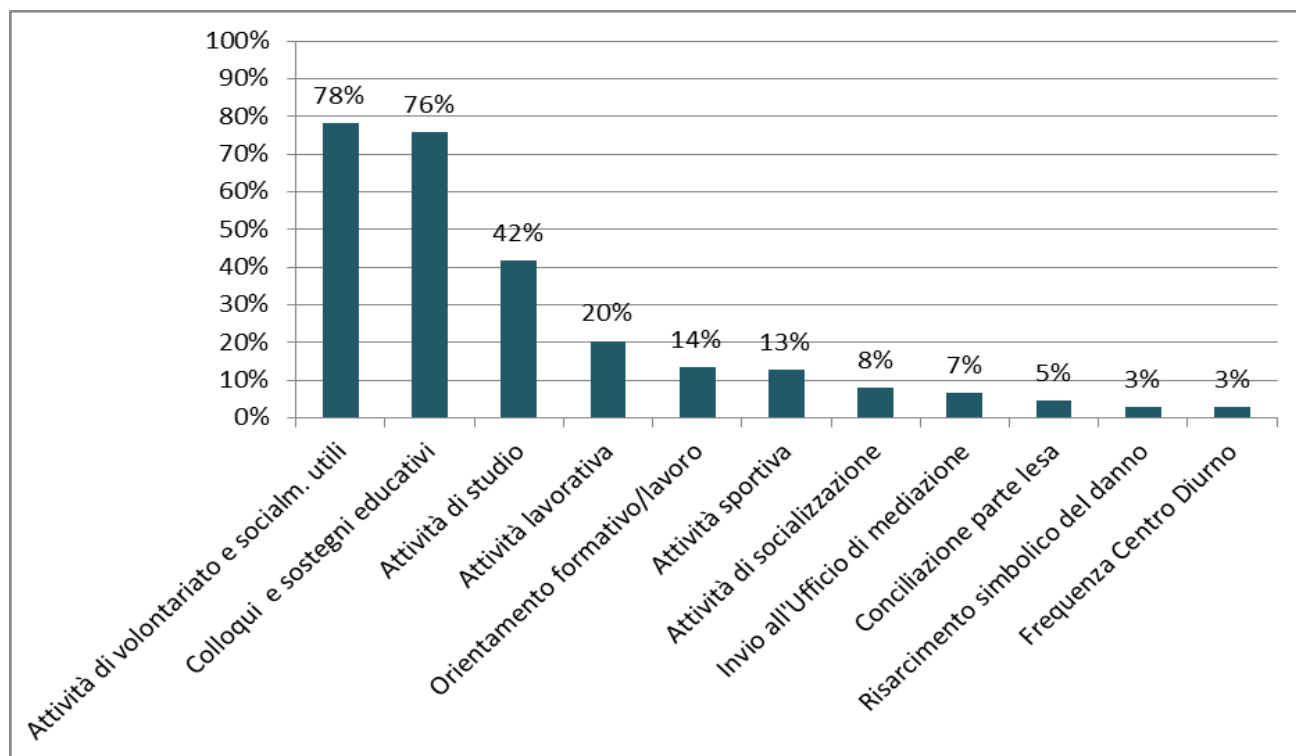
Fonte: Dipartimento per la Giustizia minorile e di comunità – Sezione Statistica

Provvedimenti di sospensione del processo e messa alla prova emessi negli anni dal 2012 al 2018, con prescrizione di permanere in comunità per tutto o parte del periodo di prova.

<b>Anni</b>	<b>Prescrizione di permanenza in comunità</b>
<b>2012</b>	685
<b>2013</b>	749
<b>2014</b>	708
<b>2015</b>	698
<b>2016</b>	845
<b>2017</b>	827
<b>2018</b>	919

Fonte: Dipartimento per la Giustizia minorile e di comunità – Sezione Statistica

Prescrizioni impartite ai minorenni e ai giovani adulti nell'ambito dei progetti di messa alla prova disposti, nell'anno 2018. Percentuale dei provvedimenti emessi nell'anno, in cui è stata impartita ciascun prescrizione.



NN.B. Nell'ambito di un progetto di messa alla prova sono impartite al soggetto più prescrizioni. I grafici indicano per ciascuna prescrizione la percentuale di provvedimenti in cui la stessa è stata disposta.

Fonte: Dipartimento per la Giustizia minorile e di comunità – Sezione Statistica.

Esito dei provvedimenti di sospensione del processo e messa alla prova emessi negli anni dal 2012 al 2018. Valori percentuali sui casi definiti a marzo 2019.

Anni	Esito	
	Positivo	Negativo
2012	84%	16%
2013	84%	16%
2014	81%	19%
2015	84%	16%
2016	83%	17%
2017	82%	18%
2018	80%	20%

Fonte: Dipartimento per la Giustizia minorile e di comunità – Sezione Statistica

Reati a carico dei minorenni e giovani adulti in messa alla prova, secondo la tipologia. Anno 2018 .

REATI	N. reati
<b>DELITTI</b>	
<b>Contro la persona</b>	<b>1.582</b>
Omicidio volontario consumato	3
Omicidio volontario tentato	35
Omicidio colposo	10
Percosse	56
Lesioni personali volontarie	666
Lesioni personali colpose	10
Rissa	39
Sfruttamento pornografia minorile	52
Detenzione di materiale pornografico coinvolgente minori	14
Sequestro di persona	15
Violenze sessuali	174
Atti sessuali con minorenne	19
Adescamento di minori	11
Violenza privata	94
Minaccia	196
Atti persecutori (stalking)	98
Violazione di domicilio	22
Ingiuria	15
Diffamazione	28
Altri	25
<b>Contro famiglia, moralità pubblica e buon costume</b>	<b>95</b>
Maltrattamenti in famiglia	83
Altri	12
<b>Contro il patrimonio</b>	<b>2.269</b>
Furto	1.028
Rapina	597
Estorsione	192
Danni a cose, animali, terreni	214
Ricettazione	216
Altri contro il patrimonio	22
<b>Contro l'incolumità pubblica</b>	<b>1.285</b>
Stupefacenti	1.232
Incendio	22
Danneggiamento a seguito di incendio	24
Altri	7
<b>Contro la fede pubblica</b>	<b>76</b>
Falsità in atti e persone	58
Falsità in monete	14
Altri	4
<b>Contro lo Stato, le altre istituzioni sociali e l'ordine pubblico</b>	<b>300</b>
Contro l'attività giudiziaria	31
Violenza resistenza e oltraggio a P.U.	247
Altri	22
<b>Altri delitti</b>	<b>96</b>
Armi	50
Prevenzione riciclaggio	13
Altri delitti	33
<b>Totale DELITTI</b>	<b>5.703</b>

segue

segue – Reati a carico dei minorenni e giovani adulti in messa alla prova, secondo la tipologia.  
Anno 2018.

<b>REATI</b>	<b>N. reati</b>
<b>CONTRAVVENZIONI</b>	
Ordine pubblico e tranquillità pubblica	57
Incolunità pubblica	36
Prevenzione di talune specie di reati	13
Armi	211
Codice della strada	46
Altre contravvenzioni	5
<b>Totale CONTRAVVENZIONI</b>	<b>368</b>
<b>SANZIONI AMMINISTRATIVE</b>	
Codice della strada	11
<b>Totale SANZIONI AMMINISTRATIVE</b>	<b>11</b>
<b>Totale REATI</b>	<b>6.082</b>

I dati sono riferiti ai reati dei procedimenti penali a carico dei soggetti nel periodo in esame; il numero dei reati è superiore al numero dei minorenni e giovani adulti in quanto un soggetto può avere a carico uno o più reati.

La tabella riporta il dettaglio delle tipologie di reato con frequenza pari o superiore a 10 o di particolare interesse.

Fonte: Dipartimento per la Giustizia minorile e di comunità – Sezione Statistica.

Provvedimenti di messa alla prova per sede processuale negli anni dal 2012 al 2018.

Sede processuale	Anni						
	2012	2013	2014	2015	2016	2017	2018
Ancona	73	97	83	119	85	111	110
Bari	207	143	88	100	125	141	124
Bologna	80	108	110	119	104	137	175
Bolzano	31	52	38	45	53	80	70
Brescia	153	138	190	275	227	168	183
Cagliari	165	173	124	202	203	176	162
Caltanissetta	54	85	81	78	67	76	64
Campobasso	22	30	31	18	34	35	47
Catania	90	99	91	77	104	119	96
Catanzaro	124	123	75	68	93	91	120
Firenze	187	152	186	188	264	219	211
Genova	206	197	177	174	274	191	183
L'Aquila	52	55	53	49	35	27	64
Lecce	183	160	113	118	194	172	153
Messina	37	81	72	56	55	63	96
Milano	160	178	199	134	291	237	283
Napoli	258	235	181	210	227	209	266
Palermo	234	180	188	150	165	157	146
Perugia	47	78	86	104	65	70	93
Potenza	65	104	91	70	53	39	53
Reggio di Calabria	73	81	61	79	66	51	51
Roma	166	188	165	145	208	251	288
Salerno	94	104	146	145	132	122	93
Sassari	74	124	124	95	99	106	87
Taranto	91	112	116	130	129	128	93
Torino	213	175	149	156	195	163	166
Trento	53	55	68	63	41	51	31
Trieste	30	26	41	50	52	49	51
Venezia	146	123	134	123	117	119	94
<b>Totali</b>	<b>3.368</b>	<b>3.456</b>	<b>3.261</b>	<b>3.340</b>	<b>3.757</b>	<b>3.558</b>	<b>3.653</b>

Fonte: Dipartimento per la Giustizia minorile e di comunità – Sezione Statistica.

# Piemonte e Valle d'Aosta

## Sede processuale di Torino

### Soggetti dell'area penale in carico agli Uffici di servizio sociale per i minorenni Provvedimenti di sospensione del processo e messa alla prova (art.28 D.P.R.448/88)

Provvedimenti di sospensione del processo e messa alla prova emessi nella sede processuale di Torino negli anni dal 2000 al 2018.

Anni	Sede processuale Torino
2000	42
2001	27
2002	55
2003	43
2004	51
2005	61
2006	64
2007	53
2008	90
2009	129
2010	156
2011	209
2012	213
2013	175
2014	149
2015	156
2016	195
2017	163
2018	166

Fonte: Dipartimento per la Giustizia minorile e di comunità – Sezione Statistica

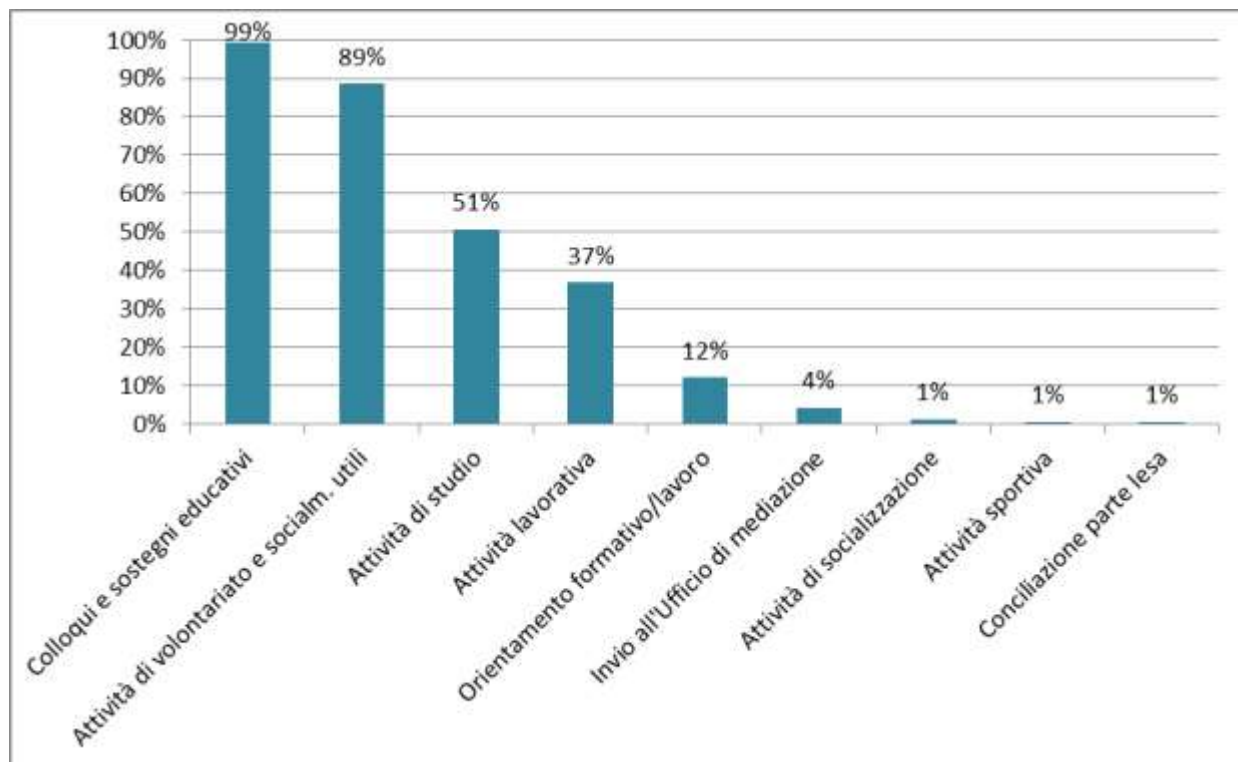
Provvedimenti di sospensione del processo e messa alla prova emessi nella sede processuale di Torino negli anni dal 2012 al 2018, con prescrizione di permanere in comunità per tutto o parte del periodo di prova.

Anni	Sede processuale Torino
2012	28
2013	29
2014	33
2015	16
2016	25
2017	26
2018	14

Fonte: Dipartimento per la Giustizia minorile e di comunità – Sezione Statistica



Prescrizioni impartite ai minorenni e ai giovani adulti nell'ambito dei progetti di messa alla prova disposti nella sede processuale di Torino, nell'anno 2018. Percentuale dei provvedimenti emessi nell'anno in cui è stata impartita ciascuna prescrizione.



N.B. Nell'ambito di un progetto di messa alla prova sono impartite al soggetto più prescrizioni. Il grafico indica per ciascuna prescrizione la percentuale di provvedimenti in cui la stessa è stata disposta.

Fonte: Dipartimento per la Giustizia minorile e di comunità – Sezione Statistica

Esito dei provvedimenti di sospensione del processo e messa alla prova emessi nella sede processuale di Torino negli anni dal 2012 al 2018. Valori percentuali sui casi definiti a marzo 2019.

Sede processuale di Torino

Anni	Esito	
	Positivo	Negativo
2012	79%	21%
2013	74%	26%
2014	75%	25%
2015	80%	20%
2016	80%	20%
2017	77%	23%
2018	87%	13%

Fonte: Dipartimento per la Giustizia minorile e di comunità – Sezione Statistica

Reati a carico dei minorenni e giovani adulti in messa alla prova, secondo la tipologia, nella sede processuale di Torino. Anno 2018.

<b>REATI</b>	<b>N. reati</b>
<b>DELITTI</b>	
<b>Contro la persona</b>	<b>80</b>
Lesioni personali volontarie	41
Sfruttamento pornografia minorile	10
Violenze sessuali	8
Minaccia	7
Atti persecutori (stalking)	8
Altri	6
<b>Contro famiglia, moralità pubblica e buon costume</b>	<b>2</b>
Maltrattamenti in famiglia	4
<b>Contro il patrimonio</b>	<b>133</b>
Furto	47
Rapina	47
Estorsione	21
Danni a cose, animali, terreni	5
Ricettazione	12
Altri contro il patrimonio	1
<b>Contro l'incolumità pubblica</b>	<b>91</b>
Stupefacenti	89
Altri	2
<b>Contro la fede pubblica</b>	<b>1</b>
<b>Contro lo Stato, le altre istituzioni sociali e l'ordine pubblico</b>	<b>9</b>
Violenza resistenza e oltraggio	9
<b>Altri delitti</b>	<b>3</b>
Prevenzione riciclaggio	3
<b>Totale DELITTI</b>	<b>319</b>
<b>CONTRAVVENZIONI</b>	
Incolumità pubblica	3
Armi	12
Altre contravvenzioni	2
<b>Totale CONTRAVVENZIONI</b>	<b>17</b>
<b>Totale REATI</b>	<b>336</b>

I dati sono riferiti ai reati dei procedimenti penali a carico dei soggetti nel periodo in esame; il numero dei reati è superiore al numero dei minorenni e giovani adulti in quanto un soggetto può avere a carico uno o più reati.

La tabella riporta il dettaglio delle tipologie di reato con frequenza pari o superiore a 3 o di particolare interesse.

Fonte: Dipartimento per la Giustizia minorile e di comunità – Sezione Statistica.

# Liguria

## Sede processuale di Genova

### Soggetti dell'area penale in carico agli Uffici di servizio sociale per i minorenni Provvedimenti di sospensione del processo e messa alla prova (art.28 D.P.R.448/88)

Provvedimenti di sospensione del processo e messa alla prova emessi nella sede processuale di Genova negli anni dal 2000 al 2018.

Anni	Sede processuale Genova
2000	67
2001	109
2002	108
2003	189
2004	203
2005	210
2006	182
2007	187
2008	202
2009	210
2010	186
2011	163
2012	206
2013	197
2014	177
2015	174
2016	274
2017	191
2018	183

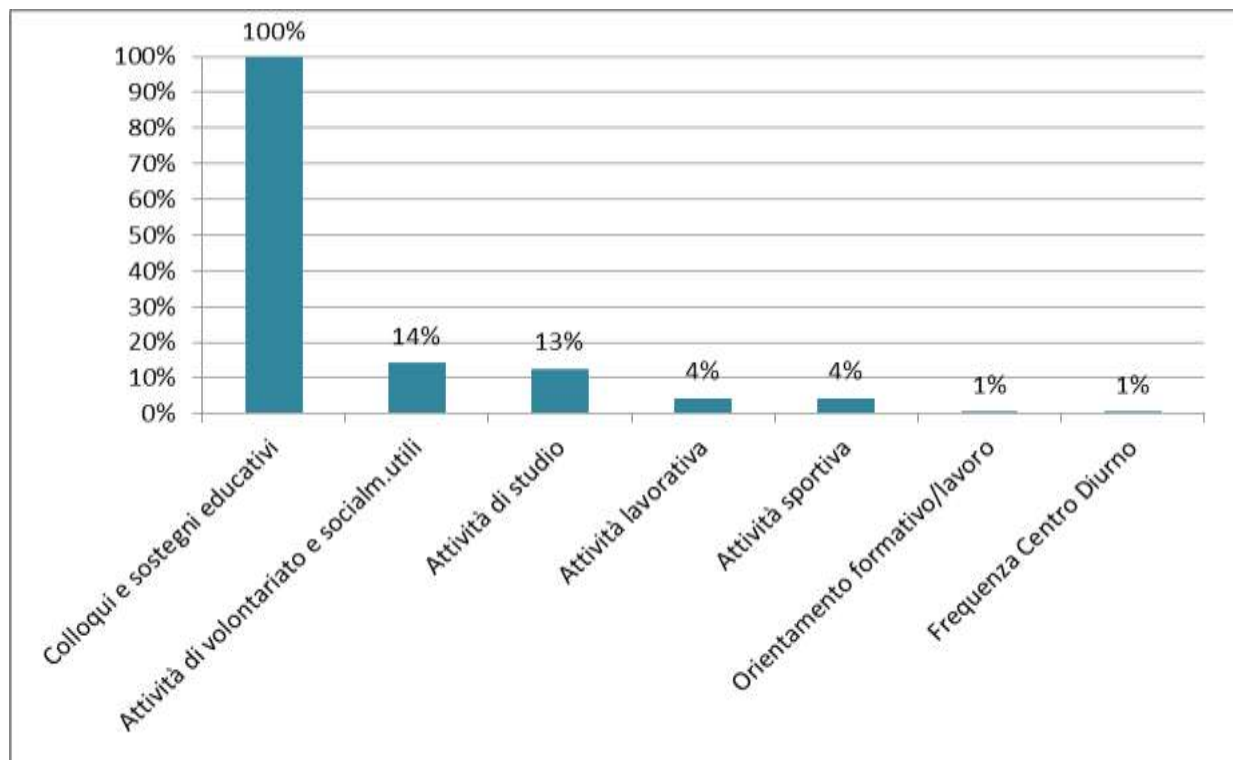
Fonte: Dipartimento per la Giustizia minorile e di comunità – Sezione Statistica

Provvedimenti di sospensione del processo e messa alla prova emessi nella sede processuale di Genova negli anni dal 2012 al 2018, con prescrizione di permanere in comunità per tutto o parte del periodo di prova.

Anni	Sede processuale Genova
2012	64
2013	89
2014	55
2015	66
2016	100
2017	51
2018	48

Fonte: Dipartimento per la Giustizia minorile e di comunità – Sezione Statistica

Prescrizioni impartite ai minorenni e giovani adulti nell'ambito dei progetti di messa alla prova disposti nella sede processuale di Genova, nell'anno 2018. Percentuale dei provvedimenti emessi nell'anno in cui è stata impartita ciascuna prescrizione



N.B. Nell'ambito di un progetto di messa alla prova sono impartite al soggetto più prescrizioni. Il grafico indica per ciascuna prescrizione la percentuale di provvedimenti in cui la stessa è stata disposta.

Fonte: Dipartimento per la Giustizia minorile e di comunità – Sezione Statistica

Esito dei provvedimenti di sospensione del processo e messa alla prova emessi nelle sede processuale di Genova negli anni dal 2012 al 2018. Valori percentuali sui casi definiti a marzo 2019.

Anni	Esito	
	Positivo	Negativo
2012	85%	15%
2013	82%	18%
2014	79%	21%
2015	84%	16%
2016	83%	17%
2017	79%	21%
2018	87%	13%

Fonte: Dipartimento per la Giustizia minorile e di comunità – Sezione Statistica

Reati a carico dei minorenni e giovani adulti in messa alla prova, secondo la tipologia, nella sede processuale di Genova. Anno 2018.

REATI	N. reati
<b>DELITTI</b>	
<b>Contro la persona</b>	<b>97</b>
<b>Percosse</b>	8
Lesioni personali volontarie	46
Rissa	5
Sequestro di persona	3
Violenza privata	8
Minaccia	7
Atti persecutori (stalking)	7
Ingiuria	4
Altri	9
<b>Contro famiglia, moralità pubblica e buon costume</b>	<b>5</b>
Maltrattamenti in famiglia	5
<b>Contro il patrimonio</b>	<b>88</b>
Furto	41
Rapina	20
Danni a cose, animali, terreni	15
Ricettazione	11
Altri	1
<b>Contro l'incolumità pubblica</b>	<b>95</b>
Stupefacenti	89
Danneggiamento seguito da incendio	6
<b>Contro la fede pubblica</b>	<b>1</b>
<b>Contro lo Stato, le altre istituzioni sociali e l'ordine pubblico</b>	<b>19</b>
Violenza resistenza e oltraggio a P.U.	16
Contro l'attività giudiziaria	3
<b>Altri delitti</b>	<b>2</b>
<b>Totale DELITTI</b>	<b>307</b>
<b>CONTRAVVENZIONI</b>	
Ordine pubblico e tranquillità pubblica (C)	5
Armi	10
<b>Totale CONTRAVVENZIONI</b>	<b>15</b>
<b>Totale REATI</b>	<b>322</b>

I dati sono riferiti ai reati dei procedimenti penali a carico dei soggetti nel periodo in esame; il numero dei reati è superiore al numero dei minorenni e giovani adulti in quanto un soggetto può avere a carico uno o più reati.

La tabella riporta il dettaglio delle tipologie di reato con frequenza pari o superiore a 3 o di particolare interesse.

Fonte: Dipartimento per la Giustizia minorile e di comunità – Sezione Statistica.

## Lombardia

### Sedi processuali di Brescia e Milano

#### Soggetti dell'area penale in carico agli Uffici di servizio sociale per i minorenni Provvedimenti di sospensione del processo e messa alla prova (art.28 D.P.R.448/88)

Provvedimenti di sospensione del processo e messa alla prova emessi nelle sedi processuali di Brescia e Milano negli anni dal 2000 al 2018.

Anni	Sedi processuali	
	Brescia	Milano
2000	52	136
2001	63	191
2002	64	148
2003	60	151
2004	69	243
2005	87	137
2006	77	148
2007	94	229
2008	109	129
2009	112	139
2010	126	170
2011	172	323
2012	153	160
2013	138	178
2014	190	199
2015	275	134
2016	227	291
2017	168	237
2018	183	283

Fonte: Dipartimento per la Giustizia minorile e di comunità – Sezione Statistica

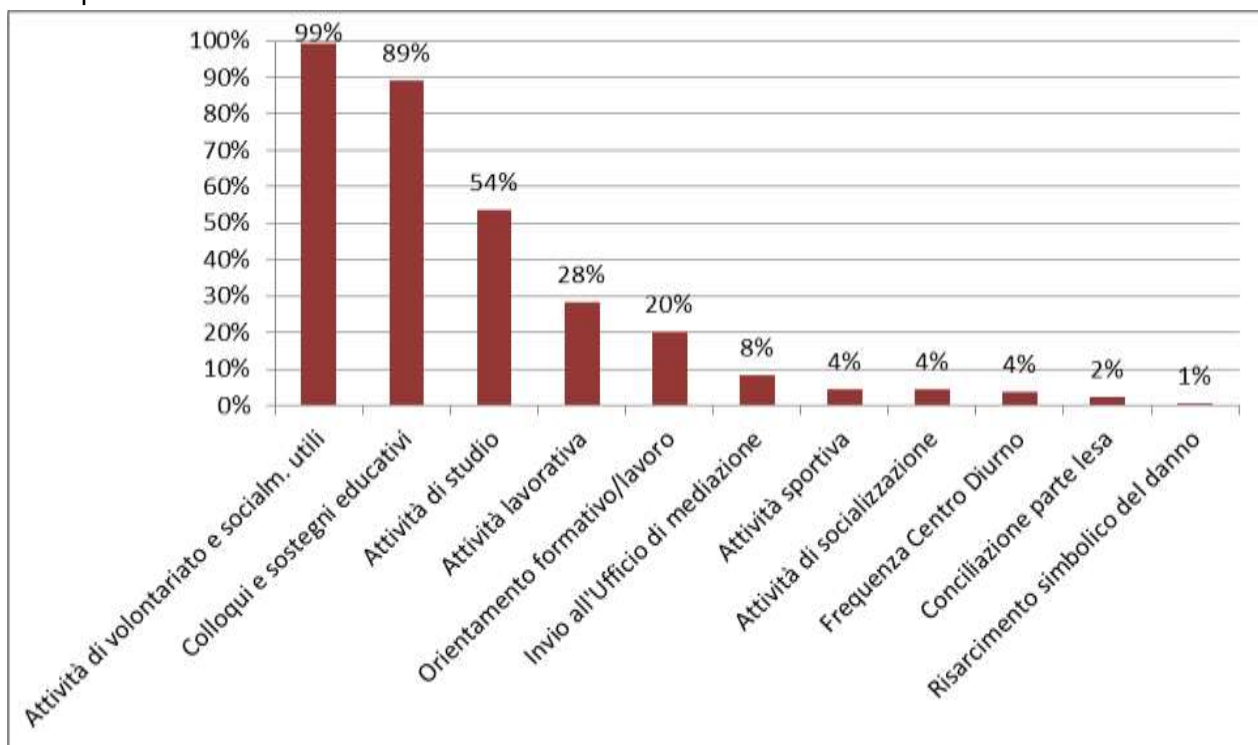
Provvedimenti di sospensione del processo e messa alla prova emessi nelle sedi processuali di Brescia e Milano negli anni dal 2012 al 2018, con prescrizione di permanere in comunità per tutto o parte del periodo di prova.

Anni	Sedi processuali	
	Brescia	Milano
2012	13	88
2013	21	113
2014	34	115
2015	48	92
2016	53	128
2017	45	131
2018	39	158

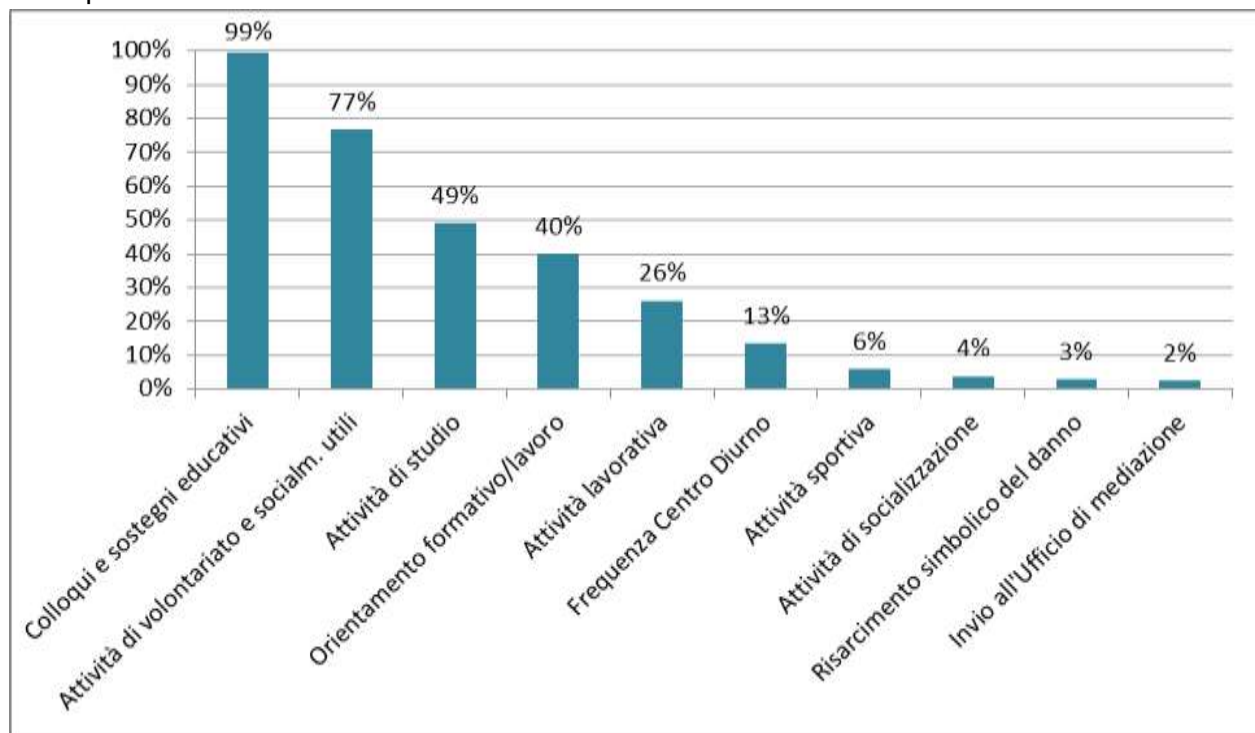
Fonte: Dipartimento per la Giustizia minorile e di comunità – Sezione Statistica

Prescrizioni impartite ai minorenni e giovani adulti nell'ambito dei progetti di messa alla prova disposti nelle sedi processuali di Brescia e Milano, nell'anno 2018. Percentuale dei provvedimenti emessi nell'anno in cui è stata impartita ciascuna prescrizione.

#### Sede processuale di Brescia



#### Sede processuale di Milano



N.B. Nell'ambito di un progetto di messa alla prova sono impartite al soggetto più prescrizioni. I grafici indicano per ciascuna prescrizione la percentuale di provvedimenti in cui la stessa è stata disposta.

Fonte: Dipartimento per la Giustizia minorile e di comunità – Sezione Statistica

Esito dei provvedimenti di sospensione del processo e messa alla prova emessi nelle sedi processuali di Brescia e Milano negli anni dal 2012 al 2018. Valori percentuali sui casi definiti a marzo 2019.

Sede processuale di Brescia

<b>Anni</b>	<b>Esito</b>	
	<b>Positivo</b>	<b>Negativo</b>
2012	84%	16%
2013	84%	16%
2014	82%	18%
2015	83%	17%
2016	87%	13%
2017	84%	16%
2018	83%	17%

Sede processuale di Milano

<b>Anni</b>	<b>Esito</b>	
	<b>Positivo</b>	<b>Negativo</b>
2012	74%	26%
2013	76%	24%
2014	74%	26%
2015	81%	19%
2016	73%	27%
2017	74%	26%
2018	60%	40%

Fonte: Dipartimento per la Giustizia minorile e di comunità – Sezione Statistica



Reati a carico dei minorenni e giovani adulti in messa alla prova, secondo la tipologia, nelle sedi processuali di Brescia e Milano. Anno 2018.

Sede processuale di Brescia

REATI	N. reati
<b>DELITTI</b>	
<b>Contro la persona</b>	<b>103</b>
Lesioni personali volontarie	31
Violenze sessuali	18
Atti sessuali con minorenne	3
Violenza privata	4
Minaccia	15
Atti persecutori (stalking)	5
Violazione di domicilio	14
Altri	13
<b>Contro famiglia, moralità pubblica e buon costume</b>	<b>3</b>
Maltrattamenti in famiglia	3
<b>Contro il patrimonio</b>	<b>159</b>
Furto	68
Rapina	58
Estorsione	17
Danni a cose, animali, terreni	8
Ricettazione	8
<b>Contro l'incolumità pubblica</b>	<b>68</b>
Stupefacenti	67
Altri	1
<b>Contro la fede pubblica</b>	<b>3</b>
<b>Contro lo Stato, le altre istituzioni sociali e l'ordine pubblico</b>	<b>18</b>
Violenza resistenza e oltraggio	13
Altri	5
<b>Altri delitti</b>	<b>2</b>
<b>Totale DELITTI</b>	<b>356</b>
<b>CONTRAVVENZIONI</b>	
Ordine pubblico e tranquillità pubblica	5
Armi	7
Altre contravvenzioni	3
<b>Totale CONTRAVVENZIONI</b>	<b>15</b>
<b>Totale REATI</b>	<b>371</b>

I dati sono riferiti ai reati dei procedimenti penali a carico dei soggetti nel periodo in esame; il numero dei reati è superiore al numero dei minorenni e giovani adulti in quanto un soggetto può avere a carico uno o più reati.

La tabella riporta il dettaglio delle tipologie di reato con frequenza pari o superiore a 3 o di particolare interesse.

Fonte: Dipartimento per la Giustizia minorile e di comunità – Sezione Statistica

## Sede processuale di Milano

REATI	N. reati
<b>DELITTI</b>	
<b>Contro la persona</b>	<b>108</b>
Lesioni personali volontarie	53
Rissa	3
Sfruttamento pornografia minorile	3
Violenze sessuali	16
Violenza privata	4
Minaccia	14
Atti persecutori (stalking)	7
Altri	8
<b>Contro famiglia, moralità pubblica e buon costume</b>	<b>14</b>
Maltrattamenti in famiglia	14
<b>Contro il patrimonio</b>	<b>249</b>
Furto	89
Rapina	111
Estorsione	28
Danni a cose, animali, terreni	14
Ricettazione	7
<b>Contro l'incolumità pubblica</b>	<b>93</b>
Stupefacenti	91
Altri	2
<b>Contro la fede pubblica</b>	<b>7</b>
Falsità in atti e persone	3
Falsità in monete	3
Altri	1
<b>Contro lo Stato, le altre istituzioni sociali e l'ordine pubblico</b>	<b>22</b>
Violenza resistenza e oltraggio	20
Altri	2
<b>Altri delitti</b>	<b>3</b>
<b>Totale DELITTI</b>	<b>496</b>
<b>CONTRAVVENZIONI</b>	
Ordine pubblico e tranquillità pubblica	6
Armi	23
<b>Totale CONTRAVVENZIONI</b>	<b>29</b>
<b>SANZIONI AMMINISTRATIVE</b>	
Sanzioni amministrative	1
<b>Totale SANZIONI AMMINISTRATIVE</b>	<b>1</b>
<b>Totale REATI</b>	<b>526</b>

I dati sono riferiti ai reati dei procedimenti penali a carico dei soggetti nel periodo in esame; il numero dei reati è superiore al numero dei minorenni e giovani adulti in quanto un soggetto può avere a carico uno o più reati.

La tabella riporta il dettaglio delle tipologie di reato con frequenza pari o superiore a 3 o di particolare interesse.

Fonte: Dipartimento per la Giustizia minorile e di comunità – Sezione Statistica.

# Trentino Alto Adige

## Sedi processuali di Bolzano e Trento

### Soggetti dell'area penale in carico agli Uffici di servizio sociale per i minorenni Provvedimenti di sospensione del processo e messa alla prova (art.28 D.P.R.448/88)

Provvedimenti di sospensione del processo e messa alla prova emessi nelle sedi processuali di Bolzano e Trento negli anni dal 2000 al 2018.

Anni	Sedi processuali	
	Bolzano	Trento
2000	16	33
2001	32	14
2002	18	35
2003	32	25
2004	27	32
2005	39	37
2006	27	30
2007	43	51
2008	47	37
2009	45	61
2010	45	35
2011	40	65
2012	31	53
2013	52	55
2014	38	68
2015	45	63
2016	53	41
2017	80	51
2018	70	31

Fonte: Dipartimento per la Giustizia minorile e di comunità – Sezione Statistica

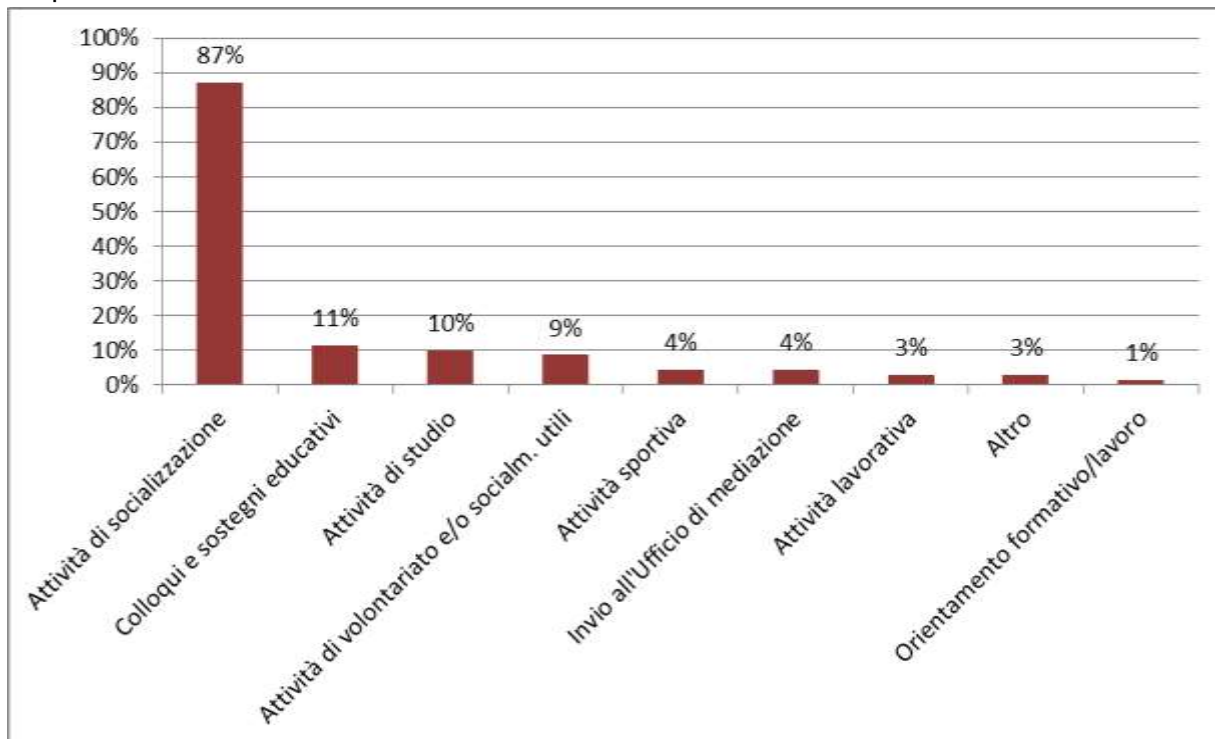
Provvedimenti di sospensione del processo e messa alla prova emessi nelle sedi processuali di Bolzano e Trento negli anni dal 2012 al 2018, con prescrizione di permanere in comunità per tutto o parte del periodo di prova.

Anni	Sedi processuali	
	Bolzano	Trento
2012	1	3
2013	1	8
2014	2	3
2015	4	2
2016	7	4
2017	6	7
2018	5	10

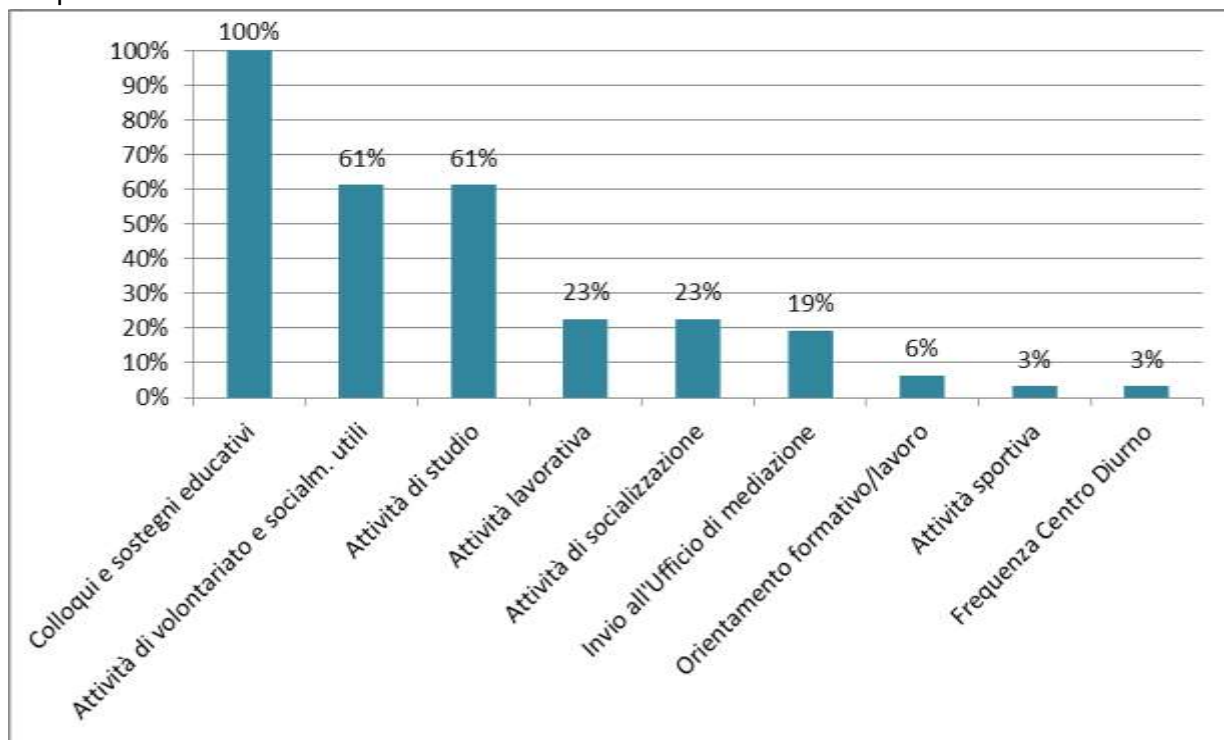
Fonte: Dipartimento per la Giustizia minorile e di comunità – Sezione Statistica

Prescrizioni impartite ai minorenni e ai giovani adulti nell'ambito dei progetti di messa alla prova disposti nelle sedi processuali di Bolzano e Trento, nell'anno 2018. Percentuale dei provvedimenti emessi nell'anno in cui è stata impartita ciascuna prescrizione.

#### Sede processuale di Bolzano



#### Sede processuale di Trento



N.B. Nell'ambito di un progetto di messa alla prova sono impartite al soggetto più prescrizioni. I grafici indicano per ciascuna prescrizione la percentuale di provvedimenti in cui la stessa è stata disposta.

Fonte: Dipartimento per la Giustizia minorile e di comunità – Sezione Statistica

Esito dei provvedimenti di sospensione del processo e messa alla prova emessi nelle sedi processuali di Bolzano e Trento negli anni dal 2012 al 2018. Valori percentuali sui casi definiti a marzo 2019

Sede processuale di Bolzano

Anni	Esito	
	Positivo	Negativo
2012	80%	20%
2013	80%	20%
2014	95%	5%
2015	87%	13%
2016	86%	14%
2017	90%	10%
2018	84%	16%

Sede processuale di Trento

Anni	Esito	
	Positivo	Negativo
2012	92%	8%
2013	94%	6%
2014	95%	5%
2015	87%	13%
2016	82%	18%
2017	93%	7%
2018	92%	8%

Reati a carico dei minorenni e giovani adulti in messa alla prova, secondo la tipologia, nelle sedi processuali di Bolzano e Trento. Anno 2018.

Sede processuale di Bolzano

REATI	N. reati
<b>DELITTI</b>	
<b>Contro la persona</b>	<b>20</b>
Lesioni personali volontarie	13
Minaccia	6
Altri	1
<b>Contro la famiglia</b>	<b>1</b>
<b>Contro il patrimonio</b>	<b>65</b>
Furto	34
Rapina	10
Danni a cose, animali, terreni	7
Ricettazione	12
Altri	2
<b>Contro l'incolumità pubblica</b>	<b>18</b>
Stupefacenti	17
Altri	1
<b>Contro la fede pubblica</b>	<b>9</b>
Falsità in atti e persone	9
<b>Contro lo Stato, le altre istituzioni sociali e l'ordine pubblico</b>	<b>19</b>
Violenza, resistenza, oltraggio	19
<b>Altri delitti</b>	<b>2</b>
<b>Totale DELITTI</b>	<b>134</b>
<b>CONTRAVVENZIONI</b>	
Ordine pubblico e tranquillità pubblica	6
Armi	4
Altre contravvenzioni	3
<b>Totale CONTRAVVENZIONI</b>	<b>13</b>
<b>Totale REATI</b>	<b>147</b>

I dati sono riferiti ai reati dei procedimenti penali a carico dei soggetti nel periodo in esame; il numero dei reati è superiore al numero dei minorenni e giovani adulti in quanto un soggetto può avere a carico uno o più reati.

La tabella riporta il dettaglio delle tipologie di reato con frequenza pari o superiore a 3 o di particolare interesse.

Fonte: Dipartimento per la Giustizia minorile e di comunità – Sezione Statistica.

Sede processuale di Trento

REATI	N. reati
<b>DELITTI</b>	
<b>Contro la persona</b>	<b>18</b>
Lesioni personali volontarie	6
Violenze sessuali	4
Altri	8
<b>Contro la famiglia</b>	<b>2</b>
<b>Contro il patrimonio</b>	<b>25</b>
Furto	16
Ricettazione	4
Altri	5
<b>Contro l'incolumità pubblica</b>	<b>16</b>
Stupefacenti	16
<b>Contro la fede pubblica</b>	<b>1</b>
<b>Contro lo Stato, le altre istituzioni sociali e l'ordine pubblico</b>	<b>4</b>
Violenza resistenza e oltraggio a P.U.	3
Altri	1
<b>Totale DELITTI</b>	<b>66</b>
<b>CONTRAVVENZIONI</b>	
Contravvenzioni	3
<b>Totale CONTRAVVENZIONI</b>	<b>3</b>
<b>Totale REATI</b>	<b>69</b>

I dati sono riferiti ai reati dei procedimenti penali a carico dei soggetti nel periodo in esame; il numero dei reati è superiore al numero dei minorenni e giovani adulti in quanto un soggetto può avere a carico uno o più reati.

La tabella riporta il dettaglio delle tipologie di reato con frequenza pari o superiore a 3 o di particolare interesse.

Fonte: Dipartimento per la Giustizia minorile e di comunità – Sezione Statistica.

# Veneto

## Sede processuale di Venezia

### Soggetti dell'area penale in carico agli Uffici di servizio sociale per i minorenni Provvedimenti di sospensione del processo e messa alla prova (art.28 D.P.R.448/88)

Provvedimenti di sospensione del processo e messa alla prova emessi nella sede processuale di Venezia negli anni dal 2000 al 2018.

Anni	Sede processuale Venezia
2000	69
2001	62
2002	59
2003	54
2004	84
2005	97
2006	55
2007	60
2008	62
2009	112
2010	128
2011	110
2012	146
2013	123
2014	134
2015	123
2016	117
2017	119
2018	94

Fonte: Dipartimento per la Giustizia minorile e di comunità – Sezione Statistica

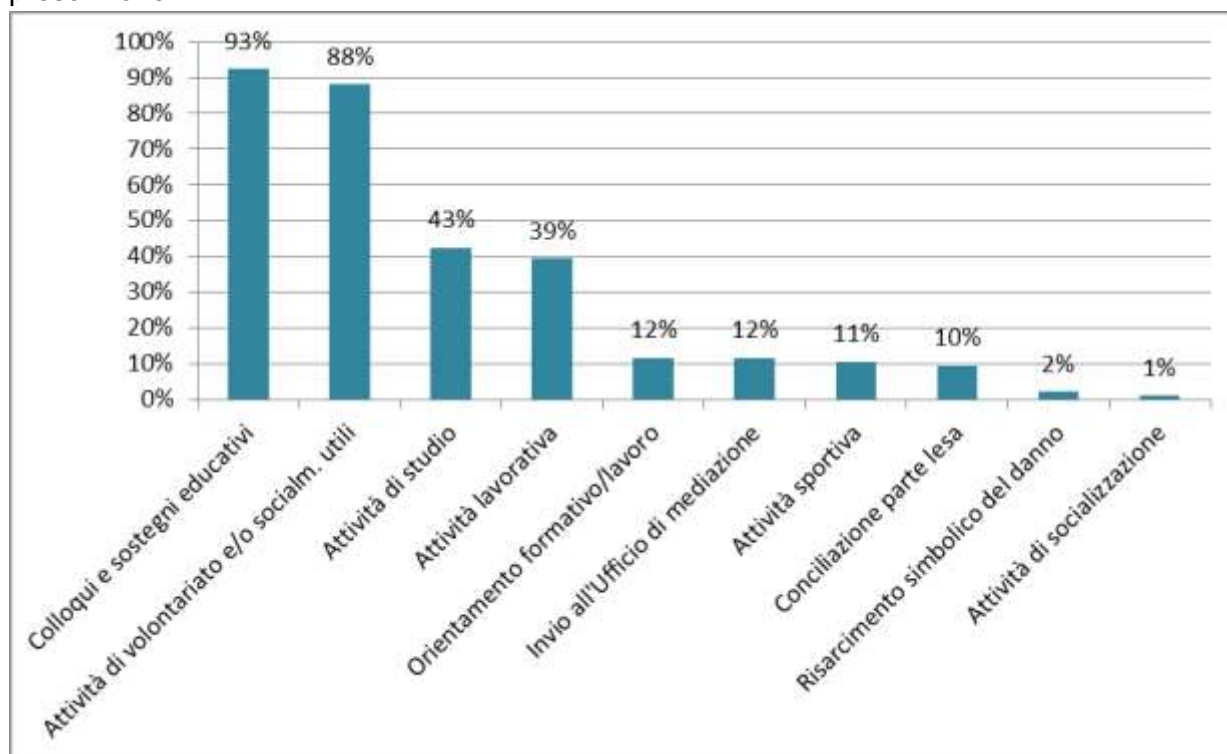
Provvedimenti di sospensione del processo e messa alla prova emessi nella sede processuale di Venezia negli anni dal 2012 al 2018, con prescrizione di permanere in comunità per tutto o parte del periodo di prova.

Anni	Sede processuale Venezia
2012	37
2013	28
2014	26
2015	31
2016	46
2017	34
2018	19

Fonte: Dipartimento per la Giustizia minorile e di comunità – Sezione Statistica



Prescrizioni impartite ai minorenni nell'ambito dei progetti di messa alla prova disposti nella sede processuale di Venezia nell'anno 2018. Percentuale dei provvedimenti emessi nell'anno in cui è stata impartita ciascuna prescrizione.



N.B. Nell'ambito di un progetto di messa alla prova sono impartite al soggetto più prescrizioni. Il grafico indica per ciascuna prescrizione la percentuale di provvedimenti in cui la stessa è stata disposta.

Fonte: Dipartimento per la Giustizia minorile e di comunità – Sezione Statistica

Esito dei provvedimenti di sospensione del processo e messa alla prova emessi nella sede processuale di Venezia negli anni dal 2012 al 2018. Valori percentuali sui casi definiti alla data a marzo 2019.

Anni	Esito	
	Positivo	Negativo
2012	89%	11%
2013	87%	13%
2014	86%	14%
2015	78%	22%
2016	78%	22%
2017	84%	16%
2018	92%	8%

Fonte: Dipartimento per la Giustizia minorile e di comunità – Sezione Statistica

Reati a carico dei minorenni e giovani adulti in messa alla prova, secondo la tipologia, nella sede processuale di Venezia. Anno 2018.

REATI	N. reati
<b>DELITTI</b>	
<b>Contro la persona</b>	<b>54</b>
Omicidio volontario tentato	5
Lesioni personali volontarie	18
Sfruttamento pornografia minorile	4
Violenze sessuali	20
Altri	7
<b>Contro famiglia, moralità pubblica e buon costume</b>	<b>1</b>
<b>Contro il patrimonio</b>	<b>47</b>
Furto	16
Rapina	15
Estorsione	4
Danni a cose, animali, terreni	8
Ricettazione	4
<b>Contro l'incolumità pubblica</b>	<b>37</b>
Stupefacenti	34
Incendio	3
<b>Contro la fede pubblica</b>	<b>3</b>
Falsità in atti e persone	3
<b>Contro lo Stato, le altre istituzioni sociali e l'ordine pubblico</b>	<b>6</b>
Violenza, resistenza, oltraggio	4
Altri	2
<b>Totale DELITTI</b>	<b>148</b>
<b>CONTRAVVENZIONI</b>	
Armi	3
Altre contravvenzioni	1
<b>Totale CONTRAVVENZIONI</b>	<b>4</b>
<b>Totale REATI</b>	<b>152</b>

I dati sono riferiti ai reati dei procedimenti penali a carico dei soggetti nel periodo in esame; il numero dei reati è superiore al numero dei minorenni e giovani adulti in quanto un soggetto può avere a carico uno o più reati.

La tabella riporta il dettaglio delle tipologie di reato con frequenza pari o superiore a 3 o di particolare interesse.

Fonte: Dipartimento per la Giustizia minorile e di comunità – Sezione Statistica.

# Friuli Venezia Giulia

## Sede processuale di Trieste

### Soggetti dell'area penale in carico agli Uffici di servizio sociale per i minorenni Provvedimenti di sospensione del processo e messa alla prova (art.28 D.P.R.448/88)

Provvedimenti di sospensione del processo e messa alla prova emessi nella sede processuale di Trieste negli anni dal 2000 al 2018.

Anni	Sede processuale Trieste
2000	4
2001	7
2002	6
2003	10
2004	20
2005	16
2006	10
2007	20
2008	23
2009	41
2010	48
2011	37
2012	30
2013	26
2014	41
2015	50
2016	52
2017	49
2018	51

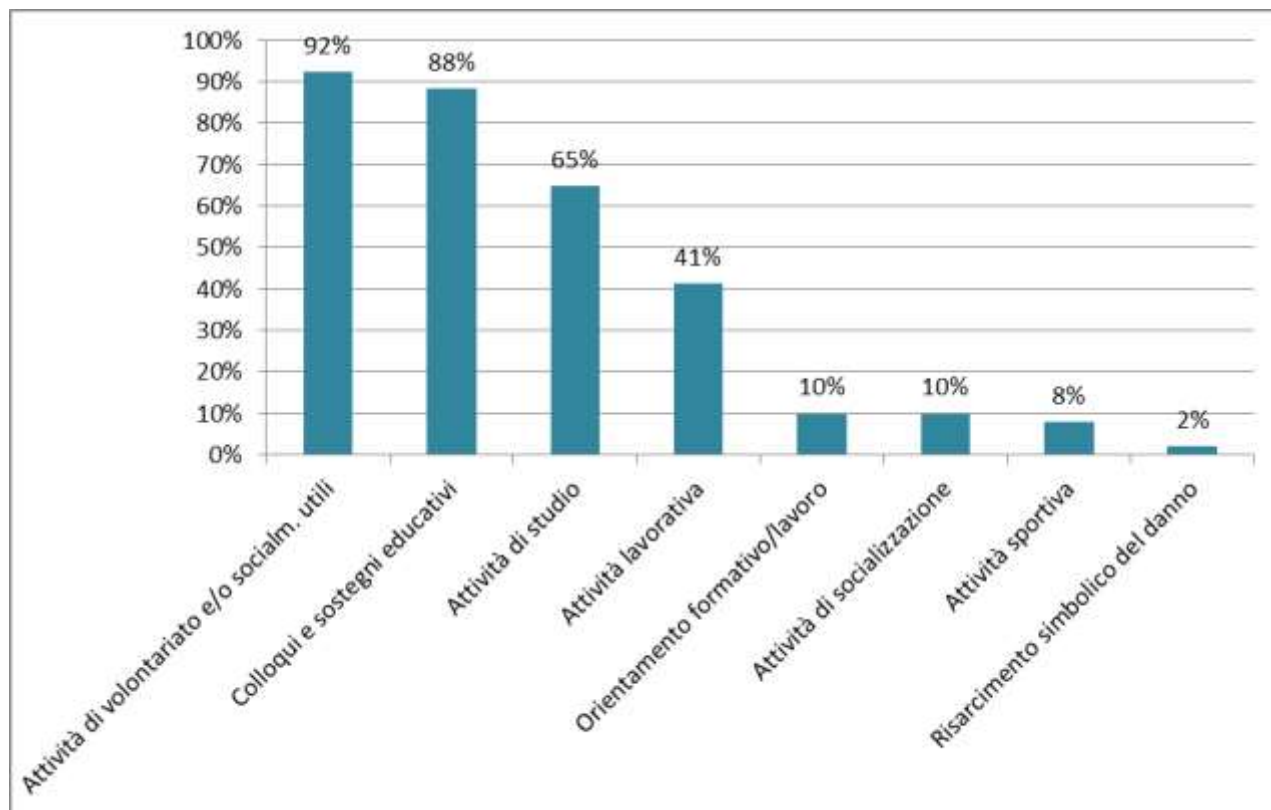
Fonte: Dipartimento per la Giustizia minorile e di comunità – Sezione Statistica

Provvedimenti di sospensione del processo e messa alla prova emessi nella sede processuale di Trieste negli anni dal 2012 al 2018, con prescrizione di permanere in comunità per tutto o parte del periodo di prova.

Anni	Sede processuale Trieste
2012	5
2013	9
2014	4
2015	9
2016	7
2017	11
2018	22

Fonte: Dipartimento per la Giustizia minorile e di comunità – Sezione Statistica

Prescrizioni impartite ai minorenni e ai giovani adulti nell'ambito dei progetti di messa alla prova disposti nella sede processuale di Trieste, nell'anno 2018. Percentuale dei provvedimenti emessi nell'anno in cui è stata impartita ciascuna prescrizione.



N.B. Nell'ambito di un progetto di messa alla prova sono impartite al soggetto più prescrizioni. Il grafico indica per ciascuna prescrizione la percentuale di provvedimenti in cui la stessa è stata disposta.

Fonte: Dipartimento per la Giustizia minorile e di comunità – Sezione Statistica

Esito dei provvedimenti di sospensione del processo e messa alla prova emessi nella sede processuale di Trieste negli anni dal 2012 al 2018. Valori percentuali sui casi definiti a marzo 2019.

Anni	Esito	
	Positivo	Negativo
2012	71%	29%
2013	88%	22%
2014	83%	17%
2015	80%	20%
2016	59%	41%
2017	75%	25%
2018	75%	25%

Fonte: Dipartimento per la Giustizia minorile e di comunità – Sezione Statistica.

Reati a carico dei minorenni e giovani adulti in messa alla prova, secondo la tipologia, nella sede processuale di Trieste. Anno 2018.

REATI	N. reati
<b>DELITTI</b>	
<b>Contro la persona</b>	<b>25</b>
Lesioni personali volontarie	10
Violenze sessuali	6
Minaccia	5
Altri	4
<b>Contro il patrimonio</b>	<b>27</b>
Furto	11
Rapina	7
Ricettazione	5
Altri	4
<b>Contro l'incolumità pubblica</b>	<b>47</b>
Stupefacenti	47
<b>Contro la fede pubblica</b>	<b>1</b>
<b>Contro lo Stato, le altre istituzioni sociali e l'ordine pubblico</b>	<b>4</b>
Violenza, resistenza, oltraggio	3
Altri	1
<b>Totale DELITTI</b>	<b>104</b>
<b>CONTRAVVENZIONI</b>	
Altre contravvenzioni	2
<b>Totale CONTRAVVENZIONI</b>	<b>2</b>
<b>Totale REATI</b>	<b>106</b>

I dati sono riferiti ai reati dei procedimenti penali a carico dei soggetti nel periodo in esame; il numero dei reati è superiore al numero dei minorenni e giovani adulti in quanto un soggetto può avere a carico uno o più reati.

La tabella riporta il dettaglio delle tipologie di reato con frequenza pari o superiore a 3 o di particolare interesse.

Fonte: Dipartimento per la Giustizia minorile e di comunità – Sezione Statistica.

# Emilia Romagna

## Sede processuale di Bologna

### Soggetti dell'area penale in carico agli Uffici di servizio sociale per i minorenni Provvedimenti di sospensione del processo e messa alla prova (art.28 D.P.R.448/88)

Provvedimenti di sospensione del processo e messa alla prova emessi nelle sede processuale di Bologna negli anni dal 2000 al 2018.

Anni	Sede processuale Bologna
2000	61
2001	71
2002	67
2003	53
2004	53
2005	49
2006	42
2007	45
2008	71
2009	98
2010	86
2011	100
2012	80
2013	108
2014	110
2015	119
2016	104
2017	137
2018	175

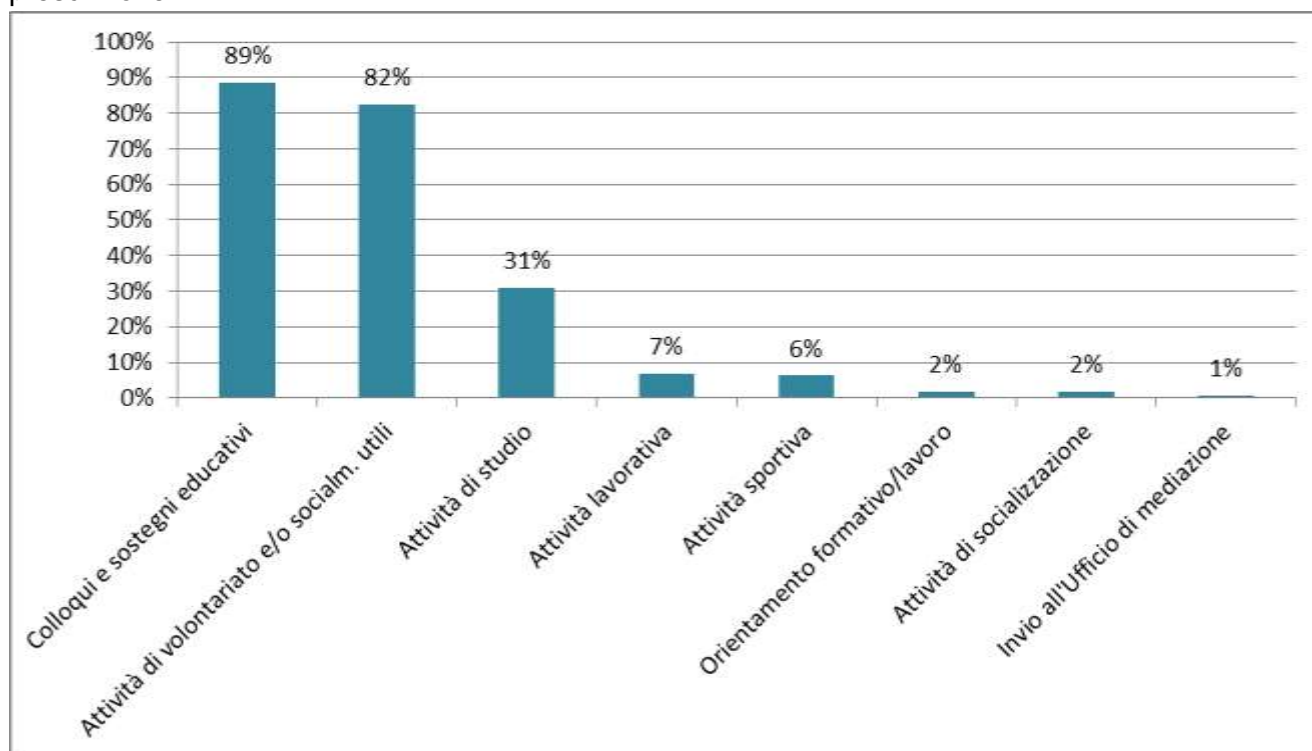
Fonte: Dipartimento per la Giustizia minorile e di comunità – Sezione Statistica.

Provvedimenti di sospensione del processo e messa alla prova emessi nelle sede processuale di Bologna negli anni dal 2012 al 2018, con prescrizione di permanere in comunità per tutto o parte del periodo di prova.

Anni	Sede processuale Bologna
2012	45
2013	48
2014	45
2015	44
2016	25
2017	33
2018	65

Fonte: Dipartimento per la Giustizia minorile e di comunità – Sezione Statistica.

Prescrizioni impartite ai minorenni e ai giovani adulti nell'ambito dei progetti di messa alla prova disposti nelle sede processuale di Bologna, nell'anno 2018. Percentuale dei provvedimenti emessi nell'anno in cui è stata impartita ciascuna prescrizione.



N.B. Nell'ambito di un progetto di messa alla prova sono impartite al soggetto più prescrizioni. Il grafico indica per ciascuna prescrizione la percentuale di provvedimenti in cui la stessa è stata disposta.

Fonte: Dipartimento per la Giustizia minorile e di comunità – Sezione Statistica.

Esito dei provvedimenti di sospensione del processo e messa alla prova emessi nelle sede processuale di Bologna negli anni dal 2012 al 2018. Valori percentuali sui casi definiti a marzo 2019.

Anni	Esito	
	Positivo	Negativo
2012	80%	20%
2013	78%	22%
2014	78%	22%
2015	79%	21%
2016	78%	22%
2017	70%	30%
2018	66%	34%

Fonte: Dipartimento per la Giustizia minorile e di comunità – Sezione Statistica.

Reati a carico dei minorenni e ai giovani adulti in messa alla prova, secondo la tipologia, nella sede processuale di Bologna. Anno 2018.

REATI	N. reati
<b>DELITTI</b>	
<b>Contro la persona</b>	<b>128</b>
Percosse	6
Lesioni personali volontarie	46
Violenze sessuali	24
Atti sessuali con minorenne	4
Violenza privata	20
Minaccia	13
Diffamazione	3
Altri	12
<b>Contro famiglia, moralità pubblica e buon costume</b>	<b>14</b>
Maltrattamenti in famiglia	11
Atti osceni	3
<b>Contro il patrimonio</b>	<b>117</b>
Furto	43
Rapina	49
Estorsione	7
Danni a cose, animali, terreni	12
Ricettazione	5
Altri	1
<b>Contro l'incolumità pubblica</b>	<b>21</b>
Stupefacenti	19
Altri	2
<b>Contro lo Stato e l'ordine pubblico</b>	<b>15</b>
Violenza, resistenza, oltraggio	14
Altri	1
<b>Totale DELITTI</b>	<b>295</b>
<b>CONTRAVVENZIONI</b>	
Armi	12
Altre contravvenzioni	4
<b>Totale CONTRAVVENZIONI</b>	<b>16</b>
<b>Totale REATI</b>	<b>311</b>

I dati sono riferiti ai reati dei procedimenti penali a carico dei soggetti nel periodo in esame; il numero dei reati è superiore al numero dei minorenni e giovani adulti in quanto un soggetto può avere a carico uno o più reati.

La tabella riporta il dettaglio delle tipologie di reato con frequenza pari o superiore a 3 o di particolare interesse.

Fonte: Dipartimento per la Giustizia minorile e di comunità – Sezione Statistica.



# Toscana

## Sede processuale di Firenze

### Soggetti dell'area penale in carico agli Uffici di servizio sociale per i minorenni Provvedimenti di sospensione del processo e messa alla prova (art.28 D.P.R.448/88)

Provvedimenti di sospensione del processo e messa alla prova emessi nella sede processuale di Firenze negli anni dal 2000 al 2018.

Anni	Sede processuale Firenze
2000	64
2001	41
2002	73
2003	107
2004	166
2005	234
2006	155
2007	165
2008	122
2009	117
2010	139
2011	108
2012	187
2013	152
2014	186
2015	188
2016	264
2017	219
2018	211

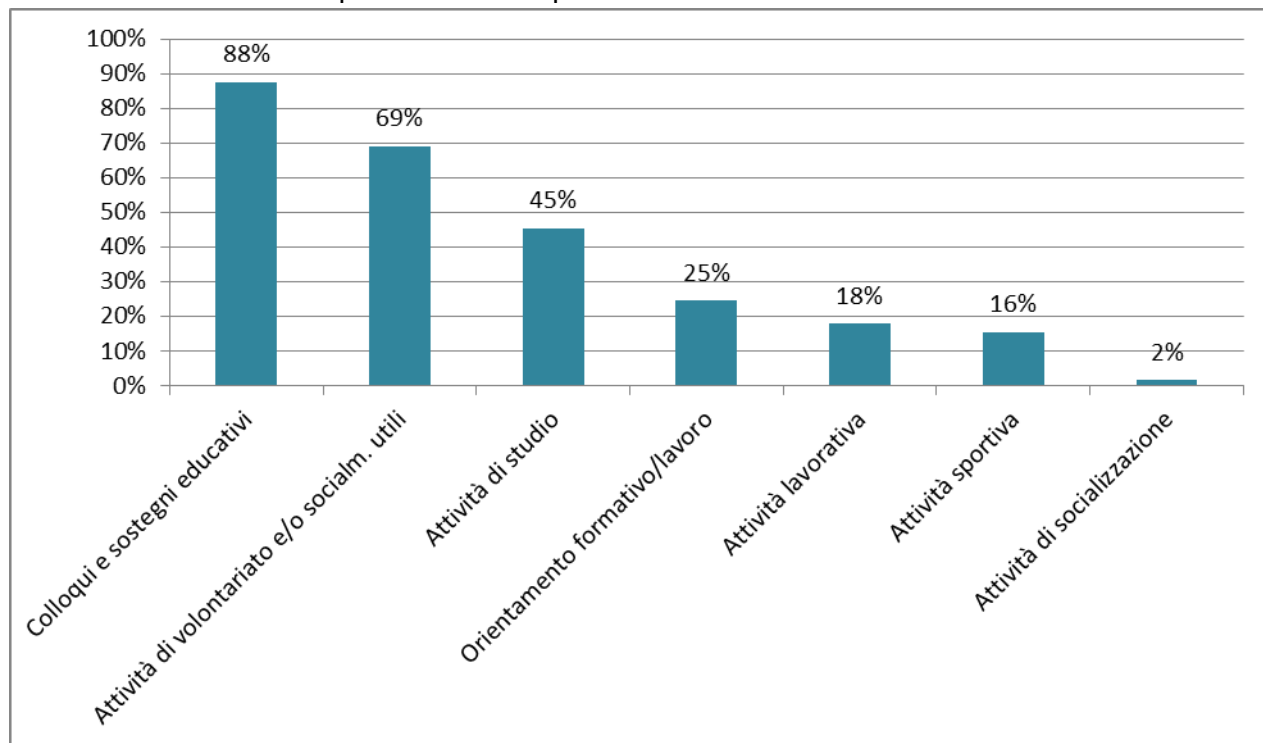
Fonte: Dipartimento per la Giustizia minorile e di comunità – Sezione Statistica

Provvedimenti di sospensione del processo e messa alla prova emessi nella sede processuale di Firenze negli anni dal 2012 al 2018, con prescrizione di permanere in comunità per tutto o parte del periodo di prova.

Anni	Sede processuale Firenze
2012	42
2013	26
2014	34
2015	28
2016	39
2017	42
2018	71

Fonte: Dipartimento per la Giustizia minorile e di comunità – Sezione Statistica

Prescrizioni impartite ai minorenni e ai giovani adulti nell'ambito dei progetti di messa alla prova disposti nella sede processuale di Firenze, nell'anno 2018. Percentuale dei provvedimenti emessi nell'anno in cui è stata impartita ciascuna prescrizione.



N.B. Nell'ambito di un progetto di messa alla prova sono impartite al soggetto più prescrizioni. Il grafico indica per ciascuna prescrizione la percentuale di provvedimenti in cui la stessa è stata disposta.

Fonte: Dipartimento per la Giustizia minorile e di comunità – Sezione Statistica

Esito dei provvedimenti di sospensione del processo e messa alla prova emessi nella sede processuale di Firenze negli anni dal 2012 al 2018. Valori percentuali sui casi definiti a marzo 2019.

Anni	Esiti	
	Positivo	Negativo
2012	82%	18%
2013	84%	16%
2014	78%	22%
2015	85%	15%
2016	82%	18%
2017	78%	22%
2018	86%	14%

Fonte: Dipartimento per la Giustizia minorile e di comunità – Sezione Statistica

Reati a carico dei minorenni e giovani adulti in messa alla prova, secondo la tipologia, nella sede processuale di Firenze. Anno 2018.

<b>REATI</b>	<b>N. reati</b>
<b>DELITTI</b>	
<b>Contro la persona</b>	<b>59</b>
Lesioni personali volontarie	29
Rissa	3
Violenze sessuali	6
Adescamento di minori	3
Minaccia	4
Atti persecutori (stalking)	6
Altri	8
<b>Contro famiglia, moralità pubblica e buon costume</b>	<b>4</b>
Maltrattamenti in famiglia	3
Altri	1
<b>Contro il patrimonio</b>	<b>113</b>
Furto	49
Rapina	32
Danni a cose, animali, terreni	12
Ricettazione	18
Altri	2
<b>Contro l'incolumità pubblica</b>	<b>52</b>
Stupefacenti	50
Altri	2
<b>Contro la fede pubblica</b>	<b>7</b>
Falsità in atti e persone	7
<b>Contro lo Stato, le altre istituzioni sociali e l'ordine pubblico</b>	<b>5</b>
Violenza resistenza e oltraggio	5
<b>Totale DELITTI</b>	<b>240</b>
<b>CONTRAVVENZIONI</b>	
Contravvenzioni	4
<b>Totale CONTRAVVENZIONI</b>	<b>4</b>
<b>Totale REATI</b>	<b>244</b>

I dati sono riferiti ai reati dei procedimenti penali a carico dei soggetti nel periodo in esame; il numero dei reati è superiore al numero dei minorenni e giovani adulti in quanto un soggetto può avere a carico uno o più reati.

La tabella riporta il dettaglio delle tipologie di reato con frequenza pari o superiore a 3 o di particolare interesse.

Fonte: Dipartimento per la Giustizia minorile e di comunità – Sezione Statistica.

# Umbria

## Sede processuale di Perugia

### Soggetti dell'area penale in carico agli Uffici di servizio sociale per i minorenni Provvedimenti di sospensione del processo e messa alla prova (art.28 D.P.R.448/88)

Provvedimenti di sospensione del processo e messa alla prova emessi nella sede processuale di Perugia negli anni dal 2000 al 2018.

Anni	Sede processuale Perugia
2000	59
2001	33
2002	43
2003	49
2004	53
2005	42
2006	46
2007	48
2008	55
2009	51
2010	38
2011	46
2012	47
2013	78
2014	86
2015	104
2016	65
2017	70
2018	93

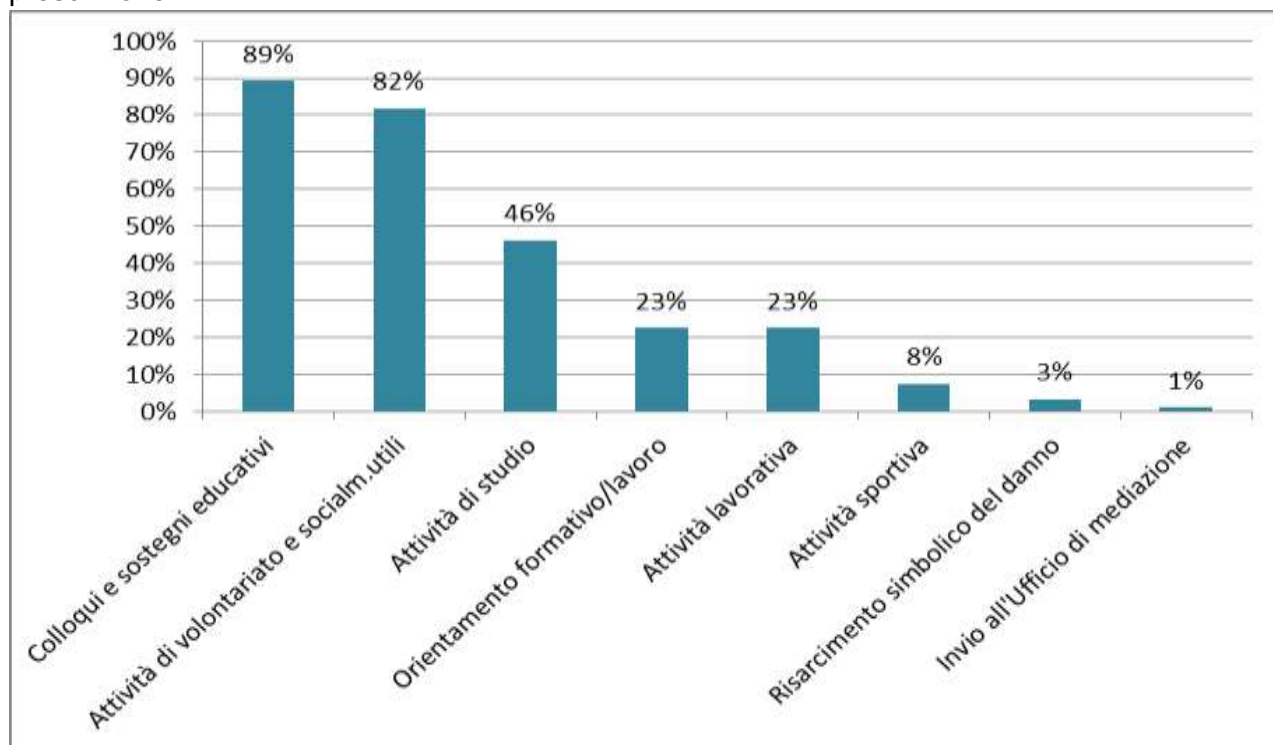
Fonte: Dipartimento per la Giustizia minorile e di comunità – Sezione Statistica

Provvedimenti di sospensione del processo e messa alla prova emessi nella sede processuale di Perugia negli anni dal 2012 al 2018, con prescrizione di permanere in comunità per tutto o parte del periodo di prova.

Anni	Sede processuale Perugia
2012	4
2013	9
2014	21
2015	25
2016	25
2017	19
2018	29

Fonte: Dipartimento per la Giustizia minorile e di comunità – Sezione Statistica

Prescrizioni impartite ai minorenni e ai giovani adulti nell'ambito dei progetti di messa alla prova disposti nella sede processuale di Perugia, nell'anno 2018. Percentuale dei provvedimenti emessi nell'anno in cui è stata impartita ciascuna prescrizione.



N.B. Nell'ambito di un progetto di messa alla prova sono impartite al soggetto più prescrizioni. Il grafico indica per ciascuna prescrizione la percentuale di provvedimenti in cui la stessa è stata disposta.

Fonte: Dipartimento per la Giustizia minorile e di comunità – Sezione Statistica

Esito dei provvedimenti di sospensione del processo e messa alla prova emessi nella sede processuale di Perugia negli anni dal 2012 al 2018. Valori percentuali sui casi definiti alla data a marzo 2019.

Anni	Esito	
	Positivo	Negativo
2012	84%	16%
2013	82%	18%
2014	87%	13%
2015	82%	18%
2016	83%	17%
2017	69%	31%
2018	75%	25%

Fonte: Dipartimento per la Giustizia minorile e di comunità – Sezione Statistica

Reati a carico dei minorenni e giovani adulti in messa alla prova, secondo la tipologia, nella sede processuale di Perugia. Anno 2018.

<b>REATI</b>	<b>N. reati</b>
<b>DELITTI</b>	
<b>Contro la persona</b>	<b>31</b>
Lesioni personali volontarie	20
Altri	11
<b>Contro la famiglia, la moralità pubblica, il buon costume</b>	<b>2</b>
<b>Contro il patrimonio</b>	<b>77</b>
Furto	34
Rapina	28
Danni a cose, animali, terreni	6
Ricettazione	9
<b>Contro l'incolumità pubblica</b>	<b>79</b>
Stupefacenti	79
<b>Contro lo Stato, le altre istituzioni sociali e l'ordine pubblico</b>	<b>10</b>
Violenza resistenza e oltraggio a P.U.	10
<b>Altri delitti</b>	<b>1</b>
<b>Totale DELITTI</b>	<b>200</b>
<b>CONTRAVVENZIONI</b>	
Armi	4
Altre contravvenzioni	1
<b>Totale CONTRAVVENZIONI</b>	<b>5</b>
<b>Totale REATI</b>	<b>205</b>

I dati sono riferiti ai reati dei procedimenti penali a carico dei soggetti nel periodo in esame; il numero dei reati è superiore al numero dei minorenni e giovani adulti in quanto un soggetto può avere a carico uno o più reati.

La tabella riporta il dettaglio delle tipologie di reato con frequenza pari o superiore a 3 o di particolare interesse.

Fonte: Dipartimento per la Giustizia minorile e di comunità – Sezione Statistica.

# Lazio

## Sede processuale di Roma

### Soggetti dell'area penale in carico agli Uffici di servizio sociale per i minorenni Provvedimenti di sospensione del processo e messa alla prova (art.28 D.P.R.448/88)

Provvedimenti di sospensione del processo e messa alla prova emessi nella sede processuale di Roma negli anni dal 2000 al 2018.

Anni	Sede processuale Roma
2000	37
2001	65
2002	78
2003	124
2004	76
2005	83
2006	101
2007	101
2008	111
2009	135
2010	169
2011	131
2012	166
2013	188
2014	165
2015	145
2016	208
2017	251
2018	288

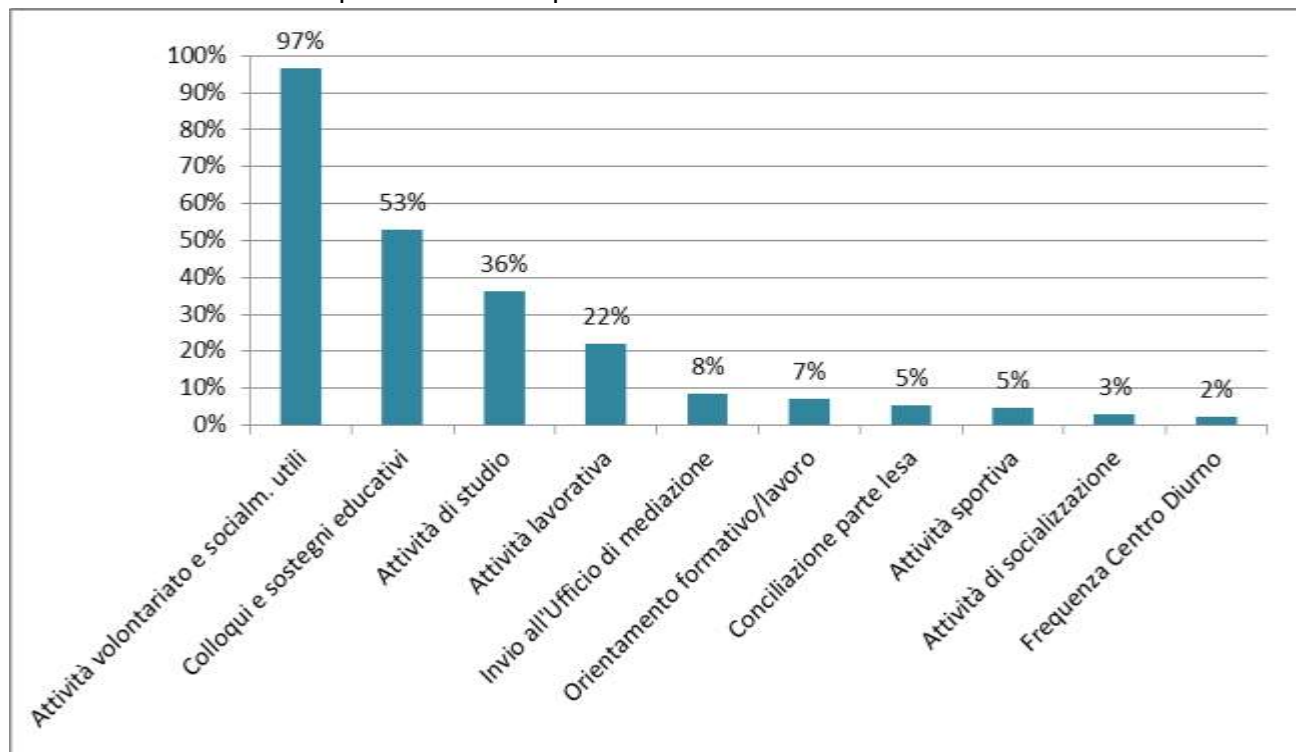
Fonte: Dipartimento per la Giustizia minorile e di comunità – Sezione Statistica

Provvedimenti di sospensione del processo e messa alla prova emessi nella sede processuale di Roma negli anni dal 2012 al 2018, con prescrizione di permanere in comunità per tutto o parte del periodo di prova.

Anni	Sede processuale Roma
2012	13
2013	24
2014	12
2015	22
2016	24
2017	34
2018	27

Fonte: Dipartimento per la Giustizia minorile e di comunità – Sezione Statistica

Prescrizioni impartite ai minorenni e ai giovani adulti nell'ambito dei progetti di messa alla prova disposti nella sede processuale di Roma, nell'anno 2018. Percentuale dei provvedimenti emessi nell'anno in cui è stata impartita ciascuna prescrizione.



N.B. Nell'ambito di un progetto di messa alla prova sono impartite al soggetto più prescrizioni. Il grafico indica per ciascuna prescrizione la percentuale di provvedimenti in cui la stessa è stata disposta.

Fonte: Dipartimento per la Giustizia minorile e di comunità – Sezione Statistica.

Esito dei provvedimenti di sospensione del processo e messa alla prova emessi nella sede processuale di Roma negli anni dal 2012 al 2018. Valori percentuali sui casi definiti a marzo 2019.

Anni	Esito	
	Positivo	Negativo
2012	82%	18%
2013	72%	28%
2014	82%	18%
2015	78%	22%
2016	79%	21%
2017	83%	17%
2018	73%	27%

Fonte: Dipartimento per la Giustizia minorile e di comunità – Sezione Statistica



Reati a carico dei minorenni e giovani adulti in messa alla prova, secondo la tipologia, nella sede processuale di Roma. Anno 2018.

REATI	N. reati
<b>DELITTI</b>	
<b>Contro la persona</b>	<b>88</b>
Omicidio volontario consumato	1
Omicidio volontario tentato	4
Lesioni personali volontarie	47
Rissa	6
Sfruttamento pornografia minorile	4
Violenze sessuali	3
Violenza privata	4
Minaccia	5
Atti persecutori (stalking)	7
Altri reati contro la libertà individuale	3
Altri	4
<b>Contro famiglia, moralità pubblica e buon costume</b>	<b>10</b>
Maltrattamenti in famiglia	9
Altri	1
<b>Contro il patrimonio</b>	<b>140</b>
Furto	56
Rapina	50
Estorsione	12
Danni a cose, animali, terreni	7
Ricettazione	14
Altri	1
<b>Contro l'incolumità pubblica</b>	<b>102</b>
Stupefacenti	101
Altri	1
<b>Contro la fede pubblica</b>	<b>3</b>
<b>Contro lo Stato, le altre istituzioni sociali e l'ordine pubblico</b>	<b>16</b>
Violenza resistenza e oltraggio a P.U.	14
Altri	2
<b>Altri delitti</b>	<b>2</b>
<b>Totale DELITTI</b>	<b>361</b>
<b>CONTRAVVENZIONI</b>	
Armi	7
Altre contravvenzioni	5
<b>Totale CONTRAVVENZIONI</b>	<b>12</b>
<b>Totale REATI</b>	<b>373</b>

I dati sono riferiti ai reati dei procedimenti penali a carico dei soggetti nel periodo in esame; il numero dei reati è superiore al numero dei minorenni e giovani adulti in quanto un soggetto può avere a carico uno o più reati.

La tabella riporta il dettaglio delle tipologie di reato con frequenza pari o superiore a 3 o di particolare interesse.

Fonte: Dipartimento per la Giustizia minorile e di comunità – Sezione Statistica

# Marche

## Sede processuale di Ancona

### Soggetti dell'area penale in carico agli Uffici di servizio sociale per i minorenni Provvedimenti di sospensione del processo e messa alla prova (art.28 D.P.R.448/88)

Provvedimenti di sospensione del processo e messa alla prova emessi nella sede processuale di Ancona negli anni dal 2000 al 2018.

Anni	Sede processuale Ancona
2000	93
2001	59
2002	36
2003	10
2004	36
2005	23
2006	9
2007	16
2008	42
2009	74
2010	67
2011	60
2012	73
2013	97
2014	83
2015	119
2016	85
2017	111
2018	110

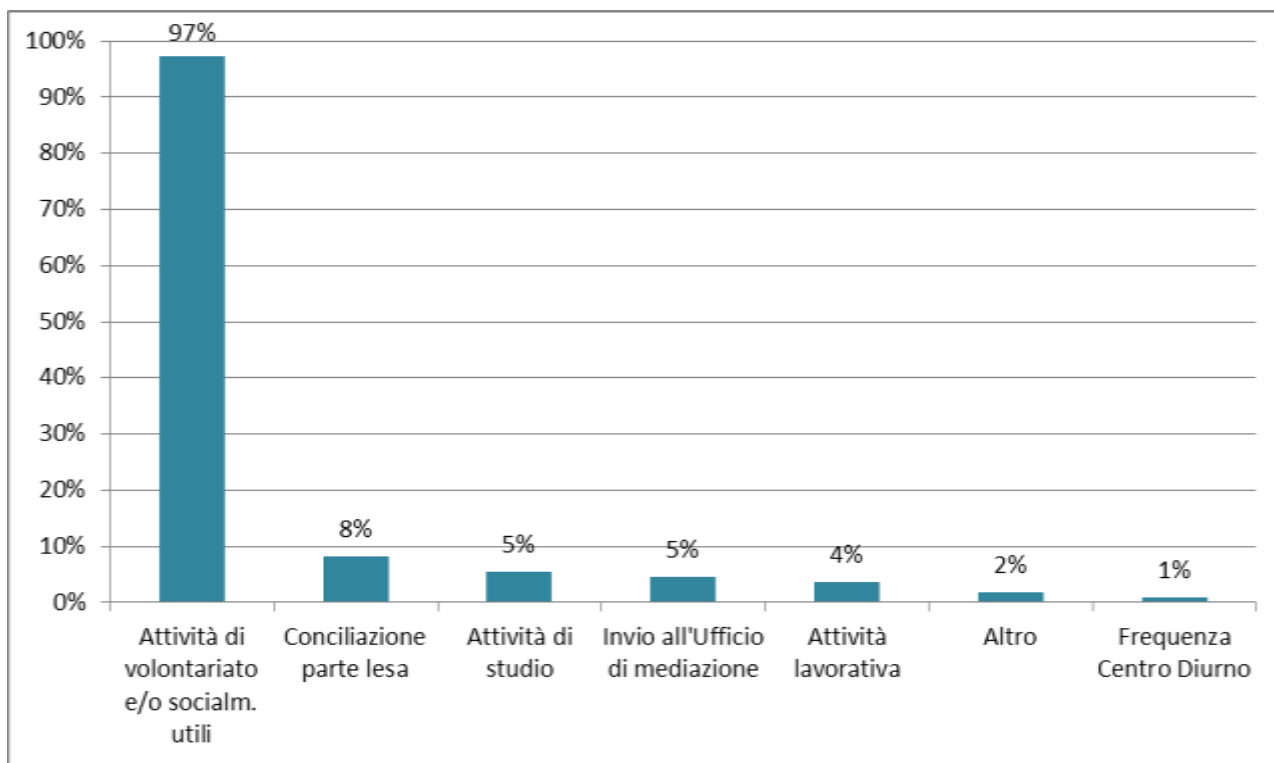
Fonte: Dipartimento per la Giustizia minorile e di comunità – Sezione Statistica

Provvedimenti di sospensione del processo e messa alla prova emessi nella sede processuale di Ancona negli anni dal 2012 al 2018, con prescrizione di permanere in comunità per tutto o parte del periodo di prova.

Anni	Sede processuale Ancona
2012	23
2013	31
2014	23
2015	14
2016	10
2017	5
2018	0

Fonte: Dipartimento per la Giustizia minorile e di comunità – Sezione Statistica

Prescrizioni impartite ai minorenni e ai giovani adulti nell'ambito dei progetti di messa alla prova disposti nella sede processuale di Ancona, nell'anno 2018. Percentuale dei provvedimenti emessi nell'anno in cui è stata impartita ciascuna prescrizione.



N.B. Nell'ambito di un progetto di messa alla prova sono impartite al soggetto più prescrizioni. Il grafico indica per ciascuna prescrizione la percentuale di provvedimenti in cui la stessa è stata disposta.

Fonte: Dipartimento per la Giustizia minorile e di comunità – Sezione Statistica

Esito dei provvedimenti di sospensione del processo e messa alla prova emessi nella sede processuale di Ancona negli anni dal 2012 al 2018. Valori percentuali sui casi definiti a giugno 2018.

Anni	Esito	
	Positivo	Negativo
2012	72%	28%
2013	66%	34%
2014	66%	34%
2015	75%	25%
2016	81%	19%
2017	78%	22%
2018	82%	18%

Fonte: Dipartimento per la Giustizia minorile e di comunità – Sezione Statistica

Reati a carico dei minorenni e giovani adulti in messa alla prova, secondo la tipologia, nella sede processuale di Ancona. Anno 2018.

REATI	N. reati
<b>DELITTI</b>	
<b>Contro la persona</b>	<b>67</b>
Percosse	4
Lesioni personali volontarie	16
Sfruttamento pornografia minorile	8
Detenzione di materiale pornografico coinvolgente minori	3
Violenze sessuali	11
Minaccia	16
Atti persecutori (stalking)	4
Altri	5
<b>Contro la famiglia</b>	<b>2</b>
<b>Contro il patrimonio</b>	<b>61</b>
Furto	29
Rapina	5
Estorsione	8
Danni a cose, animali, terreni	4
Ricettazione	13
Altri	2
<b>Contro l'incolumità pubblica</b>	<b>30</b>
Stupefacenti	28
Altri	2
<b>Contro la fede pubblica</b>	<b>5</b>
Falsità in atti e persone	5
<b>Contro lo Stato, le altre istituzioni sociali e l'ordine pubblico</b>	<b>14</b>
Violenza resistenza e oltraggio a P.U.	12
Altri	2
<b>Totale DELITTI</b>	<b>179</b>
<b>CONTRAVVENZIONI</b>	
Contravvenzioni	1
<b>Totale CONTRAVVENZIONI</b>	<b>1</b>
<b>Totale REATI</b>	<b>180</b>

I dati sono riferiti ai reati dei procedimenti penali a carico dei soggetti nel periodo in esame; il numero dei reati è superiore al numero dei minorenni e giovani adulti in quanto un soggetto può avere a carico uno o più reati.

La tabella riporta il dettaglio delle tipologie di reato con frequenza pari o superiore a 3 o di particolare interesse.

Fonte: Dipartimento per la Giustizia minorile e di comunità – Sezione Statistica.

# Abruzzo

## Sede processuale di L'Aquila

### Soggetti dell'area penale in carico agli Uffici di servizio sociale per i minorenni Provvedimenti di sospensione del processo e messa alla prova (art.28 D.P.R.448/88)

Provvedimenti di sospensione del processo e messa alla prova emessi nella sede processuale di L'Aquila negli anni dal 2000 al 2018.

Anni	Sede processuale L'Aquila
2000	39
2001	62
2002	84
2003	50
2004	51
2005	63
2006	57
2007	62
2008	32
2009	29
2010	32
2011	17
2012	52
2013	55
2014	53
2015	49
2016	35
2017	27
2018	64

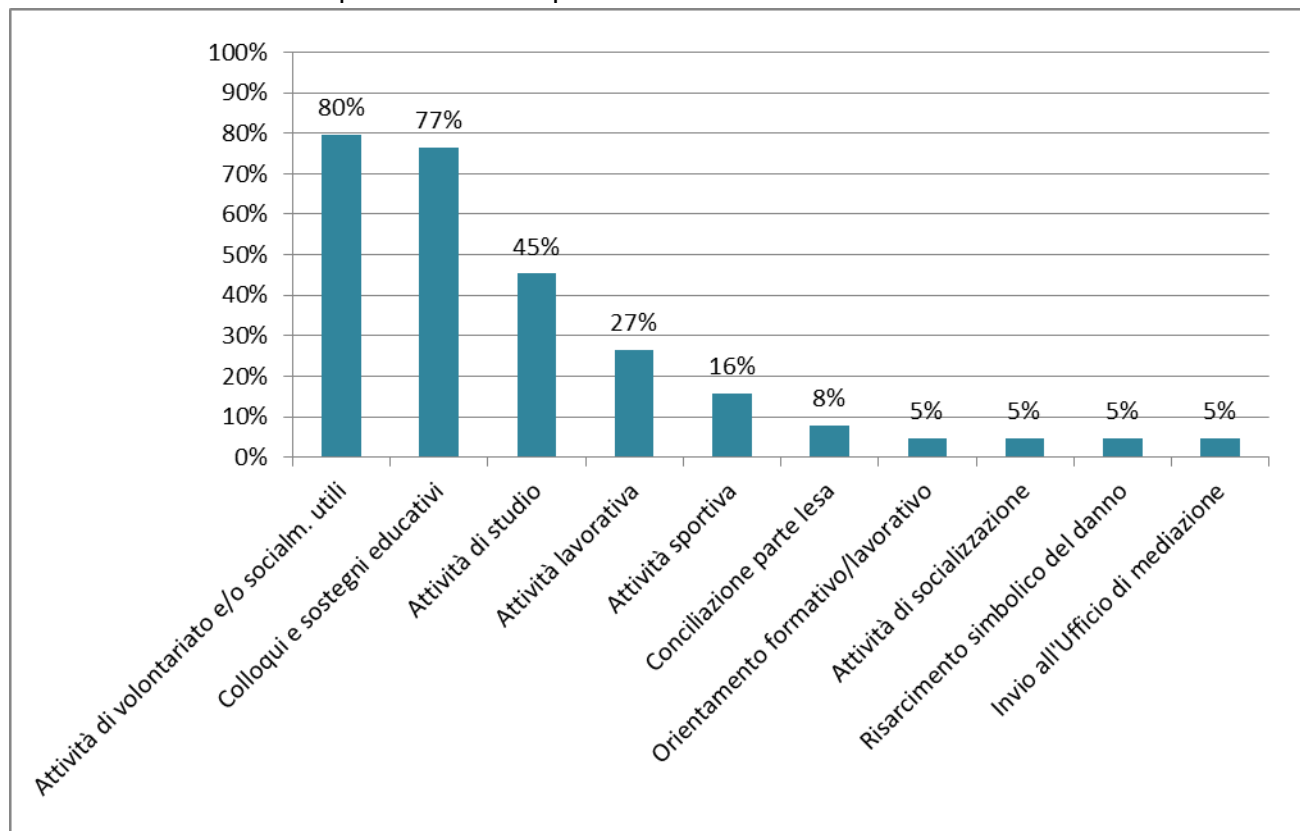
Fonte: Dipartimento per la Giustizia minorile e di comunità – Sezione Statistica

Provvedimenti di sospensione del processo e messa alla prova emessi nella sede processuale di L'Aquila negli anni dal 2012 al 2018, con prescrizione di permanere in comunità per tutto o parte del periodo di prova.

Anni	Sede processuale L'Aquila
2012	7
2013	9
2014	6
2015	8
2016	15
2017	5
2018	16

Fonte: Dipartimento per la Giustizia minorile e di comunità – Sezione Statistica

Prescrizioni impartite ai minorenni e ai giovani adulti nell'ambito dei progetti di messa alla prova disposti nella sede processuale di L'Aquila, nell'anno 2018. Percentuale dei provvedimenti emessi nell'anno in cui è stata impartita ciascuna prescrizione.



N.B. Nell'ambito di un progetto di messa alla prova sono impartite al soggetto più prescrizioni. Il grafico indica per ciascuna prescrizione la percentuale di provvedimenti in cui la stessa è stata disposta.

Fonte: Dipartimento per la Giustizia minorile e di comunità – Sezione Statistica

Esito dei provvedimenti di sospensione del processo e messa alla prova emessi nella sede processuale di L'Aquila negli anni dal 2012 al 2018. Valori percentuali sui casi definiti a marzo 2019.

Anni	Esito	
	Positivo	Negativo
2012	88%	12%
2013	80%	20%
2014	86%	14%
2015	75%	25%
2016	85%	15%
2017	91%	10%
2018	90%	10%

Fonte: Dipartimento per la Giustizia minorile e di comunità – Sezione Statistica

Reati a carico dei minorenni e giovani adulti in messa alla prova, secondo la tipologia, nelle sede processuale di L'Aquila. Anno 2018.

REATI	N. reati
<b>DELITTI</b>	
<b>Contro la persona</b>	<b>32</b>
Omicidio volontario tentato	5
Percosse	3
Lesioni personali volontarie	13
Minaccia	5
Altri	6
<b>Contro famiglia, moralità pubblica e buon costume</b>	<b>2</b>
<b>Contro il patrimonio</b>	<b>33</b>
Furto	8
Rapina	9
Estorsione	9
Danni	5
Altri	2
<b>Contro l'incolumità pubblica</b>	<b>40</b>
Stupefacenti	40
<b>Contro lo Stato, le altre istituzioni sociali e l'ordine pubblico</b>	<b>9</b>
Violenza, resistenza, oltraggio	8
Altri	1
<b>Totale DELITTI</b>	<b>116</b>
<b>CONTRAVVENZIONI</b>	
Armi	7
Altri contravvenzioni	1
<b>Totale CONTRAVVENZIONI</b>	<b>8</b>
<b>Totale REATI</b>	<b>124</b>

I dati sono riferiti ai reati dei procedimenti penali a carico dei soggetti nel periodo in esame; il numero dei reati è superiore al numero dei minorenni e giovani adulti in quanto un soggetto può avere a carico uno o più reati.

La tabella riporta il dettaglio delle tipologie di reato con frequenza pari o superiore a 3 o di particolare interesse.

Fonte: Dipartimento per la Giustizia minorile e di comunità – Sezione Statistica

# Molise

## Sede processuale di Campobasso

### Soggetti dell'area penale in carico agli Uffici di servizio sociale per i minorenni Provvedimenti di sospensione del processo e messa alla prova (art.28 D.P.R.448/88)

Provvedimenti di sospensione del processo e messa alla prova emessi nella sede processuale di Campobasso negli anni dal 2000 al 2018.

Anni	Sede processuale Campobasso
2000	9
2001	29
2002	11
2003	6
2004	25
2005	32
2006	31
2007	46
2008	33
2009	23
2010	30
2011	31
2012	22
2013	30
2014	31
2015	18
2016	34
2017	36
2018	47

Fonte: Dipartimento per la Giustizia minorile e di comunità – Sezione Statistica

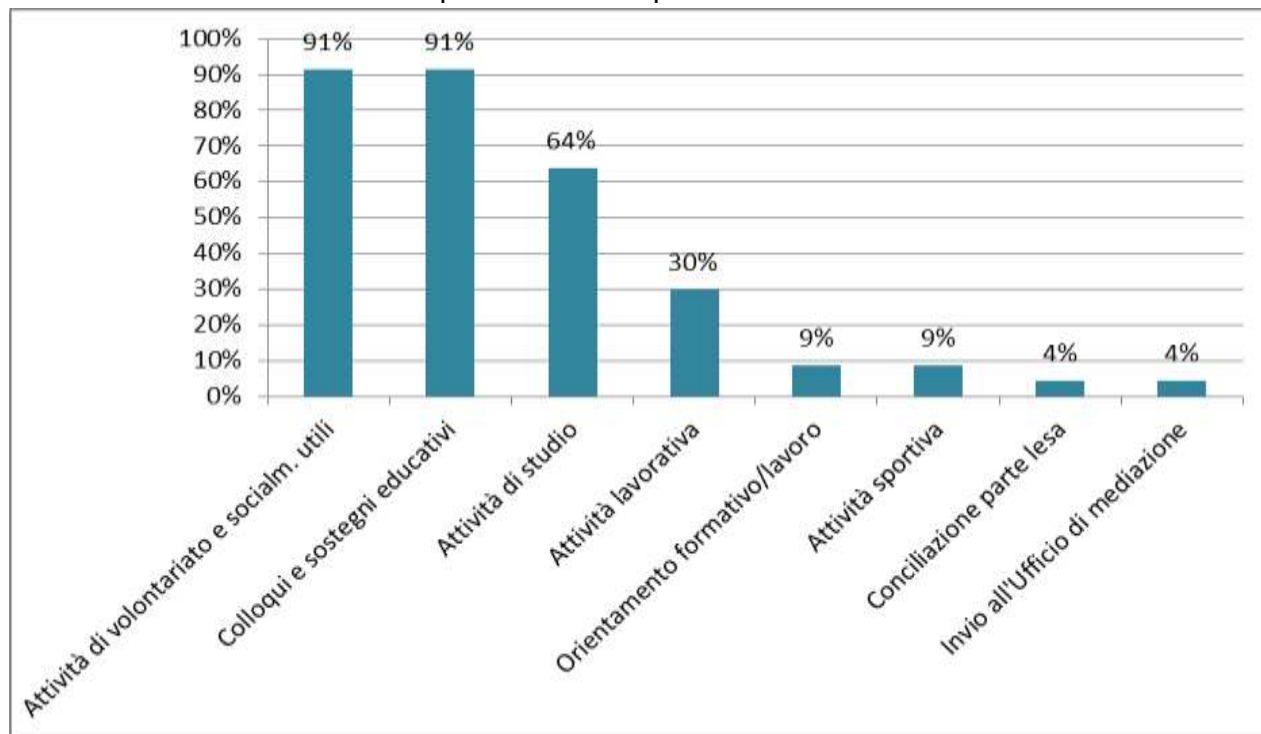
Provvedimenti di sospensione del processo e messa alla prova emessi nella sede processuale di Campobasso negli anni dal 2012 al 2018, con prescrizione di permanere in comunità per tutto o parte del periodo di prova.

Anni	Sede processuale Campobasso
2012	4
2013	3
2014	9
2015	7
2016	4
2017	7
2018	8

Fonte: Dipartimento per la Giustizia minorile e di comunità – Sezione Statistica



Prescrizioni impartite ai minorenni e ai giovani adulti nell'ambito dei progetti di messa alla prova disposti nella sede processuale di Campobasso, nell'anno 2018. Percentuale dei provvedimenti emessi nell'anno in cui è stata impartita ciascuna prescrizione.



N.B. Nell'ambito di un progetto di messa alla prova sono impartite al soggetto più prescrizioni. Il grafico indica per ciascuna prescrizione la percentuale di provvedimenti in cui la stessa è stata disposta.

Fonte: Dipartimento per la Giustizia minorile e di comunità – Sezione Statistica.

Esito dei provvedimenti di sospensione del processo e messa alla prova emessi nella sede processuale di Campobasso negli anni dal 2012 al 2018. Valori percentuali sui casi definiti a marzo 2019.

Anni	Esito	
	Positivo	Negativo
2012	86%	14%
2013	80%	20%
2014	74%	26%
2015	100%	0%
2016	74%	26%
2017	97%	3%
2018	78%	22%

Fonte: Dipartimento per la Giustizia minorile e di comunità – Sezione Statistica

Reati a carico dei minorenni e giovani adulti in messa alla prova, secondo la tipologia, nella sede processuale di Campobasso. Anno 2018.

<b>REATI</b>	<b>N. reati</b>
<b>DELITTI</b>	
<b>Contro la persona</b>	<b>17</b>
Lesioni personali volontarie	4
Minaccia	3
Violazione di domicilio	3
Altri	7
<b>Contro la famiglia</b>	<b>1</b>
<b>Contro il sentimento per gli animali</b>	<b>3</b>
<b>Contro il patrimonio</b>	<b>29</b>
Furto	15
Estorsione	3
Danni a cose, animali, terreni	5
Ricettazione	4
Altri	2
<b>Contro l'incolumità pubblica</b>	<b>8</b>
Stupefacenti	8
<b>Contro la fede pubblica</b>	<b>2</b>
Altri	2
<b>Contro lo Stato, le altre istituzioni sociali e l'ordine pubblico</b>	<b>6</b>
Contro l'attività giudiziaria	3
Violenza resistenza e oltraggio	3
<b>Altri delitti</b>	<b>1</b>
<b>Totale DELITTI</b>	<b>67</b>
<b>CONTRAVVENZIONI</b>	
Armi	5
Codice della strada	3
Altre contravvenzioni	1
<b>Totale CONTRAVVENZIONI</b>	<b>9</b>
<b>Totale REATI</b>	<b>76</b>

I dati sono riferiti ai reati dei procedimenti penali a carico dei soggetti nel periodo in esame; il numero dei reati è superiore al numero dei minorenni e giovani adulti in quanto un soggetto può avere a carico uno o più reati.

La tabella riporta il dettaglio delle tipologie di reato con frequenza pari o superiore a 3 o di particolare interesse.

Fonte: Dipartimento per la Giustizia minorile e di comunità – Sezione Statistica

# Campania

## Sedi processuali di Napoli e Salerno

### Soggetti dell'area penale in carico agli Uffici di servizio sociale per i minorenni Provvedimenti di sospensione del processo e messa alla prova (art.28 D.P.R.448/88)

Provvedimenti di sospensione del processo e messa alla prova emessi nelle sedi processuali di Napoli e Salerno negli anni dal 2000 al 2018.

Anni	Sedi processuali	
	Napoli	Salerno
2000	59	35
2001	110	31
2002	119	43
2003	122	23
2004	159	30
2005	123	39
2006	135	43
2007	142	45
2008	190	66
2009	178	68
2010	177	74
2011	209	85
2012	258	94
2013	235	104
2014	181	146
2015	210	145
2016	227	132
2017	209	122
2018	266	93

Fonte: Dipartimento per la Giustizia minorile e di comunità – Sezione Statistica

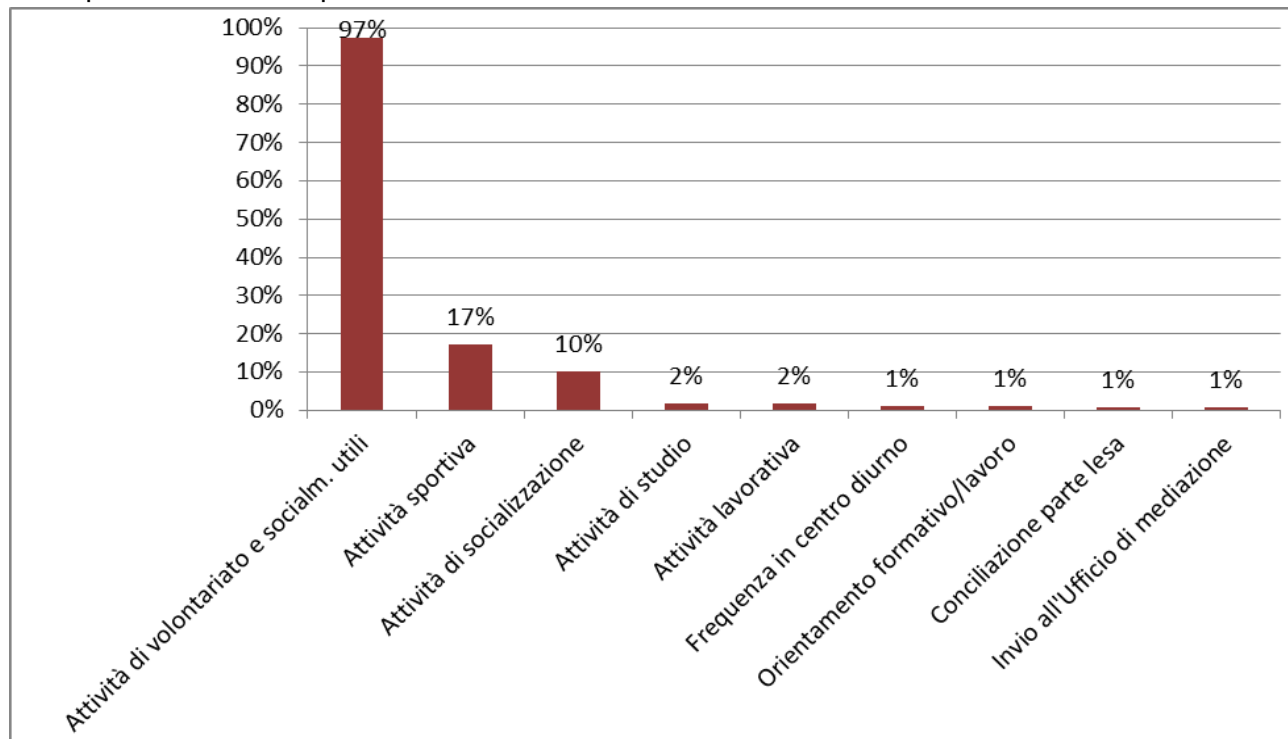
Provvedimenti di sospensione del processo e messa alla prova emessi nelle sedi processuali di Napoli e Salerno negli anni dal 2012 al 2018, con prescrizione di permanere in comunità per tutto o parte del periodo di prova.

Anni	Sedi processuali	
	Napoli	Salerno
2012	47	11
2013	40	14
2014	21	15
2015	34	19
2016	29	17
2017	51	17
2018	73	14

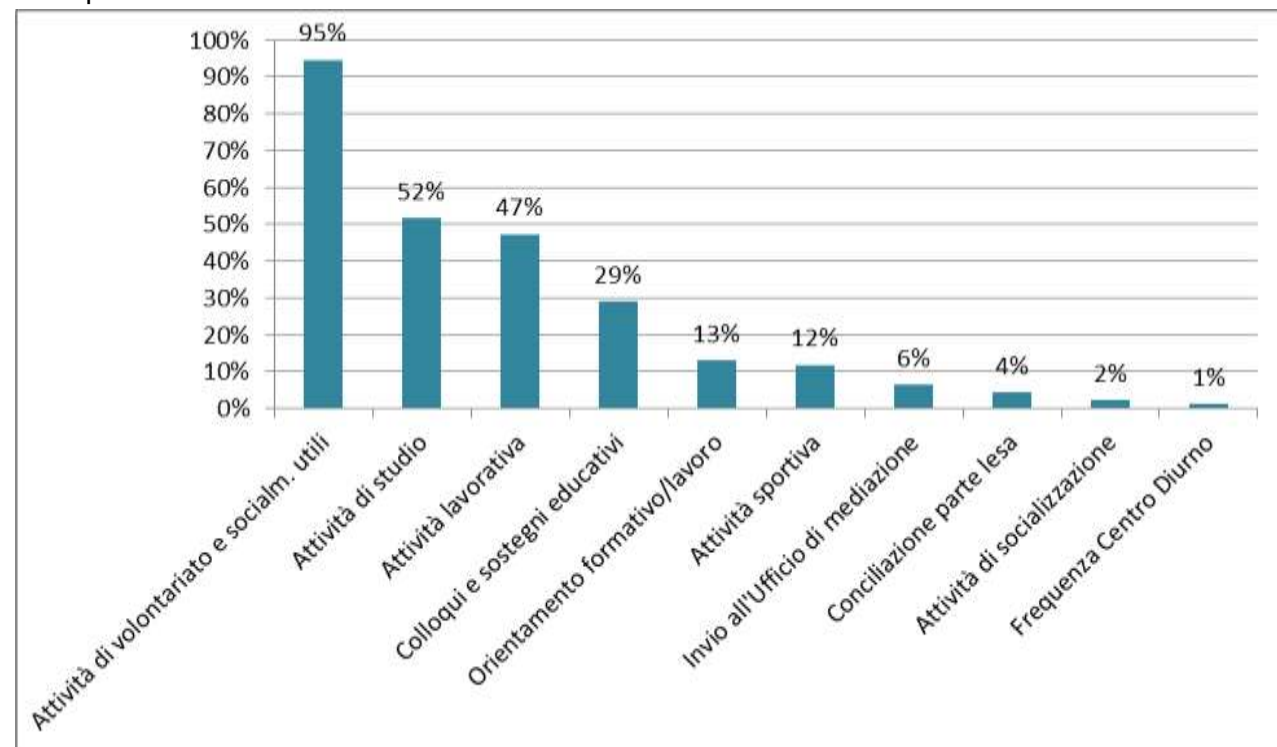
Fonte: Dipartimento per la Giustizia minorile e di comunità – Sezione Statistica

Prescrizioni impartite ai minorenni e ai giovani adulti nell'ambito dei progetti di messa alla prova disposti nelle sedi processuali di Napoli e Salerno, nell'anno 2018. Percentuale dei provvedimenti emessi nell'anno in cui è stata impartita ciascuna prescrizione.

### Sede processuale di Napoli



### Sede processuale di Salerno



N.B. Nell'ambito di un progetto di messa alla prova sono impartite al soggetto più prescrizioni. I grafici indicano per ciascuna prescrizione la percentuale di provvedimenti in cui la stessa è stata disposta.

Fonte: Dipartimento per la Giustizia minorile e di comunità – Sezione Statistica

Esito dei provvedimenti di sospensione del processo e messa alla prova emessi nelle sedi processuali di Napoli e Salerno negli anni dal 2012 al 2018. Valori percentuali sui casi definiti a marzo 2019

Sede processuale di Napoli

<b>Anni</b>	<b>Esito</b>	
	<b>Positivo</b>	<b>Negativo</b>
2012	86%	14%
2013	86%	14%
2014	78%	22%
2015	87%	13%
2016	83%	17%
2017	85%	15%
2018	83%	17%

Sede processuale di Salerno

<b>Anni</b>	<b>Esito</b>	
	<b>Positivo</b>	<b>Negativo</b>
2012	86%	14%
2013	85%	15%
2014	80%	20%
2015	83%	17%
2016	80%	20%
2017	78%	22%
2018	82%	18%

Fonte: Dipartimento per la Giustizia minorile e di comunità – Sezione Statistica

Reati a carico dei minorenni e giovani adulti in messa alla prova, secondo la tipologia, nelle sedi processuali di Napoli e Salerno. Anno 2018.

Sede processuale di Napoli

REATI	N. reati
<b>DELITTI</b>	
<b>Contro la persona</b>	<b>142</b>
Omicidio volontario tentato	7
Lesioni personali volontarie	68
Rissa	6
Sfruttamento pornografia minorile	3
Violenze sessuali	22
Atti sessuali con minorenni	4
Violenza privata	4
Minaccia	7
Atti persecutori (stalking)	6
Violazione riservatezza comunicazioni, corrispondenza	3
Diffamazione	3
Altri	9
<b>Contro famiglia, moralità pubblica e buon costume</b>	<b>4</b>
Maltrattamenti in famiglia	3
Altri	1
<b>Contro il patrimonio</b>	<b>166</b>
Furto	68
Rapina	55
Estorsione	17
Danni a cose, animali, terreni	9
Ricettazione	17
<b>Contro l'incolumità pubblica</b>	<b>57</b>
Stupefacenti	54
Altri	3
<b>Contro la fede pubblica</b>	<b>6</b>
Falsità in atti e persone	4
Altri	2
<b>Contro lo Stato, le altre istituzioni sociali e l'ordine pubblico</b>	<b>39</b>
Violenza, resistenza, oltraggio	34
Associazione per delinquere	5
<b>Altri delitti</b>	<b>15</b>
Armi	14
Altri	1
<b>Totale DELITTI</b>	<b>429</b>
<b>CONTRAVVENZIONI</b>	
Incolumità pubblica	6
Armi	41
Codice della strada	12
Altre contravvenzioni	1
<b>Totale CONTRAVVENZIONI</b>	<b>60</b>
<b>Totale REATI</b>	<b>489</b>

I dati sono riferiti ai reati dei procedimenti penali a carico dei soggetti nel periodo in esame; il numero dei reati è superiore al numero dei minorenni e giovani adulti in quanto un soggetto può avere a carico uno o più reati.

La tabella riporta il dettaglio delle tipologie di reato con frequenza pari o superiore a 3 o di particolare interesse.

Fonte: Dipartimento per la Giustizia minorile e di comunità – Sezione Statistica.

Sede processuale di Salerno

<b>REATI</b>	<b>N. reati</b>
<b>DELITTI</b>	
<b>Contro la persona</b>	<b>43</b>
Omicidio volontario tentato	3
Lesioni personali volontarie	28
Rissa	3
Minaccia	6
Altri	3
<b>Contro il patrimonio</b>	<b>31</b>
Furto	21
Rapina	5
Altri	5
<b>Contro l'incolumità pubblica</b>	<b>14</b>
Stupefacenti	14
<b>Contro lo Stato, le altre istituzioni sociali e l'ordine pubblico</b>	<b>8</b>
Contro l'attività giudiziaria	3
Violenza resistenza e oltraggio	3
Altri	2
<b>Totale DELITTI</b>	<b>96</b>
<b>CONTRAVVENZIONI</b>	
Armi	5
Codice della strada	5
<b>Totale CONTRAVVENZIONI</b>	<b>10</b>
<b>Totale REATI</b>	<b>106</b>

I dati sono riferiti ai reati dei procedimenti penali a carico dei soggetti nel periodo in esame; il numero dei reati è superiore al numero dei minorenni e giovani adulti in quanto un soggetto può avere a carico uno o più reati.

La tabella riporta il dettaglio delle tipologie di reato con frequenza pari o superiore a 3 o di particolare interesse.

Fonte: Dipartimento per la Giustizia minorile e di comunità – Sezione Statistica.

# Puglia

## Sedi processuali di Bari, Lecce e Taranto

### Soggetti dell'area penale in carico agli Uffici di servizio sociale per i minorenni Provvedimenti di sospensione del processo e messa alla prova (art.28 D.P.R.448/88)

Provvedimenti di sospensione del processo e messa alla prova emessi nelle sedi processuali di Bari, Lecce e Taranto negli anni dal 2000 al 2018.

Anni	Sedi processuali		
	Bari	Lecce	Taranto
2000	84	117	88
2001	78	131	99
2002	78	158	103
2003	95	145	118
2004	108	161	117
2005	103	108	99
2006	101	119	108
2007	118	187	90
2008	104	184	85
2009	109	168	90
2010	189	232	108
2011	231	229	88
2012	207	183	91
2013	143	160	112
2014	88	113	116
2015	100	118	130
2016	125	194	129
2017	141	172	128
2018	124	153	93

Fonte: Dipartimento per la Giustizia minorile e di comunità – Sezione Statistica

Provvedimenti di sospensione del processo e messa alla prova emessi nelle sedi processuali di Bari, Lecce e Taranto negli anni dal 2012 al 2018, con prescrizione di permanere in comunità per tutto o parte del periodo di prova.

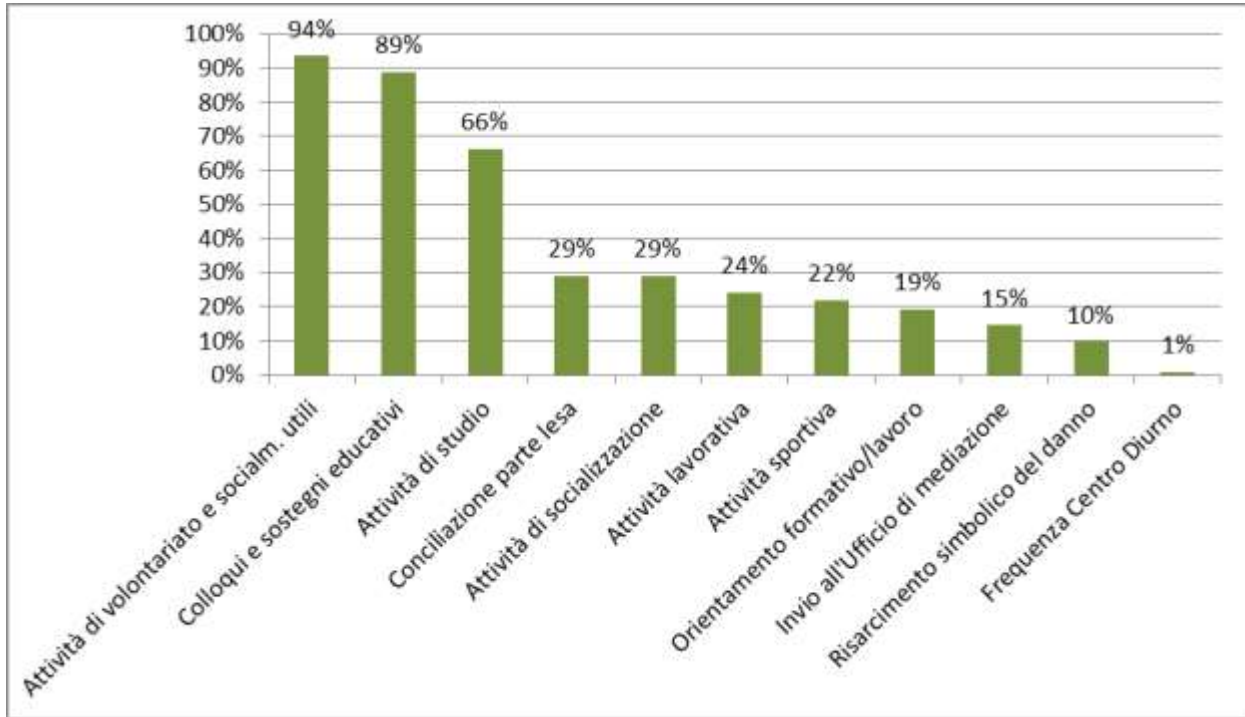
Anni	Sedi processuali		
	Bari	Lecce	Taranto
2012	53	20	8
2013	45	16	4
2014	31	17	5
2015	25	21	5
2016	37	22	7
2017	39	31	21
2018	45	45	12

Fonte: Dipartimento per la Giustizia minorile e di comunità – Sezione Statistica

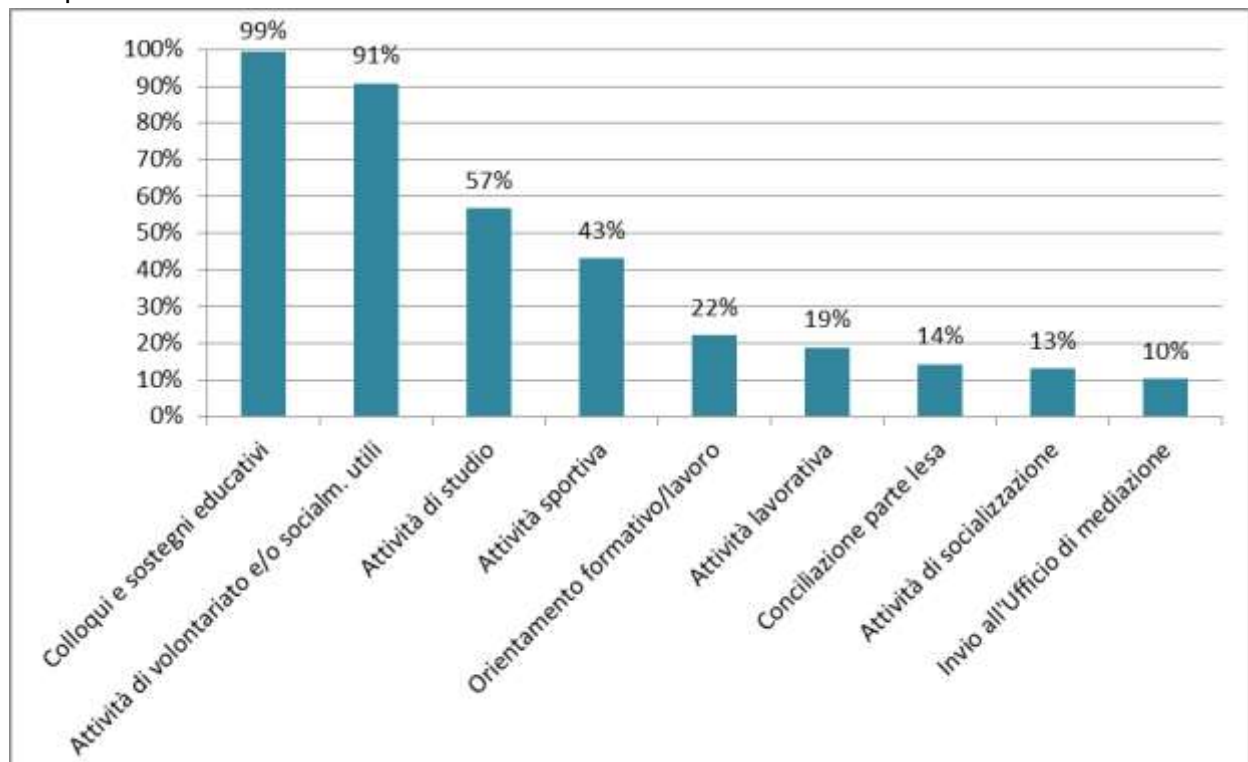


Prescrizioni impartite ai minorenni e ai giovani adulti nell'ambito dei progetti di messa alla prova disposti nelle sedi processuali di Bari, Lecce e Taranto, nell'anno 2018. Percentuale dei provvedimenti emessi nell'anno in cui è stata impartita ciascuna prescrizione.

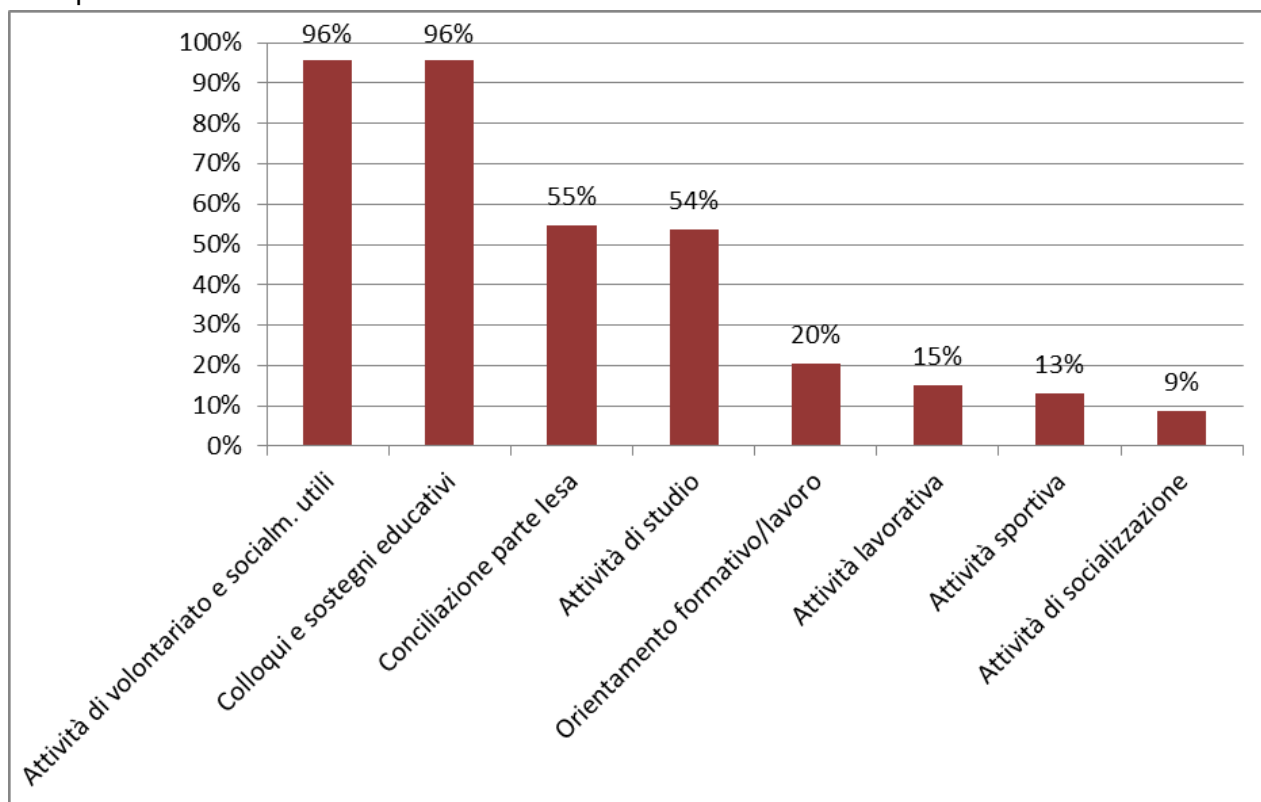
#### Sede processuale di Bari



#### Sede processuale di Lecce



## Sede processuale di Taranto



N.B. Nell'ambito di un progetto di messa alla prova sono impartite al soggetto più prescrizioni. I grafici indicano per ciascuna prescrizione la percentuale di provvedimenti in cui la stessa è stata disposta.

Fonte: Dipartimento per la Giustizia minorile e di comunità – Sezione Statistica

Esito dei provvedimenti di sospensione del processo e messa alla prova emessi nelle sedi processuali di Bari, Lecce e Taranto negli anni dal 2012 al 2018. Valori percentuali sui casi definiti a marzo 2019.

## Sede processuale di Bari

Anni	Esito	
	Positivo	Negativo
2012	78%	22%
2013	78%	22%
2014	75%	25%
2015	79%	21%
2016	81%	19%
2017	82%	18%
2017	67%	33%

Fonte: Dipartimento per la Giustizia minorile e di comunità – Sezione Statistica

Sede processuale di Lecce

Anni	Esito	
	Positivo	Negativo
2012	85%	15%
2013	86%	14%
2014	81%	19%
2015	92%	9%
2016	84%	16%
2017	85%	15%
2018	82%	18%

Fonte: Dipartimento per la Giustizia minorile e di comunità – Sezione Statistica

Sede processuale di Taranto

Anni	Esito	
	Positivo	Negativo
2012	91%	9%
2013	95%	5%
2014	90%	10%
2015	86%	24%
2016	88%	12%
2017	73%	27%
2018	82%	18%

Fonte: Dipartimento per la Giustizia minorile e di comunità – Sezione Statistica

Reati a carico dei minorenni e giovani adulti in messa alla prova, secondo la tipologia, nelle sedi processuali di Bari, Lecce e Taranto. Anno 2018.

Sede processuale di Bari

REATI	N. reati
<b>DELITTI</b>	
<b>Contro la persona</b>	<b>43</b>
Lesioni personali volontarie	15
Violenze sessuali	3
Violenza privata	3
Minaccia	6
Atti persecutori (stalking)	5
Altri	11
<b>Contro famiglia, moralità pubblica e buon costume</b>	<b>3</b>
Maltrattamenti in famiglia	3
<b>Contro il patrimonio</b>	<b>74</b>
Furto	36
Rapina	19
Estorsione	7
Ricettazione	10
Altri	2
<b>Contro l'incolumità pubblica</b>	<b>30</b>
Stupefacenti	30
<b>Contro la fede pubblica</b>	<b>1</b>
<b>Contro lo Stato, le altre istituzioni sociali e l'ordine pubblico</b>	<b>12</b>
Contro l'attività giudiziaria	5
Violenza resistenza e oltraggio	7
<b>Altri delitti</b>	<b>2</b>
<b>Totale DELITTI</b>	<b>165</b>
<b>CONTRAVVENZIONI</b>	
Armi	8
Altre contravvenzioni	2
<b>Totale CONTRAVVENZIONI</b>	<b>10</b>
<b>SANZIONI AMMINISTRATIVE</b>	
Sanzioni amministrative	1
<b>Totale SANZIONI AMMINISTRATIVE</b>	<b>1</b>
<b>Totale REATI</b>	<b>176</b>

I dati sono riferiti ai reati dei procedimenti penali a carico dei soggetti nel periodo in esame; il numero dei reati è superiore al numero dei minorenni e giovani adulti in quanto un soggetto può avere a carico uno o più reati.

La tabella riporta il dettaglio delle tipologie di reato con frequenza pari o superiore a 3 o di particolare interesse.

Fonte: Dipartimento per la Giustizia minorile e di comunità – Sezione Statistica.

Sede processuale di Lecce

REATI	N. reati
<b>DELITTI</b>	
<b>Contro la persona</b>	<b>71</b>
Percosse	6
Lesioni personali volontarie	30
Violenze sessuali	3
Violenza privata	5
Minaccia	17
Altri	10
<b>Contro la famiglia</b>	<b>1</b>
<b>Contro il patrimonio</b>	<b>91</b>
Furto	36
Rapina	17
Estorsione	11
Danni a cose, animali, terreni	15
Ricettazione	12
<b>Contro l'incolumità pubblica</b>	<b>53</b>
Stupefacenti	49
Danneggiamento seguito da incendio	4
<b>Contro la fede pubblica</b>	<b>1</b>
<b>Contro lo Stato, le altre istituzioni sociali e l'ordine pubblico</b>	<b>7</b>
Violenza, resistenza, oltraggio	6
Altri	1
<b>Altri delitti</b>	<b>18</b>
Armi	16
Altri delitti	2
<b>Totale DELITTI</b>	<b>242</b>
<b>CONTRAVVENZIONI</b>	
Armi	10
Altre contravvenzioni	2
<b>Totale CONTRAVVENZIONI</b>	<b>12</b>
<b>SANZIONI AMMINISTRATIVE</b>	
Codice della strada	6
Altre sanzioni	1
<b>Totale SANZIONI AMMINISTRATIVE</b>	<b>7</b>
<b>Totale REATI</b>	<b>261</b>

I dati sono riferiti ai reati dei procedimenti penali a carico dei soggetti nel periodo in esame; il numero dei reati è superiore al numero dei minorenni e giovani adulti in quanto un soggetto può avere a carico uno o più reati.

La tabella riporta il dettaglio delle tipologie di reato con frequenza pari o superiore a 3 o di particolare interesse.

Fonte: Dipartimento per la Giustizia minorile e di comunità – Sezione Statistica.

## Sede processuale di Taranto

<b>REATI</b>	<b>N. reati</b>
<b>DELITTI</b>	
<b>Contro la persona</b>	<b>58</b>
Percosse	4
Lesioni personali volontarie	18
Violenza privata	17
Minaccia	10
Atti persecutori (stalking)	4
Altri	5
<b>Contro famiglia, moralità pubblica e buon costume</b>	<b>2</b>
<b>Contro il patrimonio</b>	<b>43</b>
Furto	28
Estorsione	3
Danni a cose, animali, terreni	6
Ricettazione	5
Altri	1
<b>Contro l'incolumità pubblica</b>	<b>21</b>
Stupefacenti	21
<b>Contro la fede pubblica</b>	<b>4</b>
Falsità in atti e persone	4
<b>Contro lo Stato, le altre istituzioni sociali e l'ordine pubblico</b>	<b>3</b>
Violenza, resistenza, oltraggio	3
<b>Altri delitti</b>	<b>1</b>
<b>Totale DELITTI</b>	<b>132</b>
<b>CONTRAVVENZIONI</b>	
Ordine pubblico e tranquillità pubblica	6
Armi	12
Altre contravvenzioni	1
<b>Totale CONTRAVVENZIONI</b>	<b>19</b>
<b>Totale REATI</b>	<b>151</b>

I dati sono riferiti ai reati dei procedimenti penali a carico dei soggetti nel periodo in esame; il numero dei reati è superiore al numero dei minorenni e giovani adulti in quanto un soggetto può avere a carico uno o più reati.

La tabella riporta il dettaglio delle tipologie di reato con frequenza pari o superiore a 3 o di particolare interesse.

Fonte: Dipartimento per la Giustizia minorile e di comunità – Sezione Statistica.

# Basilicata

## Sede processuale di Potenza

### Soggetti dell'area penale in carico agli Uffici di servizio sociale per i minorenni Provvedimenti di sospensione del processo e messa alla prova (art.28 D.P.R.448/88)

Provvedimenti di sospensione del processo e messa alla prova emessi nella sede processuale di Potenza negli anni dal 2000 al 2018.

Anni	Sede processuale Potenza
2000	23
2001	16
2002	35
2003	23
2004	22
2005	8
2006	21
2007	27
2008	58
2009	28
2010	92
2011	29
2012	65
2013	104
2014	91
2015	70
2016	53
2017	39
2018	53

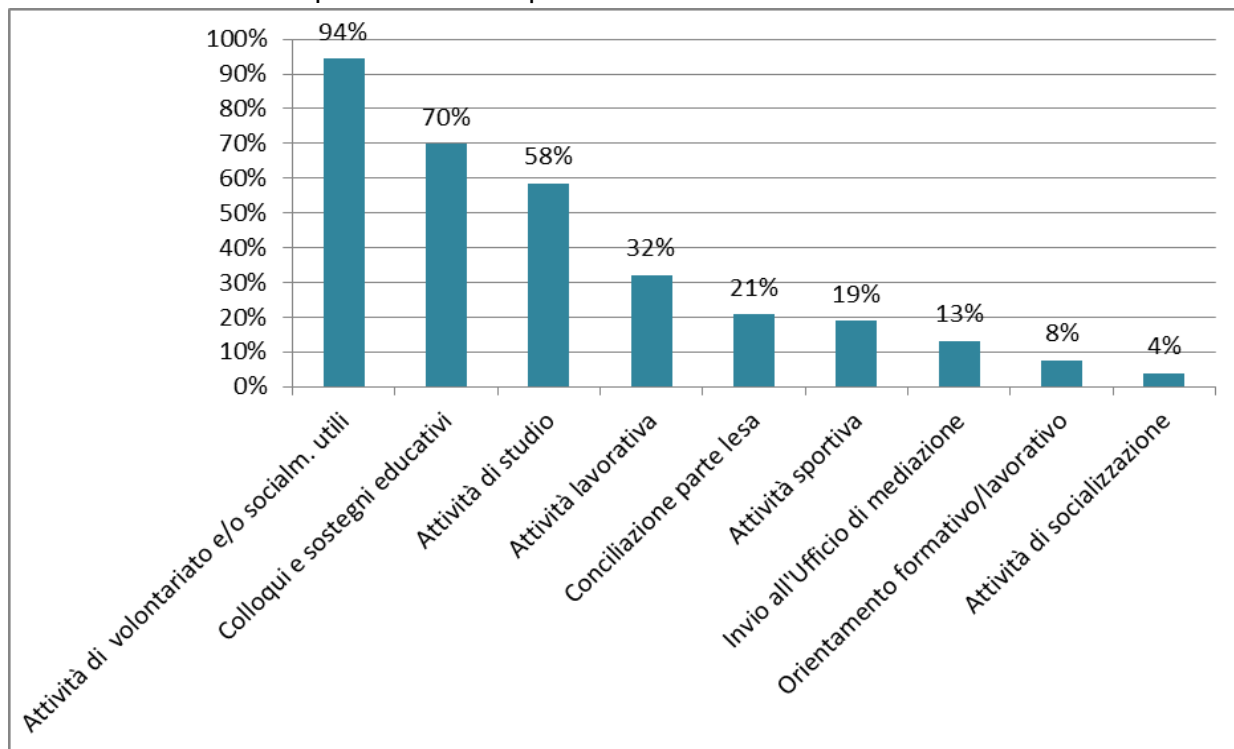
Fonte: Dipartimento per la Giustizia minorile e di comunità – Sezione Statistica

Provvedimenti di sospensione del processo e messa alla prova emessi nella sede processuale di Potenza negli anni dal 2012 al 2018, con prescrizione di permanere in comunità per tutto o parte del periodo di prova.

Anni	Sede processuale Potenza
2012	6
2013	4
2014	2
2015	0
2016	5
2017	4
2018	0

Fonte: Dipartimento per la Giustizia minorile e di comunità – Sezione Statistica

Prescrizioni impartite ai minorenni e ai giovani adulti nell'ambito dei progetti di messa alla prova disposti nella sede processuale di Potenza, nell'anno 2018. Percentuale dei provvedimenti emessi nell'anno in cui è stata impartita ciascuna prescrizione.



N.B. Nell'ambito di un progetto di messa alla prova sono impartite al soggetto più prescrizioni. Il grafico indica per ciascuna prescrizione la percentuale di provvedimenti in cui la stessa è stata disposta.

Fonte: Dipartimento per la Giustizia minorile e di comunità – Sezione Statistica

Esito dei provvedimenti di sospensione del processo e messa alla prova emessi nella sede processuale di Potenza negli anni dal 2012 al 2018. Valori percentuali sui casi definiti a marzo 2019.

Anni	Esito	
	Positivo	Negativo
2012	92%	8%
2013	99%	1%
2014	98%	2%
2015	96%	4%
2016	94%	6%
2017	95%	5%
2018	85%	15%

Fonte: Dipartimento per la Giustizia minorile e di comunità – Sezione Statistica



Reati a carico dei minorenni e giovani adulti in messa alla prova, secondo la tipologia, nella sede processuale di Potenza. Anno 2018.

REATI	N. reati
<b>DELITTI</b>	
<b>Contro la persona</b>	<b>16</b>
Lesioni personali volontarie	11
Altri	5
<b>Contro la famiglia, la moralità pubblica, il buon costume ed il sentimento per gli animali</b>	<b>1</b>
<b>Contro il patrimonio</b>	<b>22</b>
Furto	9
Estorsione	3
Danni a cose, animali, terreni	3
Ricettazione	6
Altri	1
<b>Contro l'incolumità pubblica</b>	<b>20</b>
Stupefacenti	19
Altri	1
<b>Contro la fede pubblica</b>	<b>1</b>
<b>Contro lo Stato, le altre istituzioni sociali e l'ordine pubblico</b>	<b>2</b>
Altri delitti	2
<b>Totale DELITTI</b>	<b>64</b>
<b>CONTRAVVENZIONI</b>	
Ordine pubblico e tranquillità	4
Armi	4
Altre contravvenzioni	1
<b>Totale CONTRAVVENZIONI</b>	<b>9</b>
<b>Totale REATI</b>	<b>73</b>

I dati sono riferiti ai reati dei procedimenti penali a carico dei soggetti nel periodo in esame; il numero dei reati è superiore al numero dei minorenni e giovani adulti in quanto un soggetto può avere a carico uno o più reati.

La tabella riporta il dettaglio delle tipologie di reato con frequenza pari o superiore a 3 o di particolare interesse.

Fonte: Dipartimento per la Giustizia minorile e di comunità – Sezione Statistica.

# Calabria

## Sedi processuali di Catanzaro e Reggio Calabria

### Soggetti dell'area penale in carico agli Uffici di servizio sociale per i minorenni Provvedimenti di sospensione del processo e messa alla prova (art.28 D.P.R.448/88)

Provvedimenti di sospensione del processo e messa alla prova emessi nelle sedi processuali di Catanzaro e Reggio Calabria negli anni dal 2000 al 2018

Anni	Sedi processuali	
	Catanzaro	Reggio Calabria
2000	26	1
2001	21	3
2002	32	5
2003	36	9
2004	69	8
2005	62	4
2006	98	15
2007	95	23
2008	113	20
2009	119	14
2010	98	42
2011	79	65
2012	124	73
2013	123	81
2014	75	61
2015	68	79
2016	93	66
2017	91	51
2018	120	51

Fonte: Dipartimento per la Giustizia minorile e di comunità – Sezione Statistica

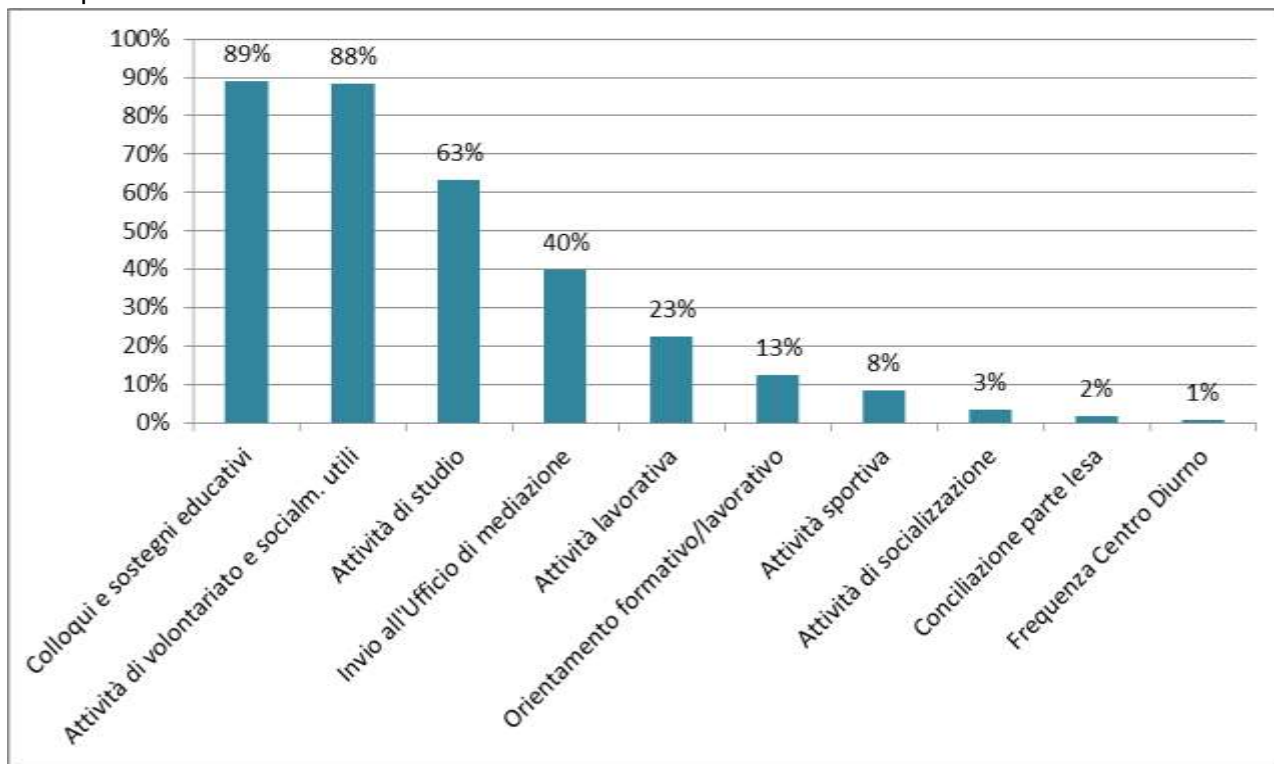
Provvedimenti di sospensione del processo e messa alla prova emessi nelle sedi processuali di Catanzaro e Reggio Calabria negli anni dal 2012 al 2018, con prescrizione di permanere in comunità per tutto o parte del periodo di prova.

Anni	Sedi processuali	
	Catanzaro	Reggio Calabria
2012	15	11
2013	12	7
2014	29	9
2015	19	4
2016	17	8
2017	21	18
2018	29	24

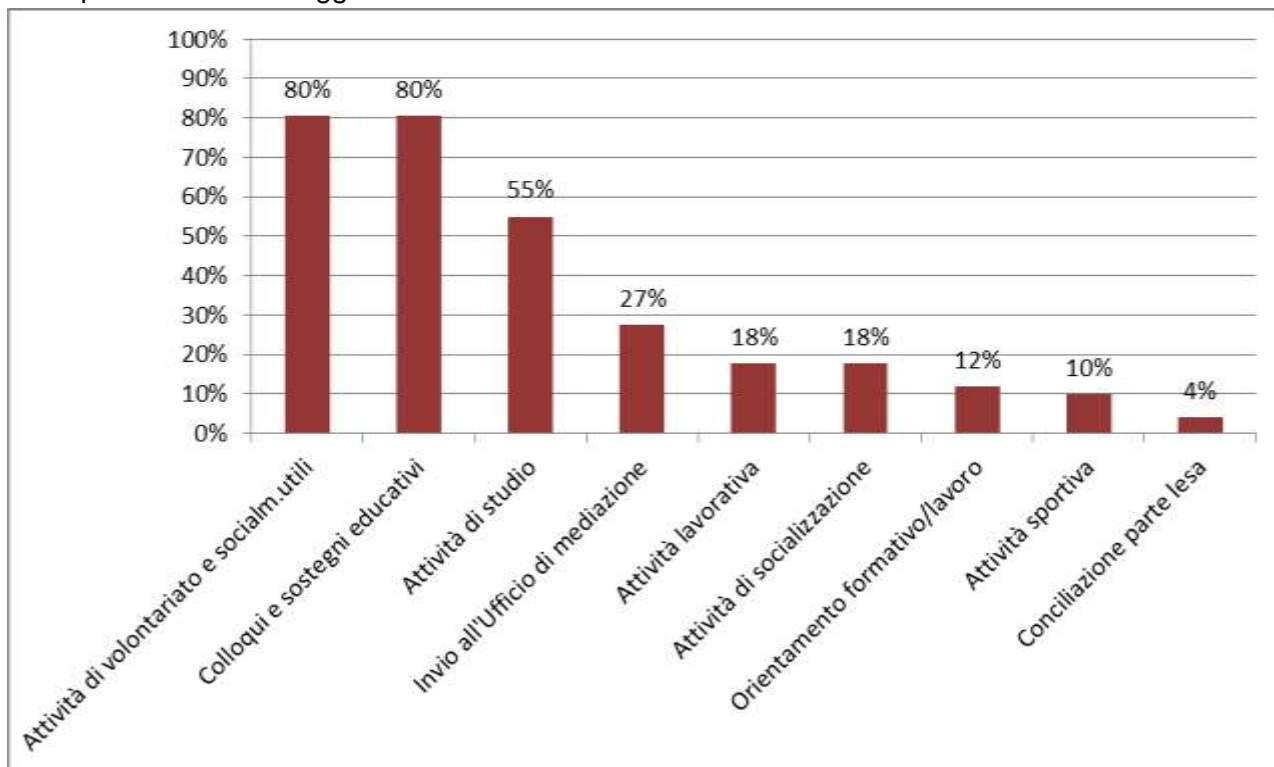
Fonte: Dipartimento per la Giustizia minorile e di comunità – Sezione Statistica

Prescrizioni impartite ai minorenni e ai giovani adulti nell'ambito dei progetti di messa alla prova disposti nelle sedi processuali di Catanzaro e Reggio Calabria, nell'anno 2018. Percentuale dei provvedimenti emessi nell'anno in cui è stata impartita ciascuna prescrizione.

#### Sede processuale di Catanzaro



#### Sede processuale di Reggio Calabria



N.B. Nell'ambito di un progetto di messa alla prova sono impartite al soggetto più prescrizioni. I grafici indicano per ciascuna prescrizione la percentuale di provvedimenti in cui la stessa è stata disposta.

Fonte: Dipartimento per la Giustizia minorile e di comunità – Sezione Statistica

Esiti dei provvedimenti di sospensione del processo e messa alla prova emessi nelle sedi processuali di Catanzaro e Reggio Calabria negli anni dal 2012 al 2018. Valori percentuali sui casi definiti a marzo 2019.

#### Sede processuale di Catanzaro

Anni	Esito	
	Positivo	Negativo
2012	94%	6%
2013	88%	12%
2014	82%	18%
2015	85%	15%
2016	87%	13%
2017	91%	9%
2018	79%	21%

#### Sede processuale di Reggio Calabria

Anni	Esito	
	Positivo	Negativo
2012	95%	5%
2013	90%	10%
2014	93%	7%
2015	90%	10%
2016	89%	11%
2017	80%	20%
2018	73%	27%

Fonte: Dipartimento per la Giustizia minorile e di comunità – Sezione Statistica

Reati a carico dei minorenni e giovani adulti in messa alla prova, secondo la tipologia, nelle sedi processuali di Catanzaro e Reggio Calabria. Anno 2018.

Sede processuale di Catanzaro

REATI	N. reati
<b>DELITTI</b>	
<b>Contro la persona</b>	<b>70</b>
Percosse	7
Lesioni personali volontarie	26
Violenza privata	8
Minaccia	17
Diffamazione	5
Altri	7
<b>Contro famiglia, moralità pubblica e buon costume</b>	<b>8</b>
Maltrattamenti in famiglia	7
Altri	1
<b>Contro il patrimonio</b>	<b>89</b>
Furto	41
Rapina	8
Estorsione	10
Danni a cose, animali, terreni	26
Ricettazione	3
Altri	1
<b>Contro l'incolumità pubblica</b>	<b>19</b>
Stupefacenti	15
Danneggiamento seguito da incendio	3
Altri	1
<b>Contro la fede pubblica</b>	<b>2</b>
<b>Contro lo Stato, le altre istituzioni sociali e l'ordine pubblico</b>	<b>5</b>
Violenza resistenza e oltraggio a P.U.	5
<b>Altri delitti</b>	<b>8</b>
Armi	3
Altri	5
<b>Totale DELITTI</b>	<b>201</b>
<b>CONTRAVVENZIONI</b>	
Incolunità pubblica	8
Prevenzione di talune specie di reati	11
Armi	8
Altre contravvenzioni	3
<b>Totale CONTRAVVENZIONI</b>	<b>30</b>
<b>SANZIONI AMMINISTRATIVE</b>	
Altre sanzioni	1
<b>Totale SANZIONI AMMINISTRATIVE</b>	<b>1</b>
<b>Totale REATI</b>	<b>232</b>

I dati sono riferiti ai reati dei procedimenti penali a carico dei soggetti nel periodo in esame; il numero dei reati è superiore al numero dei minorenni e giovani adulti in quanto un soggetto può avere a carico uno o più reati.

La tabella riporta il dettaglio delle tipologie di reato con frequenza pari o superiore a 3 o di particolare interesse.

Fonte: Dipartimento per la Giustizia minorile e di comunità – Sezione Statistica.

Sede processuale di Reggio Calabria

<b>REATI</b>	<b>N. reati</b>
<b>DELITTI</b>	
<b>Contro la persona</b>	<b>27</b>
Lesioni personali volontarie	10
Violenze sessuali	5
Minaccia	7
Altri	5
<b>Contro il patrimonio</b>	<b>20</b>
Furto	11
Rapina	4
Altri	5
<b>Contro l'incolumità pubblica</b>	<b>16</b>
Stupefacenti	15
Altri	1
<b>Contro la fede pubblica</b>	<b>1</b>
<b>Contro lo Stato, le altre istituzioni sociali e l'ordine pubblico</b>	<b>3</b>
Violenza, resistenza, oltraggio	3
<b>Altri delitti</b>	<b>6</b>
Armi	6
<b>Totale DELITTI</b>	<b>73</b>
<b>CONTRAVVENZIONI</b>	
Altre contravvenzioni	3
<b>Totale CONTRAVVENZIONI</b>	<b>3</b>
<b>Totale REATI</b>	<b>76</b>

I dati sono riferiti ai reati dei procedimenti penali a carico dei soggetti nel periodo in esame; il numero dei reati è superiore al numero dei minorenni e giovani adulti in quanto un soggetto può avere a carico uno o più reati.

La tabella riporta il dettaglio delle tipologie di reato con frequenza pari o superiore a 3 o di particolare interesse.

Fonte: Dipartimento per la Giustizia minorile e di comunità – Sezione Statistica

# Sicilia

## Sedi processuali di Caltanissetta, Catania, Messina e Palermo

### Soggetti dell'area penale in carico agli Uffici di servizio sociale per i minorenni Provvedimenti di sospensione del processo e messa alla prova (art.28 D.P.R.448/88)

Provvedimenti di sospensione del processo e messa alla prova emessi nelle sedi processuali di Caltanissetta, Catania, Messina e Palermo negli anni dal 2000 al 2018.

Anni	Sedi processuali			
	Caltanissetta	Catania	Messina	Palermo
2000	20	48	14	62
2001	33	75	15	125
2002	32	77	14	109
2003	33	85	16	68
2004	33	69	12	58
2005	47	97	17	68
2006	43	58	18	44
2007	45	107	23	72
2008	53	120	29	143
2009	67	81	42	143
2010	61	91	42	167
2011	83	98	33	172
2012	54	90	37	234
2013	85	99	81	180
2014	81	91	72	188
2015	78	77	56	150
2016	67	104	55	165
2017	76	119	63	157
2018	64	96	96	146

Fonte: Dipartimento per la Giustizia minorile e di comunità – Sezione Statistica

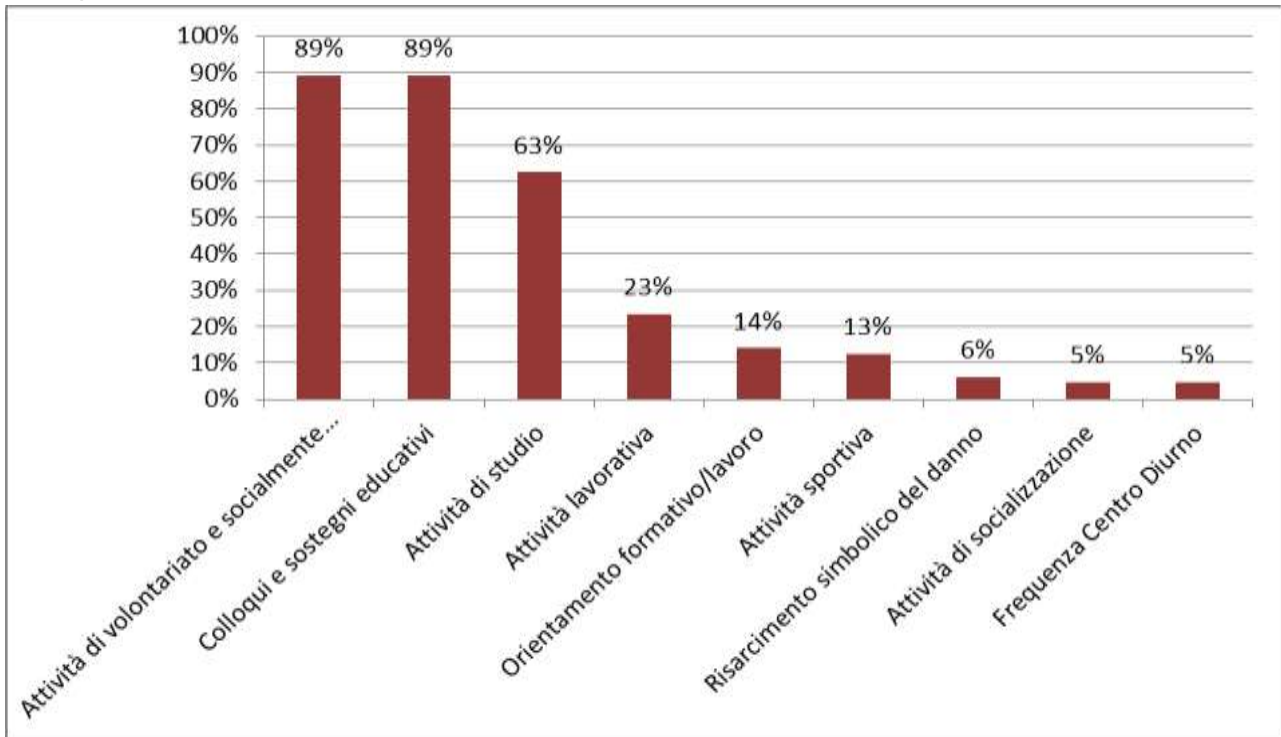
Provvedimenti di sospensione del processo e messa alla prova emessi nelle sedi processuali di Caltanissetta, Catania, Messina e Palermo negli anni dal 2012 al 2018, con prescrizione di permanere in comunità per tutto o parte del periodo di prova.

Anni	Sedi processuali			
	Caltanissetta	Catania	Messina	Palermo
2012	12	28	4	61
2013	5	25	16	58
2014	5	27	19	49
2015	4	18	22	30
2016	2	21	21	52
2017	7	16	16	37
2018	7	21	21	31

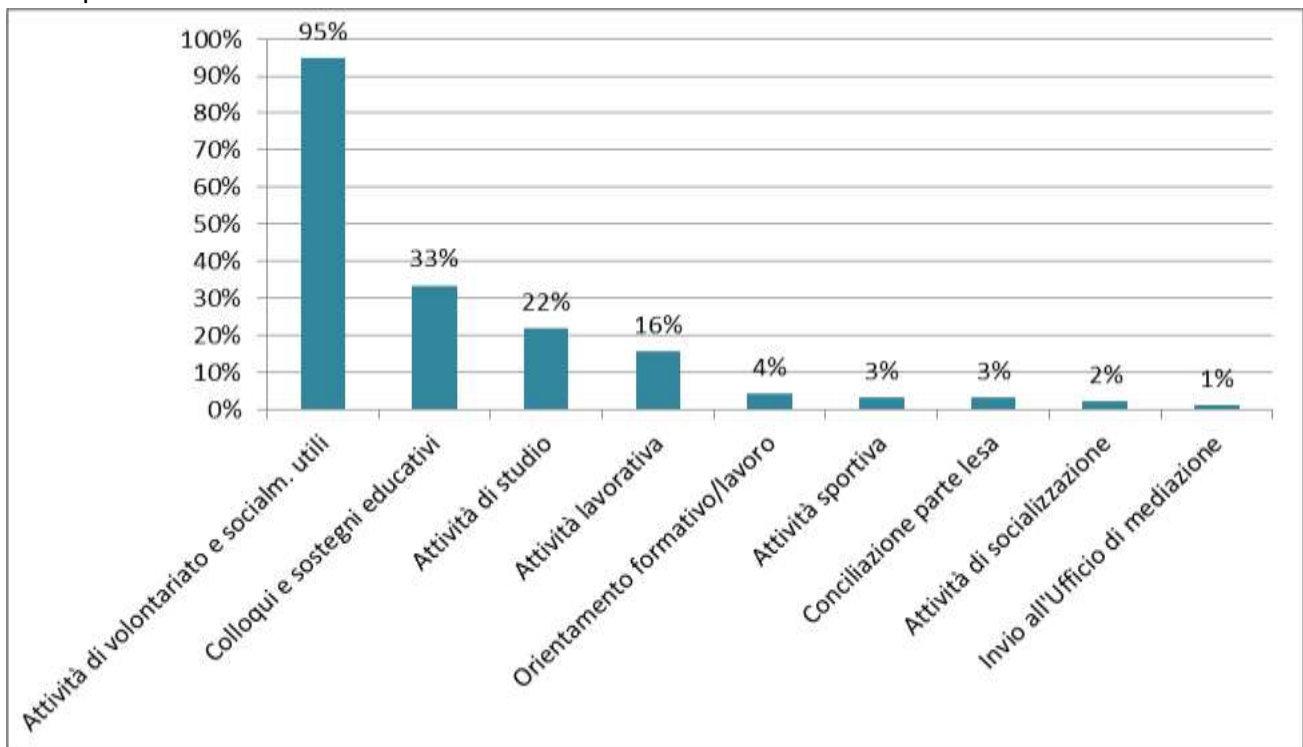
Fonte: Dipartimento per la Giustizia minorile e di comunità – Sezione Statistica

Prescrizioni impartite ai minorenni nell'ambito dei progetti di messa alla prova disposti nelle sedi processuali di Caltanissetta, Catania, Messina e Palermo nell'anno 2018. Percentuale dei provvedimenti emessi nell'anno in cui è stata impartita ciascuna prescrizione.

#### Sede processuale di Caltanissetta

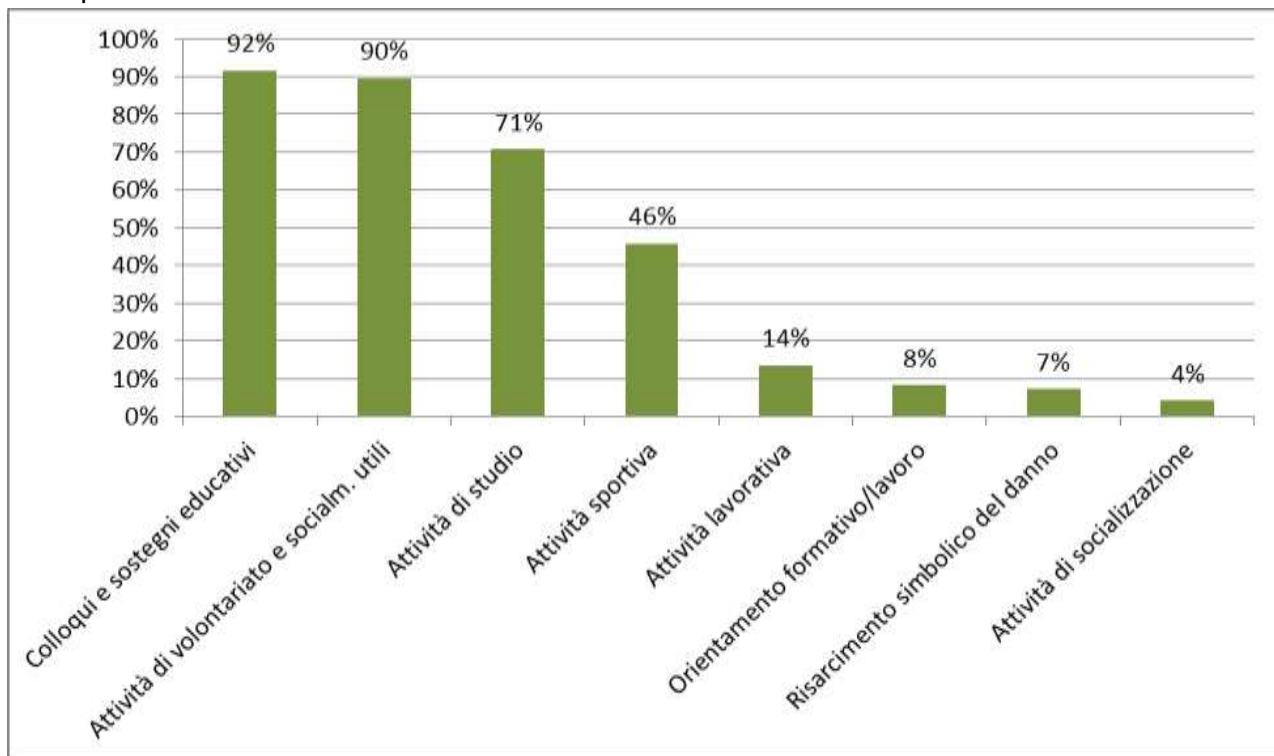


#### Sede processuale di Catania

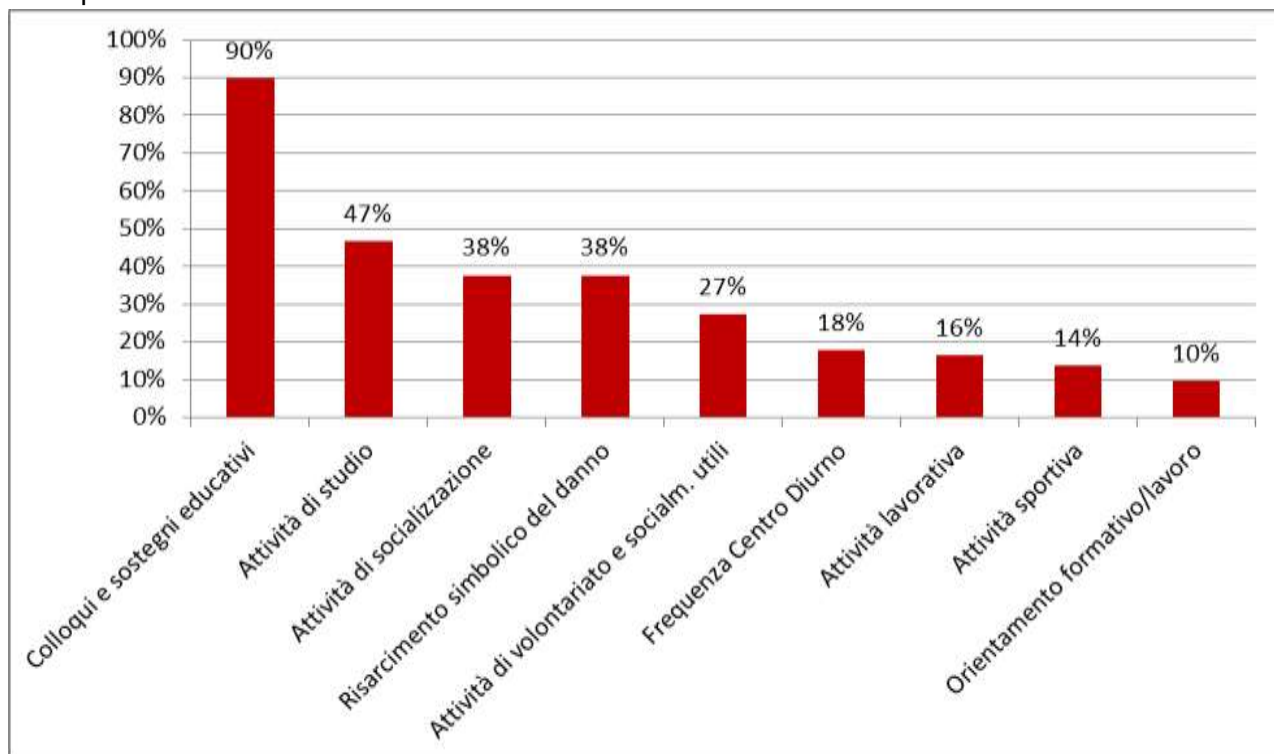




### Sede processuale di Messina



### Sede processuale di Palermo



N.B. Nell'ambito di un progetto di messa alla prova sono impartite al soggetto più prescrizioni. I grafici indicano per ciascuna prescrizione la percentuale di provvedimenti in cui la stessa è stata disposta.

Fonte: Dipartimento per la Giustizia minorile e di comunità – Sezione Statistica

Esito dei provvedimenti di sospensione del processo e messa alla prova emessi nelle sedi processuali di Caltanissetta, Catania, Messina e Palermo negli anni dal 2012 al 2018. Valori percentuali sui casi definiti a marzo 2019.

Sede processuale di Caltanissetta

Anni	Esito	
	Positivo	Negativo
2012	87%	13%
2013	94%	6%
2014	91%	8%
2015	94%	6%
2016	94%	6%
2017	96%	4%
2018	96%	4%

Sede processuale di Catania

Anni	Esito	
	Positivo	Negativo
2012	74%	26%
2013	80%	20%
2014	78%	22%
2015	77%	23%
2016	83%	17%
2017	83%	17%
2018	81%	19%

Sede processuale di Messina

Anni	Esito	
	Positivo	Negativo
2012	87%	13%
2013	92%	8%
2014	82%	18%
2015	86%	14%
2016	91%	9%
2017	95%	5%
2018	90%	10%

Sede processuale di Palermo

Anni	Esito	
	Positivo	Negativo
2012	79%	21%
2013	84%	16%
2014	86%	14%
2015	79%	21%
2016	85%	15%
2017	79%	21%
2018	84%	16%

Reati a carico dei minorenni e giovani adulti in messa alla prova, secondo la tipologia, nelle sedi processuali di Caltanissetta, Catania, Messina e Palermo. Anno 2018.

Sede processuale di Caltanissetta

REATI	N. reati
<b>DELITTI</b>	
<b>Contro la persona</b>	<b>19</b>
Lesioni personali volontarie	3
Violenze sessuali	5
Atti persecutori (stalking)	4
Altri	7
<b>Contro il patrimonio</b>	<b>39</b>
Furto	27
Sequestro di persona a scopo di estorsione	5
Ricettazione	4
Altri	3
<b>Contro l'incolumità pubblica</b>	<b>25</b>
Stupefacenti	22
Altri	3
<b>Contro la fede pubblica</b>	<b>2</b>
<b>Contro lo Stato, le altre istituzioni sociali e l'ordine pubblico</b>	<b>8</b>
Violenza, resistenza, oltraggio	5
Altri	3
<b>Altri delitti</b>	<b>2</b>
<b>Totale DELITTI</b>	<b>95</b>
<b>CONTRAVVENZIONI</b>	
Ordine pubblico e tranquillità pubblica	3
Altre contravvenzioni	5
<b>Totale CONTRAVVENZIONI</b>	<b>8</b>
<b>SANZIONI AMMINISTRATIVE</b>	
Sanzioni amministrative	2
<b>Totale SANZIONI AMMINISTRATIVE</b>	<b>2</b>
<b>Totale REATI</b>	<b>105</b>

I dati sono riferiti ai reati dei procedimenti penali a carico dei soggetti nel periodo in esame; il numero dei reati è superiore al numero dei minorenni e giovani adulti in quanto un soggetto può avere a carico uno o più reati.

La tabella riporta il dettaglio delle tipologie di reato con frequenza pari o superiore a 3 o di particolare interesse.

Fonte: Dipartimento per la Giustizia minorile e di comunità – Sezione Statistica.

Sede processuale di Catania

<b>REATI</b>	<b>N. reati</b>
<b>DELITTI</b>	
<b>Contro la persona</b>	<b>25</b>
Lesioni personali volontarie	8
Minaccia	3
Atti persecutori (stalking)	4
Altri	10
<b>Contro la famiglia</b>	<b>1</b>
<b>Contro il patrimonio</b>	<b>42</b>
Furto	27
Rapina	6
Estorsione	3
Danni a cose, animali, terreni	3
Ricettazione	3
<b>Contro l'incolumità pubblica</b>	<b>31</b>
Stupefacenti	30
Altri	1
<b>Contro la fede pubblica</b>	<b>1</b>
<b>Contro lo Stato, le altre istituzioni sociali e l'ordine pubblico</b>	<b>2</b>
<b>Altri delitti</b>	<b>10</b>
Norme in materia di immigrazione	7
Altri	3
<b>Totale DELITTI</b>	<b>112</b>
<b>CONTRAVVENZIONI</b>	
Contravvenzioni	2
<b>Totale CONTRAVVENZIONI</b>	<b>2</b>
<b>Totale REATI</b>	<b>114</b>

I dati sono riferiti ai reati dei procedimenti penali a carico dei soggetti nel periodo in esame; il numero dei reati è superiore al numero dei minorenni e giovani adulti in quanto un soggetto può avere a carico uno o più reati.

La tabella riporta il dettaglio delle tipologie di reato con frequenza pari o superiore a 3 o di particolare interesse.

Fonte: Dipartimento per la Giustizia minorile e di comunità – Sezione Statistica.

Sede processuale di Messina

REATI	N. reati
<b>DELITTI</b>	
<b>Contro la persona</b>	<b>24</b>
Omicidio volontario tentato	4
Lesioni personali volontarie	7
Rissa	4
Altri	9
<b>Contro il patrimonio</b>	<b>59</b>
Furto	38
Rapina	4
Danni a cose, animali, terreni	14
Altri contro il patrimonio	3
<b>Contro l'incolumità pubblica</b>	<b>68</b>
Stupefacenti	66
Altri	2
<b>Contro lo Stato, le altre istituzioni sociali e l'ordine pubblico</b>	<b>6</b>
Contro l'attività giudiziaria	3
Violenza resistenza e oltraggio	3
<b>Altri delitti</b>	<b>1</b>
<b>Totale DELITTI</b>	<b>158</b>
<b>CONTRAVVENZIONI</b>	
Codice della strada	7
Altre contravvenzioni	5
<b>Totale CONTRAVVENZIONI</b>	<b>12</b>
<b>SANZIONI AMMINISTRATIVE</b>	
Sanzioni amministrative	4
<b>Totale SANZIONI AMMINISTRATIVE</b>	<b>4</b>
<b>Totale REATI</b>	<b>174</b>

I dati sono riferiti ai reati dei procedimenti penali a carico dei soggetti nel periodo in esame; il numero dei reati è superiore al numero dei minorenni e giovani adulti in quanto un soggetto può avere a carico uno o più reati.

La tabella riporta il dettaglio delle tipologie di reato con frequenza pari o superiore a 3 o di particolare interesse.

Fonte: Dipartimento per la Giustizia minorile e di comunità – Sezione Statistica.

Sede processuale di Palermo

<b>REATI</b>	<b>N. reati</b>
<b>DELITTI</b>	
<b>Contro la persona</b>	<b>30</b>
Lesioni personali volontarie	14
Violenze sessuali	9
Altri	7
<b>Contro il patrimonio</b>	<b>88</b>
Furto	48
Rapina	21
Estorsione	4
Danni a cose, animali, terreni	7
Ricettazione	8
<b>Contro l'incolumità pubblica</b>	<b>48</b>
Stupefacenti	46
Altri	2
<b>Contro la fede pubblica</b>	<b>1</b>
<b>Contro lo Stato, le altre istituzioni sociali e l'ordine pubblico</b>	<b>15</b>
Violenza resistenza e oltraggio	13
Altri	2
<b>Altri delitti</b>	<b>3</b>
<b>Totale DELITTI</b>	<b>185</b>
<b>CONTRAVVENZIONI</b>	
Armi	3
Altre contravvenzioni	3
<b>Totale CONTRAVVENZIONI</b>	<b>6</b>
<b>SANZIONI AMMINISTRATIVE</b>	
Sanzioni amministrative	1
<b>Totale SANZIONI AMMINISTRATIVE</b>	<b>1</b>
<b>Totale REATI</b>	<b>192</b>

I dati sono riferiti ai reati dei procedimenti penali a carico dei soggetti nel periodo in esame; il numero dei reati è superiore al numero dei minorenni e giovani adulti in quanto un soggetto può avere a carico uno o più reati.

La tabella riporta il dettaglio delle tipologie di reato con frequenza pari o superiore a 3 o di particolare interesse.

Fonte: Dipartimento per la Giustizia minorile e di comunità – Sezione Statistica.

# Sardegna

## Sedi processuali di Cagliari e Sassari

### Soggetti dell'area penale in carico agli Uffici di servizio sociale per i minorenni Provvedimenti di sospensione del processo e messa alla prova (art.28 D.P.R.448/88)

Provvedimenti di sospensione del processo e messa alla prova emessi nelle sedi processuali di Cagliari e Sassari negli anni dal 2000 al 2018.

Anni	Sedi processuali	
	Cagliari	Sassari
2000	86	17
2001	51	19
2002	94	29
2003	95	32
2004	98	43
2005	125	35
2006	105	49
2007	123	61
2008	163	42
2009	158	60
2010	143	96
2011	138	65
2012	165	74
2013	173	124
2014	124	124
2015	202	95
2016	203	99
2017	176	106
2018	162	87

Fonte: Dipartimento per la Giustizia minorile e di comunità – Sezione Statistica

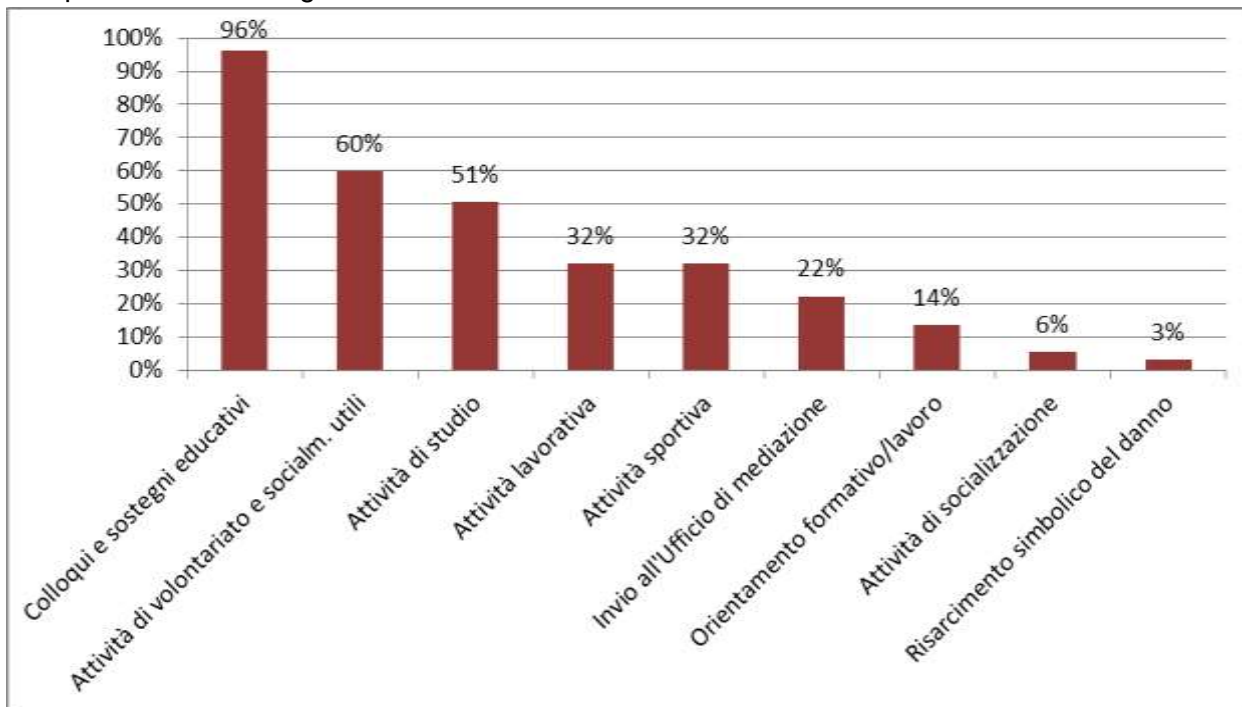
Provvedimenti di sospensione del processo e messa alla prova emessi nelle sedi processuali di Cagliari e Sassari negli anni dal 2012 al 2018, con prescrizione di permanere in comunità per tutto o parte del periodo di prova.

Anni	Sedi processuali	
	Cagliari	Sassari
2012	21	11
2013	28	26
2014	28	29
2015	44	21
2016	77	18
2017	74	19
2018	44	22

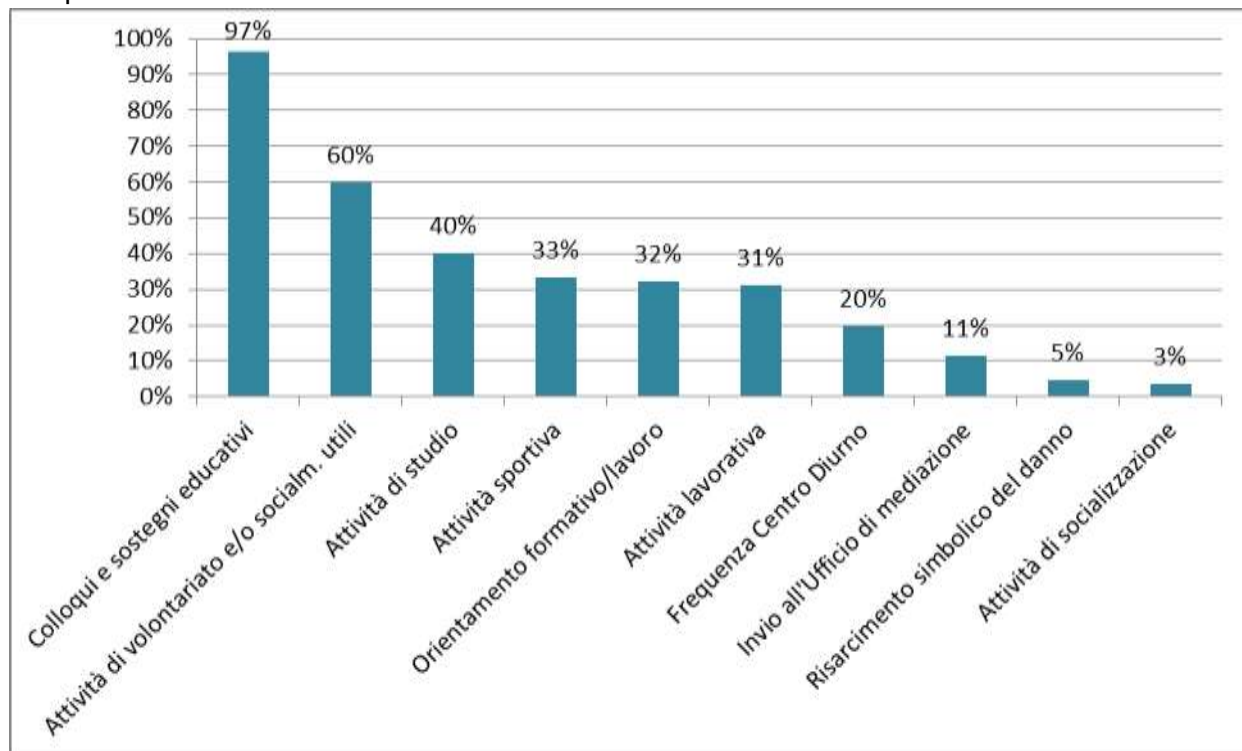
Fonte: Dipartimento per la Giustizia minorile e di comunità – Sezione Statistica

Prescrizioni impartite ai minorenni e ai giovani adulti nell'ambito dei progetti di messa alla prova disposti nelle sedi processuali di Cagliari e Sassari, nell'anno 2018. Percentuale dei provvedimenti emessi nell'anno in cui è stata impartita ciascuna prescrizione.

#### Sede processuale di Cagliari



#### Sede processuale di Sassari



N.B. Nell'ambito di un progetto di messa alla prova sono impartite al soggetto più prescrizioni. I grafici indicano per ciascuna prescrizione la percentuale di provvedimenti in cui la stessa è stata disposta.

Fonte: Dipartimento per la Giustizia minorile e di comunità – Sezione Statistica.



Esito dei provvedimenti di sospensione del processo e messa alla prova emessi nelle sedi processuali di Cagliari e Sassari negli anni dal 2012 al 2018. Valori percentuali sui casi definiti a marzo 2019.

Sede processuale di Cagliari

Anni	Esito	
	Positivo	Negativo
2012	90%	10%
2013	90%	10%
2014	84%	16%
2015	86%	14%
2016	84%	16%
2017	81%	19%
2018	84%	16%

Sede processuale di Sassari

Anni	Esito	
	Positivo	Negativo
2012	86%	14%
2013	86%	14%
2014	88%	12%
2015	90%	10%
2016	91%	9%
2017	94%	6%
2018	88%	12%

Fonte: Dipartimento per la Giustizia minorile e di comunità – Sezione Statistica

Reati a carico dei minorenni e giovani adulti in messa alla prova, secondo la tipologia, nelle sedi processuali di Cagliari e Sassari. Anno 2018.

Sede processuale di Cagliari

REATI	N. reati
<b>DELITTI</b>	
<b>Contro la persona</b>	<b>55</b>
Lesioni personali volontarie	25
Violenza privata	6
Minaccia	9
Atti persecutori (stalking)	5
Diffamazione	4
Altri	6
<b>Contro famiglia, moralità pubblica e buon costume</b>	<b>5</b>
Maltrattamenti in famiglia	5
<b>Contro il patrimonio</b>	<b>91</b>
Furto	53
Rapina	10
Estorsione	6
Danni a cose, animali, terreni	10
Ricettazione	11
Altri	1
<b>Contro l'incolumità pubblica</b>	<b>58</b>
Stupefacenti	50
Incendio	8
<b>Contro la fede pubblica</b>	<b>7</b>
Falsità in monete	5
Altri	2
<b>Contro lo Stato, le altre istituzioni sociali e l'ordine pubblico</b>	<b>7</b>
Contro la personalità interna dello Stato	3
Violenza resistenza e oltraggio a P.U.	4
<b>Altri delitti</b>	<b>12</b>
Armi	3
Violenza in manifestazioni sportive	4
Altri	5
<b>Totale DELITTI</b>	<b>235</b>
<b>CONTRAVVENZIONI</b>	
Ordine pubblico e tranquillità pubblica	3
Incolumità pubblica	3
Armi	10
<b>Totale CONTRAVVENZIONI</b>	<b>16</b>
<b>Totale REATI</b>	<b>251</b>

I dati sono riferiti ai reati dei procedimenti penali a carico dei soggetti nel periodo in esame; il numero dei reati è superiore al numero dei minorenni e giovani adulti in quanto un soggetto può avere a carico uno o più reati.

La tabella riporta il dettaglio delle tipologie di reato con frequenza pari o superiore a 3 o di particolare interesse.

Fonte: Dipartimento per la Giustizia minorile e di comunità – Sezione Statistica.

Sede processuale di Sassari

REATI	N. reati
<b>DELITTI</b>	
<b>Contro la persona</b>	<b>32</b>
Lesioni personali volontarie	10
Atti persecutori (stalking)	11
Ingiuria	6
Altri	5
<b>Contro famiglia, moralità pubblica e buon costume</b>	<b>4</b>
Maltrattamenti in famiglia	4
<b>Contro il patrimonio</b>	<b>51</b>
Furto	29
Estorsione	9
Danni a cose, animali, terreni	5
Ricettazione	5
Altri	3
<b>Contro l'incolumità pubblica</b>	<b>28</b>
Stupefacenti	26
Altri	2
<b>Contro la fede pubblica</b>	<b>6</b>
Falsità in atti e persone	6
<b>Contro lo Stato, le altre istituzioni sociali e l'ordine pubblico</b>	<b>7</b>
Violenza resistenza e oltraggio a P.U.	5
Altri	2
<b>Totale DELITTI</b>	<b>128</b>
<b>CONTRAVVENZIONI</b>	
Ordine pubblico e tranquillità pubblica	4
Disposizioni in materia ambientale	3
Altre contravvenzioni	4
<b>Totale CONTRAVVENZIONI</b>	<b>11</b>
<b>SANZIONI AMMINISTRATIVE</b>	
Sanzioni amministrative	1
<b>Totale SANZIONI AMMINISTRATIVE</b>	<b>1</b>
<b>Totale REATI</b>	<b>140</b>

I dati sono riferiti ai reati dei procedimenti penali a carico dei soggetti nel periodo in esame; il numero dei reati è superiore al numero dei minorenni e giovani adulti in quanto un soggetto può avere a carico uno o più reati.

La tabella riporta il dettaglio delle tipologie di reato con frequenza pari o superiore a 3 o di particolare interesse.

Fonte: Dipartimento per la Giustizia minorile e di comunità – Sezione Statistica.

## *APPENDICE*

### *D.P.R. 448/88*

#### *Art.28*

*(sospensione del processo e messa alla prova)*

- 1. Il giudice, sentite le parti, può disporre con ordinanza la sospensione del processo quando ritiene di dover valutare la personalità del minorenni all'esito della prova disposta a norma del comma 2. Il processo è sospeso per un periodo non superiore a tre anni quando si procede per reati per i quali è prevista la pena dell'ergastolo o della reclusione non inferiore nel massimo a dodici anni; negli altri casi, per un periodo non superiore a un anno. Durante tale periodo è sospeso il corso della prescrizione.*
- 2. Con l'ordinanza di sospensione il giudice affida il minorenni ai servizi minorili dell'amministrazione della giustizia per lo svolgimento, anche in collaborazione con i servizi locali, delle opportune attività di osservazione, trattamento e sostegno. Con il medesimo provvedimento il giudice può impartire prescrizioni dirette a riparare le conseguenze del reato e a promuovere la conciliazione del minorenni con la persona offesa dal reato.*
- 3. Contro l'ordinanza possono ricorrere per cassazione il pubblico ministero, l'imputato e il suo difensore.*
- 4. La sospensione non può essere disposta se l'imputato chiede il giudizio abbreviato o il giudizio immediato.*
- 5. La sospensione è revocata in caso di ripetute e gravi trasgressioni alle prescrizioni imposte.*

#### *Art.29*

*Dichiarazione di estinzione del reato per esito positivo della prova*

- 1. Decorso il periodo di sospensione, il giudice fissa una nuova udienza nella quale dichiara con sentenza estinto il reato se, tenuto conto del comportamento del minorenni e della evoluzione della sua personalità, ritiene che la prova abbia dato esito positivo. Altrimenti provvede a norma degli articoli 32 e 33.*

## *Decreto Legislativo 272/89*

### *Art.27*

*(Sospensione del processo e messa alla prova)*

- 1. Il giudice provvede a norma dell'articolo 28 del decreto del Presidente della Repubblica 22 settembre 1988 n. 448, sulla base di un progetto di intervento elaborato dai servizi minorili dell'amministrazione della giustizia, in collaborazione con i servizi socio-assistenziali degli enti locali.*
- 2. Il progetto di intervento deve prevedere tra l'altro:*
  - a) le modalità di coinvolgimento del minorenne, del suo nucleo familiare e del suo ambiente di vita;*
  - b) gli impegni specifici che il minorenne assume;*
  - c) le modalità di partecipazione al progetto degli operatori della giustizia e dell'ente locale;*
  - d) le modalità di attuazione eventualmente dirette a riparare le conseguenze del reato e a promuovere la conciliazione del minorenne con la persona offesa.*
- 3. I servizi informano periodicamente il giudice dell'attività svolta e dell'evoluzione del caso, proponendo, ove lo ritengano necessario, modifiche al progetto, eventuali abbreviazioni di esso ovvero, in caso di ripetute e gravi trasgressioni, la revoca del provvedimento di sospensione.*
- 4. Il presidente del collegio che ha disposto la sospensione del processo e l'affidamento riceve le relazioni dei servizi e ha il potere, delegabile ad altro componente del collegio, di sentire, senza formalità di procedura, gli operatori e il minorenne.*
- 5. Ai fini di quanto previsto dagli articoli 28 comma 5 e 29 del decreto del Presidente della Repubblica 22 settembre 1988 n. 448, i servizi presentano una relazione sul comportamento del minorenne e sull'evoluzione della sua personalità al presidente del collegio che ha disposto la sospensione del processo nonché al pubblico ministero, il quale può chiedere la fissazione dell'udienza prevista dall'articolo 29 del medesimo decreto.*