



## **La sospensione del processo e messa alla prova**

### **Dati territoriali**

**Anno 2017**

***Roma, 11 luglio 2018***

Dipartimento Giustizia Minorile e di comunità  
Ufficio I del Capo Dipartimento  
Sezione Statistica  
Via Damiano Chiesa, 24 00136 - Roma  
Tel. 06/68188268 – 274 – 279 - 297  
E-mail: [statistiche.dgmc@giustizia.it](mailto:statistiche.dgmc@giustizia.it)

## **Premessa**

Con il provvedimento di messa alla prova, ai sensi dell'art.28 D.P.R. 22 settembre 1988, n. 448 *“Approvazione delle disposizioni sul processo penale a carico di imputati minorenni”*, il processo è sospeso e il minore è affidato ai Servizi della Giustizia Minorile che, anche in collaborazione con i Servizi degli Enti locali, svolgono nei suoi confronti attività di osservazione, sostegno e controllo.

L'applicabilità della misura non è compromessa né dall'eventuale esistenza di precedenti penali né dalla tipologia di reato né da precedenti applicazioni; molto importanti sono, invece, le caratteristiche di personalità del ragazzo che inducono a ritenere possibile il suo recupero. I Servizi sociali elaborano il progetto di messa alla prova sulla base delle risorse personali, familiari e ambientali del ragazzo ed è fondamentale che il ragazzo accetti e condivida il contenuto del progetto.

In caso di esito positivo della prova il giudice con sentenza «dichiara estinto il reato»; l'esito negativo comporta invece la prosecuzione del procedimento (art.29 DPR 448/88).

La rilevazione dei dati è curata dagli Uffici di servizio sociale per i minorenni; a partire dal 1992 fino a tutto l'anno 2011 la rilevazione è stata effettuata attraverso schede cartacee; dal 2012 i dati sono acquisiti dal Sistema Informativo dei Servizi Minorili (SISM), che gestisce i dati di tutti i minori che costituiscono l'utenza dei Servizi minorili.

L'analisi statistica di seguito presentata riporta i dati relativi ai provvedimenti di messa alla prova distinti per regione e sede processuale.<sup>1</sup>

Per ciascuna sede è riportata la serie storica completa a partire dal 1992; per gli anni dal 2012 al 2017 viene fornito un approfondimento sul progetto di messa alla prova, sulle tipologie di reato e sull'esito della prova.

Roma, 11 luglio 2018

*A cura della Sezione Statistica*

---

<sup>1</sup> Per l'analisi dettagliata dei dati nazionali si rimanda al lavoro *“La sospensione del processo e messa alla prova nel caso di imputati minorenni”*, ([https://www.giustizia.it/giustizia/it/mg\\_1\\_12\\_1.page?contentId=SPS35140&previousPage=mg\\_1\\_12](https://www.giustizia.it/giustizia/it/mg_1_12_1.page?contentId=SPS35140&previousPage=mg_1_12)).

**Soggetti dell'area penale in carico agli Uffici di servizio sociale per i minorenni  
Provvedimenti di sospensione del processo e messa alla prova (art.28 D.P.R.448/88)**

**Situazione nazionale**

Provvedimenti di sospensione del processo e messa alla prova emessi negli anni dal 2000 al 2017.

<b>Anni</b>	<b>Provvedimenti di messa alla prova</b>
<b>2000</b>	1.471
<b>2001</b>	1.711
<b>2002</b>	1.813
<b>2003</b>	1.863
<b>2004</b>	2.177
<b>2005</b>	2.145
<b>2006</b>	1.996
<b>2007</b>	2.378
<b>2008</b>	2.534
<b>2009</b>	2.701
<b>2010</b>	3.067
<b>2011</b>	3.217
<b>2012</b>	3.368
<b>2013</b>	3.456
<b>2014</b>	3.261
<b>2015</b>	3.340
<b>2016</b>	3.757
<b>2017</b>	3.558

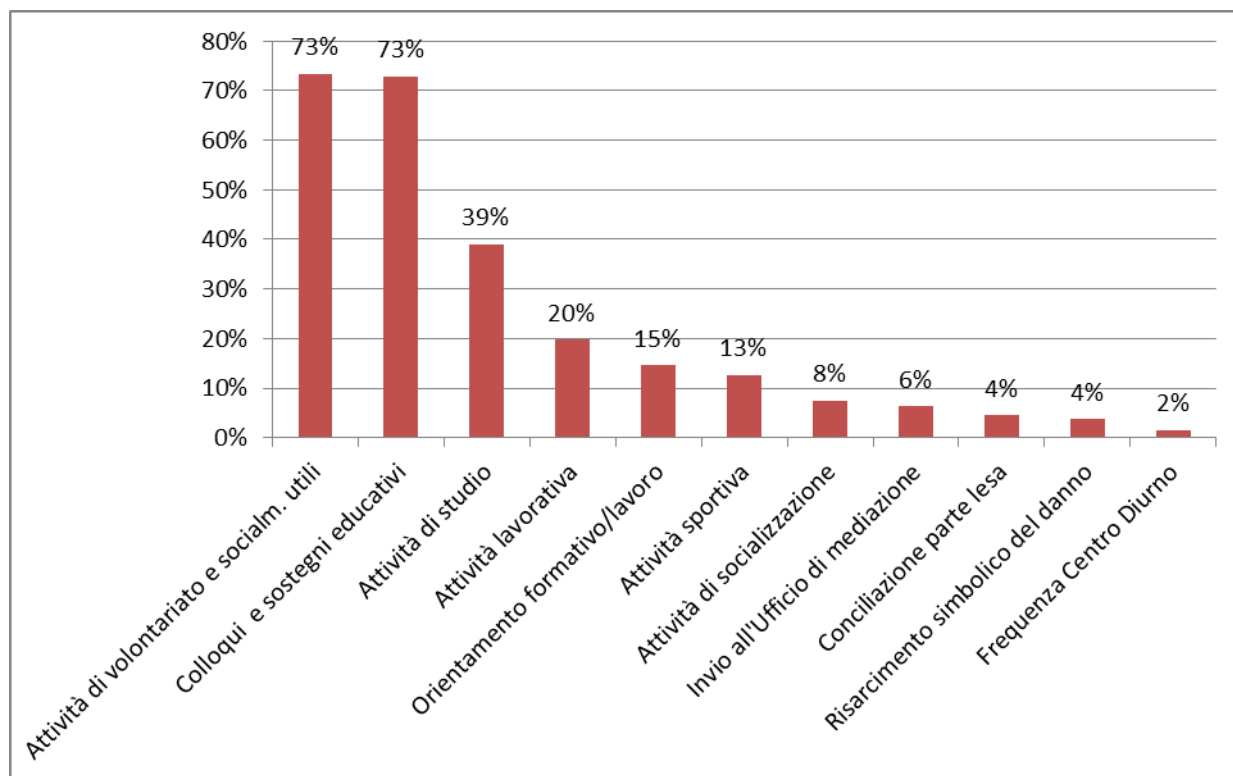
Fonte: Dipartimento per la Giustizia minorile e di comunità – Sezione Statistica.

Provvedimenti di sospensione del processo e messa alla prova emessi negli anni dal 2012 al 2017, con prescrizione di permanere in comunità per tutto o parte del periodo di prova.

<b>Anni</b>	<b>Provvedimenti di messa alla prova con prescrizione di permanenza in comunità</b>
<b>2012</b>	685
<b>2013</b>	749
<b>2014</b>	708
<b>2015</b>	698
<b>2016</b>	845
<b>2017</b>	827

Fonte: Dipartimento per la Giustizia minorile e di comunità – Sezione Statistica.

Prescrizioni impartite ai minorenni e ai giovani adulti nell'ambito dei progetti di messa alla prova disposti, nell'anno 2017. Percentuale dei provvedimenti emessi nell'anno, in cui è stata impartita ciascun prescrizione.



N.B. Nell'ambito di un progetto di messa alla prova sono impartite al soggetto più prescrizioni. I grafici indicano per ciascuna prescrizione la percentuale di provvedimenti in cui la stessa è stata disposta.

Fonte: Dipartimento per la Giustizia minorile e di comunità – Sezione Statistica.

Esito dei provvedimenti di sospensione del processo e messa alla prova emessi negli anni dal 2012 al 2017. Valori percentuali sui casi definiti a giugno 2018.

Anni	Esito	
	Positivo	Negativo
2012	84%	16%
2013	84%	16%
2014	82%	18%
2015	84%	16%
2016	83%	17%
2017	80%	20%

Fonte: Dipartimento per la Giustizia minorile e di comunità – Sezione Statistica.

Reati a carico dei minorenni e giovani adulti in messa alla prova, secondo la tipologia. Anno 2017.

REATI	N. reati
<b>DELITTI</b>	
<b>Contro la persona</b>	<b>1.414</b>
Omicidio volontario consumato	3
Omicidio volontario tentato	26
Omicidio colposo	8
Percosse	57
Lesioni personali volontarie	542
Rissa	53
Sfruttamento pornografia minorile	45
Detenzione di materiale pornografico coinvolgente minori	19
Violenze sessuali	208
Atti sessuali con minorenne	20
Violenza privata	84
Minaccia	169
Atti persecutori (stalking)	62
Ingiuria	41
Diffamazione	14
Altri	63
<b>Contro famiglia, moralità pubblica e buon costume</b>	<b>85</b>
Maltrattamenti in famiglia	74
Altri	11
<b>Contro il patrimonio</b>	<b>2.182</b>
Furto	1.009
Rapina	551
Estorsione	160
Danni a cose, animali, terreni	205
Ricettazione	225
Altri contro il patrimonio	32
<b>Contro l'incolumità pubblica</b>	<b>1.321</b>
Stupefacenti	1.274
Altri	47
<b>Contro la fede pubblica</b>	<b>76</b>
Falsità in atti e persone	62
Altri	14
<b>Contro lo Stato, le altre istituzioni sociali e l'ordine pubblico</b>	<b>252</b>
Contro l'attività giudiziaria	48
Violenza resistenza e oltraggio a P.U.	193
Contro l'ordine pubblico	10
Altri	1
<b>Altri delitti</b>	<b>135</b>
Armi	72
Norme in materia di immigrazione	23
Altri delitti	40
<b>Totale DELITTI</b>	<b>5.465</b>

segue

segue – Reati a carico dei minorenni e giovani adulti in messa alla prova, secondo la tipologia.  
Anno 2017.

<b>REATI</b>	<b>N. reati</b>
<b>CONTRAVVENZIONI</b>	
Ordine pubblico e tranquillità pubblica	65
Incolunità pubblica	12
Prevenzione di talune specie di reati	10
Armi	191
Codice della strada	25
Altre contravvenzioni	5
<b>Totale CONTRAVVENZIONI</b>	<b>308</b>
<b>SANZIONI AMMINISTRATIVE</b>	
Codice della strada	18
<b>Totale SANZIONI AMMINISTRATIVE</b>	<b>18</b>
<b>Totale REATI</b>	<b>5.791</b>

I dati sono riferiti ai reati dei procedimenti penali a carico dei soggetti nel periodo in esame; il numero dei reati è superiore al numero dei minorenni e giovani adulti in quanto un soggetto può avere a carico uno o più reati.

La tabella riporta il dettaglio delle tipologie di reato con frequenza pari o superiore a 10 o di particolare interesse.

Fonte: Dipartimento per la Giustizia minorile e di comunità – Sezione Statistica.

Provvedimenti di messa alla prova per sede processuale negli anni dal 2012 al 2017.

Sede processuale	Anni					
	2012	2013	2014	2015	2016	2017
Ancona	73	97	83	119	85	111
Bari	207	143	88	100	125	141
Bologna	80	108	110	119	104	137
Bolzano - Bozen	31	52	38	45	53	80
Brescia	153	138	190	275	227	168
Cagliari	165	173	124	202	203	176
Caltanissetta	54	85	81	78	67	76
Campobasso	22	30	31	18	34	35
Catania	90	99	91	77	104	119
Catanzaro	124	123	75	68	93	91
Firenze	187	152	186	188	264	219
Genova	206	197	177	174	274	191
L'Aquila	52	55	53	49	35	27
Lecce	183	160	113	118	194	172
Messina	37	81	72	56	55	63
Milano	160	178	199	134	291	237
Napoli	258	235	181	210	227	209
Palermo	234	180	188	150	165	157
Perugia	47	78	86	104	65	70
Potenza	65	104	91	70	53	39
Reggio di Calabria	73	81	61	79	66	51
Roma	166	188	165	145	208	251
Salerno	94	104	146	145	132	122
Sassari	74	124	124	95	99	106
Taranto	91	112	116	130	129	128
Torino	213	175	149	156	195	163
Trento	53	55	68	63	41	51
Trieste	30	26	41	50	52	49
Venezia	146	123	134	123	117	119
<b>Totali</b>	<b>3.368</b>	<b>3.456</b>	<b>3.261</b>	<b>3.340</b>	<b>3.757</b>	<b>3.558</b>

Fonte: Dipartimento per la Giustizia minorile e di comunità – Sezione Statistica.

# Piemonte e Valle d'Aosta

## Sede processuale di Torino

### Soggetti dell'area penale in carico agli Uffici di servizio sociale per i minorenni Provvedimenti di sospensione del processo e messa alla prova (art.28 D.P.R.448/88)

Provvedimenti di sospensione del processo e messa alla prova emessi nella sede processuale di Torino negli anni dal 2000 al 2017.

Anni	Sede processuale Torino
2000	42
2001	27
2002	55
2003	43
2004	51
2005	61
2006	64
2007	53
2008	90
2009	129
2010	156
2011	209
2012	213
2013	175
2014	149
2015	156
2016	195
2017	163

Fonte: Dipartimento per la Giustizia minorile e di comunità – Sezione Statistica

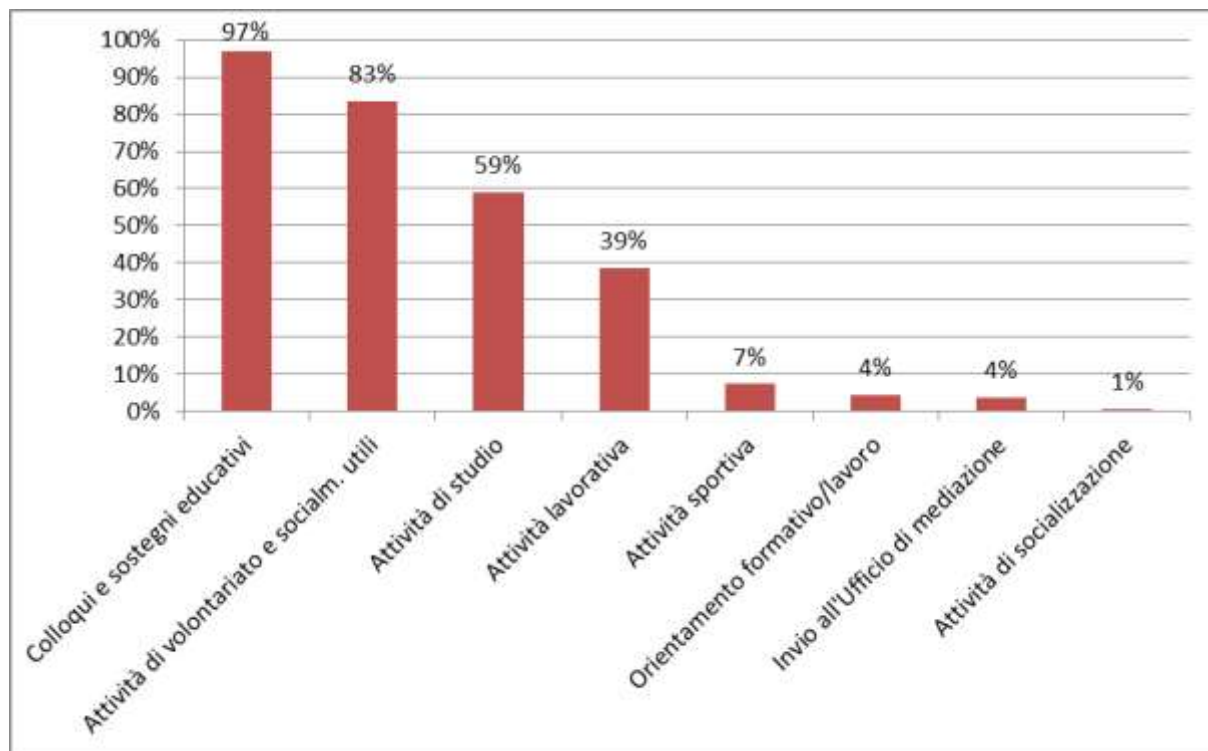
Provvedimenti di sospensione del processo e messa alla prova emessi nella sede processuale di Torino negli anni dal 2012 al 2017, con prescrizione di permanere in comunità per tutto o parte del periodo di prova.

Anni	Sede processuale Torino
2012	28
2013	29
2014	33
2015	16
2016	25
2017	26

Fonte: Dipartimento per la Giustizia minorile e di comunità – Sezione Statistica



Prescrizioni impartite ai minorenni e ai giovani adulti nell'ambito dei progetti di messa alla prova disposti nella sede processuale di Torino, nell'anno 2017. Percentuale dei provvedimenti emessi nell'anno, in cui è stata impartita ciascuna prescrizione.



N.B. Nell'ambito di un progetto di messa alla prova sono impartite al soggetto più prescrizioni. Il grafico indica per ciascuna prescrizione la percentuale di provvedimenti in cui la stessa è stata disposta.

Fonte: Dipartimento per la Giustizia minorile e di comunità – Sezione Statistica

Esito dei provvedimenti di sospensione del processo e messa alla prova emessi nella sede processuale di Torino negli anni dal 2012 al 2017. Valori percentuali sui casi definiti a giugno 2018.

Sede processuale di Torino

Anni	Esito	
	Positivo	Negativo
2012	79%	21%
2013	79%	21%
2014	76%	24%
2015	80%	20%
2016	79%	21%
2017	77%	23%

Fonte: Dipartimento per la Giustizia minorile e di comunità – Sezione Statistica

Reati a carico dei minorenni e giovani adulti in messa alla prova, secondo la tipologia, nella sede processuale di Torino. Anno 2017.

<b>REATI</b>	<b>N. reati</b>
<b>DELITTI</b>	
<b>Contro la persona</b>	<b>79</b>
Lesioni personali volontarie	42
Violenze sessuali	10
Violenza privata	5
Minaccia	6
Atti persecutori (stalking)	6
Altri	10
<b>Contro famiglia, moralità pubblica e buon costume</b>	<b>4</b>
Maltrattamenti in famiglia	4
<b>Contro il patrimonio</b>	<b>126</b>
Furto	58
Rapina	46
Estorsione	11
Ricettazione	9
Altri contro il patrimonio	2
<b>Contro l'incolumità pubblica</b>	<b>78</b>
Stupefacenti	77
Altri	1
<b>Contro la fede pubblica</b>	<b>8</b>
Falsità in atti e persone	8
<b>Contro lo Stato, le altre istituzioni sociali e l'ordine pubblico</b>	<b>12</b>
Violenza resistenza e oltraggio	8
Altri	4
<b>Totale DELITTI</b>	<b>307</b>
<b>CONTRAVVENZIONI</b>	
Armi	10
Altre contravvenzioni	1
<b>Totale CONTRAVVENZIONI</b>	<b>11</b>
<b>Totale REATI</b>	<b>318</b>

I dati sono riferiti ai reati dei procedimenti penali a carico dei soggetti nel periodo in esame; il numero dei reati è superiore al numero dei minorenni e giovani adulti in quanto un soggetto può avere a carico uno o più reati.

La tabella riporta il dettaglio delle tipologie di reato con frequenza pari o superiore a 3 o di particolare interesse.

Fonte: Dipartimento per la Giustizia minorile e di comunità – Sezione Statistica.

# Liguria

## Sede processuale di Genova

### Soggetti dell'area penale in carico agli Uffici di servizio sociale per i minorenni Provvedimenti di sospensione del processo e messa alla prova (art.28 D.P.R.448/88)

Provvedimenti di sospensione del processo e messa alla prova emessi nella sede processuale di Genova negli anni dal 2000 al 2017.

Anni	Sede processuale Genova
2000	67
2001	109
2002	108
2003	189
2004	203
2005	210
2006	182
2007	187
2008	202
2009	210
2010	186
2011	163
2012	206
2013	197
2014	177
2015	174
2016	274
2017	191

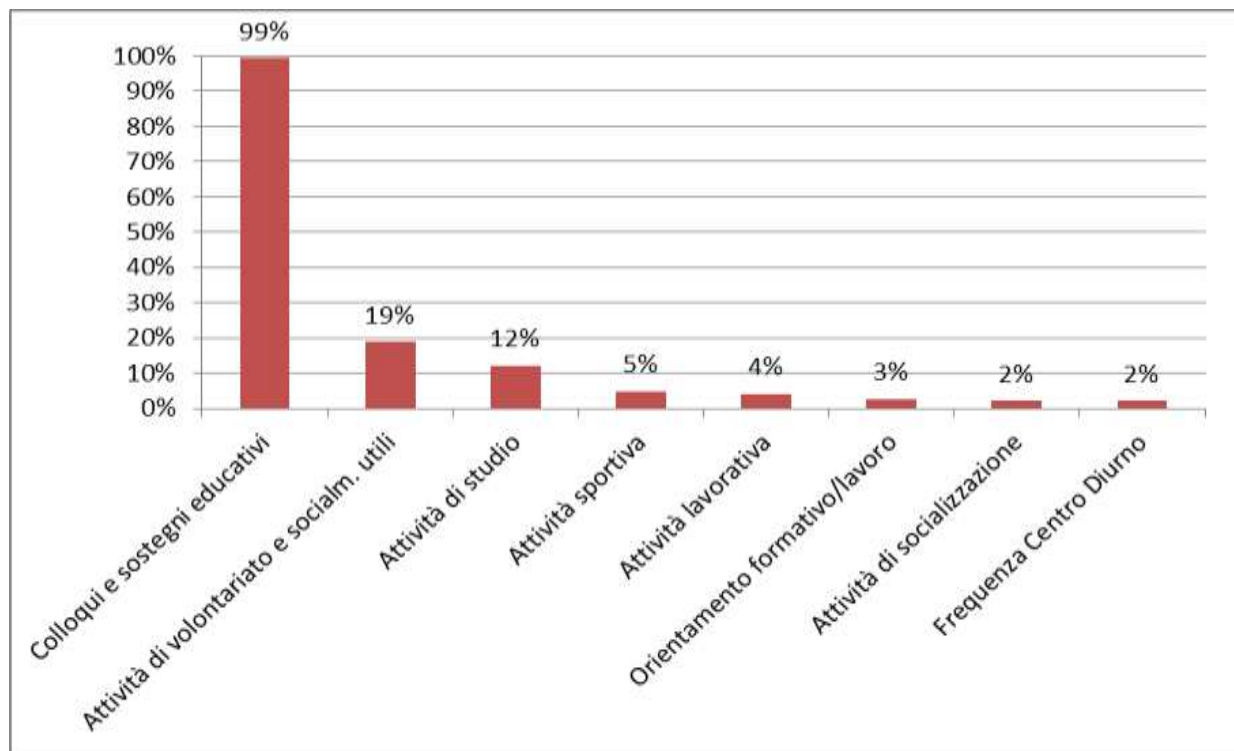
Fonte: Dipartimento per la Giustizia minorile e di comunità – Sezione Statistica

Provvedimenti di sospensione del processo e messa alla prova emessi nella sede processuale di Genova negli anni dal 2012 al 2017, con prescrizione di permanere in comunità per tutto o parte del periodo di prova.

Anni	Sede processuale Genova
2012	64
2013	89
2014	55
2015	66
2016	100
2017	51

Fonte: Dipartimento per la Giustizia minorile e di comunità – Sezione Statistica

Prescrizioni impartite ai minorenni e giovani adulti nell'ambito dei progetti di messa alla prova disposti nella sede processuale di Genova, nell'anno 2017. Percentuale dei provvedimenti emessi nell'anno, in cui è stata impartita ciascuna prescrizione.



N.B. Nell'ambito di un progetto di messa alla prova sono impartite al soggetto più prescrizioni. Il grafico indica per ciascuna prescrizione la percentuale di provvedimenti in cui la stessa è stata disposta.

Fonte: Dipartimento per la Giustizia minorile e di comunità – Sezione Statistica

Esito dei provvedimenti di sospensione del processo e messa alla prova emessi nelle sede processuale di Genova negli anni dal 2012 al 2017. Valori percentuali sui casi definiti a giugno 2018.

Anni	Esito	
	Positivo	Negativo
2012	86%	14%
2013	82%	18%
2014	80%	20%
2015	84%	16%
2016	84%	16%
2017	80%	20%

Fonte: Dipartimento per la Giustizia minorile e di comunità – Sezione Statistica

Reati a carico dei minorenni e giovani adulti in messa alla prova, secondo la tipologia, nella sede processuale di Genova. Anno 2017.

<b>REATI</b>	<b>N. reati</b>
<b>DELITTI</b>	
<b>Contro la persona</b>	<b>55</b>
Lesioni personali volontarie	20
Rissa	5
Violenze sessuali	12
Violenza privata	4
Minaccia	4
Ingiuria	3
Altri	7
<b>Contro famiglia, moralità pubblica e buon costume</b>	<b>2</b>
<b>Contro il patrimonio</b>	<b>110</b>
Furto	58
Rapina	21
Estorsione	7
Danni a cose, animali, terreni	5
Ricettazione	18
Altri	1
<b>Contro l'incolumità pubblica</b>	<b>95</b>
Stupefacenti	95
<b>Contro la fede pubblica</b>	<b>4</b>
Falsità in atti e persone	3
Altri	1
<b>Contro lo Stato, le altre istituzioni sociali e l'ordine pubblico</b>	<b>5</b>
Violenza resistenza e oltraggio a P.U.	5
<b>Altri delitti</b>	<b>1</b>
<b>Totale DELITTI</b>	<b>272</b>
<b>CONTRAVVENZIONI</b>	
Armi	15
Altre contravvenzioni	3
<b>Totale CONTRAVVENZIONI</b>	<b>18</b>
<b>SANZIONI AMMINISTRATIVE</b>	
Codice della strada	3
<b>Totale SANZIONI AMMINISTRATIVE</b>	<b>3</b>
<b>Totale REATI</b>	<b>293</b>

I dati sono riferiti ai reati dei procedimenti penali a carico dei soggetti nel periodo in esame; il numero dei reati è superiore al numero dei minorenni e giovani adulti in quanto un soggetto può avere a carico uno o più reati.

La tabella riporta il dettaglio delle tipologie di reato con frequenza pari o superiore a 3 o di particolare interesse.

Fonte: Dipartimento per la Giustizia minorile e di comunità – Sezione Statistica.

## Lombardia

### Sedi processuali di Brescia e Milano

#### Soggetti dell'area penale in carico agli Uffici di servizio sociale per i minorenni Provvedimenti di sospensione del processo e messa alla prova (art.28 D.P.R.448/88)

Provvedimenti di sospensione del processo e messa alla prova emessi nelle sedi processuali di Brescia e Milano negli anni dal 2000 al 2017.

Anni	Sedi processuali	
	Brescia	Milano
2000	52	136
2001	63	191
2002	64	148
2003	60	151
2004	69	243
2005	87	137
2006	77	148
2007	94	229
2008	109	129
2009	112	139
2010	126	170
2011	172	323
2012	153	160
2013	138	178
2014	190	199
2015	275	134
2016	227	291
2017	168	237

Fonte: Dipartimento per la Giustizia minorile e di comunità – Sezione Statistica

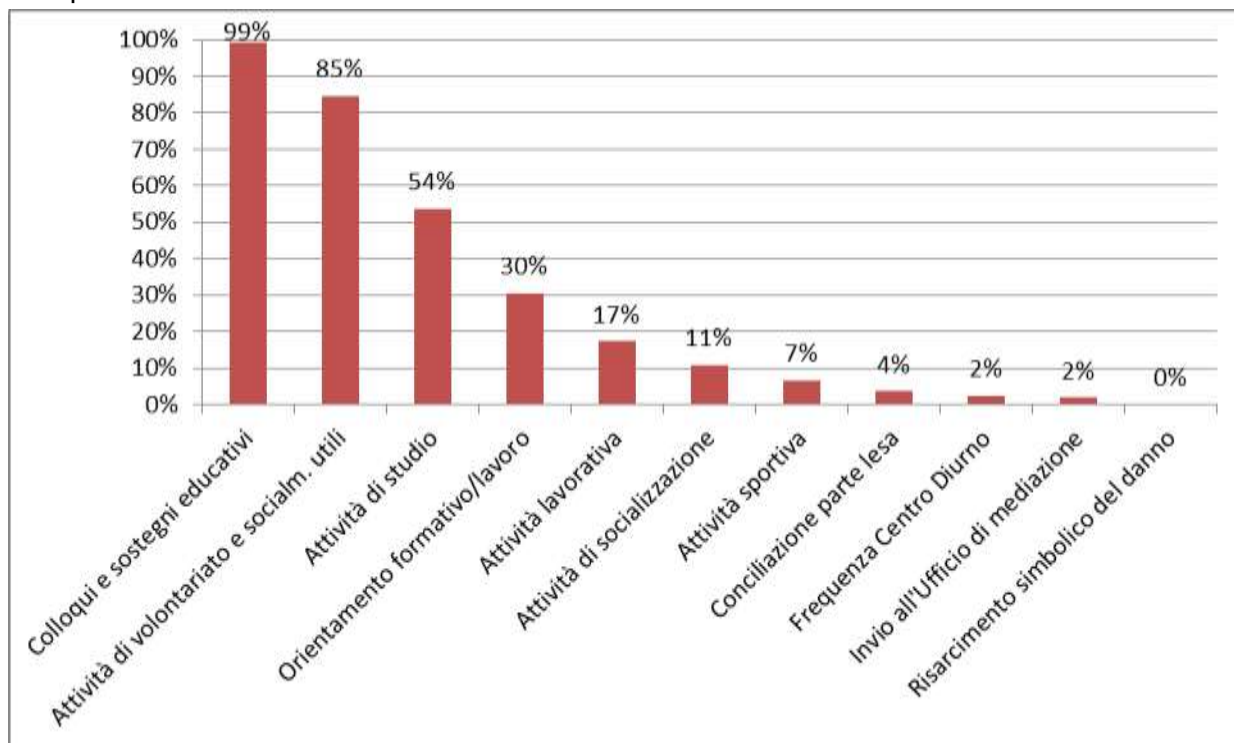
Provvedimenti di sospensione del processo e messa alla prova emessi nelle sedi processuali di Brescia e Milano negli anni dal 2012 al 2017, con prescrizione di permanere in comunità per tutto o parte del periodo di prova.

Anni	Sedi processuali	
	Brescia	Milano
2012	13	88
2013	21	113
2014	34	115
2015	48	92
2016	53	128
2017	45	131

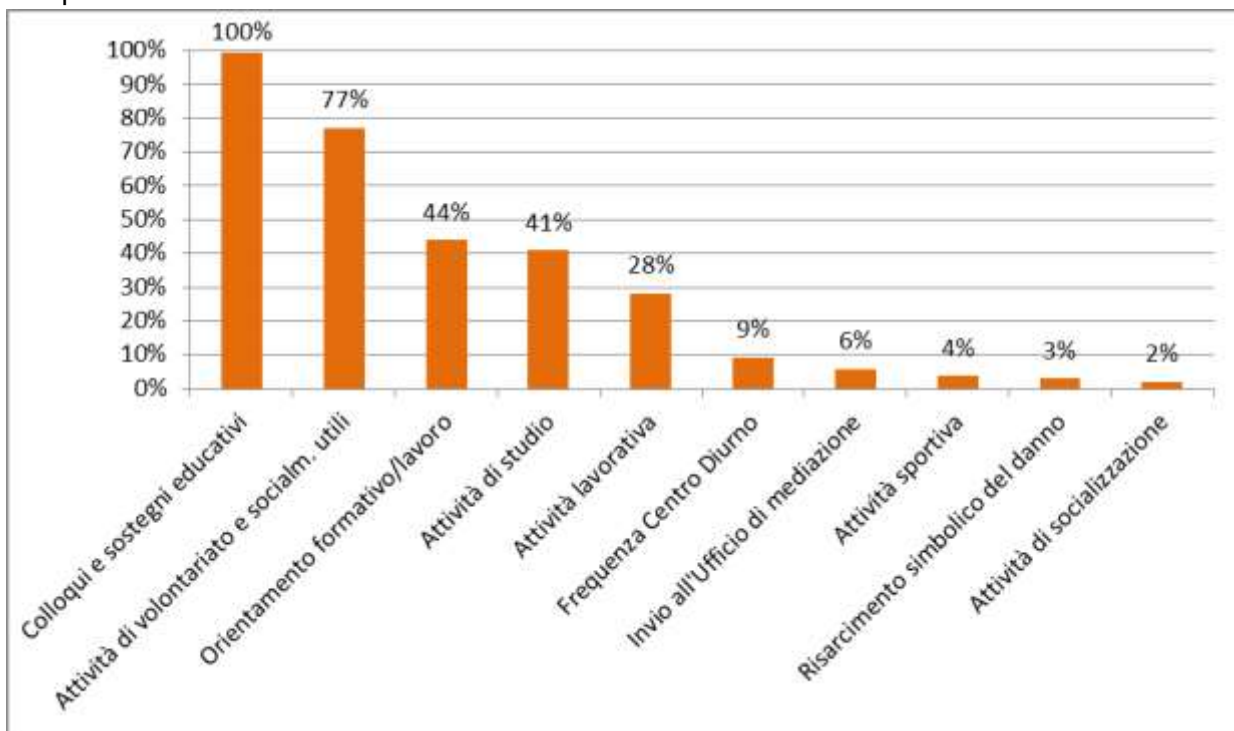
Fonte: Dipartimento per la Giustizia minorile e di comunità – Sezione Statistica

Prescrizioni impartite ai minorenni e giovani adulti nell'ambito dei progetti di messa alla prova disposti nelle sedi processuali di Brescia e Milano, nell'anno 2017. Percentuale dei provvedimenti emessi nell'anno, in cui è stata impartita ciascuna prescrizione.

#### Sede processuale di Brescia



#### Sede processuale di Milano



N.B. Nell'ambito di un progetto di messa alla prova sono impartite al soggetto più prescrizioni. I grafici indicano per ciascuna prescrizione la percentuale di provvedimenti in cui la stessa è stata disposta.

Fonte: Dipartimento per la Giustizia minorile e di comunità – Sezione Statistica

Esito dei provvedimenti di sospensione del processo e messa alla prova emessi nelle sedi processuali di Brescia e Milano negli anni dal 2012 al 2017. Valori percentuali sui casi definiti a giugno 2018.

Sede processuale di Brescia

Anni	Esito	
	Positivo	Negativo
2012	85%	15%
2013	84%	16%
2014	82%	18%
2015	84%	16%
2016	86%	14%
2017	82%	18%

Sede processuale di Milano

Anni	Esito	
	Positivo	Negativo
2012	75%	25%
2013	77%	23%
2014	74%	26%
2015	80%	20%
2016	73%	27%
2017	61%	39%

Fonte: Dipartimento per la Giustizia minorile e di comunità – Sezione Statistica



Reati a carico dei minorenni e giovani adulti in messa alla prova, secondo la tipologia, nelle sedi processuali di Brescia e Milano. Anno 2017.

Sede processuale di Brescia

REATI	N. reati
<b>DELITTI</b>	
<b>Contro la persona</b>	<b>67</b>
Lesioni personali volontarie	28
Rissa	3
Violenze sessuali	14
Minaccia	7
Ingiuria	4
Altri	11
<b>Contro famiglia, moralità pubblica e buon costume</b>	<b>6</b>
Maltrattamenti in famiglia	4
<b>Contro il patrimonio</b>	<b>123</b>
Furto	56
Rapina	40
Estorsione	9
Danni a cose, animali, terreni	10
Ricettazione	8
<b>Contro l'incolumità pubblica</b>	<b>70</b>
Stupefacenti	69
Altri	1
<b>Contro la fede pubblica</b>	<b>9</b>
Falsità in atti e persone	6
Falsità in monete	3
<b>Contro lo Stato, le altre istituzioni sociali e l'ordine pubblico</b>	<b>15</b>
Violenza resistenza e oltraggio a P.U.	14
Altri	1
<b>Altri delitti</b>	<b>1</b>
<b>Totale DELITTI</b>	<b>291</b>
<b>CONTRAVVENZIONI</b>	
Ordine pubblico e tranquillità pubblica	10
Armi	8
Altre contravvenzioni	2
<b>Totale CONTRAVVENZIONI</b>	<b>20</b>
<b>Totale REATI</b>	<b>311</b>

I dati sono riferiti ai reati dei procedimenti penali a carico dei soggetti nel periodo in esame; il numero dei reati è superiore al numero dei minorenni e giovani adulti in quanto un soggetto può avere a carico uno o più reati.

La tabella riporta il dettaglio delle tipologie di reato con frequenza pari o superiore a 3 o di particolare interesse.

Fonte: Dipartimento per la Giustizia minorile e di comunità – Sezione Statistica

## Sede processuale di Milano

REATI	N. reati
<b>DELITTI</b>	
<b>Contro la persona</b>	<b>96</b>
Lesioni personali volontarie	44
Rissa	4
Violenze sessuali	18
Violenza privata	4
Minaccia	14
Altri	12
<b>Contro famiglia, moralità pubblica e buon costume</b>	<b>14</b>
Maltrattamenti in famiglia	13
Altri	1
<b>Contro il patrimonio</b>	<b>177</b>
Furto	73
Rapina	57
Estorsione	17
Danni a cose, animali, terreni	16
Ricettazione	14
<b>Contro l'incolumità pubblica</b>	<b>98</b>
Stupefacenti	98
<b>Contro la fede pubblica</b>	<b>2</b>
Altri	2
<b>Contro lo Stato, le altre istituzioni sociali e l'ordine pubblico</b>	<b>20</b>
Violenza resistenza e oltraggio a P.U.	19
Altri	1
<b>Altri delitti</b>	<b>2</b>
Altri delitti	2
<b>Totale DELITTI</b>	<b>409</b>
<b>CONTRAVVENZIONI</b>	
Ordine pubblico e tranquillità pubblica	7
Armi	4
Altri	1
<b>Totale CONTRAVVENZIONI</b>	<b>12</b>
<b>SANZIONI AMMINISTRATIVE</b>	
Sanzioni amministrative	2
<b>Totale SANZIONI AMMINISTRATIVE</b>	<b>2</b>
<b>Totale REATI</b>	<b>423</b>

I dati sono riferiti ai reati dei procedimenti penali a carico dei soggetti nel periodo in esame; il numero dei reati è superiore al numero dei minorenni e giovani adulti in quanto un soggetto può avere a carico uno o più reati.

La tabella riporta il dettaglio delle tipologie di reato con frequenza pari o superiore a 3 o di particolare interesse.

Fonte: Dipartimento per la Giustizia minorile e di comunità – Sezione Statistica.

# Trentino Alto Adige

## Sedi processuali di Bolzano e Trento

### Soggetti dell'area penale in carico agli Uffici di servizio sociale per i minorenni Provvedimenti di sospensione del processo e messa alla prova (art.28 D.P.R.448/88)

Provvedimenti di sospensione del processo e messa alla prova emessi nelle sedi processuali di Bolzano e Trento negli anni dal 2000 al 2017.

Anni	Sedi processuali	
	Bolzano	Trento
2000	16	33
2001	32	14
2002	18	35
2003	32	25
2004	27	32
2005	39	37
2006	27	30
2007	43	51
2008	47	37
2009	45	61
2010	45	35
2011	40	65
2012	31	53
2013	52	55
2014	38	68
2015	45	63
2016	53	41
2017	80	51

Fonte: Dipartimento per la Giustizia minorile e di comunità – Sezione Statistica

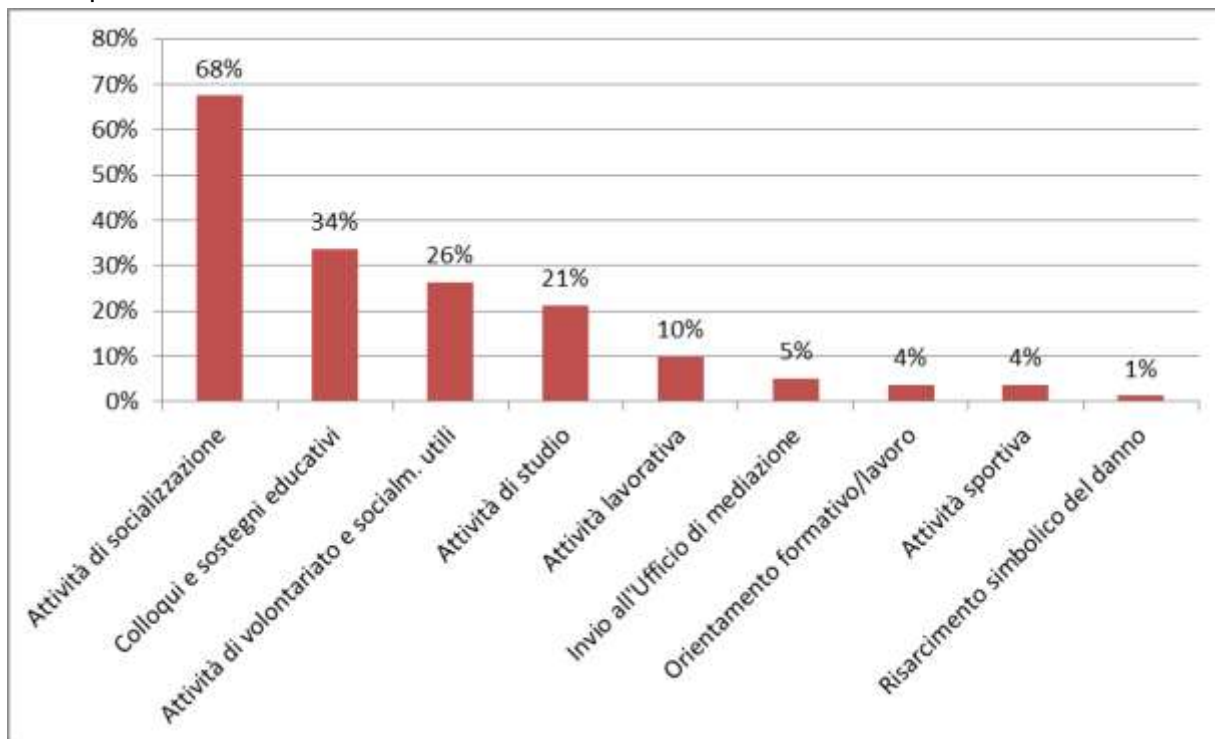
Provvedimenti di sospensione del processo e messa alla prova emessi nelle sedi processuali di Bolzano e Trento negli anni dal 2012 al 2017, con prescrizione di permanere in comunità per tutto o parte del periodo di prova.

Anni	Sedi processuali	
	Bolzano	Trento
2012	1	3
2013	1	8
2014	2	3
2015	4	2
2016	7	4
2017	6	7

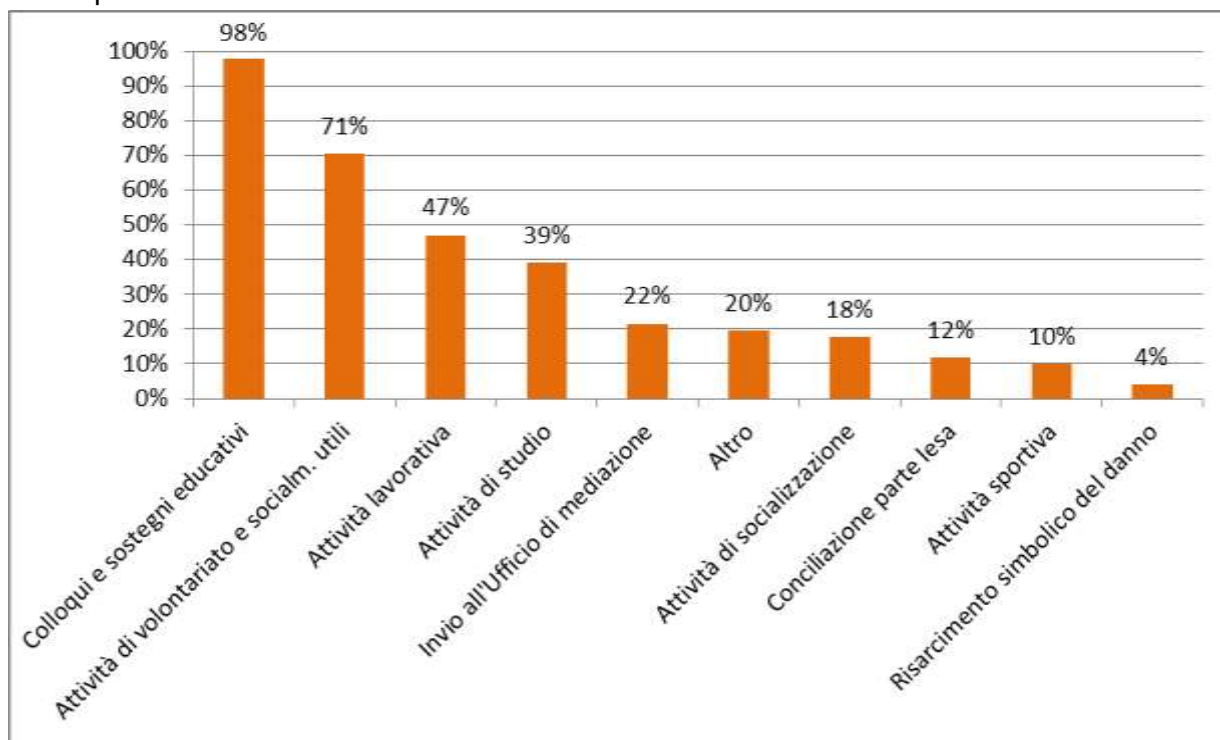
Fonte: Dipartimento per la Giustizia minorile e di comunità – Sezione Statistica

Prescrizioni impartite ai minorenni e ai giovani adulti nell'ambito dei progetti di messa alla prova disposti nelle sedi processuali di Bolzano e Trento, nell'anno 2017. Percentuale dei provvedimenti emessi nell'anno, in cui è stata impartita ciascuna prescrizione.

Sede processuale di Bolzano



Sede processuale di Trento



N.B. Nell'ambito di un progetto di messa alla prova sono impartite al soggetto più prescrizioni. I grafici indicano per ciascuna prescrizione la percentuale di provvedimenti in cui la stessa è stata disposta.

Fonte: Dipartimento per la Giustizia minorile e di comunità – Sezione Statistica

Esito dei provvedimenti di sospensione del processo e messa alla prova emessi nelle sedi processuali di Bolzano e Trento negli anni dal 2012 al 2017. Valori percentuali sui casi definiti a giugno 2018.

Sede processuale di Bolzano

<b>Anni</b>	<b>Esito</b>	
	<b>Positivo</b>	<b>Negativo</b>
2012	80%	20%
2013	80%	20%
2014	95%	5%
2015	86%	14%
2016	86%	14%
2017	92%	8%

Sede processuale di Trento

<b>Anni</b>	<b>Esito</b>	
	<b>Positivo</b>	<b>Negativo</b>
2012	92%	8%
2013	96%	4%
2014	95%	5%
2015	87%	13%
2016	82%	18%
2017	95%	5%

Fonte: Dipartimento per la Giustizia minorile e di comunità – Sezione Statistica

Reati a carico dei minorenni e giovani adulti in messa alla prova, secondo la tipologia, nelle sedi processuali di Bolzano e Trento. Anno 2017.

Sede processuale di Bolzano

<b>REATI</b>	<b>N. reati</b>
<b>DELITTI</b>	
<b>Contro la persona</b>	<b>38</b>
Percosse	5
Lesioni personali volontarie	12
Violenza sessuali	5
Minaccia	9
Altri	7
<b>Contro il patrimonio</b>	<b>83</b>
Furto	50
Rapina	5
Estorsione	4
Danni a cose, animali, terreni	14
Ricettazione	9
Altri	1
<b>Contro l'incolumità pubblica</b>	<b>14</b>
Stupefacenti	13
Altri	1
<b>Contro lo Stato, le altre istituzioni sociali e l'ordine pubblico</b>	<b>12</b>
Violenza, resistenza, oltraggio	12
<b>Altri delitti</b>	<b>1</b>
<b>Totale DELITTI</b>	<b>148</b>
<b>CONTRAVVENZIONI</b>	
Ordine pubblico e tranquillità pubblica	7
Incolumità pubblica	5
Armi	4
Altre contravvenzioni	1
<b>Totale CONTRAVVENZIONI</b>	<b>17</b>
<b>Totale REATI</b>	<b>165</b>

I dati sono riferiti ai reati dei procedimenti penali a carico dei soggetti nel periodo in esame; il numero dei reati è superiore al numero dei minorenni e giovani adulti in quanto un soggetto può avere a carico uno o più reati.

La tabella riporta il dettaglio delle tipologie di reato con frequenza pari o superiore a 3 o di particolare interesse.

Fonte: Dipartimento per la Giustizia minorile e di comunità – Sezione Statistica.

Sede processuale di Trento

<b>REATI</b>	<b>N. reati</b>
<b>DELITTI</b>	
<b>Contro la persona</b>	<b>10</b>
Lesioni personali volontarie	6
Altri	4
<b>Contro il patrimonio</b>	<b>22</b>
Furto	6
Rapina	4
Danni a cose, animali, terreni	7
Ricettazione	4
Altri	1
<b>Contro l'incolumità pubblica</b>	<b>29</b>
Stupefacenti	29
<b>Contro lo Stato, le altre istituzioni sociali e l'ordine pubblico</b>	<b>4</b>
Violenza resistenza e oltraggio a P.U.	4
<b>Totale DELITTI</b>	<b>65</b>
<b>CONTRAVVENZIONI</b>	
Contravvenzioni	1
<b>Totale CONTRAVVENZIONI</b>	<b>1</b>
<b>Totale REATI</b>	<b>66</b>

I dati sono riferiti ai reati dei procedimenti penali a carico dei soggetti nel periodo in esame; il numero dei reati è superiore al numero dei minorenni e giovani adulti in quanto un soggetto può avere a carico uno o più reati.

La tabella riporta il dettaglio delle tipologie di reato con frequenza pari o superiore a 3 o di particolare interesse.

Fonte: Dipartimento per la Giustizia minorile e di comunità – Sezione Statistica.

# Veneto

## Sede processuale di Venezia

### Soggetti dell'area penale in carico agli Uffici di servizio sociale per i minorenni Provvedimenti di sospensione del processo e messa alla prova (art.28 D.P.R.448/88)

Provvedimenti di sospensione del processo e messa alla prova emessi nella sede processuale di Venezia negli anni dal 2000 al 2017.

Anni	Sede processuale Venezia
2000	69
2001	62
2002	59
2003	54
2004	84
2005	97
2006	55
2007	60
2008	62
2009	112
2010	128
2011	110
2012	146
2013	123
2014	134
2015	123
2016	117
2017	119

Fonte: Dipartimento per la Giustizia minorile e di comunità – Sezione Statistica

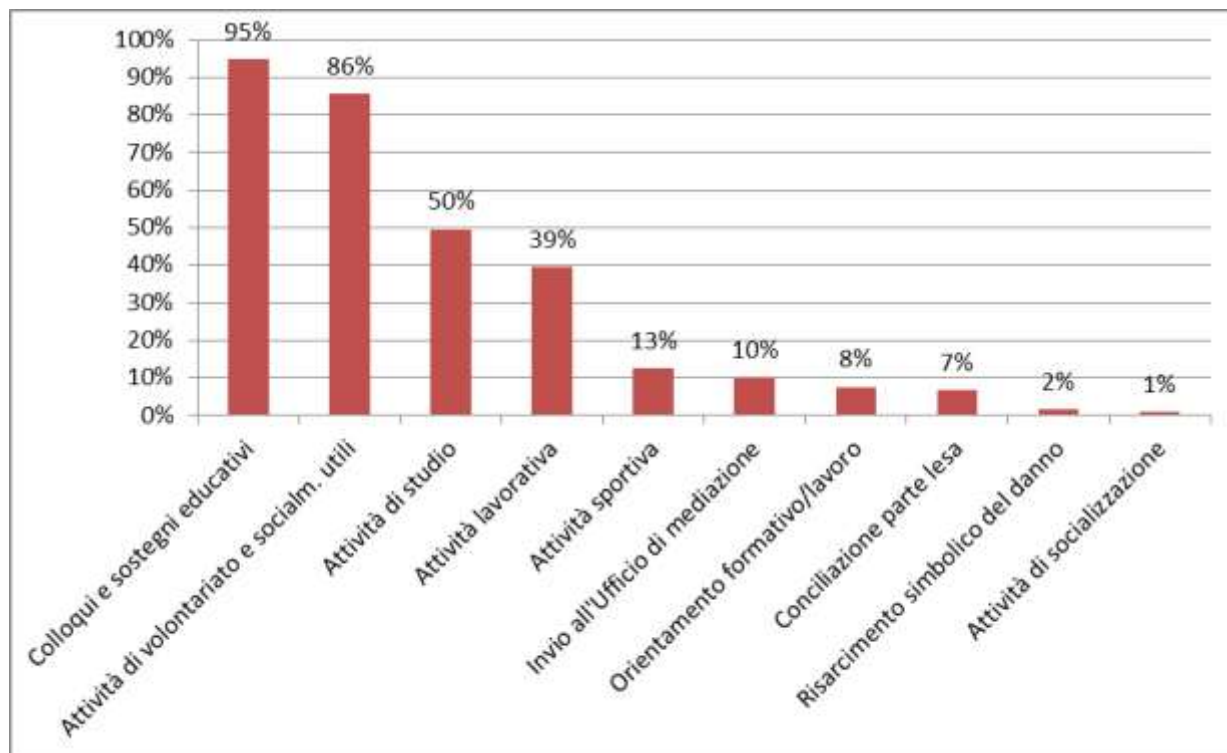
Provvedimenti di sospensione del processo e messa alla prova emessi nella sede processuale di Venezia negli anni dal 2012 al 2017, con prescrizione di permanere in comunità per tutto o parte del periodo di prova.

Anni	Sede processuale Venezia
2012	37
2013	28
2014	26
2015	31
2016	46
2017	34

Fonte: Dipartimento per la Giustizia minorile e di comunità – Sezione Statistica



Prescrizioni impartite ai minorenni nell'ambito dei progetti di messa alla prova disposti nella sede processuale di Firenze, nell'anno 2017. Percentuale dei provvedimenti emessi nell'anno, in cui è stata impartita ciascuna prescrizione.



N.B. Nell'ambito di un progetto di messa alla prova sono impartite al soggetto più prescrizioni. Il grafico indica per ciascuna prescrizione la percentuale di provvedimenti in cui la stessa è stata disposta.

Fonte: Dipartimento per la Giustizia minorile e di comunità – Sezione Statistica

Esito dei provvedimenti di sospensione del processo e messa alla prova emessi nella sede processuale di Venezia negli anni dal 2012 al 2017. Valori percentuali sui casi definiti alla data a giugno 2018.

Anni	Esito	
	Positivo	Negativo
2012	88%	12%
2013	89%	11%
2014	86%	14%
2015	79%	21%
2016	81%	19%
2017	92%	8%

Fonte: Dipartimento per la Giustizia minorile e di comunità – Sezione Statistica

Reati a carico dei minorenni e giovani adulti in messa alla prova, secondo la tipologia, nella sede processuale di Venezia. Anno 2017.

REATI	N. reati
<b>DELITTI</b>	
<b>Contro la persona</b>	<b>53</b>
Omicidio volontario tentato	1
Percosse	5
Lesioni personali volontarie	20
Sfruttamento pornografia minorile	3
Violenze sessuali	5
Violenza privata	4
Minaccia	3
Atti persecutori (stalking)	4
Ingiuria	4
Altri	4
<b>Contro famiglia, moralità pubblica e buon costume</b>	<b>7</b>
Maltrattamenti in famiglia	7
<b>Contro il patrimonio</b>	<b>70</b>
Furto	33
Rapina	13
Estorsione	7
Danni a cose, animali, terreni	7
Ricettazione	9
Altri	1
<b>Contro l'incolumità pubblica</b>	<b>60</b>
Stupefacenti	59
Altri	1
<b>Contro la fede pubblica</b>	<b>3</b>
Altri	3
<b>Contro lo Stato, le altre istituzioni sociali e l'ordine pubblico</b>	<b>4</b>
Altri	4
<b>Altri delitti</b>	<b>1</b>
<b>Totale DELITTI</b>	<b>198</b>
<b>CONTRAVVENZIONI</b>	
Armi	4
Altre contravvenzioni	1
<b>Totale CONTRAVVENZIONI</b>	<b>5</b>
<b>SANZIONI AMMIINISTRATIVE</b>	
Sanzioni amministrative	2
<b>Totale SANZIONI</b>	<b>2</b>
<b>Totale REATI</b>	<b>205</b>

I dati sono riferiti ai reati dei procedimenti penali a carico dei soggetti nel periodo in esame; il numero dei reati è superiore al numero dei minorenni e giovani adulti in quanto un soggetto può avere a carico uno o più reati.

La tabella riporta il dettaglio delle tipologie di reato con frequenza pari o superiore a 3 o di particolare interesse.

Fonte: Dipartimento per la Giustizia minorile e di comunità – Sezione Statistica.

# Friuli Venezia Giulia

## Sede processuale di Trieste

### Soggetti dell'area penale in carico agli Uffici di servizio sociale per i minorenni Provvedimenti di sospensione del processo e messa alla prova (art.28 D.P.R.448/88)

Provvedimenti di sospensione del processo e messa alla prova emessi nella sede processuale di Trieste negli anni dal 2000 al 2017.

Anni	Sede processuale Trieste
2000	4
2001	7
2002	6
2003	10
2004	20
2005	16
2006	10
2007	20
2008	23
2009	41
2010	48
2011	37
2012	30
2013	26
2014	41
2015	50
2016	52
2017	49

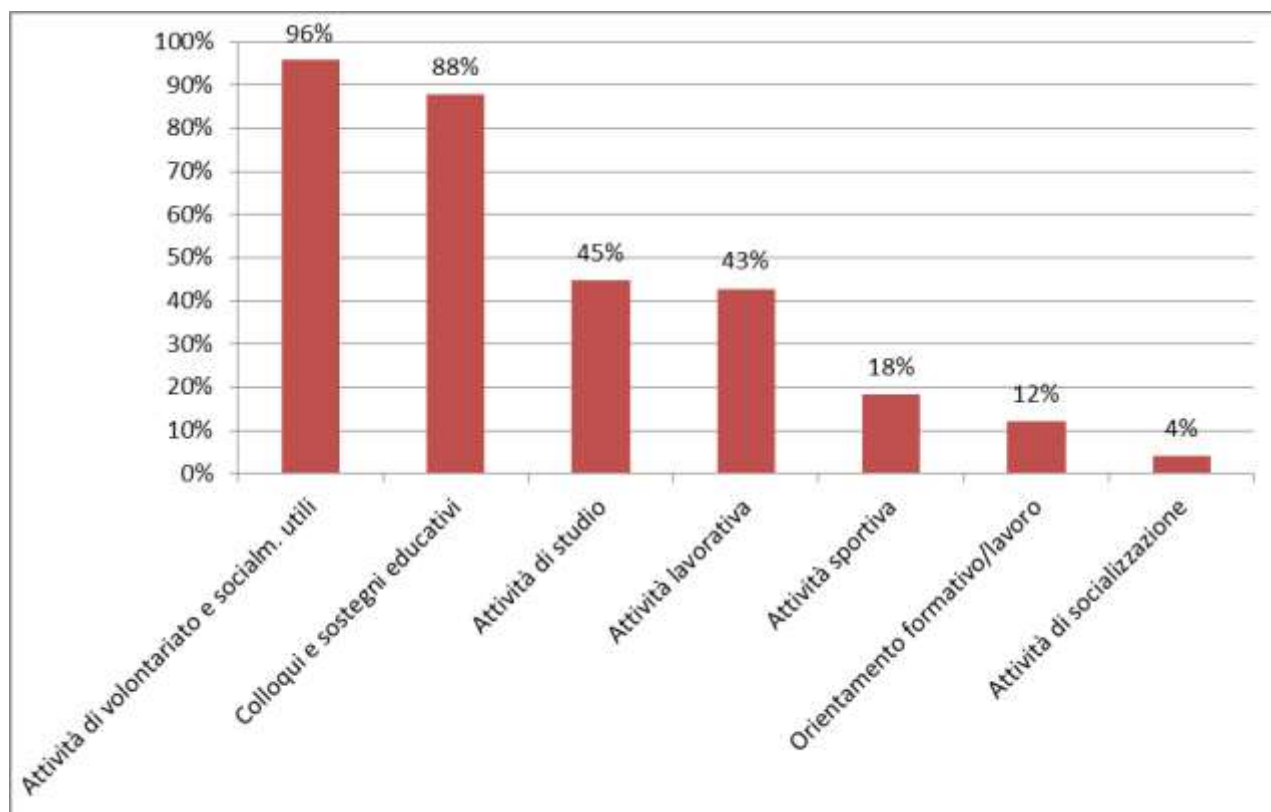
Fonte: Dipartimento per la Giustizia minorile e di comunità – Sezione Statistica

Provvedimenti di sospensione del processo e messa alla prova emessi nella sede processuale di Trieste negli anni dal 2012 al 2017, con prescrizione di permanere in comunità per tutto o parte del periodo di prova.

Anni	Sede processuale Trieste
2012	5
2013	9
2014	4
2015	9
2016	7
2017	11

Fonte: Dipartimento per la Giustizia minorile e di comunità – Sezione Statistica

Prescrizioni impartite ai minorenni e ai giovani adulti nell'ambito dei progetti di messa alla prova disposti nella sede processuale di Trieste, nell'anno 2017. Percentuale dei provvedimenti emessi nell'anno, in cui è stata impartita ciascuna prescrizione.



N.B. Nell'ambito di un progetto di messa alla prova sono impartite al soggetto più prescrizioni. Il grafico indica per ciascuna prescrizione la percentuale di provvedimenti in cui la stessa è stata disposta.

Fonte: Dipartimento per la Giustizia minorile e di comunità – Sezione Statistica

Esito dei provvedimenti di sospensione del processo e messa alla prova emessi nella sede processuale di Trieste negli anni dal 2012 al 2017. Valori percentuali sui casi definiti a giugno 2018.

Anni	Esito	
	Positivo	Negativo
2012	73%	27%
2013	88%	22%
2014	82%	18%
2015	81%	19%
2016	48%	52%
2017	80%	20%

Fonte: Dipartimento per la Giustizia minorile e di comunità – Sezione Statistica.

Reati a carico dei minorenni e giovani adulti in messa alla prova, secondo la tipologia, nella sede processuale di Trieste. Anno 2017.

<b>REATI</b>	<b>N. reati</b>
<b>DELITTI</b>	
<b>Contro la persona</b>	<b>15</b>
Lesioni personali volontarie	10
Altri	5
<b>Contro il patrimonio</b>	<b>28</b>
Furto	18
Rapina	3
Danni a cose, animali, terreni	3
Truffa	3
Altri	1
<b>Contro l'incolumità pubblica</b>	<b>63</b>
Stupefacenti	63
<b>Contro lo Stato, le altre istituzioni sociali e l'ordine pubblico</b>	<b>3</b>
Altri	3
<b>Altri delitti</b>	<b>2</b>
<b>Totale DELITTI</b>	<b>111</b>
<b>CONTRAVVENZIONI</b>	
Contravvenzioni	2
<b>Totale CONTRAVVENZIONI</b>	<b>2</b>
<b>Totale REATI</b>	<b>113</b>

I dati sono riferiti ai reati dei procedimenti penali a carico dei soggetti nel periodo in esame; il numero dei reati è superiore al numero dei minorenni e giovani adulti in quanto un soggetto può avere a carico uno o più reati.

La tabella riporta il dettaglio delle tipologie di reato con frequenza pari o superiore a 3 o di particolare interesse.

Fonte: Dipartimento per la Giustizia minorile e di comunità – Sezione Statistica.

# Emilia Romagna

## Sede processuale di Bologna

### Soggetti dell'area penale in carico agli Uffici di servizio sociale per i minorenni Provvedimenti di sospensione del processo e messa alla prova (art.28 D.P.R.448/88)

Provvedimenti di sospensione del processo e messa alla prova emessi nelle sede processuale di Bologna negli anni dal 2000 al 2017.

Anni	Sede processuale Bologna
2000	61
2001	71
2002	67
2003	53
2004	53
2005	49
2006	42
2007	45
2008	71
2009	98
2010	86
2011	100
2012	80
2013	108
2014	110
2015	119
2016	104
2017	137

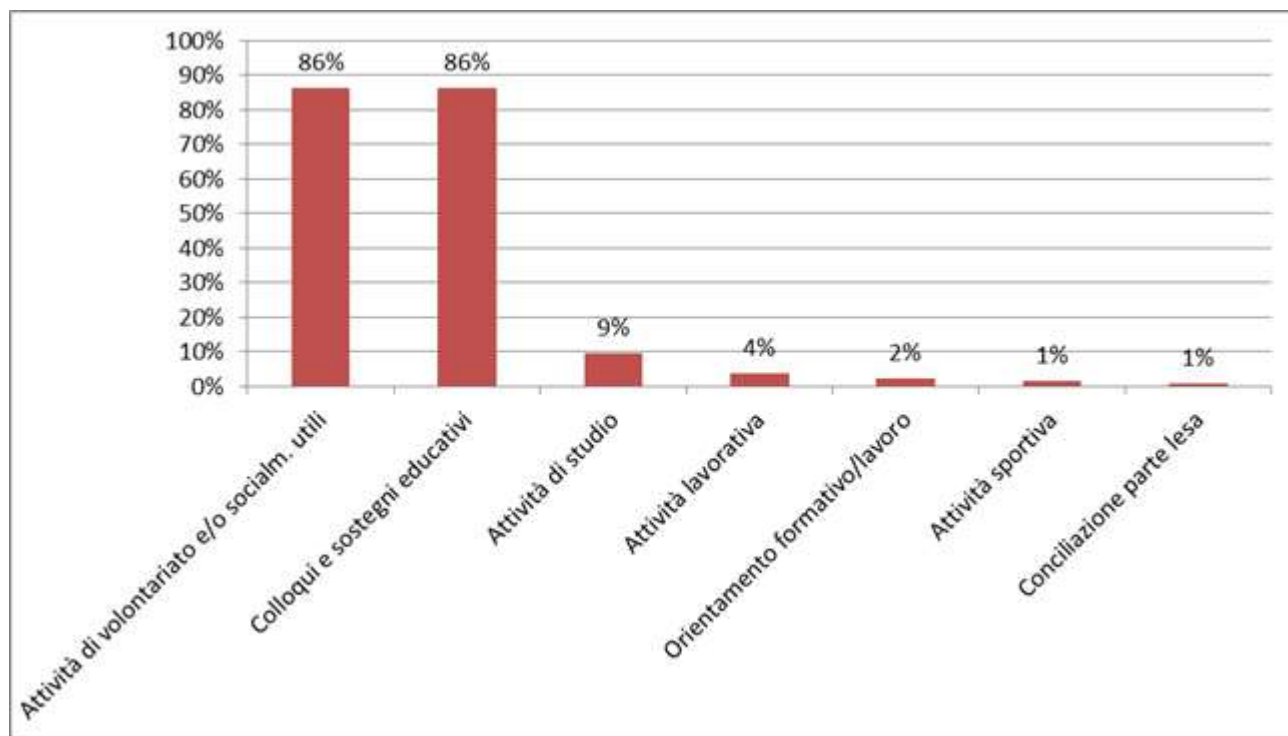
Fonte: Dipartimento per la Giustizia minorile e di comunità – Sezione Statistica.

Provvedimenti di sospensione del processo e messa alla prova emessi nelle sede processuale di Bologna negli anni dal 2012 al 2017, con prescrizione di permanere in comunità per tutto o parte del periodo di prova.

Anni	Sede processuale Bologna
2012	45
2013	48
2014	45
2015	44
2016	25
2017	33

Fonte: Dipartimento per la Giustizia minorile e di comunità – Sezione Statistica

Prescrizioni impartite ai minorenni e ai giovani adulti nell'ambito dei progetti di messa alla prova disposti nelle sede processuale di Bologna, nell'anno 2017. Percentuale dei provvedimenti emessi nell'anno, in cui è stata impartita ciascuna prescrizione.



N.B. Nell'ambito di un progetto di messa alla prova sono impartite al soggetto più prescrizioni. Il grafico indica per ciascuna prescrizione la percentuale di provvedimenti in cui la stessa è stata disposta.

Fonte: Dipartimento per la Giustizia minorile e di comunità – Sezione Statistica.

Esito dei provvedimenti di sospensione del processo e messa alla prova emessi nelle sede processuale di Bologna negli anni dal 2012 al 2017. Valori percentuali sui casi definiti a giugno 2018.

Anni	Esito	
	Positivo	Negativo
2012	80%	20%
2013	78%	22%
2014	78%	22%
2015	79%	21%
2016	79%	21%
2017	63%	37%

Fonte: Dipartimento per la Giustizia minorile e di comunità – Sezione Statistica.

Reati a carico dei minorenni e ai giovani adulti in messa alla prova, secondo la tipologia, nella sede processuale di Bologna. Anno 2017.

<b>REATI</b>	<b>N. reati</b>
<b>DELITTI</b>	
<b>Contro la persona</b>	<b>89</b>
Percosse	13
Lesioni personali volontarie	25
Violenze sessuali	9
Atti sessuali con minorenne	4
Violenza privata	21
Minaccia	4
Ingiuria	6
Altri	7
<b>Contro famiglia, moralità pubblica e buon costume</b>	<b>6</b>
Maltrattamenti in famiglia	6
<b>Contro il patrimonio</b>	<b>114</b>
Furto	33
Rapina	57
Estorsione	14
Sequestro di persona a scopo di estorsione	3
Ricettazione	6
Altri	1
<b>Contro l'incolumità pubblica</b>	<b>35</b>
Stupefacenti	28
Altri	7
<b>Contro la fede pubblica</b>	<b>1</b>
Altri	1
<b>Contro lo Stato e l'ordine pubblico</b>	<b>16</b>
Violenza, resistenza, oltraggio	16
<b>Altri delitti</b>	<b>2</b>
<b>Totale DELITTI</b>	<b>263</b>
<b>CONTRAVVENZIONI</b>	
Armi	8
Altre contravvenzioni	3
<b>Totale CONTRAVVENZIONI</b>	<b>11</b>
<b>Totale REATI</b>	<b>274</b>

I dati sono riferiti ai reati dei procedimenti penali a carico dei soggetti nel periodo in esame; il numero dei reati è superiore al numero dei minorenni e giovani adulti in quanto un soggetto può avere a carico uno o più reati.

La tabella riporta il dettaglio delle tipologie di reato con frequenza pari o superiore a 3 o di particolare interesse.

Fonte: Dipartimento per la Giustizia minorile e di comunità – Sezione Statistica.



# Toscana

## Sede processuale di Firenze

### Soggetti dell'area penale in carico agli Uffici di servizio sociale per i minorenni Provvedimenti di sospensione del processo e messa alla prova (art.28 D.P.R.448/88)

Provvedimenti di sospensione del processo e messa alla prova emessi nella sede processuale di Firenze negli anni dal 2000 al 2017.

Anni	Sede processuale Firenze
2000	64
2001	41
2002	73
2003	107
2004	166
2005	234
2006	155
2007	165
2008	122
2009	117
2010	139
2011	108
2012	187
2013	152
2014	186
2015	188
2016	264
2017	219

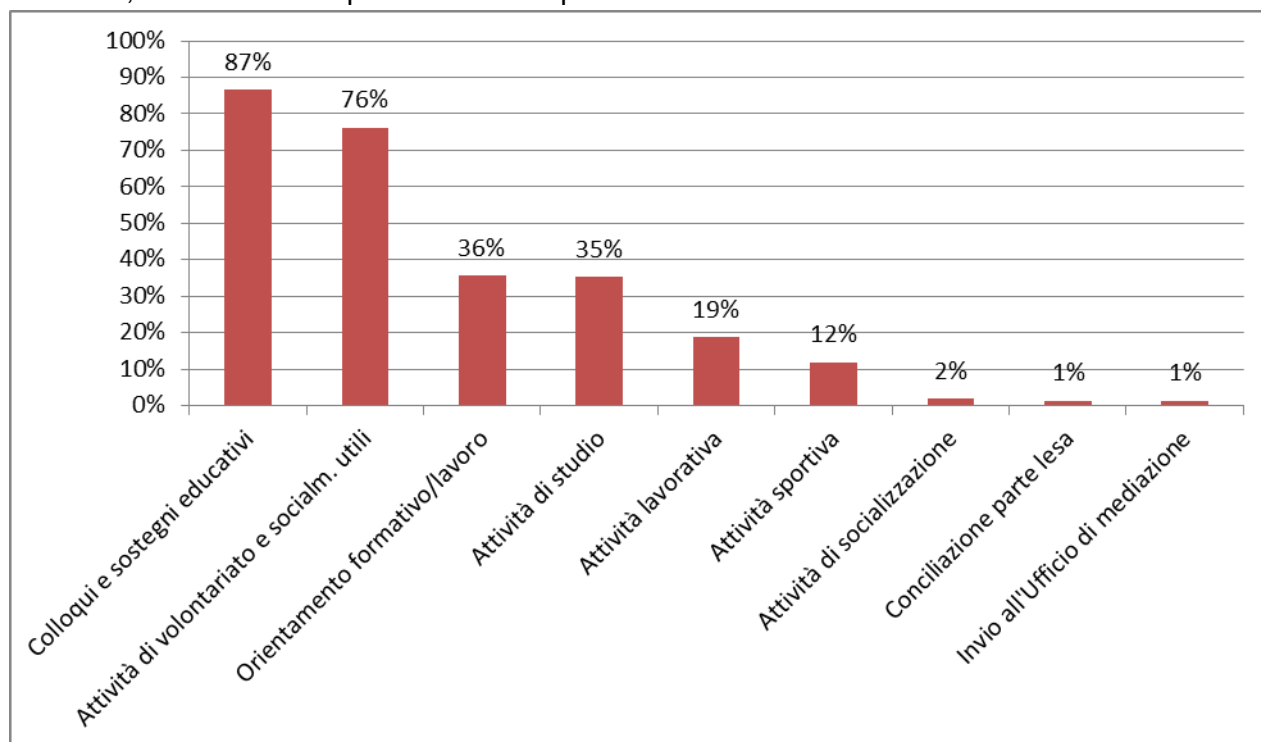
Fonte: Dipartimento per la Giustizia minorile e di comunità – Sezione Statistica

Provvedimenti di sospensione del processo e messa alla prova emessi nella sede processuale di Firenze negli anni dal 2012 al 2017, con prescrizione di permanere in comunità per tutto o parte del periodo di prova.

Anni	Sede processuale Firenze
2012	42
2013	26
2014	34
2015	28
2016	39
2017	42

Fonte: Dipartimento per la Giustizia minorile e di comunità – Sezione Statistica

Prescrizioni impartite ai minorenni e ai giovani adulti nell'ambito dei progetti di messa alla prova disposti nella sede processuale di Firenze, nell'anno 2017. Percentuale dei provvedimenti emessi nell'anno, in cui è stata impartita ciascuna prescrizione.



N.B. Nell'ambito di un progetto di messa alla prova sono impartite al soggetto più prescrizioni. Il grafico indica per ciascuna prescrizione la percentuale di provvedimenti in cui la stessa è stata disposta.

Fonte: Dipartimento per la Giustizia minorile e di comunità – Sezione Statistica

Esito dei provvedimenti di sospensione del processo e messa alla prova emessi nella sede processuale di Firenze negli anni dal 2012 al 2017. Valori percentuali sui casi definiti a giugno 2018.

Anni	Esiti	
	Positivo	Negativo
2012	82%	18%
2013	84%	16%
2014	78%	22%
2015	85%	15%
2016	82%	18%
2017	79%	21%

Fonte: Dipartimento per la Giustizia minorile e di comunità – Sezione Statistica

Reati a carico dei minorenni e giovani adulti in messa alla prova, secondo la tipologia, nella sede processuale di Firenze. Anno 2017.

<b>REATI</b>	<b>N. reati</b>
<b>DELITTI</b>	
<b>Contro la persona</b>	<b>62</b>
Percosse	6
Lesioni personali volontarie	31
Violenze sessuali	12
Atti persecutori (stalking)	3
Altri	10
<b>Contro famiglia, moralità pubblica e buon costume</b>	<b>1</b>
Altri	1
<b>Contro il patrimonio</b>	<b>145</b>
Furto	77
Rapina	35
Estorsione	11
Danni a cose, animali, terreni	5
Ricettazione	15
Altri	2
<b>Contro l'incolumità pubblica</b>	<b>50</b>
Stupefacenti	47
Altri	3
<b>Contro la fede pubblica</b>	<b>2</b>
Altri	2
<b>Contro lo Stato, le altre istituzioni sociali e l'ordine pubblico</b>	<b>11</b>
Violenza resistenza e oltraggio a P.U.	10
Altri	1
<b>Altri delitti</b>	<b>1</b>
<b>Totale DELITTI</b>	<b>272</b>
<b>CONTRAVVENZIONI</b>	
Armi	4
Altri	1
<b>Totale CONTRAVVENZIONI</b>	<b>5</b>
<b>Totale REATI</b>	<b>277</b>

I dati sono riferiti ai reati dei procedimenti penali a carico dei soggetti nel periodo in esame; il numero dei reati è superiore al numero dei minorenni e giovani adulti in quanto un soggetto può avere a carico uno o più reati.

La tabella riporta il dettaglio delle tipologie di reato con frequenza pari o superiore a 3 o di particolare interesse.

Fonte: Dipartimento per la Giustizia minorile e di comunità – Sezione Statistica.

# Lazio

## Sede processuale di Roma

### Soggetti dell'area penale in carico agli Uffici di servizio sociale per i minorenni Provvedimenti di sospensione del processo e messa alla prova (art.28 D.P.R.448/88)

Provvedimenti di sospensione del processo e messa alla prova emessi nella sede processuale di Roma negli anni dal 2000 al 2017.

Anni	Sede processuale Roma
2000	37
2001	65
2002	78
2003	124
2004	76
2005	83
2006	101
2007	101
2008	111
2009	135
2010	169
2011	131
2012	166
2013	188
2014	165
2015	145
2016	208
2017	251

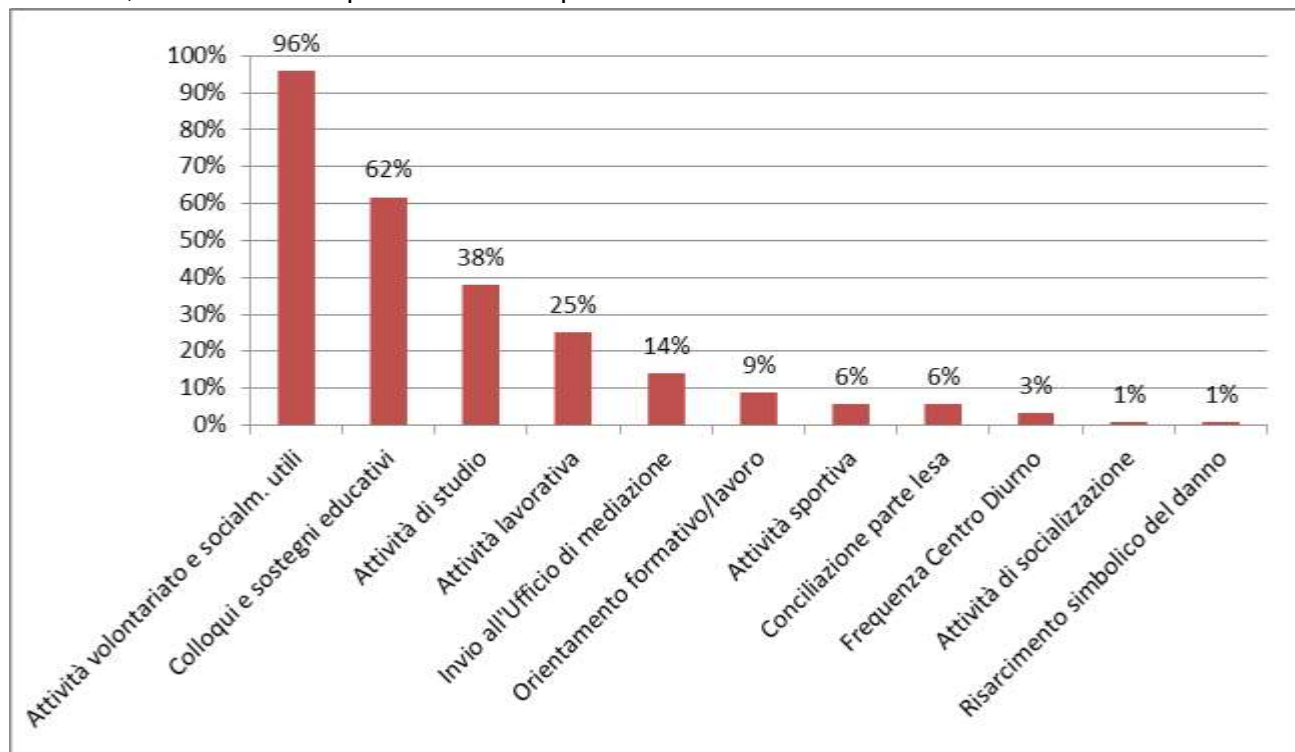
Fonte: Dipartimento per la Giustizia minorile e di comunità – Sezione Statistica

Provvedimenti di sospensione del processo e messa alla prova emessi nella sede processuale di Roma negli anni dal 2012 al 2017, con prescrizione di permanere in comunità per tutto o parte del periodo di prova.

Anni	Sede processuale Roma
2012	13
2013	24
2014	12
2015	22
2016	24
2017	34

Fonte: Dipartimento per la Giustizia minorile e di comunità – Sezione Statistica

Prescrizioni impartite ai minorenni e ai giovani adulti nell'ambito dei progetti di messa alla prova disposti nella sede processuale di Roma, nell'anno 2017. Percentuale dei provvedimenti emessi nell'anno, in cui è stata impartita ciascuna prescrizione.



N.B. Nell'ambito di un progetto di messa alla prova sono impartite al soggetto più prescrizioni. Il grafico indica per ciascuna prescrizione la percentuale di provvedimenti in cui la stessa è stata disposta.

Fonte: Dipartimento per la Giustizia minorile e di comunità – Sezione Statistica

Esito dei provvedimenti di sospensione del processo e messa alla prova emessi nella sede processuale di Roma negli anni dal 2012 al 2017. Valori percentuali sui casi definiti a giugno 2018.

Anni	Esito	
	Positivo	Negativo
2012	84%	16%
2013	74%	26%
2014	83%	17%
2015	78%	22%
2016	79%	21%
2017	82%	18%

Fonte: Dipartimento per la Giustizia minorile e di comunità – Sezione Statistica

Reati a carico dei minorenni e giovani adulti in messa alla prova, secondo la tipologia, nella sede processuale di Roma. Anno 2017.

<b>REATI</b>	<b>N. reati</b>
<b>DELITTI</b>	
<b>Contro la persona</b>	<b>55</b>
Omicidio volontario tentato	1
Percosse	3
Lesioni personali volontarie	29
Violenze sessuali	4
Minaccia	11
Altri	7
<b>Contro famiglia, moralità pubblica e buon costume</b>	<b>8</b>
Maltrattamenti in famiglia	8
<b>Contro il patrimonio</b>	<b>114</b>
Furto	40
Rapina	46
Estorsione	6
Danni a cose, animali, terreni	11
Ricettazione	9
Altri	2
<b>Contro l'incolumità pubblica</b>	<b>94</b>
Stupefacenti	91
Altri	3
<b>Contro la fede pubblica</b>	<b>4</b>
Falsità in atti e persone	3
Altri	1
<b>Contro lo Stato, le altre istituzioni sociali e l'ordine pubblico</b>	<b>10</b>
Violenza resistenza e oltraggio a P.U.	10
<b>Altri delitti</b>	<b>2</b>
<b>Totale DELITTI</b>	<b>287</b>
<b>CONTRAVVENZIONI</b>	
Armi	4
<b>Totale CONTRAVVENZIONI</b>	<b>4</b>
<b>Totale REATI</b>	<b>291</b>

I dati sono riferiti ai reati dei procedimenti penali a carico dei soggetti nel periodo in esame; il numero dei reati è superiore al numero dei minorenni e giovani adulti in quanto un soggetto può avere a carico uno o più reati.

La tabella riporta il dettaglio delle tipologie di reato con frequenza pari o superiore a 3 o di particolare interesse.

Fonte: Dipartimento per la Giustizia minorile e di comunità – Sezione Statistica

# Umbria

## Sede processuale di Perugia

### Soggetti dell'area penale in carico agli Uffici di servizio sociale per i minorenni Provvedimenti di sospensione del processo e messa alla prova (art.28 D.P.R.448/88)

Provvedimenti di sospensione del processo e messa alla prova emessi nella sede processuale di Perugia negli anni dal 2000 al 2017.

Anni	Sede processuale Perugia
2000	59
2001	33
2002	43
2003	49
2004	53
2005	42
2006	46
2007	48
2008	55
2009	51
2010	38
2011	46
2012	47
2013	78
2014	86
2015	104
2016	65
2017	70

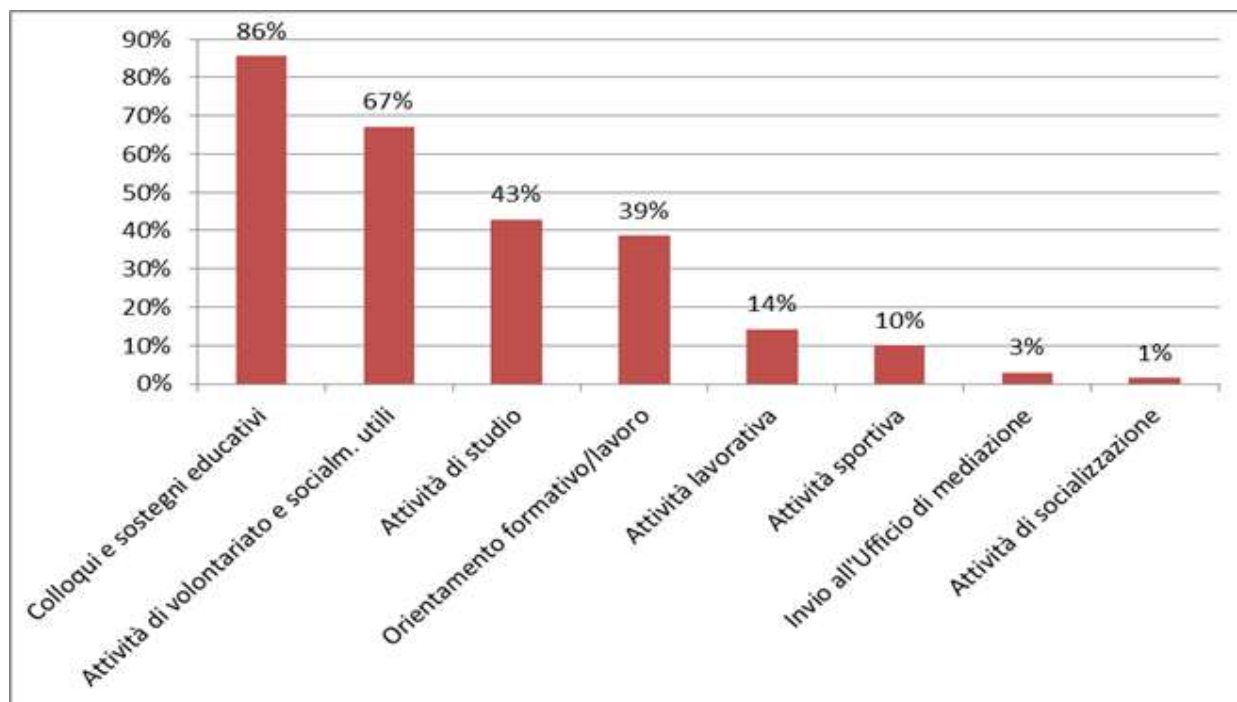
Fonte: Dipartimento per la Giustizia minorile e di comunità – Sezione Statistica

Provvedimenti di sospensione del processo e messa alla prova emessi nella sede processuale di Perugia negli anni dal 2012 al 2017, con prescrizione di permanere in comunità per tutto o parte del periodo di prova.

Anni	Sede processuale Perugia
2012	4
2013	9
2014	21
2015	25
2016	25
2017	19

Fonte: Dipartimento per la Giustizia minorile e di comunità – Sezione Statistica

Prescrizioni impartite ai minorenni e ai giovani adulti nell'ambito dei progetti di messa alla prova disposti nella sede processuale di Perugia, nell'anno 2017. Percentuale dei provvedimenti emessi nell'anno, in cui è stata impartita ciascuna prescrizione.



N.B. Nell'ambito di un progetto di messa alla prova sono impartite al soggetto più prescrizioni. Il grafico indica per ciascuna prescrizione la percentuale di provvedimenti in cui la stessa è stata disposta.

Fonte: Dipartimento per la Giustizia minorile e di comunità – Sezione Statistica

Esito dei provvedimenti di sospensione del processo e messa alla prova emessi nella sede processuale di Perugia negli anni dal 2012 al 2017. Valori percentuali sui casi definiti alla data a giugno 2018.

Anni	Esito	
	Positivo	Negativo
2012	83%	17%
2013	83%	17%
2014	88%	12%
2015	82%	18%
2016	78%	22%
2017	62%	38%

Fonte: Dipartimento per la Giustizia minorile e di comunità – Sezione Statistica



Reati a carico dei minorenni e giovani adulti in messa alla prova, secondo la tipologia, nella sede processuale di Perugia. Anno 2017.

<b>REATI</b>	<b>N. reati</b>
<b>DELITTI</b>	
<b>Contro la persona</b>	<b>20</b>
Lesioni personali volontarie	13
Altri	7
<b>Contro la famiglia, la moralità pubblica, il buon costume</b>	<b>2</b>
Altri	2
<b>Contro il patrimonio</b>	<b>66</b>
Furto	45
Rapina	10
Danni a cose, animali, terreni	4
Ricettazione	6
Altri	1
<b>Contro l'incolumità pubblica</b>	<b>16</b>
Stupefacenti	16
<b>Contro lo Stato, le altre istituzioni sociali e l'ordine pubblico</b>	<b>8</b>
Violenza resistenza e oltraggio a P.U.	7
Altri	1
<b>Altri delitti</b>	<b>5</b>
<b>Totale DELITTI</b>	<b>117</b>
<b>CONTRAVVENZIONI</b>	
Armi	11
<b>Totale CONTRAVVENZIONI</b>	<b>11</b>
<b>Totale REATI</b>	<b>128</b>

I dati sono riferiti ai reati dei procedimenti penali a carico dei soggetti nel periodo in esame; il numero dei reati è superiore al numero dei minorenni e giovani adulti in quanto un soggetto può avere a carico uno o più reati.

La tabella riporta il dettaglio delle tipologie di reato con frequenza pari o superiore a 3 o di particolare interesse.

Fonte: Dipartimento per la Giustizia minorile e di comunità – Sezione Statistica.

# Marche

## Sede processuale di Ancona

### Soggetti dell'area penale in carico agli Uffici di servizio sociale per i minorenni Provvedimenti di sospensione del processo e messa alla prova (art.28 D.P.R.448/88)

Provvedimenti di sospensione del processo e messa alla prova emessi nella sede processuale di Ancona negli anni dal 2000 al 2017.

Anni	Sede processuale Ancona
2000	93
2001	59
2002	36
2003	10
2004	36
2005	23
2006	9
2007	16
2008	42
2009	74
2010	67
2011	60
2012	73
2013	97
2014	83
2015	119
2016	85
2017	111

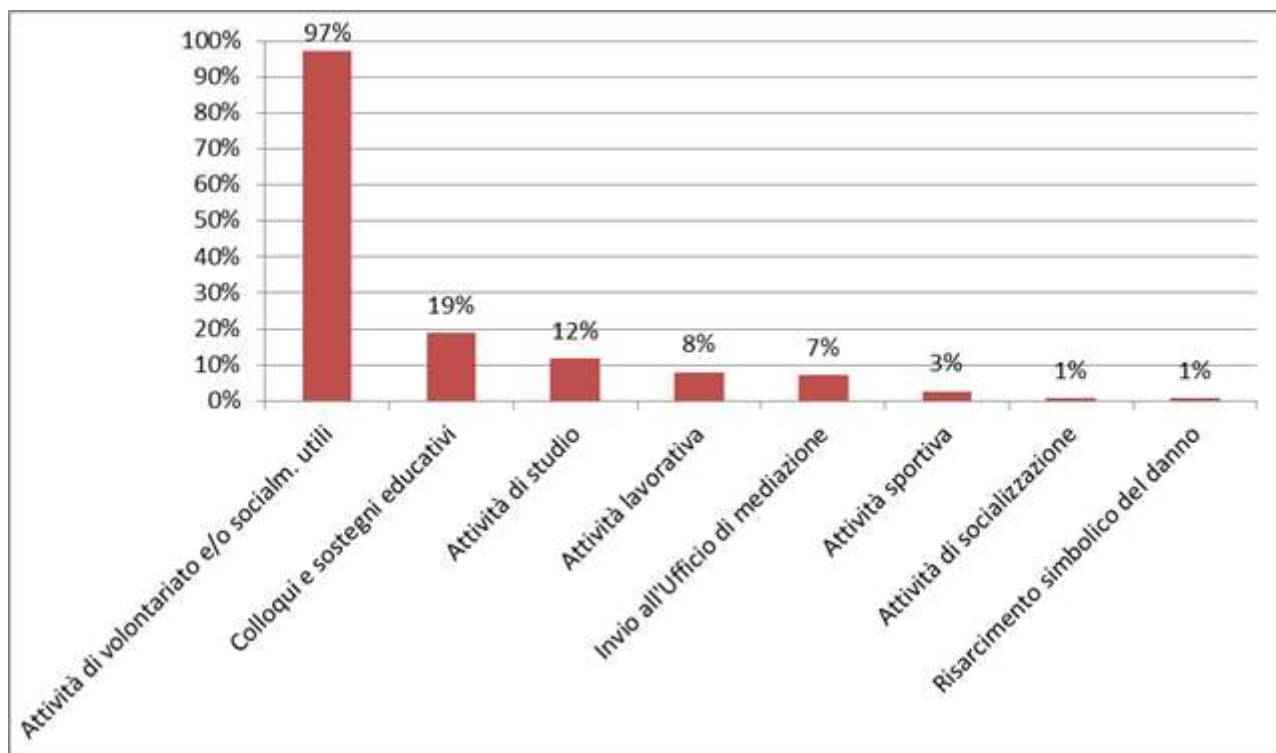
Fonte: Dipartimento per la Giustizia minorile e di comunità – Sezione Statistica

Provvedimenti di sospensione del processo e messa alla prova emessi nella sede processuale di Ancona negli anni dal 2012 al 2017, con prescrizione di permanere in comunità per tutto o parte del periodo di prova.

Anni	Sede processuale Ancona
2012	23
2013	31
2014	23
2015	14
2016	10
2017	5

Fonte: Dipartimento per la Giustizia minorile e di comunità – Sezione Statistica

Prescrizioni impartite ai minorenni e ai giovani adulti nell'ambito dei progetti di messa alla prova disposti nella sede processuale di Ancona, nell'anno 2017. Percentuale dei provvedimenti emessi nell'anno, in cui è stata impartita ciascuna prescrizione.



N.B. Nell'ambito di un progetto di messa alla prova sono impartite al soggetto più prescrizioni. Il grafico indica per ciascuna prescrizione la percentuale di provvedimenti in cui la stessa è stata disposta.

Fonte: Dipartimento per la Giustizia minorile e di comunità – Sezione Statistica

Esito dei provvedimenti di sospensione del processo e messa alla prova emessi nella sede processuale di Ancona negli anni dal 2012 al 2017. Valori percentuali sui casi definiti a giugno 2018.

Anni	Esito	
	Positivo	Negativo
2012	73%	27%
2013	66%	34%
2014	68%	32%
2015	75%	25%
2016	82%	18%
2017	70%	30%

Fonte: Dipartimento per la Giustizia minorile e di comunità – Sezione Statistica

Reati a carico dei minorenni e giovani adulti in messa alla prova, secondo la tipologia, nella sede processuale di Ancona. Anno 2017.

<b>REATI</b>	<b>N. reati</b>
<b>DELITTI</b>	
<b>Contro la persona</b>	<b>45</b>
Percosse	4
Lesioni personali volontarie	16
Rissa	5
Violenze sessuali	3
Minaccia	7
Altri	10
<b>Contro il patrimonio</b>	<b>44</b>
Furto	22
Rapina	5
Danni a cose, animali, terreni	6
Ricettazione	9
Altri	2
<b>Contro l'incolumità pubblica</b>	<b>106</b>
Stupefacenti	104
Altri	2
<b>Contro la fede pubblica</b>	<b>2</b>
<b>Contro lo Stato, le altre istituzioni sociali e l'ordine pubblico</b>	<b>8</b>
Contro l'attività giudiziaria	5
Violenza resistenza e oltraggio a P.U.	3
<b>Totale DELITTI</b>	<b>205</b>
<b>CONTRAVVENZIONI</b>	
Armi	4
Altre contravvenzioni	2
<b>Totale CONTRAVVENZIONI</b>	<b>6</b>
<b>Totale REATI</b>	<b>211</b>

I dati sono riferiti ai reati dei procedimenti penali a carico dei soggetti nel periodo in esame; il numero dei reati è superiore al numero dei minorenni e giovani adulti in quanto un soggetto può avere a carico uno o più reati.

La tabella riporta il dettaglio delle tipologie di reato con frequenza pari o superiore a 3 o di particolare interesse.

Fonte: Dipartimento per la Giustizia minorile e di comunità – Sezione Statistica.

# Abruzzo

## Sede processuale di L'Aquila

### Soggetti dell'area penale in carico agli Uffici di servizio sociale per i minorenni Provvedimenti di sospensione del processo e messa alla prova (art.28 D.P.R.448/88)

Provvedimenti di sospensione del processo e messa alla prova emessi nella sede processuale di L'Aquila negli anni dal 2000 al 2017.

Anni	Sede processuale L'Aquila
2000	39
2001	62
2002	84
2003	50
2004	51
2005	63
2006	57
2007	62
2008	32
2009	29
2010	32
2011	17
2012	52
2013	55
2014	53
2015	49
2016	35
2017	27

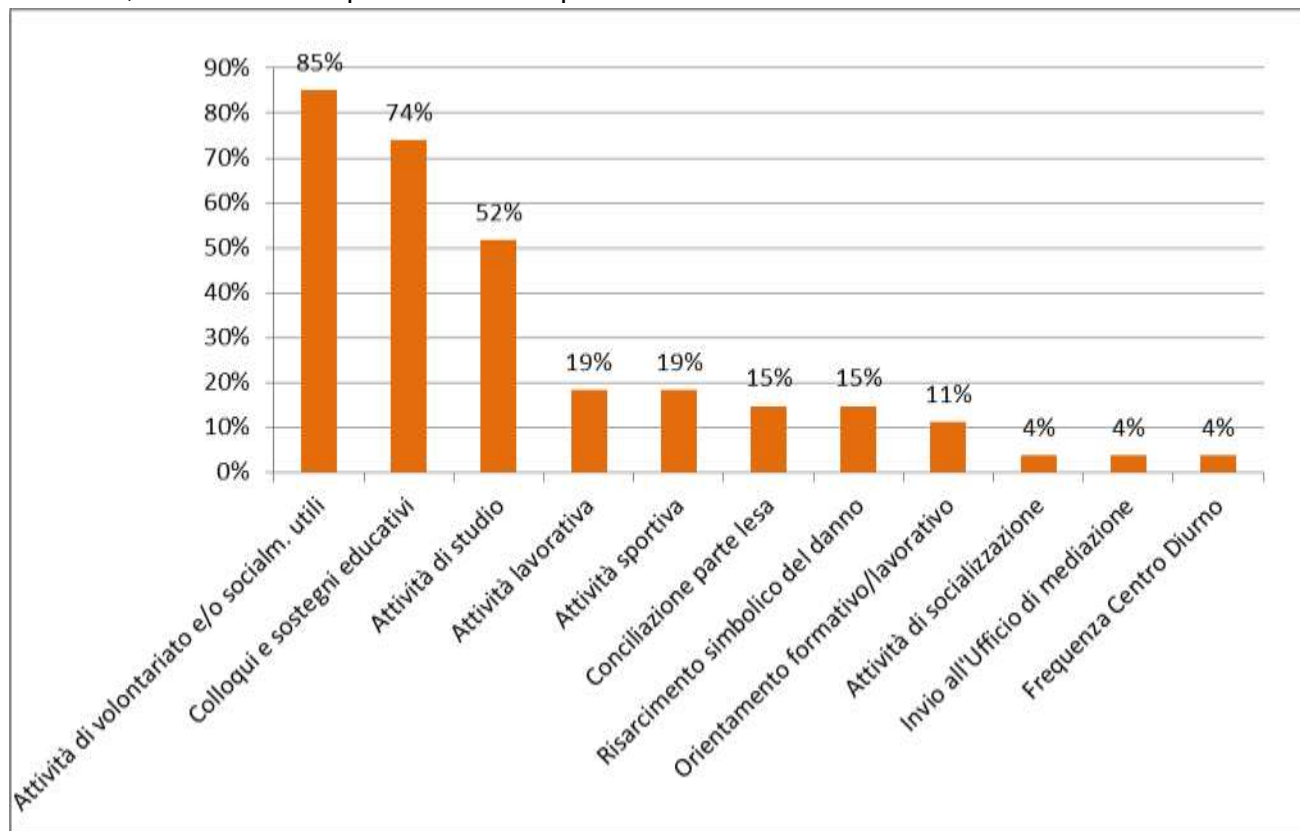
Fonte: Dipartimento per la Giustizia minorile e di comunità – Sezione Statistica

Provvedimenti di sospensione del processo e messa alla prova emessi nella sede processuale di L'Aquila negli anni dal 2012 al 2017, con prescrizione di permanere in comunità per tutto o parte del periodo di prova.

Anni	Sede processuale L'Aquila
2012	7
2013	9
2014	6
2015	8
2016	15
2017	5

Fonte: Dipartimento per la Giustizia minorile e di comunità – Sezione Statistica

Prescrizioni impartite ai minorenni e ai giovani adulti nell'ambito dei progetti di messa alla prova disposti nella sede processuale di L'Aquila, nell'anno 2017. Percentuale dei provvedimenti emessi nell'anno, in cui è stata impartita ciascuna prescrizione.



N.B. Nell'ambito di un progetto di messa alla prova sono impartite al soggetto più prescrizioni. Il grafico indica per ciascuna prescrizione la percentuale di provvedimenti in cui la stessa è stata disposta.

Fonte: Dipartimento per la Giustizia minorile e di comunità – Sezione Statistica

Esito dei provvedimenti di sospensione del processo e messa alla prova emessi nella sede processuale di L'Aquila negli anni dal 2012 al 2017. Valori percentuali sui casi definiti a giugno 2018.

Anni	Esito	
	Positivo	Negativo
2012	92%	8%
2013	84%	16%
2014	86%	14%
2015	75%	25%
2016	85%	15%
2017	92%	8%

Fonte: Dipartimento per la Giustizia minorile e di comunità – Sezione Statistica

Reati a carico dei minorenni e giovani adulti in messa alla prova, secondo la tipologia, nelle sede processuale di L'Aquila. Anno 2017.

<b>REATI</b>	<b>N. reati</b>
<b>DELITTI</b>	
<b>Contro la persona</b>	<b>21</b>
Lesioni personali volontarie	8
Violenze sessuali	4
Violenza privata	3
Altri	6
<b>Contro famiglia, moralità pubblica e buon costume</b>	<b>2</b>
<b>Contro il patrimonio</b>	<b>15</b>
Furto	3
Rapina	5
Estorsione	3
Ricettazione	4
<b>Contro l'incolumità pubblica</b>	<b>15</b>
Stupefacenti	15
<b>Contro la fede pubblica</b>	<b>1</b>
<b>Contro lo Stato, le altre istituzioni sociali e l'ordine pubblico</b>	<b>1</b>
<b>Altri delitti</b>	<b>2</b>
<b>Totale DELITTI</b>	<b>57</b>
<b>CONTRAVVENZIONI</b>	
Contravvenzioni	2
<b>Totale CONTRAVVENZIONI</b>	<b>2</b>
<b>Totale REATI</b>	<b>59</b>

I dati sono riferiti ai reati dei procedimenti penali a carico dei soggetti nel periodo in esame; il numero dei reati è superiore al numero dei minorenni e giovani adulti in quanto un soggetto può avere a carico uno o più reati.

La tabella riporta il dettaglio delle tipologie di reato con frequenza pari o superiore a 3 o di particolare interesse.

Fonte: Dipartimento per la Giustizia minorile e di comunità – Sezione Statistica

# Molise

## Sede processuale di Campobasso

### Soggetti dell'area penale in carico agli Uffici di servizio sociale per i minorenni Provvedimenti di sospensione del processo e messa alla prova (art.28 D.P.R.448/88)

Provvedimenti di sospensione del processo e messa alla prova emessi nella sede processuale di Campobasso negli anni dal 2000 al 2017.

Anni	Sede processuale Campobasso
2000	9
2001	29
2002	11
2003	6
2004	25
2005	32
2006	31
2007	46
2008	33
2009	23
2010	30
2011	31
2012	22
2013	30
2014	31
2015	18
2016	34
2017	36

Fonte: Dipartimento per la Giustizia minorile e di comunità – Sezione Statistica

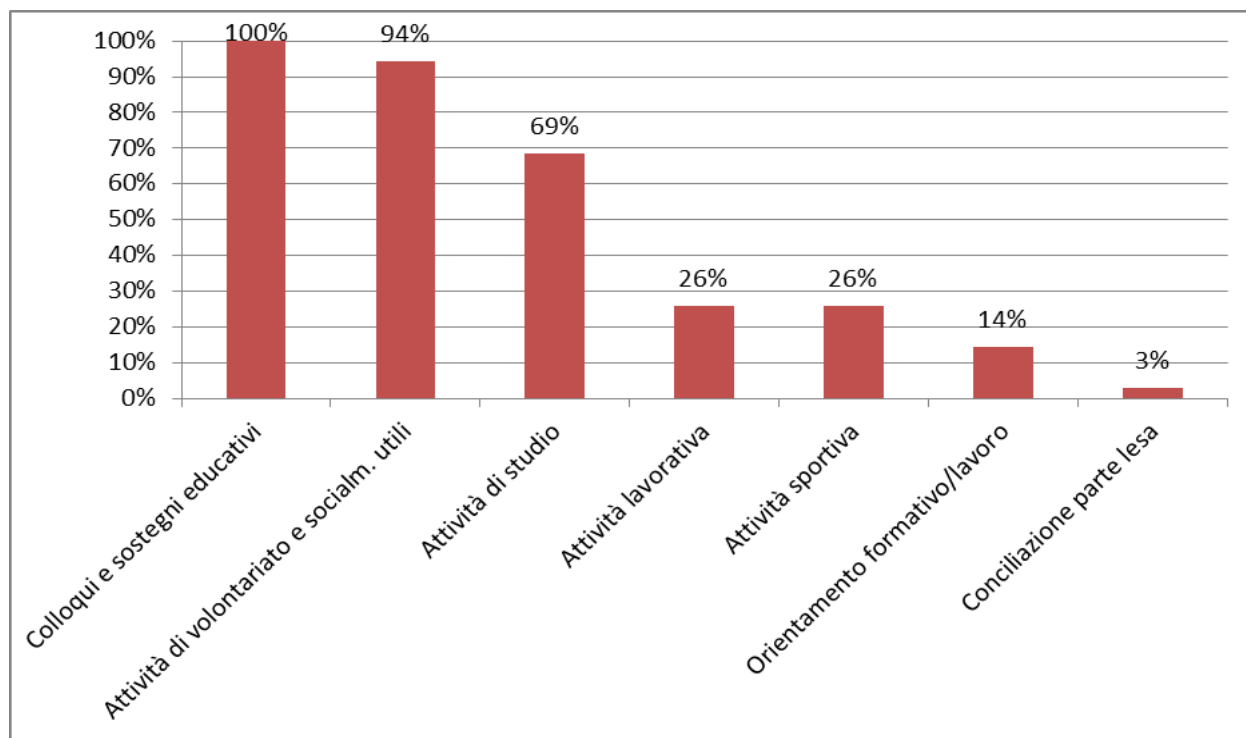
Provvedimenti di sospensione del processo e messa alla prova emessi nella sede processuale di Campobasso negli anni dal 2012 al 2017, con prescrizione di permanere in comunità per tutto o parte del periodo di prova.

Anni	Sede processuale Campobasso
2012	4
2013	3
2014	9
2015	7
2016	4
2017	7

Fonte: Dipartimento per la Giustizia minorile e di comunità – Sezione Statistica



Prescrizioni impartite ai minorenni e ai giovani adulti nell'ambito dei progetti di messa alla prova disposti nella sede processuale di Campobasso, nell'anno 2017. Percentuale dei provvedimenti emessi nell'anno, in cui è stata impartita ciascuna prescrizione.



N.B. Nell'ambito di un progetto di messa alla prova sono impartite al soggetto più prescrizioni. Il grafico indica per ciascuna prescrizione la percentuale di provvedimenti in cui la stessa è stata disposta.

Fonte: Dipartimento per la Giustizia minorile e di comunità – Sezione Statistica.

Esito dei provvedimenti di sospensione del processo e messa alla prova emessi nella sede processuale di Campobasso negli anni dal 2012 al 2017. Valori percentuali sui casi definiti a giugno 2018.

Anni	Esito	
	Positivo	Negativo
2012	86%	14%
2013	80%	20%
2014	74%	26%
2015	100%	0%
2016	74%	26%
2017	97%	3%

Fonte: Dipartimento per la Giustizia minorile e di comunità – Sezione Statistica

Reati a carico dei minorenni e giovani adulti in messa alla prova, secondo la tipologia, nella sede processuale di Campobasso. Anno 2017.

<b>REATI</b>	<b>N. reati</b>
<b>DELITTI</b>	
<b>Contro la persona</b>	<b>22</b>
Lesioni personali volontarie	9
Minaccia	3
Altri	10
<b>Contro la famiglia</b>	<b>2</b>
<b>Contro il patrimonio</b>	<b>30</b>
Furto	14
Estorsione	6
Danni a cose, animali, terreni	6
Altri	4
<b>Contro l'incolumità pubblica</b>	<b>5</b>
Stupefacenti	5
<b>Contro la fede pubblica</b>	<b>2</b>
Altri	2
<b>Contro lo Stato, le altre istituzioni sociali e l'ordine pubblico</b>	<b>7</b>
Violenza resistenza e oltraggio	7
<b>Altri delitti</b>	<b>1</b>
<b>Totale DELITTI</b>	<b>69</b>
<b>CONTRAVVENZIONI</b>	
Armi	3
<b>Totale CONTRAVVENZIONI</b>	<b>3</b>
<b>SANZIONI AMMINISTRATIVE</b>	
Sanzioni amministrative	2
<b>Totale SANZIONI AMMINISTRATIVE</b>	<b>2</b>
<b>Totale REATI</b>	<b>74</b>

I dati sono riferiti ai reati dei procedimenti penali a carico dei soggetti nel periodo in esame; il numero dei reati è superiore al numero dei minorenni e giovani adulti in quanto un soggetto può avere a carico uno o più reati.

La tabella riporta il dettaglio delle tipologie di reato con frequenza pari o superiore a 3 o di particolare interesse.

Fonte: Dipartimento per la Giustizia minorile e di comunità – Sezione Statistica

# Campania

## Sedi processuali di Napoli e Salerno

### Soggetti dell'area penale in carico agli Uffici di servizio sociale per i minorenni Provvedimenti di sospensione del processo e messa alla prova (art.28 D.P.R.448/88)

Provvedimenti di sospensione del processo e messa alla prova emessi nelle sedi processuali di Napoli e Salerno negli anni dal 2000 al 2017.

Anni	Sedi processuali	
	Napoli	Salerno
2000	59	35
2001	110	31
2002	119	43
2003	122	23
2004	159	30
2005	123	39
2006	135	43
2007	142	45
2008	190	66
2009	178	68
2010	177	74
2011	209	85
2012	258	94
2013	235	104
2014	181	146
2015	210	145
2016	227	132
2017	209	122

Fonte: Dipartimento per la Giustizia minorile e di comunità – Sezione Statistica

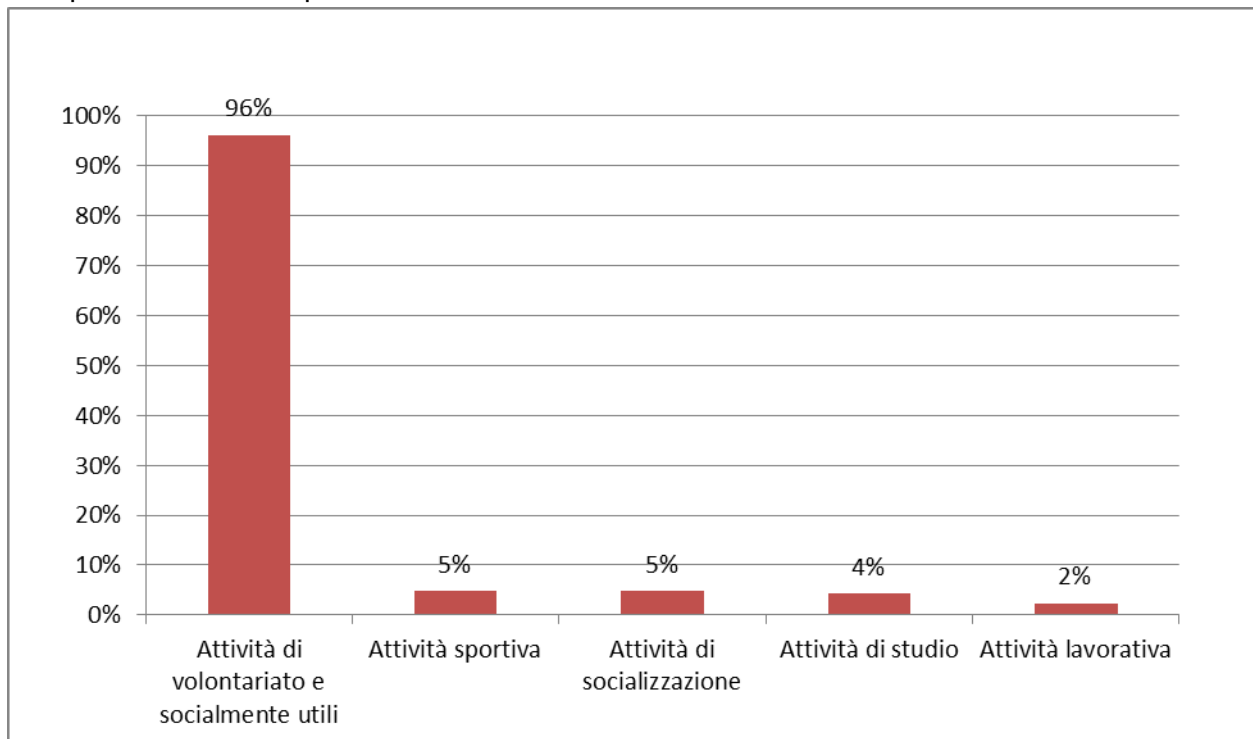
Provvedimenti di sospensione del processo e messa alla prova emessi nelle sedi processuali di Napoli e Salerno negli anni dal 2012 al 2017, con prescrizione di permanere in comunità per tutto o parte del periodo di prova.

Anni	Sedi processuali	
	Napoli	Salerno
2012	47	11
2013	40	14
2014	21	15
2015	34	19
2016	29	17
2017	51	17

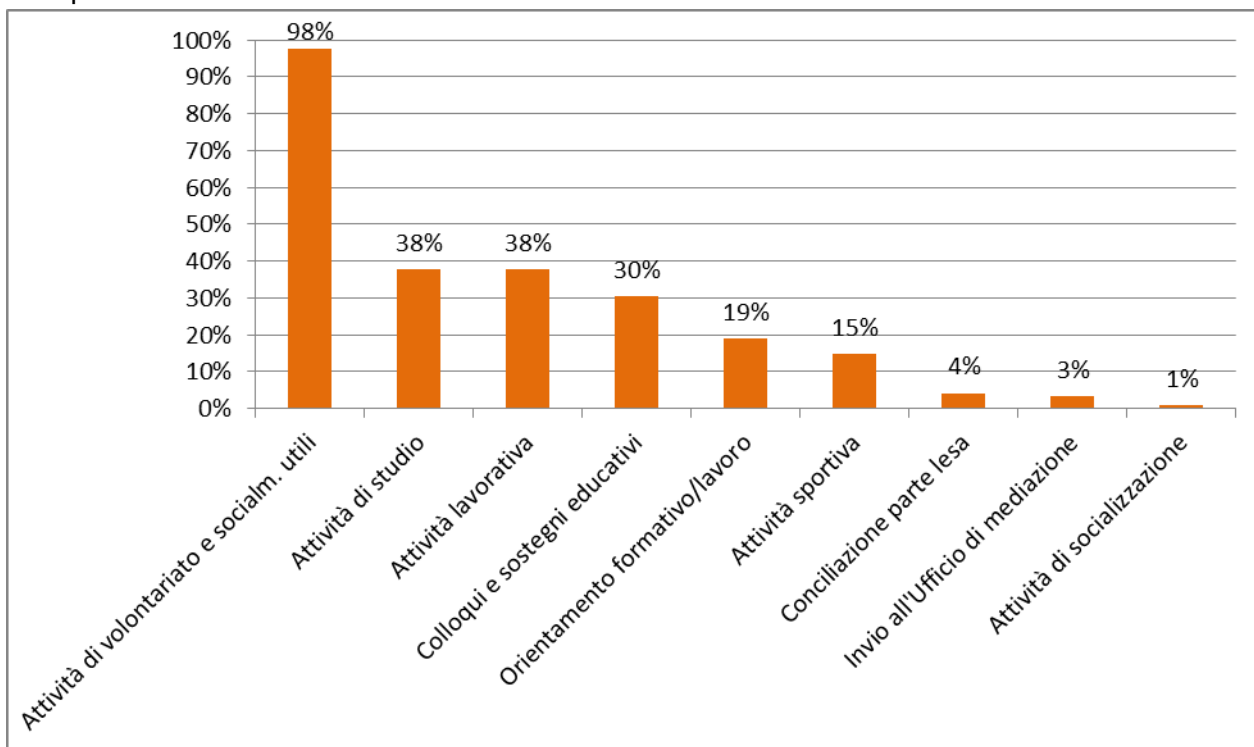
Fonte: Dipartimento per la Giustizia minorile e di comunità – Sezione Statistica

Prescrizioni impartite ai minorenni e ai giovani adulti nell'ambito dei progetti di messa alla prova disposti nelle sedi processuali di Napoli e Salerno, nell'anno 2017. Percentuale dei provvedimenti emessi nell'anno, in cui è stata impartita ciascuna prescrizione.

#### Sede processuale di Napoli



#### Sede processuale di Salerno



N.B. Nell'ambito di un progetto di messa alla prova sono impartite al soggetto più prescrizioni. I grafici indicano per ciascuna prescrizione la percentuale di provvedimenti in cui la stessa è stata disposta.

Fonte: Dipartimento per la Giustizia minorile e di comunità – Sezione Statistica

Esito dei provvedimenti di sospensione del processo e messa alla prova emessi nelle sedi processuali di Napoli e Salerno negli anni dal 2012 al 2017. Valori percentuali sui casi definiti a giugno 2018.

Sede processuale di Napoli

Anni	Esito	
	Positivo	Negativo
2012	86%	14%
2013	86%	14%
2014	79%	21%
2015	87%	13%
2016	83%	17%
2017	81%	19%

Sede processuale di Salerno

Anni	Esito	
	Positivo	Negativo
2012	86%	14%
2013	85%	15%
2014	81%	19%
2015	83%	17%
2016	80%	20%
2017	79%	21%

Fonte: Dipartimento per la Giustizia minorile e di comunità – Sezione Statistica

Reati a carico dei minorenni e giovani adulti in messa alla prova, secondo la tipologia, nelle sedi processuali di Napoli e Salerno. Anno 2017.

Sede processuale di Napoli

REATI	N. reati
<b>DELITTI</b>	
<b>Contro la persona</b>	<b>144</b>
Omicidio volontario consumato	1
Omicidio volontario tentato	11
Omicidio colposo	2
Lesioni personali volontarie	28
Sfruttamento pornografia minorile	5
Detenzione materiale pornografico	3
Violenze sessuali	77
Violenza privata	4
Minaccia	4
Altri	9
<b>Contro famiglia, moralità pubblica e buon costume</b>	<b>1</b>
<b>Contro il patrimonio</b>	<b>109</b>
Furto	33
Rapina	52
Estorsione	10
Danni a cose, animali, terreni	5
Ricettazione	8
Altri	1
<b>Contro l'incolumità pubblica</b>	<b>69</b>
Stupefacenti	68
Altri	1
<b>Contro lo Stato, le altre istituzioni sociali e l'ordine pubblico</b>	<b>26</b>
Contro l'attività giudiziaria	3
Violenza, resistenza, oltraggio	19
Associazione di tipo mafioso	3
Altri	1
<b>Altri delitti</b>	<b>25</b>
Armi	23
Altri	2
<b>Totale DELITTI</b>	<b>374</b>
<b>CONTRAVVENZIONI</b>	
Armi	24
Altre contravvenzioni	3
<b>Totale CONTRAVVENZIONI</b>	<b>27</b>
<b>Totale REATI</b>	<b>401</b>

I dati sono riferiti ai reati dei procedimenti penali a carico dei soggetti nel periodo in esame; il numero dei reati è superiore al numero dei minorenni e giovani adulti in quanto un soggetto può avere a carico uno o più reati.

La tabella riporta il dettaglio delle tipologie di reato con frequenza pari o superiore a 3 o di particolare interesse.

Fonte: Dipartimento per la Giustizia minorile e di comunità – Sezione Statistica.

## Sede processuale di Salerno

REATI	N. reati
<b>DELITTI</b>	
<b>Contro la persona</b>	<b>51</b>
Omicidio volontario tentato	1
Lesioni personali volontarie	16
Rissa	3
Sequestro di persona	5
Violenza sessuale	10
Violenza privata	4
Minaccia	5
Altri	7
<b>Contro la famiglia</b>	<b>1</b>
<b>Contro il patrimonio</b>	<b>52</b>
Furto	25
Rapina	12
Estorsione	3
Danni a cose, animali, terreni	5
Ricettazione	6
Altri	1
<b>Contro l'incolumità pubblica</b>	<b>30</b>
Stupefacenti	30
<b>Contro la fede pubblica</b>	<b>10</b>
Falsità in atti e persone	10
<b>Contro lo Stato, le altre istituzioni sociali e l'ordine pubblico</b>	<b>9</b>
Violenza resistenza e oltraggio a P.U.	4
Altri	5
<b>Altri delitti</b>	<b>9</b>
Violenza in manifestazioni sportive	5
Altri	4
<b>Totale DELITTI</b>	<b>162</b>
<b>CONTRAVVENZIONI</b>	
Ordine pubblico e tranquillità pubblica	8
Armi	4
Altre contravvenzioni	3
<b>Totale CONTRAVVENZIONI</b>	<b>15</b>
<b>SANZIONI AMMINISTRATIVE</b>	
Sanzioni amministrative	1
<b>Totale SANZIONI AMMINISTRATIVE</b>	<b>1</b>
<b>Totale REATI</b>	<b>178</b>

I dati sono riferiti ai reati dei procedimenti penali a carico dei soggetti nel periodo in esame; il numero dei reati è superiore al numero dei minorenni e giovani adulti in quanto un soggetto può avere a carico uno o più reati.

La tabella riporta il dettaglio delle tipologie di reato con frequenza pari o superiore a 3 o di particolare interesse.

Fonte: Dipartimento per la Giustizia minorile e di comunità – Sezione Statistica.

# Basilicata

## Sede processuale di Potenza

### Soggetti dell'area penale in carico agli Uffici di servizio sociale per i minorenni Provvedimenti di sospensione del processo e messa alla prova (art.28 D.P.R.448/88)

Provvedimenti di sospensione del processo e messa alla prova emessi nella sede processuale di Potenza negli anni dal 2000 al 2017.

Anni	Sede processuale Potenza
2000	23
2001	16
2002	35
2003	23
2004	22
2005	8
2006	21
2007	27
2008	58
2009	28
2010	92
2011	29
2012	65
2013	104
2014	91
2015	70
2016	53
2017	39

Fonte: Dipartimento per la Giustizia minorile e di comunità – Sezione Statistica

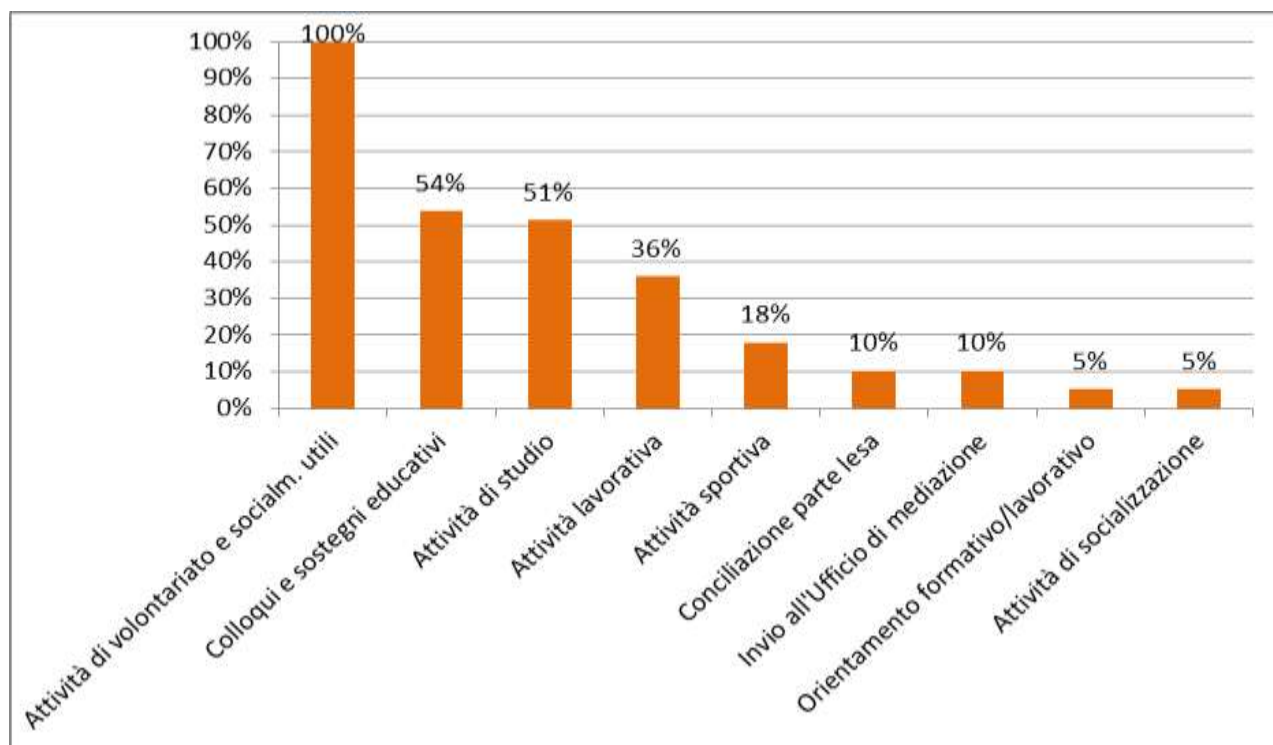
Provvedimenti di sospensione del processo e messa alla prova emessi nella sede processuale di Potenza negli anni dal 2012 al 2017, con prescrizione di permanere in comunità per tutto o parte del periodo di prova.

Anni	Sede processuale Potenza
2012	6
2013	4
2014	2
2015	0
2016	5
2017	4

Fonte: Dipartimento per la Giustizia minorile e di comunità – Sezione Statistica



Prescrizioni impartite ai minorenni e ai giovani adulti nell'ambito dei progetti di messa alla prova disposti nella sede processuale di Potenza, nell'anno 2017. Percentuale dei provvedimenti emessi nell'anno, in cui è stata impartita ciascuna prescrizione.



N.B. Nell'ambito di un progetto di messa alla prova sono impartite al soggetto più prescrizioni. Il grafico indica per ciascuna prescrizione la percentuale di provvedimenti in cui la stessa è stata disposta.

Fonte: Dipartimento per la Giustizia minorile e di comunità – Sezione Statistica

Esito dei provvedimenti di sospensione del processo e messa alla prova emessi nella sede processuale di Potenza negli anni dal 2012 al 2017. Valori percentuali sui casi definiti a giugno 2018.

Anni	Esito	
	Positivo	Negativo
2012	92%	8%
2013	99%	1%
2014	98%	2%
2015	96%	4%
2016	94%	6%
2017	97%	3%

Fonte: Dipartimento per la Giustizia minorile e di comunità – Sezione Statistica

Reati a carico dei minorenni e giovani adulti in messa alla prova, secondo la tipologia, nella sede processuale di Potenza. Anno 2017.

<b>REATI</b>	<b>N. reati</b>
<b>DELITTI</b>	
<b>Contro la persona</b>	<b>13</b>
Lesioni personali volontarie	8
Minaccia	3
Altri	2
<b>Contro il patrimonio</b>	<b>21</b>
Furto	7
Rapina	4
Estorsione	3
Danni a cose, animali, terreni	3
Ricettazione	4
<b>Contro l'incolumità pubblica</b>	<b>10</b>
Stupefacenti	10
<b>Contro lo Stato, le altre istituzioni sociali e l'ordine pubblico</b>	<b>4</b>
<b>Totale DELITTI</b>	<b>48</b>
<b>CONTRAVVENZIONI</b>	
Armi	3
Altre contravvenzioni	2
<b>Totale CONTRAVVENZIONI</b>	<b>5</b>
<b>Totale REATI</b>	<b>53</b>

I dati sono riferiti ai reati dei procedimenti penali a carico dei soggetti nel periodo in esame; il numero dei reati è superiore al numero dei minorenni e giovani adulti in quanto un soggetto può avere a carico uno o più reati.

La tabella riporta il dettaglio delle tipologie di reato con frequenza pari o superiore a 3 o di particolare interesse.

Fonte: Dipartimento per la Giustizia minorile e di comunità – Sezione Statistica.

# Puglia

## Sedi processuali di Bari, Lecce e Taranto

### Soggetti dell'area penale in carico agli Uffici di servizio sociale per i minorenni Provvedimenti di sospensione del processo e messa alla prova (art.28 D.P.R.448/88)

Provvedimenti di sospensione del processo e messa alla prova emessi nelle sedi processuali di Bari, Lecce e Taranto negli anni dal 2000 al 2017.

Anni	Sedi processuali		
	Bari	Lecce	Taranto
2000	84	117	88
2001	78	131	99
2002	78	158	103
2003	95	145	118
2004	108	161	117
2005	103	108	99
2006	101	119	108
2007	118	187	90
2008	104	184	85
2009	109	168	90
2010	189	232	108
2011	231	229	88
2012	207	183	91
2013	143	160	112
2014	88	113	116
2015	100	118	130
2016	125	194	129
2017	141	172	128

Fonte: Dipartimento per la Giustizia minorile e di comunità – Sezione Statistica

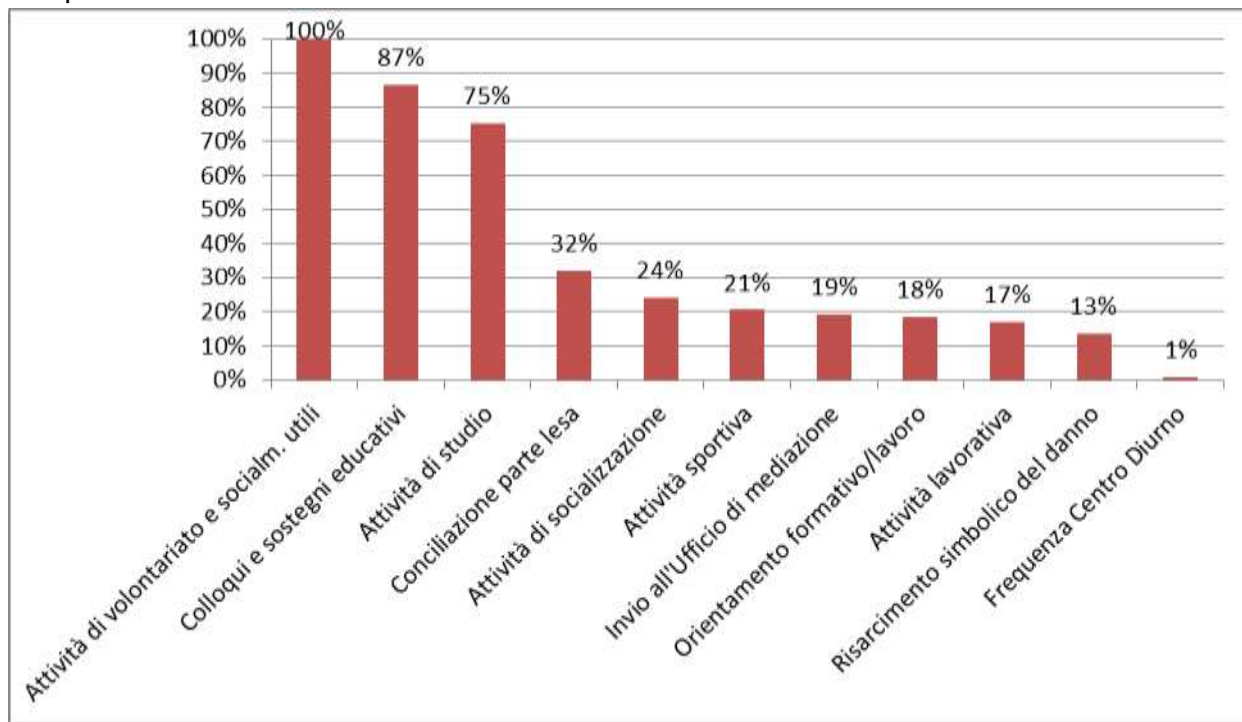
Provvedimenti di sospensione del processo e messa alla prova emessi nelle sedi processuali di Bari, Lecce e Taranto negli anni dal 2012 al 2017, con prescrizione di permanere in comunità per tutto o parte del periodo di prova.

Anni	Sedi processuali		
	Bari	Lecce	Taranto
2012	53	20	8
2013	45	16	4
2014	31	17	5
2015	25	21	5
2016	37	22	7
2017	39	31	21

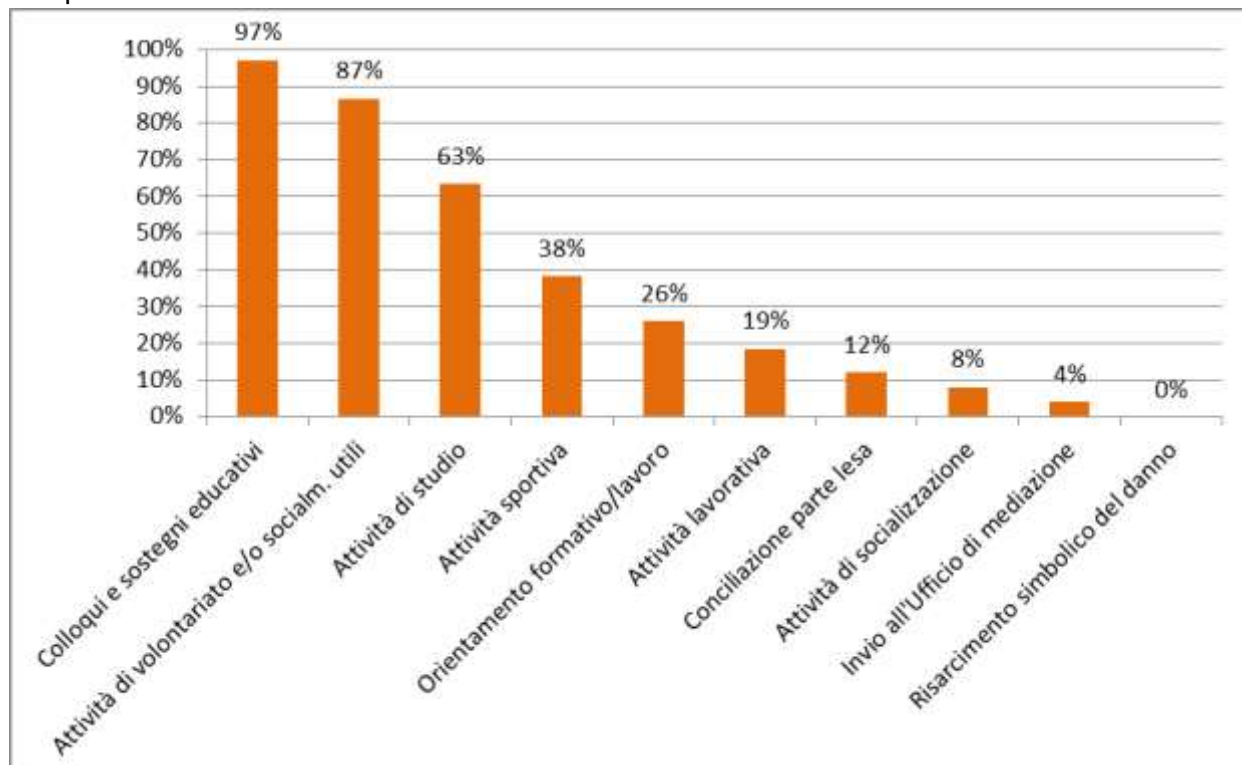
Fonte: Dipartimento per la Giustizia minorile e di comunità – Sezione Statistica

Prescrizioni impartite ai minorenni e ai giovani adulti nell'ambito dei progetti di messa alla prova disposti nelle sedi processuali di Bari, Lecce e Taranto, nell'anno 2017. Percentuale dei provvedimenti emessi nell'anno, in cui è stata impartita ciascuna prescrizione.

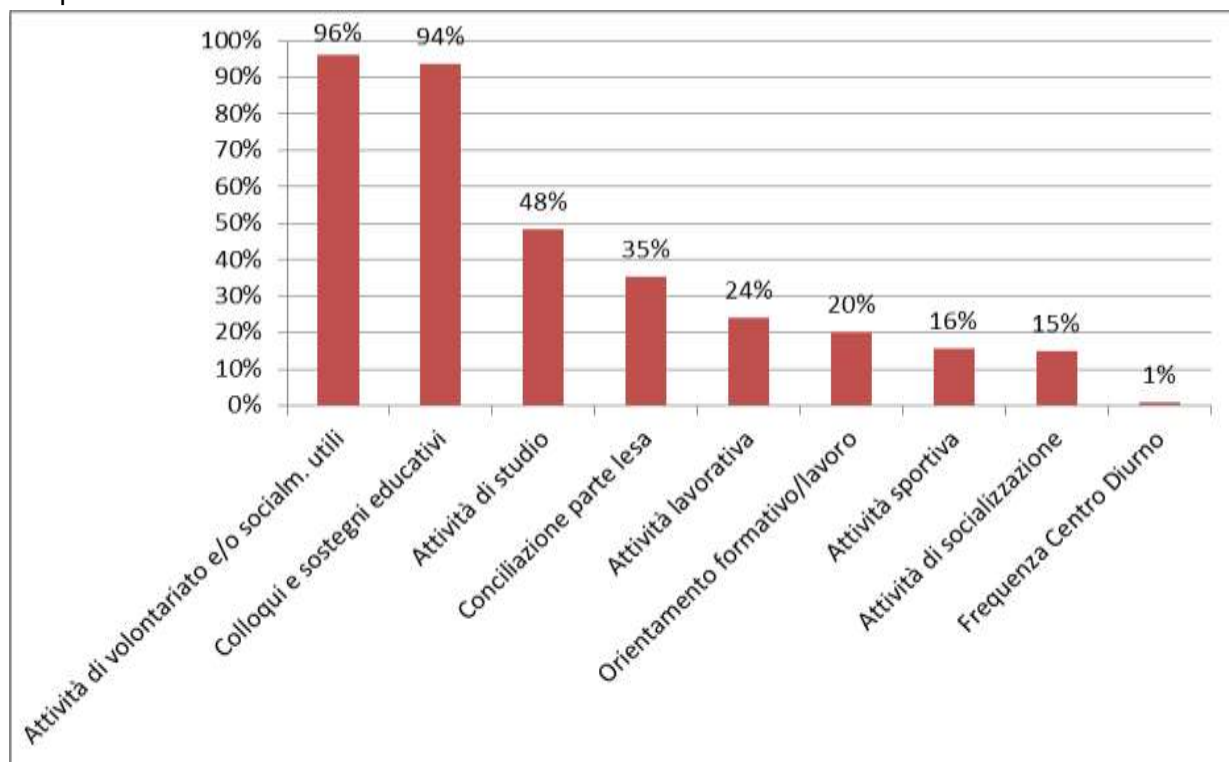
### Sede processuale di Bari



### Sede processuale di Lecce



## Sede processuale di Taranto



N.B. Nell'ambito di un progetto di messa alla prova sono impartite al soggetto più prescrizioni. I grafici indicano per ciascuna prescrizione la percentuale di provvedimenti in cui la stessa è stata disposta.

Fonte: Dipartimento per la Giustizia minorile e di comunità – Sezione Statistica

Esito dei provvedimenti di sospensione del processo e messa alla prova emessi nelle sedi processuali di Bari, Lecce e Taranto negli anni dal 2012 al 2017. Valori percentuali sui casi definiti a giugno 2018.

## Sede processuale di Bari

Anni	Esito	
	Positivo	Negativo
2012	79%	21%
2013	79%	21%
2014	75%	25%
2015	79%	21%
2016	81%	19%
2017	81%	19%

Fonte: Dipartimento per la Giustizia minorile e di comunità – Sezione Statistica

Sede processuale di Lecce

<b>Anni</b>	<b>Esito</b>	
	<b>Positivo</b>	<b>Negativo</b>
2012	85%	15%
2013	86%	14%
2014	81%	19%
2015	92%	8%
2016	83%	17%
2017	81%	19%

Fonte: Dipartimento per la Giustizia minorile e di comunità – Sezione Statistica

Sede processuale di Taranto

<b>Anni</b>	<b>Esito</b>	
	<b>Positivo</b>	<b>Negativo</b>
2012	91%	9%
2013	95%	5%
2014	90%	10%
2015	86%	24%
2016	89%	11%
2017	61%	39%

Fonte: Dipartimento per la Giustizia minorile e di comunità – Sezione Statistica

Reati a carico dei minorenni e giovani adulti in messa alla prova, secondo la tipologia, nelle sedi processuali di Bari, Lecce e Taranto. Anno 2017.

Sede processuale di Bari

<b>REATI</b>	<b>N. reati</b>
<b>DELITTI</b>	
<b>Contro la persona</b>	<b>55</b>
Omicidio volontario tentato	4
Lesioni personali volontarie	27
Rissa	5
Minaccia	7
Ingiuria	3
Altri	9
<b>Contro famiglia, moralità pubblica e buon costume</b>	<b>5</b>
Maltrattamenti in famiglia	5
<b>Contro il patrimonio</b>	<b>83</b>
Furto	30
Rapina	25
Estorsione	12
Danni a cose, animali, terreni	9
Ricettazione	6
Altri	1
<b>Contro l'incolumità pubblica</b>	<b>45</b>
Stupefacenti	42
Altri	3
<b>Contro la fede pubblica</b>	<b>3</b>
Altri	3
<b>Contro lo Stato, le altre istituzioni sociali e l'ordine pubblico</b>	<b>11</b>
Contro l'attività giudiziaria	4
Violenza resistenza e oltraggio a P.U.	7
<b>Altri delitti</b>	<b>13</b>
<b>Armi</b>	<b>13</b>
<b>Totale DELITTI</b>	<b>215</b>
<b>CONTRAVVENZIONI</b>	
Ordine pubblico e tranquillità pubblica	4
Armi	10
<b>Totale CONTRAVVENZIONI</b>	<b>14</b>
<b>Totale REATI</b>	<b>229</b>

I dati sono riferiti ai reati dei procedimenti penali a carico dei soggetti nel periodo in esame; il numero dei reati è superiore al numero dei minorenni e giovani adulti in quanto un soggetto può avere a carico uno o più reati.

La tabella riporta il dettaglio delle tipologie di reato con frequenza pari o superiore a 3 o di particolare interesse.

Fonte: Dipartimento per la Giustizia minorile e di comunità – Sezione Statistica.

## Sede processuale di Lecce

REATI	N. reati
<b>DELITTI</b>	
<b>Contro la persona</b>	<b>103</b>
Lesioni personali volontarie	31
Sfruttamento pornografia minorile	16
Detenzione di materiale pornografico coinvolgente minori	3
Sequestro di persona	7
Violenze sessuali	4
Violenza privata	11
Minaccia	17
Violazione di domicilio	5
Diffamazione	5
Altri	4
<b>Contro la famiglia</b>	<b>1</b>
Altri	1
<b>Contro il patrimonio</b>	<b>80</b>
Furto	32
Rapina	9
Estorsione	8
Danni a cose, animali, terreni	17
Ricettazione	12
Altri	2
<b>Contro l'incolumità pubblica</b>	<b>44</b>
Stupefacenti	43
Altri	1
<b>Contro la fede pubblica</b>	<b>4</b>
Falsità in atti e persone	4
<b>Contro lo Stato, le altre istituzioni sociali e l'ordine pubblico</b>	<b>3</b>
Altri	3
<b>Altri delitti</b>	<b>15</b>
Armi	9
Trattamento illecito di dati personali	3
Altri delitti	3
<b>Totale DELITTI</b>	<b>250</b>
<b>CONTRAVVENZIONI</b>	
Armi	14
Codice della strada	5
Altre contravvenzioni	6
<b>Totale CONTRAVVENZIONI</b>	<b>25</b>
<b>SANZIONI AMMINISTRATIVE</b>	
Sanzioni amministrative	1
<b>Totale SANZIONI AMMINISTRATIVE</b>	<b>1</b>
<b>Totale REATI</b>	<b>276</b>

I dati sono riferiti ai reati dei procedimenti penali a carico dei soggetti nel periodo in esame; il numero dei reati è superiore al numero dei minorenni e giovani adulti in quanto un soggetto può avere a carico uno o più reati.

La tabella riporta il dettaglio delle tipologie di reato con frequenza pari o superiore a 3 o di particolare interesse.

Fonte: Dipartimento per la Giustizia minorile e di comunità – Sezione Statistica.



## Sede processuale di Taranto

REATI	N. reati
<b>DELITTI</b>	
<b>Contro la persona</b>	<b>54</b>
Percosse	5
Lesioni personali volontarie	19
Rissa	3
Minaccia	18
Atti persecutori (stalking)	4
Altri	5
<b>Contro famiglia, moralità pubblica e buon costume</b>	<b>3</b>
Altri	3
<b>Contro il patrimonio</b>	<b>70</b>
Furto	32
Rapina	7
Danni a cose, animali, terreni	18
Ricettazione	11
Altri	2
<b>Contro l'incolumità pubblica</b>	<b>42</b>
Stupefacenti	40
Altri	2
<b>Contro la fede pubblica</b>	<b>7</b>
Falsità in atti e persone	7
<b>Contro lo Stato, le altre istituzioni sociali e l'ordine pubblico</b>	<b>7</b>
Violenza, resistenza, oltraggio	5
Altri	2
<b>Altri delitti</b>	<b>2</b>
<b>Totale DELITTI</b>	<b>185</b>
<b>CONTRAVVENZIONI</b>	
Ordine pubblico e tranquillità pubblica	7
Armi	6
Altre contravvenzioni	3
<b>Totale CONTRAVVENZIONI</b>	<b>16</b>
<b>SANZIONI AMMINISTRATIVE</b>	
Sanzioni amministrative	2
<b>Totale SANZIONI AMMINISTRATIVE</b>	<b>2</b>
<b>Totale REATI</b>	<b>203</b>

I dati sono riferiti ai reati dei procedimenti penali a carico dei soggetti nel periodo in esame; il numero dei reati è superiore al numero dei minorenni e giovani adulti in quanto un soggetto può avere a carico uno o più reati.

La tabella riporta il dettaglio delle tipologie di reato con frequenza pari o superiore a 3 o di particolare interesse.

Fonte: Dipartimento per la Giustizia minorile e di comunità – Servizio Statistica.

# Calabria

## Sedi processuali di Catanzaro e Reggio Calabria

### Soggetti dell'area penale in carico agli Uffici di servizio sociale per i minorenni Provvedimenti di sospensione del processo e messa alla prova (art.28 D.P.R.448/88)

Provvedimenti di sospensione del processo e messa alla prova emessi nelle sedi processuali di Catanzaro e Reggio Calabria negli anni dal 2000 al 2017.

Anni	Sedi processuali	
	Catanzaro	Reggio Calabria
2000	26	1
2001	21	3
2002	32	5
2003	36	9
2004	69	8
2005	62	4
2006	98	15
2007	95	23
2008	113	20
2009	119	14
2010	98	42
2011	79	65
2012	124	73
2013	123	81
2014	75	61
2015	68	79
2016	93	66
2017	91	51

Fonte: Dipartimento per la Giustizia minorile e di comunità – Sezione Statistica

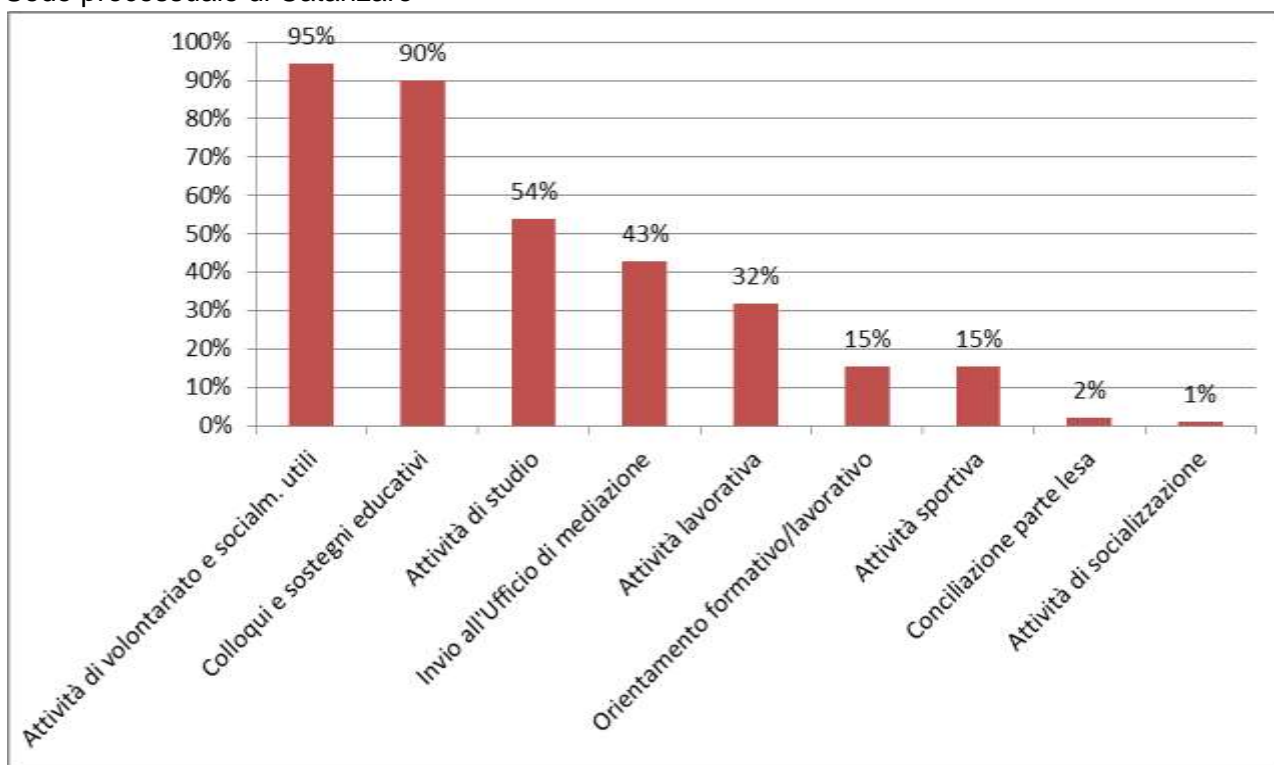
Provvedimenti di sospensione del processo e messa alla prova emessi nelle sedi processuali di Catanzaro e Reggio Calabria negli anni dal 2012 al 2017, con prescrizione di permanere in comunità per tutto o parte del periodo di prova.

Anni	Sedi processuali	
	Catanzaro	Reggio Calabria
2012	15	11
2013	12	7
2014	29	9
2015	19	4
2016	17	8
2017	21	18

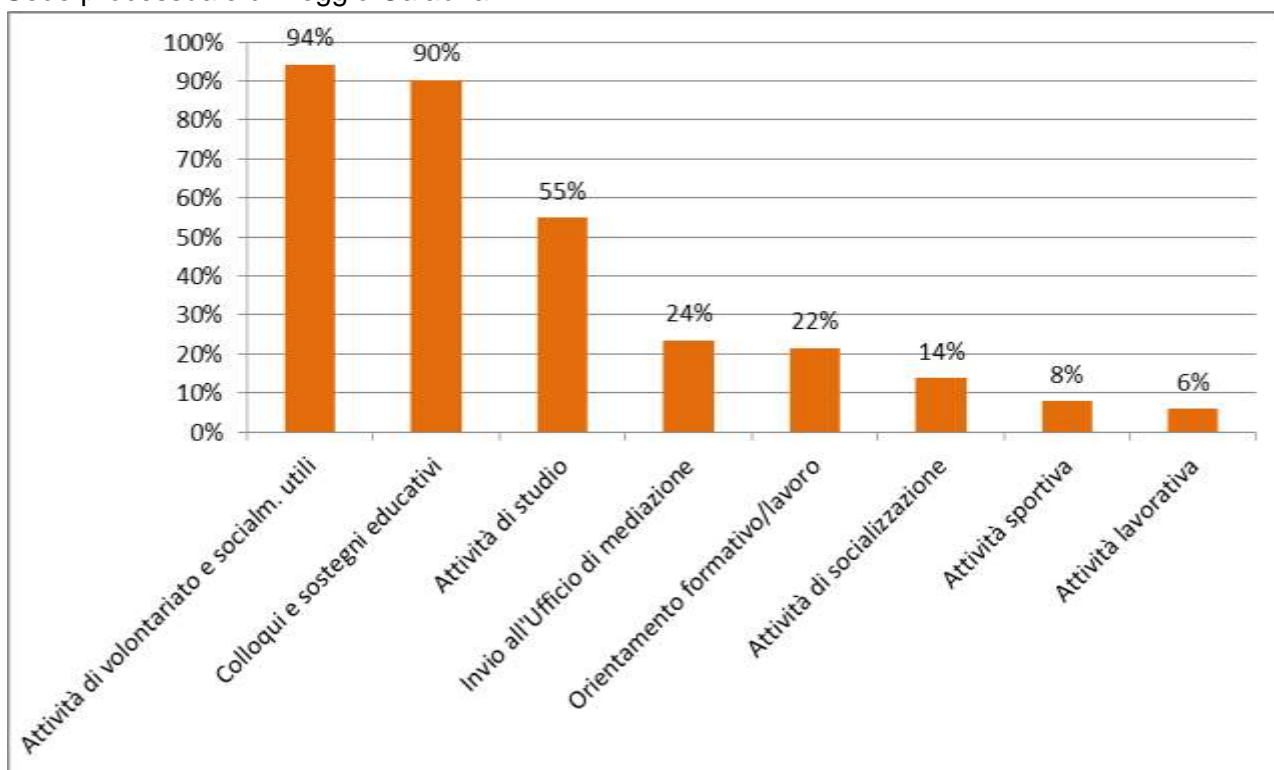
Fonte: Dipartimento per la Giustizia minorile e di comunità – Sezione Statistica

Prescrizioni impartite ai minorenni e ai giovani adulti nell'ambito dei progetti di messa alla prova disposti nelle sedi processuali di Catanzaro e Reggio Calabria, nell'anno 2017. Percentuale dei provvedimenti emessi nell'anno, in cui è stata impartita ciascuna prescrizione.

#### Sede processuale di Catanzaro



#### Sede processuale di Reggio Calabria



N.B. Nell'ambito di un progetto di messa alla prova sono impartite al soggetto più prescrizioni. I grafici indicano per ciascuna prescrizione la percentuale di provvedimenti in cui la stessa è stata disposta.

Fonte: Dipartimento per la Giustizia minorile e di comunità – Sezione Statistica

Esito dei provvedimenti di sospensione del processo e messa alla prova emessi nelle sedi processuali di Catanzaro e Reggio Calabria negli anni dal 2012 al 2017. Valori percentuali sui casi definiti a giugno 2018.

Sede processuale di Catanzaro

Anni	Esito	
	Positivo	Negativo
2012	96%	4%
2013	91%	9%
2014	84%	16%
2015	85%	15%
2016	87%	13%
2017	89%	11%

Sede processuale di Reggio Calabria

Anni	Esito	
	Positivo	Negativo
2012	95%	5%
2013	92%	8%
2014	95%	5%
2015	90%	10%
2016	89%	11%
2017	78%	22%

Fonte: Dipartimento per la Giustizia minorile e di comunità – Sezione Statistica

Reati a carico dei minorenni e giovani adulti in messa alla prova, secondo la tipologia, nelle sedi processuali di Catanzaro e Reggio Calabria. Anno 2017.

Sede processuale di Catanzaro

REATI	N. reati
<b>DELITTI</b>	
<b>Contro la persona</b>	<b>45</b>
Lesioni personali volontarie	13
Rissa	7
Violenze sessuali	4
Atti sessuali con minorenne	5
Violenza privata	4
Altri	12
<b>Contro famiglia, moralità pubblica e buon costume</b>	<b>3</b>
Maltrattamenti in famiglia	3
<b>Contro il patrimonio</b>	<b>32</b>
Furto	17
Rapina	3
Estorsione	4
Ricettazione	5
Altri	3
<b>Contro l'incolumità pubblica</b>	<b>49</b>
Stupefacenti	47
Altri	2
<b>Contro la fede pubblica</b>	<b>7</b>
Falsità in atti e persone	3
Falsità in monete	4
<b>Contro lo Stato, le altre istituzioni sociali e l'ordine pubblico</b>	<b>5</b>
Violenza resistenza e oltraggio a P.U.	4
Altri	1
<b>Altri delitti</b>	<b>14</b>
Armi	12
Altri	2
<b>Totale DELITTI</b>	<b>155</b>
<b>CONTRAVVENZIONI</b>	
Armi	6
Altre contravvenzioni	4
<b>Totale CONTRAVVENZIONI</b>	<b>10</b>
<b>SANZIONI AMMINISTRATIVE</b>	
Sanzioni amministrative	2
<b>Totale SANZIONI AMMINISTRATIVE</b>	<b>2</b>
<b>Totale REATI</b>	<b>167</b>

I dati sono riferiti ai reati dei procedimenti penali a carico dei soggetti nel periodo in esame; il numero dei reati è superiore al numero dei minorenni e giovani adulti in quanto un soggetto può avere a carico uno o più reati.

La tabella riporta il dettaglio delle tipologie di reato con frequenza pari o superiore a 3 o di particolare interesse.

Fonte: Dipartimento per la Giustizia minorile e di comunità – Sezione Statistica.

Sede processuale di Reggio Calabria

<b>REATI</b>	<b>N. reati</b>
<b>DELITTI</b>	
<b>Contro la persona</b>	<b>12</b>
Lesioni personali volontarie	5
Minaccia	3
Altri	4
<b>Contro il patrimonio</b>	<b>24</b>
Furto	13
Rapina	3
Ricettazione	6
Altri	2
<b>Contro l'incolumità pubblica</b>	<b>22</b>
Stupefacenti	22
<b>Contro la fede pubblica</b>	<b>2</b>
<b>Contro lo Stato, le altre istituzioni sociali e l'ordine pubblico</b>	<b>5</b>
Violenza, resistenza, oltraggio	4
Altri	1
<b>Altri delitti</b>	<b>3</b>
Armi	3
<b>Totale DELITTI</b>	<b>68</b>
<b>CONTRAVVENZIONI</b>	
Contravvenzioni	6
<b>Totale CONTRAVVENZIONI</b>	<b>6</b>
<b>Totale REATI</b>	<b>74</b>

I dati sono riferiti ai reati dei procedimenti penali a carico dei soggetti nel periodo in esame; il numero dei reati è superiore al numero dei minorenni e giovani adulti in quanto un soggetto può avere a carico uno o più reati.

La tabella riporta il dettaglio delle tipologie di reato con frequenza pari o superiore a 3 o di particolare interesse.

Fonte: Dipartimento per la Giustizia minorile e di comunità – Sezione Statistica

# Sicilia

## Sedi processuali di Caltanissetta, Catania, Messina e Palermo

### Soggetti dell'area penale in carico agli Uffici di servizio sociale per i minorenni Provvedimenti di sospensione del processo e messa alla prova (art.28 D.P.R.448/88)

Caltanissetta, Catania, Messina e Palermo negli anni dal 2000 al 2017.

Anni	Sedi processuali			
	Caltanissetta	Catania	Messina	Palermo
2000	20	48	14	62
2001	33	75	15	125
2002	32	77	14	109
2003	33	85	16	68
2004	33	69	12	58
2005	47	97	17	68
2006	43	58	18	44
2007	45	107	23	72
2008	53	120	29	143
2009	67	81	42	143
2010	61	91	42	167
2011	83	98	33	172
2012	54	90	37	234
2013	85	99	81	180
2014	81	91	72	188
2015	78	77	56	150
2016	67	104	55	165
2017	76	119	63	157

Fonte: Dipartimento per la Giustizia minorile e di comunità – Sezione Statistica

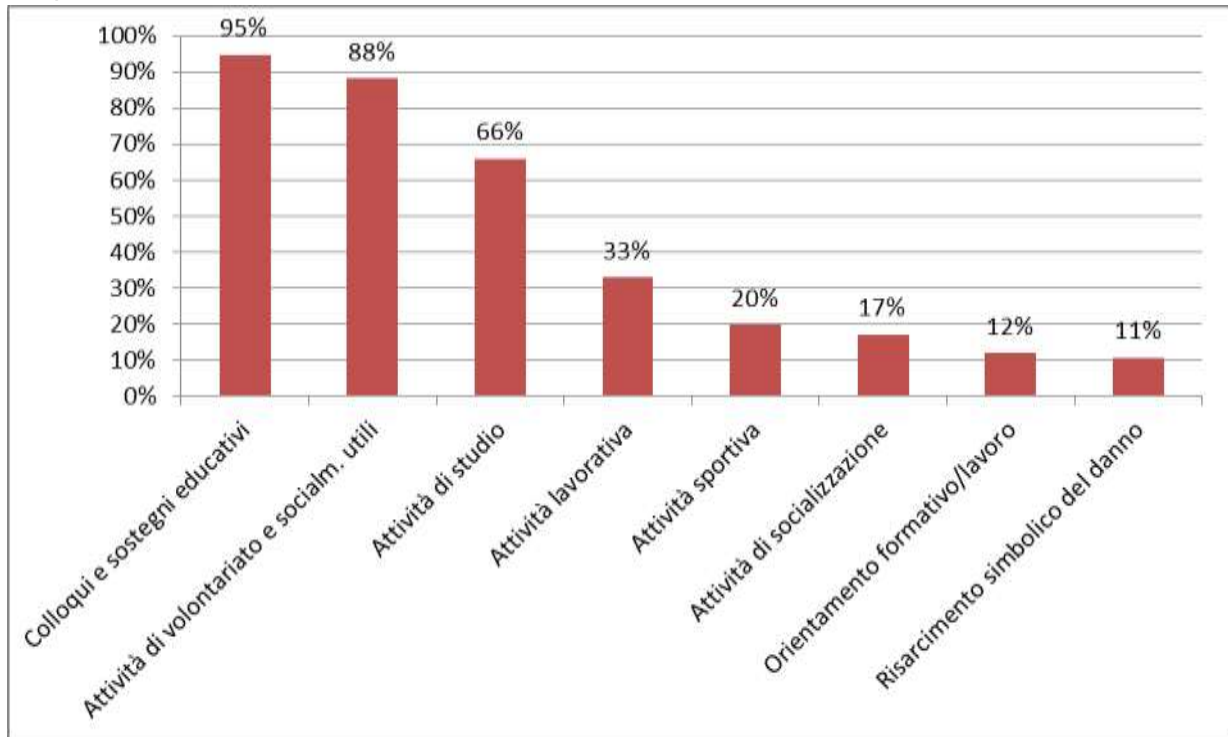
Provvedimenti di sospensione del processo e messa alla prova emessi nelle sedi processuali di Caltanissetta, Catania, Messina e Palermo negli anni dal 2012 al 2017, con prescrizione di permanere in comunità per tutto o parte del periodo di prova.

Anni	Sedi processuali			
	Caltanissetta	Catania	Messina	Palermo
2012	12	28	4	61
2013	5	25	16	58
2014	5	27	19	49
2015	4	18	22	30
2016	2	21	21	52
2017	7	16	16	37

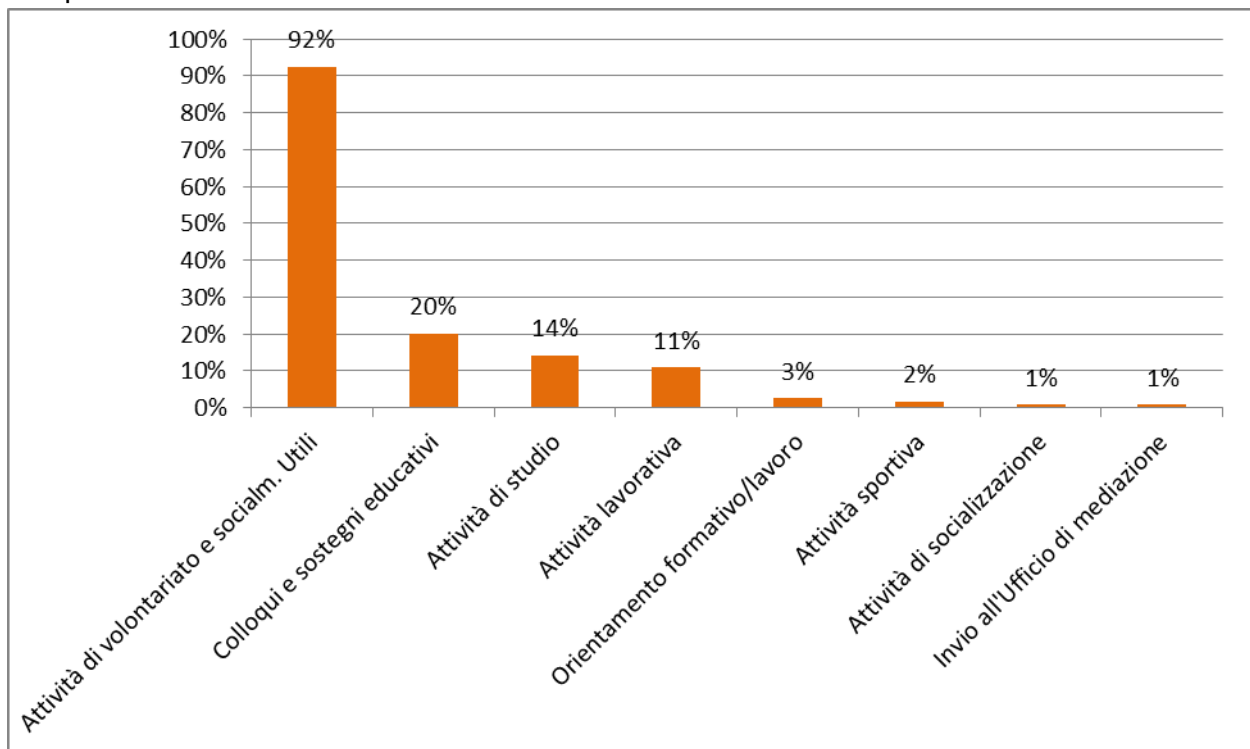
Fonte: Dipartimento per la Giustizia minorile e di comunità – Sezione Statistica

Prescrizioni impartite ai minorenni nell'ambito dei progetti di messa alla prova disposti nelle sedi processuali di Caltanissetta, Catania, Messina e Palermo nell'anno 2017. Percentuale dei provvedimenti emessi nell'anno, in cui è stata impartita ciascuna prescrizione.

#### Sede processuale di Caltanissetta

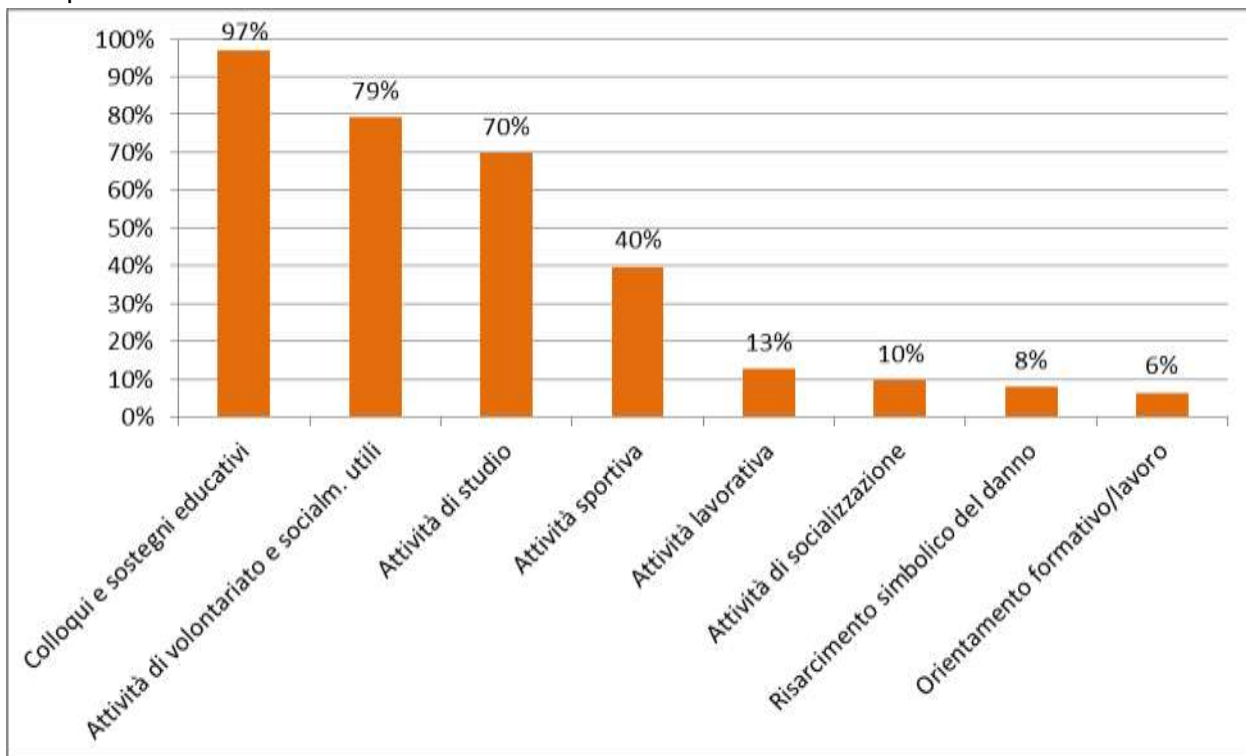


#### Sede processuale di Catania

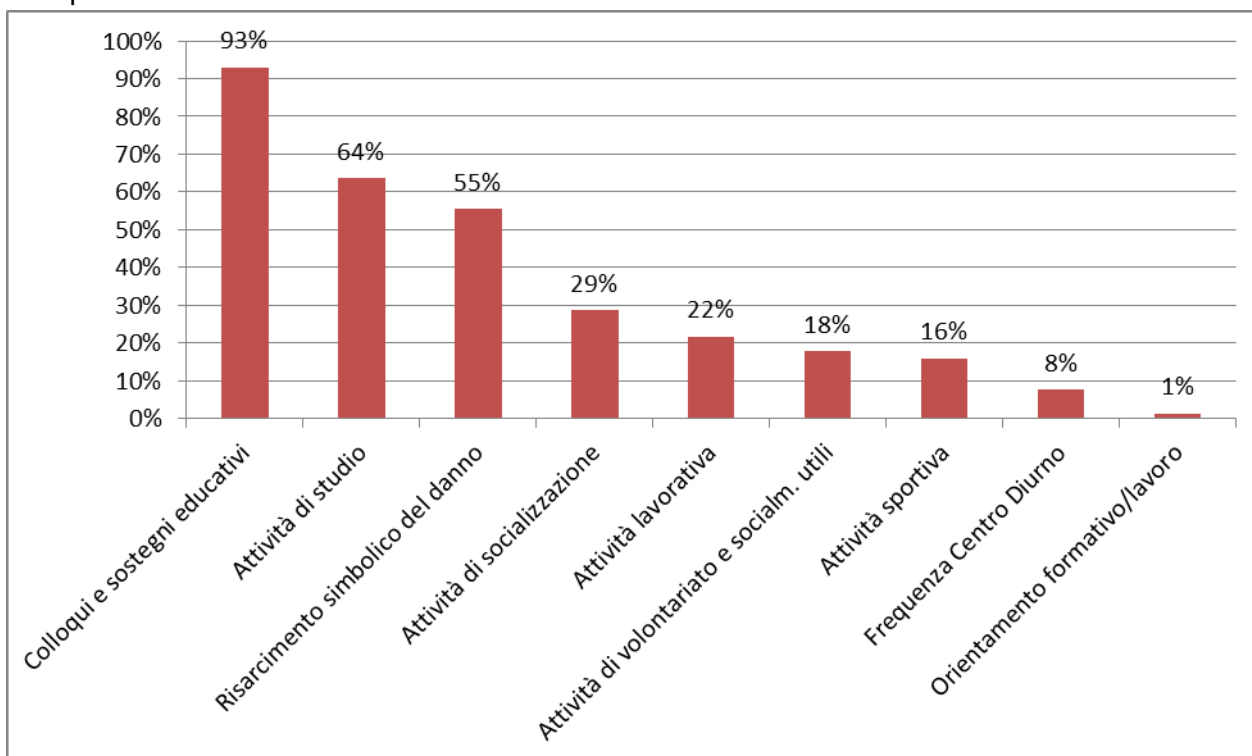




### Sede processuale di Messina



### Sede processuale di Palermo



N.B. Nell'ambito di un progetto di messa alla prova sono impartite al soggetto più prescrizioni. I grafici indicano per ciascuna prescrizione la percentuale di provvedimenti in cui la stessa è stata disposta.

Fonte: Dipartimento per la Giustizia minorile e di comunità – Sezione Statistica

Esito dei provvedimenti di sospensione del processo e messa alla prova emessi nelle sedi processuali di Caltanissetta, Catania, Messina e Palermo negli anni dal 2012 al 2017. Valori percentuali sui casi definiti a giugno 2018.

#### Sede processuale di Caltanissetta

Anni	Esito	
	Positivo	Negativo
2012	87%	13%
2013	94%	6%
2014	95%	5%
2015	94%	6%
2016	97%	3%
2017	97%	3%

#### Sede processuale di Catania

Anni	Esito	
	Positivo	Negativo
2012	76%	24%
2013	82%	18%
2014	80%	20%
2015	79%	21%
2016	82%	18%
2017	72%	28%

#### Sede processuale di Messina

Anni	Esito	
	Positivo	Negativo
2012	86%	14%
2013	95%	5%
2014	85%	15%
2015	88%	12%
2016	92%	8%
2017	*100%	0%

\*Hanno avuto esito positivo tutti gli 11 provvedimenti di messa alla prova archiviati sul totale dei 63 concessi nell'anno 2017.

#### Sede processuale di Palermo

Anni	Esito	
	Positivo	Negativo
2012	79%	21%
2013	85%	15%
2014	86%	14%
2015	79%	21%
2016	85%	15%
2017	74%	26%

Reati a carico dei minorenni e giovani adulti in messa alla prova, secondo la tipologia, nelle sedi processuali di Caltanissetta, Catania, Messina e Palermo. Anno 2017.

Sede processuale di Caltanissetta

REATI	N. reati
<b>DELITTI</b>	
<b>Contro la persona</b>	<b>30</b>
Lesioni personali volontarie	12
Rissa	5
Atti persecutori (stalking)	7
Altri	6
<b>Contro il patrimonio</b>	<b>27</b>
Furto	14
Rapina	3
Danni a cose, animali, terreni	4
Ricettazione	3
Altri	3
<b>Contro l'incolumità pubblica</b>	<b>22</b>
Stupefacenti	19
Altri	3
<b>Contro lo Stato, le altre istituzioni sociali e l'ordine pubblico</b>	<b>9</b>
Contro l'attività giudiziaria	6
Altri	3
<b>Totale DELITTI</b>	<b>88</b>
<b>CONTRAVVENZIONI</b>	
Contravvenzioni	2
<b>Totale CONTRAVVENZIONI</b>	<b>2</b>
<b>SANZIONI AMMINISTRATIVE</b>	
Sanzioni amministrative	2
<b>Totale SANZIONI AMMINISTRATIVE</b>	<b>2</b>
<b>Totale REATI</b>	<b>92</b>

I dati sono riferiti ai reati dei procedimenti penali a carico dei soggetti nel periodo in esame; il numero dei reati è superiore al numero dei minorenni e giovani adulti in quanto un soggetto può avere a carico uno o più reati.

La tabella riporta il dettaglio delle tipologie di reato con frequenza pari o superiore a 3 o di particolare interesse.

Fonte: Dipartimento per la Giustizia minorile e di comunità – Sezione Statistica.

Sede processuale di Catania

<b>REATI</b>	<b>N. reati</b>
<b>DELITTI</b>	
<b>Contro la persona</b>	<b>40</b>
Lesioni personali volontarie	11
Violenza privata	4
Minaccia	4
Atti persecutori (stalking)	12
Altri	9
<b>Contro il patrimonio</b>	<b>65</b>
Furto	38
Rapina	17
Sequestro di persona a scopo di estorsione	4
Ricettazione	3
Altri	3
<b>Contro l'incolumità pubblica</b>	<b>27</b>
Stupefacenti	25
Altri	2
<b>Contro lo Stato, le altre istituzioni sociali e l'ordine pubblico</b>	<b>4</b>
Contro l'attività giudiziaria	3
Altri	1
<b>Altri delitti</b>	<b>19</b>
Norme in materia di immigrazione	17
Altri	2
<b>Totale DELITTI</b>	<b>155</b>
<b>CONTRAVVENZIONI</b>	
Contravvenzioni	3
<b>Totale CONTRAVVENZIONI</b>	<b>3</b>
<b>Totale REATI</b>	<b>158</b>

I dati sono riferiti ai reati dei procedimenti penali a carico dei soggetti nel periodo in esame; il numero dei reati è superiore al numero dei minorenni e giovani adulti in quanto un soggetto può avere a carico uno o più reati.

La tabella riporta il dettaglio delle tipologie di reato con frequenza pari o superiore a 3 o di particolare interesse.

Fonte: Dipartimento per la Giustizia minorile e di comunità – Sezione Statistica.

Sede processuale di Messina

<b>REATI</b>	<b>N. reati</b>
<b>DELITTI</b>	
<b>Contro la persona</b>	<b>23</b>
Lesioni personali volontarie	10
Minaccia	5
Violazione di domicilio	3
Altri	5
<b>Contro famiglia, moralità pubblica e buon costume</b>	<b>1</b>
Altri	1
<b>Contro il patrimonio</b>	<b>40</b>
Furto	21
Rapina	12
Estorsione	3
Danni a cose, animali, terreni	3
Altri contro il patrimonio	1
<b>Contro l'incolumità pubblica</b>	<b>22</b>
Stupefacenti	19
Altri	3
<b>Contro lo Stato, le altre istituzioni sociali e l'ordine pubblico</b>	<b>10</b>
Contro l'attività giudiziaria	3
Violenza resistenza e oltraggio a P.U.	7
<b>Altri delitti</b>	<b>3</b>
<b>Totale DELITTI</b>	<b>99</b>
<b>CONTRAVVENZIONI</b>	
Incolumità pubblica	3
Armi	9
Altre contravvenzioni	3
<b>Totale CONTRAVVENZIONI</b>	<b>15</b>
<b>Totale REATI</b>	<b>114</b>

I dati sono riferiti ai reati dei procedimenti penali a carico dei soggetti nel periodo in esame; il numero dei reati è superiore al numero dei minorenni e giovani adulti in quanto un soggetto può avere a carico uno o più reati.

La tabella riporta il dettaglio delle tipologie di reato con frequenza pari o superiore a 3 o di particolare interesse.

Fonte: Dipartimento per la Giustizia minorile e di comunità – Sezione Statistica.

Sede processuale di Palermo

<b>REATI</b>	<b>N. reati</b>
<b>DELITTI</b>	
<b>Contro la persona</b>	<b>44</b>
Omicidio volontario tentato	2
Lesioni personali volontarie	17
Violenze sessuali	8
Minaccia	6
Altri	11
<b>Contro famiglia, moralità pubblica e buon costume</b>	<b>3</b>
<b>Contro il patrimonio</b>	<b>102</b>
Furto	49
Rapina	29
Estorsione	3
Danni a cose, animali, terreni	13
Ricettazione	8
<b>Contro l'incolumità pubblica</b>	<b>31</b>
Stupefacenti	26
Danneggiamento seguito da incendio	4
Altri	1
<b>Contro la fede pubblica</b>	<b>3</b>
<b>Contro lo Stato, le altre istituzioni sociali e l'ordine pubblico</b>	<b>7</b>
Violenza resistenza e oltraggio a P.U.	6
Altri	1
<b>Altri delitti</b>	<b>6</b>
<b>Totale DELITTI</b>	<b>196</b>
<b>CONTRAVVENZIONI</b>	
Armi	7
Ordine pubblico e tranquillità pubblica	4
Altre contravvenzioni	3
<b>Totale CONTRAVVENZIONI</b>	<b>14</b>
<b>SANZIONI AMMINISTRATIVE</b>	
Codice della strada	3
<b>Totale SANZIONI AMMINISTRATIVE</b>	<b>3</b>
<b>Totale REATI</b>	<b>213</b>

I dati sono riferiti ai reati dei procedimenti penali a carico dei soggetti nel periodo in esame; il numero dei reati è superiore al numero dei minorenni e giovani adulti in quanto un soggetto può avere a carico uno o più reati.

La tabella riporta il dettaglio delle tipologie di reato con frequenza pari o superiore a 3 o di particolare interesse.

Fonte: Dipartimento per la Giustizia minorile e di comunità – Sezione Statistica.

# Sardegna

## Sedi processuali di Cagliari e Sassari

### Soggetti dell'area penale in carico agli Uffici di servizio sociale per i minorenni Provvedimenti di sospensione del processo e messa alla prova (art.28 D.P.R.448/88)

Provvedimenti di sospensione del processo e messa alla prova emessi nelle sedi processuali di Cagliari e Sassari negli anni dal 2000 al 2017.

Anni	Sedi processuali	
	Cagliari	Sassari
2000	86	17
2001	51	19
2002	94	29
2003	95	32
2004	98	43
2005	125	35
2006	105	49
2007	123	61
2008	163	42
2009	158	60
2010	143	96
2011	138	65
2012	165	74
2013	173	124
2014	124	124
2015	202	95
2016	203	99
2017	176	106

Fonte: Dipartimento per la Giustizia minorile e di comunità – Sezione Statistica

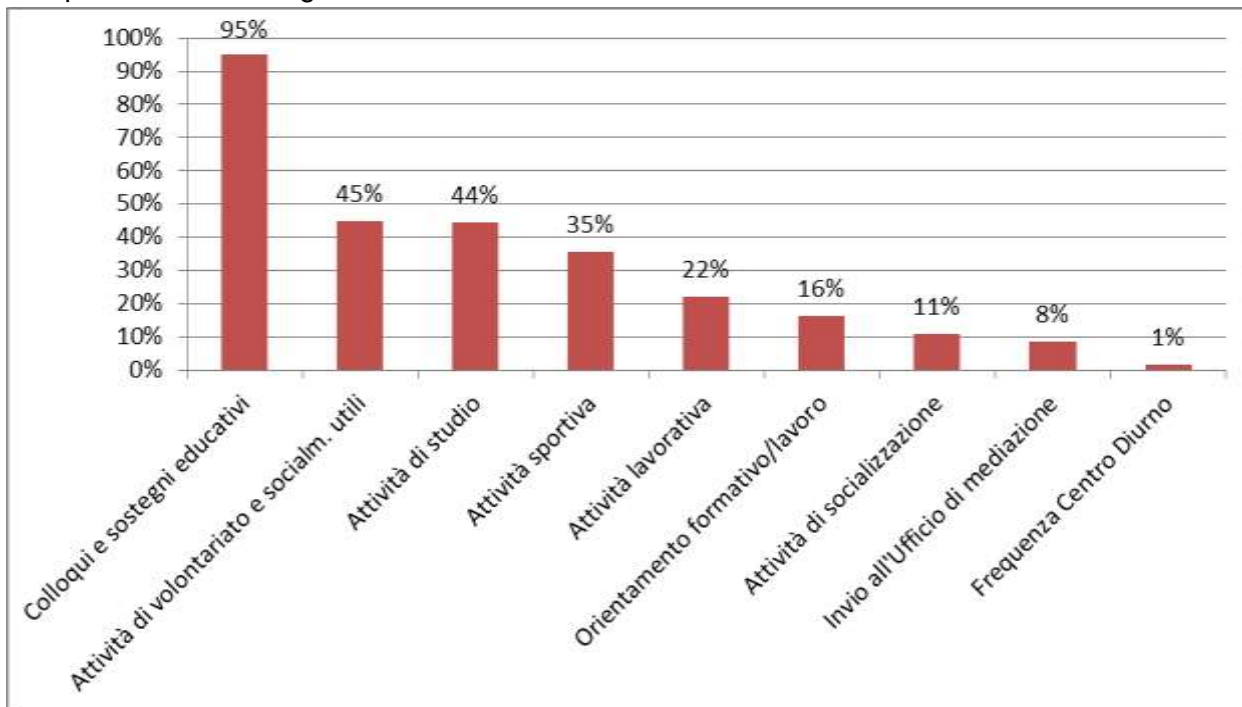
Provvedimenti di sospensione del processo e messa alla prova emessi nelle sedi processuali di Cagliari e Sassari negli anni dal 2012 al 2017, con prescrizione di permanere in comunità per tutto o parte del periodo di prova.

Anni	Sedi processuali	
	Cagliari	Sassari
2012	21	11
2013	28	26
2014	28	29
2015	44	21
2016	77	18
2017	74	19

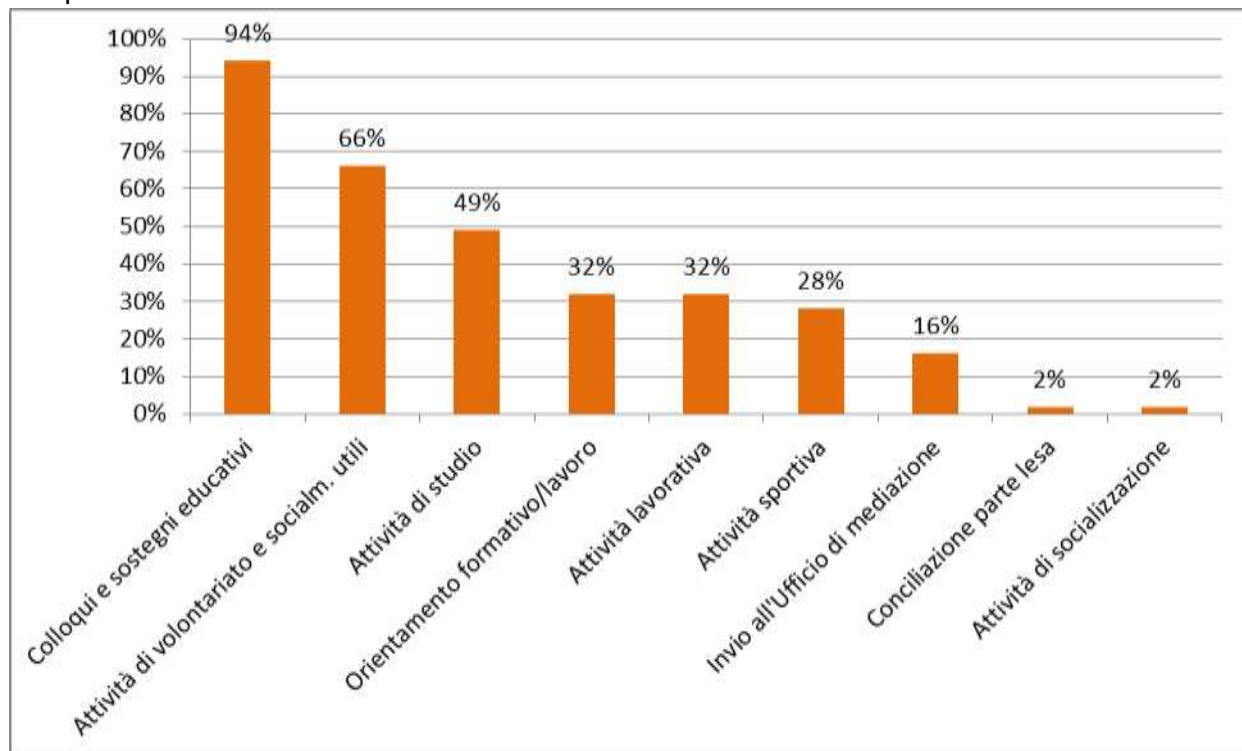
Fonte: Dipartimento per la Giustizia minorile e di comunità – Sezione Statistica

Prescrizioni impartite ai minorenni e ai giovani adulti nell'ambito dei progetti di messa alla prova disposti nelle sedi processuali di Cagliari e Sassari, nell'anno 2017. Percentuale dei provvedimenti emessi nell'anno, in cui è stata impartita ciascuna prescrizione.

#### Sede processuale di Cagliari



#### Sede processuale di Sassari



N.B. Nell'ambito di un progetto di messa alla prova sono impartite al soggetto più prescrizioni. I grafici indicano per ciascuna prescrizione la percentuale di provvedimenti in cui la stessa è stata disposta.

Fonte: Dipartimento per la Giustizia minorile e di comunità – Sezione Statistica.



Esito dei provvedimenti di sospensione del processo e messa alla prova emessi nelle sedi processuali di Cagliari e Sassari negli anni dal 2012 al 2017. Valori percentuali sui casi definiti a giugno 2018.

Sede processuale di Cagliari

Anni	Esito	
	Positivo	Negativo
2012	90%	10%
2013	90%	10%
2014	84%	16%
2015	86%	14%
2016	83%	17%
2017	83%	17%

Sede processuale di Sassari

Anni	Esito	
	Positivo	Negativo
2012	86%	14%
2013	86%	14%
2014	88%	12%
2015	90%	10%
2016	91%	9%
2017	91%	9%

Fonte: Dipartimento per la Giustizia minorile e di comunità – Sezione Statistica

Reati a carico dei minorenni e giovani adulti in messa alla prova, secondo la tipologia, nelle sedi processuali di Cagliari e Sassari. Anno 2017.

Sede processuale di Cagliari

REATI	N. reati
<b>DELITTI</b>	
<b>Contro la persona</b>	<b>45</b>
Lesioni personali volontarie	22
Minaccia	10
Atti persecutori (stalking)	4
Altri	9
<b>Contro famiglia, moralità pubblica e buon costume</b>	<b>12</b>
Maltrattamenti in famiglia	12
<b>Contro il patrimonio</b>	<b>125</b>
Furto	67
Rapina	15
Estorsione	12
Danni a cose, animali, terreni	20
Ricettazione	11
<b>Contro l'incolumità pubblica</b>	<b>55</b>
Stupefacenti	54
Altri	1
<b>Contro lo Stato, le altre istituzioni sociali e l'ordine pubblico</b>	<b>9</b>
Violenza resistenza e oltraggio a P.U.	7
Altri	2
<b>Altri delitti</b>	<b>5</b>
Norme in materia di immigrazione	4
Altri	1
<b>Totale DELITTI</b>	<b>251</b>
<b>CONTRAVVENZIONI</b>	
Ordine pubblico e tranquillità pubblica	3
Armi	8
<b>Totale CONTRAVVENZIONI</b>	<b>11</b>
<b>SANZIONI AMMINISTRATIVE</b>	
Sanzioni amministrative	2
<b>Totale SANZIONI AMMINISTRATIVE</b>	<b>2</b>
<b>Totale REATI</b>	<b>264</b>

I dati sono riferiti ai reati dei procedimenti penali a carico dei soggetti nel periodo in esame; il numero dei reati è superiore al numero dei minorenni e giovani adulti in quanto un soggetto può avere a carico uno o più reati.

La tabella riporta il dettaglio delle tipologie di reato con frequenza pari o superiore a 3 o di particolare interesse.

Fonte: Dipartimento per la Giustizia minorile e di comunità – Sezione Statistica.

Sede processuale di Sassari

<b>REATI</b>	<b>N. reati</b>
<b>DELITTI</b>	
<b>Contro la persona</b>	<b>28</b>
Lesioni personali volontarie	10
Minaccia	8
Atti persecutori (stalking)	5
Altri	5
<b>Contro famiglia, moralità pubblica e buon costume</b>	<b>1</b>
<b>Contro il patrimonio</b>	<b>85</b>
Furto	45
Rapina	12
Danni a cose, animali, terreni	8
Ricettazione	20
<b>Contro l'incolumità pubblica</b>	<b>25</b>
Stupefacenti	20
Altri	5
<b>Contro la fede pubblica</b>	<b>2</b>
<b>Contro lo Stato, le altre istituzioni sociali e l'ordine pubblico</b>	<b>7</b>
Violenza resistenza e oltraggio a P.U.	6
Altri	1
<b>Totale DELITTI</b>	<b>148</b>
<b>CONTRAVVENZIONI</b>	
Armi	12
Altre contravvenzioni	1
<b>Totale CONTRAVVENZIONI</b>	<b>13</b>
<b>Totale REATI</b>	<b>161</b>

I dati sono riferiti ai reati dei procedimenti penali a carico dei soggetti nel periodo in esame; il numero dei reati è superiore al numero dei minorenni e giovani adulti in quanto un soggetto può avere a carico uno o più reati.

La tabella riporta il dettaglio delle tipologie di reato con frequenza pari o superiore a 3 o di particolare interesse.

Fonte: Dipartimento per la Giustizia minorile e di comunità – Sezione Statistica.

## *APPENDICE*

### *D.P.R. 448/88*

#### *Art.28*

*(sospensione del processo e messa alla prova)*

- 1. Il giudice, sentite le parti, può disporre con ordinanza la sospensione del processo quando ritiene di dover valutare la personalità del minorente all'esito della prova disposta a norma del comma 2. Il processo è sospeso per un periodo non superiore a tre anni quando si procede per reati per i quali è prevista la pena dell'ergastolo o della reclusione non inferiore nel massimo a dodici anni; negli altri casi, per un periodo non superiore a un anno. Durante tale periodo è sospeso il corso della prescrizione.*
- 2. Con l'ordinanza di sospensione il giudice affida il minorente ai servizi minorili dell'amministrazione della giustizia per lo svolgimento, anche in collaborazione con i servizi locali, delle opportune attività di osservazione, trattamento e sostegno. Con il medesimo provvedimento il giudice può impartire prescrizioni dirette a riparare le conseguenze del reato e a promuovere la conciliazione del minorente con la persona offesa dal reato.*
- 3. Contro l'ordinanza possono ricorrere per cassazione il pubblico ministero, l'imputato e il suo difensore.*
- 4. La sospensione non può essere disposta se l'imputato chiede il giudizio abbreviato o il giudizio immediato.*
- 5. La sospensione è revocata in caso di ripetute e gravi trasgressioni alle prescrizioni imposte.*

#### *Art.29*

*Dichiarazione di estinzione del reato per esito positivo della prova*

- 1. Decorso il periodo di sospensione, il giudice fissa una nuova udienza nella quale dichiara con sentenza estinto il reato se, tenuto conto del comportamento del minorente e della evoluzione della sua personalità, ritiene che la prova abbia dato esito positivo. Altrimenti provvede a norma degli articoli 32 e 33.*

## *Decreto Legislativo 272/89*

### *Art.27*

*(Sospensione del processo e messa alla prova)*

- 1. Il giudice provvede a norma dell'articolo 28 del decreto del Presidente della Repubblica 22 settembre 1988 n. 448, sulla base di un progetto di intervento elaborato dai servizi minorili dell'amministrazione della giustizia, in collaborazione con i servizi socio-assistenziali degli enti locali.*
- 2. Il progetto di intervento deve prevedere tra l'altro:*
  - a) le modalità di coinvolgimento del minore, del suo nucleo familiare e del suo ambiente di vita;*
  - b) gli impegni specifici che il minore assume;*
  - c) le modalità di partecipazione al progetto degli operatori della giustizia e dell'ente locale;*
  - d) le modalità di attuazione eventualmente dirette a riparare le conseguenze del reato e a promuovere la conciliazione del minore con la persona offesa.*
- 3. I servizi informano periodicamente il giudice dell'attività svolta e dell'evoluzione del caso, proponendo, ove lo ritengano necessario, modifiche al progetto, eventuali abbreviazioni di esso ovvero, in caso di ripetute e gravi trasgressioni, la revoca del provvedimento di sospensione.*
- 4. Il presidente del collegio che ha disposto la sospensione del processo e l'affidamento riceve le relazioni dei servizi e ha il potere, delegabile ad altro componente del collegio, di sentire, senza formalità di procedura, gli operatori e il minore.*
- 5. Ai fini di quanto previsto dagli articoli 28 comma 5 e 29 del decreto del Presidente della Repubblica 22 settembre 1988 n. 448, i servizi presentano una relazione sul comportamento del minore e sull'evoluzione della sua personalità al presidente del collegio che ha disposto la sospensione del processo nonché al pubblico ministero, il quale può chiedere la fissazione dell'udienza prevista dall'articolo 29 del medesimo decreto.*