



La sospensione del processo e messa alla prova

Dati territoriali

Anno 2016

Roma, 6 luglio 2017

Dipartimento Giustizia Minorile e di comunità
Ufficio I del Capo Dipartimento
Servizio Statistica
Via Damiano Chiesa, 24 00136 - Roma
Tel. 06/68188268 – 274 – 279 - 297
E-mail: statistiche.dgmc@giustizia.it

Premessa

Con il provvedimento di messa alla prova, ai sensi dell'art.28 D.P.R. 22 settembre 1988, n. 448 *“Approvazione delle disposizioni sul processo penale a carico di imputati minorenni”*, il processo è sospeso e il minore è affidato ai Servizi della Giustizia Minorile che, anche in collaborazione con i Servizi degli Enti locali, svolgono nei suoi confronti attività di osservazione, sostegno e controllo.

L'applicabilità della misura non è compromessa né dall'eventuale esistenza di precedenti penali né dalla tipologia di reato né da precedenti applicazioni; molto importanti sono, invece, le caratteristiche di personalità del ragazzo che inducono a ritenere possibile il suo recupero. I Servizi sociali elaborano il progetto di messa alla prova sulla base delle risorse personali, familiari e ambientali del ragazzo ed è fondamentale che il ragazzo accetti e condivida il contenuto del progetto.

In caso di esito positivo della prova il giudice con sentenza «dichiara estinto il reato»; l'esito negativo comporta invece la prosecuzione del procedimento (art.29 DPR 448/88).

La rilevazione dei dati è curata dagli Uffici di servizio sociale per i minorenni; a partire dal 1992 fino a tutto l'anno 2011 la rilevazione è stata effettuata attraverso schede cartacee; dal 2012 i dati sono acquisiti dal Sistema Informativo dei Servizi Minorili (SISM), che gestisce i dati di tutti i minori che costituiscono l'utenza dei Servizi minorili.

L'analisi statistica di seguito presentata riporta i dati relativi ai provvedimenti di messa alla prova distinti per regione e sede processuale.¹

Per ciascuna sede è riportata la serie storica completa a partire dal 1992; per gli anni dal 2012 al 2016 viene fornito un approfondimento sul progetto di messa alla prova, sulle tipologie di reato e sull'esito della prova.

Roma, 6 luglio 2017

A cura del Servizio Statistica

¹ Per l'analisi dettagliata dei dati nazionali si rimanda al lavoro *“La sospensione del processo e messa alla prova nel caso di imputati minorenni”*, (https://www.giustizia.it/giustizia/it/mg_1_12_1.page?contentId=SPS35140&previousPage=mg_1_12).

**Soggetti dell'area penale in carico agli Uffici di servizio sociale per i minorenni
Provvedimenti di sospensione del processo e messa alla prova (art.28 D.P.R.448/88)**

Situazione nazionale

Provvedimenti di sospensione del processo e messa alla prova emessi negli anni dal 2000 al 2016.

Anni	Provvedimenti di messa alla prova
2000	1.471
2001	1.711
2002	1.813
2003	1.863
2004	2.177
2005	2.145
2006	1.996
2007	2.378
2008	2.534
2009	2.701
2010	3.067
2011	3.217
2012	3.368
2013	3.456
2014	3.261
2015	3.340
2016	3.757

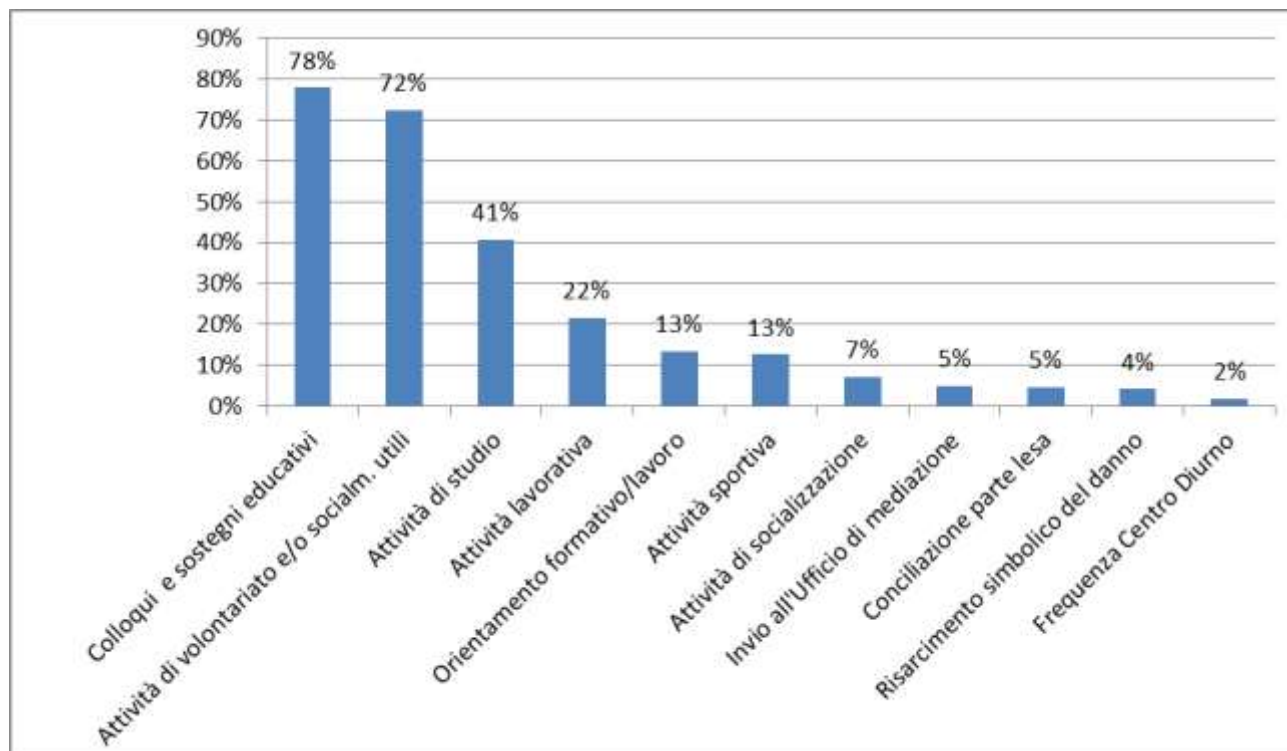
Fonte: Dipartimento per la Giustizia minorile e di comunità – Servizio Statistica.

Provvedimenti di sospensione del processo e messa alla prova emessi negli anni dal 2012 al 2016, con prescrizione di permanere in comunità per tutto o parte del periodo di prova.

Anni	Prescrizione di permanenza in comunità
2012	685
2013	749
2014	708
2015	698
2016	845

Fonte: Dipartimento per la Giustizia minorile e di comunità – Servizio Statistica.

Prescrizioni impartite ai minorenni e ai giovani adulti nell'ambito dei progetti di messa alla prova disposti, nell'anno 2016. Percentuale dei provvedimenti emessi nell'anno, in cui è stata impartita ciascun prescrizione.



NN.B. Nell'ambito di un progetto di messa alla prova sono impartite al soggetto più prescrizioni. I grafici indicano per ciascuna prescrizione la percentuale di provvedimenti in cui la stessa è stata disposta.

Fonte: Dipartimento per la Giustizia minorile e di comunità – Servizio Statistica.

Esito dei provvedimenti di sospensione del processo e messa alla prova emessi negli anni dal 2012 al 2016. Valori percentuali sui casi definiti a giugno 2017.

Anni	Esito	
	Positivo	Negativo
2012	84%	16%
2013	85%	15%
2014	82%	18%
2015	84%	16%
2016	83%	17%

Fonte: Dipartimento per la Giustizia minorile e di comunità – Servizio Statistica.

Reati a carico dei minorenni e giovani adulti in messa alla prova, secondo la tipologia. Anno 2016.

REATI	N. reati
DELITTI	
Contro la persona	1.568
Omicidio volontario consumato	2
Omicidio volontario tentato	31
Omicidio colposo	12
Percosse	69
Lesioni personali volontarie	607
Rissa	81
Sfruttamento pornografia minorile	51
Detenzione di materiale pornografico coinvolgente minori	26
Violenze sessuali	120
Atti sessuali con minorenne	22
Violenza privata	91
Minaccia	206
Atti persecutori (stalking)	48
Ingiuria	125
Diffamazione	26
Altri	51
Contro famiglia, moralità pubblica e buon costume	77
Maltrattamenti in famiglia	63
Altri	14
Contro il patrimonio	2.421
Furto	1.150
Rapina	616
Estorsione	156
Danni a cose, animali, terreni	217
Ricettazione	263
Altri contro il patrimonio	19
Contro l'incolumità pubblica	1.089
Stupefacenti	1.056
Altri	33
Contro la fede pubblica	83
Falsità in atti e persone	60
Altri	23
Contro lo Stato, le altre istituzioni sociali e l'ordine pubblico	264
Contro la personalità dello stato	5
Contro l'attività giudiziaria	41
Violenza resistenza e oltraggio a P.U.	202
Altro contro la pubblica amministrazione	3
Contro l'ordine pubblico	13
Altri delitti	111
Armi	48
Norme in materia di immigrazione	36
Altri delitti	27
Totale DELITTI	5.613

segue

segue – Reati a carico dei minorenni e giovani adulti in messa alla prova, secondo la tipologia.
Anno 2016.

REATI	N. reati
CONTRAVVENZIONI	
Ordine pubblico e tranquillità pubblica	39
Incolunità pubblica	23
Prevenzione di talune specie di reati	12
Armi	216
Codice della strada	30
Altre contravvenzioni	6
Totale CONTRAVVENZIONI	326
SANZIONI AMMINISTRATIVE	
Codice della strada	84
Altre sanzioni amministrative	2
Totale SANZIONI AMMINISTRATIVE	86
Totale REATI	6.025

Il numero dei reati è superiore al numero dei minorenni e giovani adulti in quanto un soggetto può avere a carico uno o più reati.

La tabella riporta il dettaglio delle tipologie di reato con frequenza pari o superiore a 3 o di particolare interesse.

Fonte: Dipartimento per la Giustizia minorile e di comunità – Servizio Statistica.

Provvedimenti di messa alla prova per sede processuale negli anni dal 2012 al 2016.

Sede processuale	Anni				
	2012	2013	2014	2015	2016
Ancona	73	97	83	119	85
Bari	207	143	88	100	125
Bologna	80	108	110	119	104
Bolzano - Bozen	31	52	38	45	53
Brescia	153	138	190	275	227
Cagliari	165	173	124	202	203
Caltanissetta	54	85	81	78	67
Campobasso	22	30	31	18	34
Catania	90	99	91	77	104
Catanzaro	124	123	75	68	93
Firenze	187	152	186	188	264
Genova	206	197	177	174	274
L'Aquila	52	55	53	49	35
Lecce	183	160	113	118	194
Messina	37	81	72	56	55
Milano	160	178	199	134	291
Napoli	258	235	181	210	227
Palermo	234	180	188	150	165
Perugia	47	78	86	104	65
Potenza	65	104	91	70	53
Reggio di Calabria	73	81	61	79	66
Roma	166	188	165	145	208
Salerno	94	104	146	145	132
Sassari	74	124	124	95	99
Taranto	91	112	116	130	129
Torino	213	175	149	156	195
Trento	53	55	68	63	41
Trieste	30	26	41	50	52
Venezia	146	123	134	123	117
Totali	3.368	3.456	3.261	3.340	3.757

Fonte: Dipartimento per la Giustizia minorile e di comunità – Servizio Statistica.

Piemonte e Valle d'Aosta

Sede processuale di Torino

Soggetti dell'area penale in carico agli Uffici di servizio sociale per i minorenni Provvedimenti di sospensione del processo e messa alla prova (art.28 D.P.R.448/88)

Provvedimenti di sospensione del processo e messa alla prova emessi nella sede processuale di Torino negli anni dal 2000 al 2016.

Anni	Sede processuale Torino
2000	42
2001	27
2002	55
2003	43
2004	51
2005	61
2006	64
2007	53
2008	90
2009	129
2010	156
2011	209
2012	213
2013	175
2014	149
2015	156
2016	195

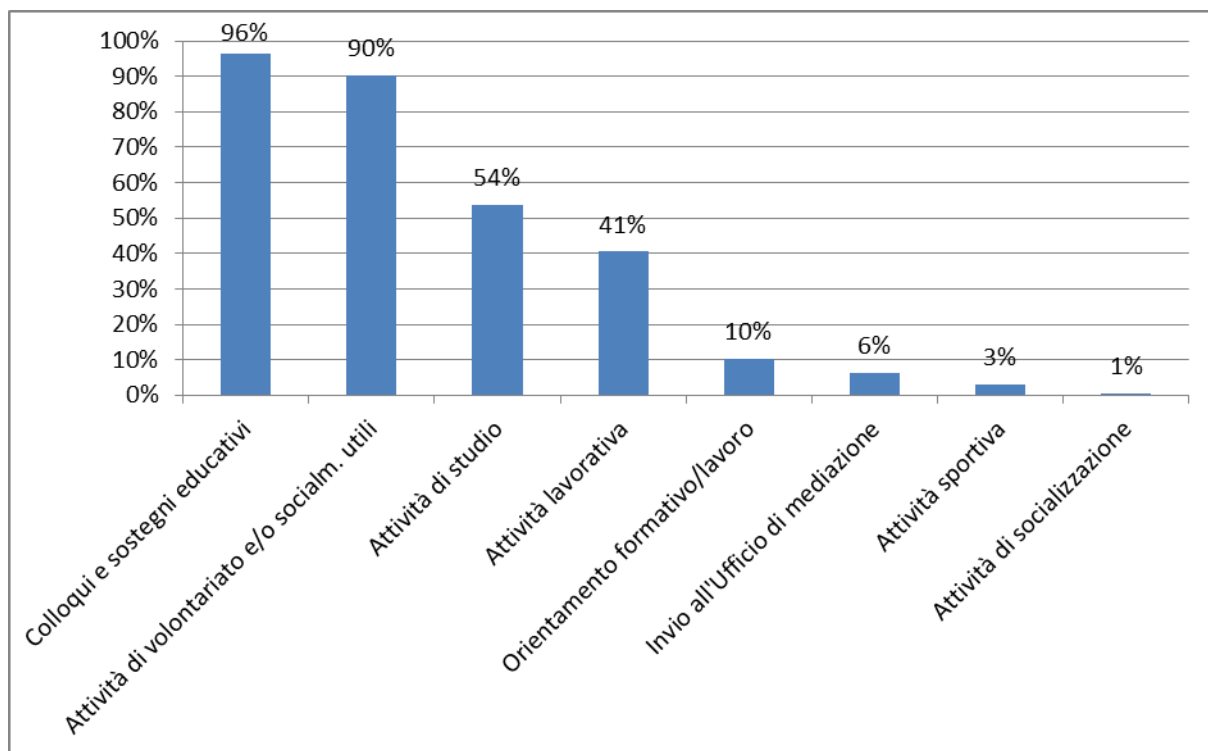
Fonte: Dipartimento per la Giustizia minorile e di comunità – Servizio Statistica.

Provvedimenti di sospensione del processo e messa alla prova emessi nella sede processuale di Torino negli anni dal 2012 al 2016, con prescrizione di permanere in comunità per tutto o parte del periodo di prova.

Anni	Sede processuale Torino
2012	28
2013	29
2014	33
2015	16
2016	25

Fonte: Dipartimento per la Giustizia minorile e di comunità – Servizio Statistica.

Prescrizioni impartite ai minorenni e ai giovani adulti nell'ambito dei progetti di messa alla prova disposti nella sede processuale di Torino, nell'anno 2016. Percentuale dei provvedimenti emessi nell'anno, in cui è stata impartita ciascuna prescrizione.



N.B. Nell'ambito di un progetto di messa alla prova sono impartite al soggetto più prescrizioni. Il grafico indica per ciascuna prescrizione la percentuale di provvedimenti in cui la stessa è stata disposta.

Fonte: Dipartimento per la Giustizia minorile e di comunità – Servizio Statistica.

Esito dei provvedimenti di sospensione del processo e messa alla prova emessi nella sede processuale di Torino negli anni dal 2012 al 2016. Valori percentuali sui casi definiti a giugno 2017.

Sede processuale di Torino

Anni	Esito	
	Positivo	Negativo
2012	79%	21%
2013	79%	21%
2014	76%	24%
2015	82%	18%
2016	72%	28%

Fonte: Dipartimento per la Giustizia minorile e di comunità – Servizio Statistica.

Reati a carico dei minorenni e giovani adulti in messa alla prova, secondo la tipologia, nella sede processuale di Torino. Anno 2016.

REATI	N. reati
DELITTI	
Contro la persona	99
Omicidio volontario tentato	3
Percosse	8
Lesioni personali volontarie	38
Rissa	6
Violenze sessuali	9
Violenza privata	9
Minaccia	12
Atti persecutori (stalking)	4
Ingiuria	5
Altri	5
Contro famiglia, moralità pubblica e buon costume	2
Maltrattamenti in famiglia	2
Contro il patrimonio	165
Furto	89
Rapina	50
Estorsione	4
Danni a cose, animali, terreni	14
Ricettazione	7
Altri	1
Contro l'incolumità pubblica	87
Stupefacenti	87
Contro lo Stato, le altre istituzioni sociali e l'ordine pubblico	21
Contro l'attività giudiziaria	3
Violenza resistenza e oltraggio a P.U.	18
Altri delitti	4
Armi	3
Altri	1
Totale DELITTI	378
CONTRAVVENZIONI	
Armi	11
Altre contravvenzioni	3
Totale CONTRAVVENZIONI	14
Totale REATI	392

Il numero dei reati è superiore al numero dei minorenni e giovani adulti in quanto un soggetto può avere a carico uno o più reati.

La tabella riporta il dettaglio delle tipologie di reato con frequenza pari o superiore a 3.

Fonte: Dipartimento per la Giustizia minorile e di comunità – Servizio Statistica.

Liguria

Sede processuale di Genova

Soggetti dell'area penale in carico agli Uffici di servizio sociale per i minorenni Provvedimenti di sospensione del processo e messa alla prova (art.28 D.P.R.448/88)

Provvedimenti di sospensione del processo e messa alla prova emessi nella sede processuale di Genova negli anni dal 2000 al 2016.

Anni	Sede processuale Genova
2000	67
2001	109
2002	108
2003	189
2004	203
2005	210
2006	182
2007	187
2008	202
2009	210
2010	186
2011	163
2012	206
2013	197
2014	177
2015	174
2016	274

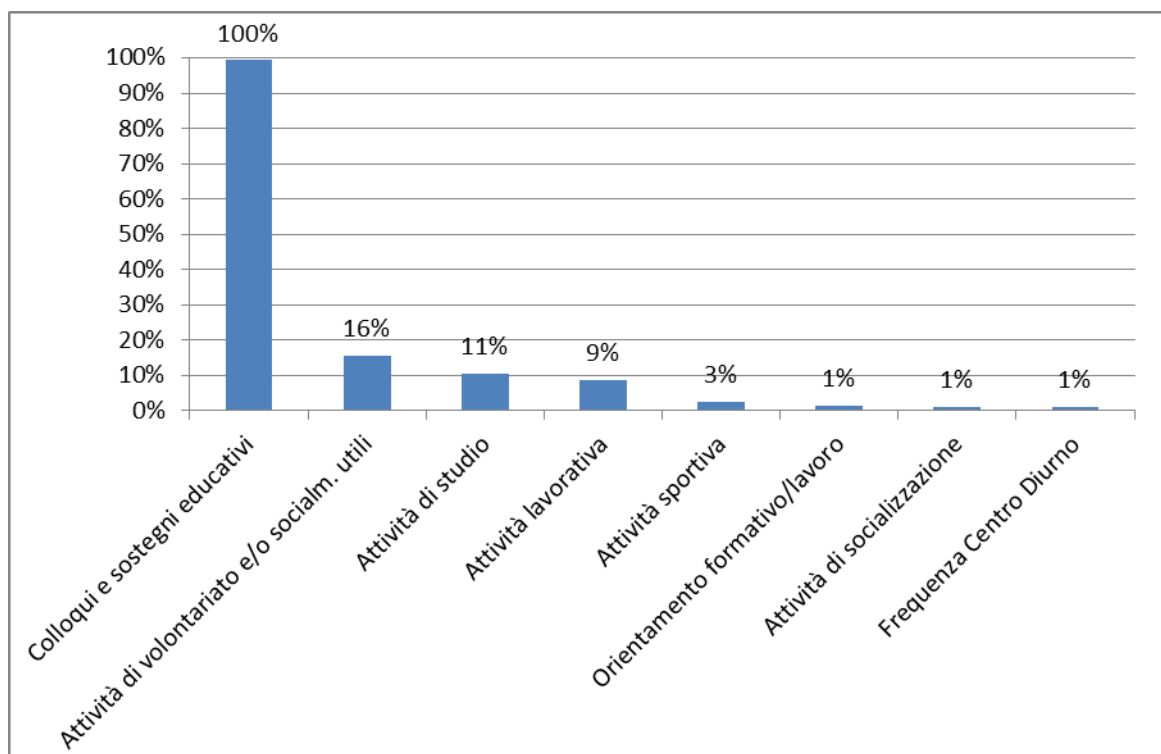
Fonte: Dipartimento per la Giustizia minorile e di comunità – Servizio Statistica.

Provvedimenti di sospensione del processo e messa alla prova emessi nella sede processuale di Genova negli anni dal 2012 al 2016, con prescrizione di permanere in comunità per tutto o parte del periodo di prova.

Anni	Sede processuale Genova
2012	64
2013	89
2014	55
2015	66
2016	100

Fonte: Dipartimento per la Giustizia minorile e di comunità – Servizio Statistica.

Prescrizioni impartite ai minorenni e giovani adulti nell'ambito dei progetti di messa alla prova disposti nella sede processuale di Genova, nell'anno 2016. Percentuale dei provvedimenti emessi nell'anno, in cui è stata impartita ciascuna prescrizione.



N.B. Nell'ambito di un progetto di messa alla prova sono impartite al soggetto più prescrizioni. Il grafico indica per ciascuna prescrizione la percentuale di provvedimenti in cui la stessa è stata disposta.

Fonte: Dipartimento per la Giustizia minorile e di comunità – Servizio Statistica.

Esito dei provvedimenti di sospensione del processo e messa alla prova emessi nelle sede processuale di Genova negli anni dal 2012 al 2016. Valori percentuali sui casi definiti a giugno 2017.

Anni	Esito	
	Positivo	Negativo
2012	86%	14%
2013	82%	18%
2014	80%	20%
2015	83%	17%
2016	86%	14%

Fonte: Dipartimento per la Giustizia minorile e di comunità – Servizio Statistica.

Reati a carico dei minorenni e giovani adulti in messa alla prova, secondo la tipologia, nella sede processuale di Genova. Anno 2016.

REATI	N. reati
DELITTI	
Contro la persona	109
Percosse	6
Lesioni personali volontarie	33
Rissa	5
Violenze sessuali	3
Violenza privata	18
Minaccia	17
Ingiuria	16
Diffamazione	3
Altri	8
Contro famiglia, moralità pubblica e buon costume	2
Contro il patrimonio	199
Furto	123
Rapina	30
Estorsione	3
Danni a cose, animali, terreni	26
Ricettazione	17
Contro l'incolumità pubblica	86
Stupefacenti	85
Altri	1
Contro la fede pubblica	5
Falsità in atti e persone	5
Contro lo Stato, le altre istituzioni sociali e l'ordine pubblico	21
Violenza resistenza e oltraggio a P.U.	21
Totale DELITTI	422
CONTRAVVENZIONI	
Ordine pubblico e tranquillità pubblica	4
Incolumità pubblica	6
Armi	10
Totale CONTRAVVENZIONI	20
SANZIONI AMMINISTRATIVE	
Codice della strada	10
Totale SANZIONI AMMINISTRATIVE	10
Totale REATI	452

Il numero dei reati è superiore al numero dei minorenni e giovani adulti in quanto un soggetto può avere a carico uno o più reati.

La tabella riporta il dettaglio delle tipologie di reato con frequenza pari o superiore a 3.

Fonte: Dipartimento per la Giustizia minorile e di comunità – Servizio Statistica.

Lombardia

Sedi processuali di Brescia e Milano

Soggetti dell'area penale in carico agli Uffici di servizio sociale per i minorenni Provvedimenti di sospensione del processo e messa alla prova (art.28 D.P.R.448/88)

Provvedimenti di sospensione del processo e messa alla prova emessi nelle sedi processuali di Brescia e Milano negli anni dal 2000 al 2016.

Anni	Sedi processuali	
	Brescia	Milano
2000	52	136
2001	63	191
2002	64	148
2003	60	151
2004	69	243
2005	87	137
2006	77	148
2007	94	229
2008	109	129
2009	112	139
2010	126	170
2011	172	323
2012	153	160
2013	138	178
2014	190	199
2015	275	134
2016	227	291

Fonte: Dipartimento per la Giustizia minorile e di comunità – Servizio Statistica.

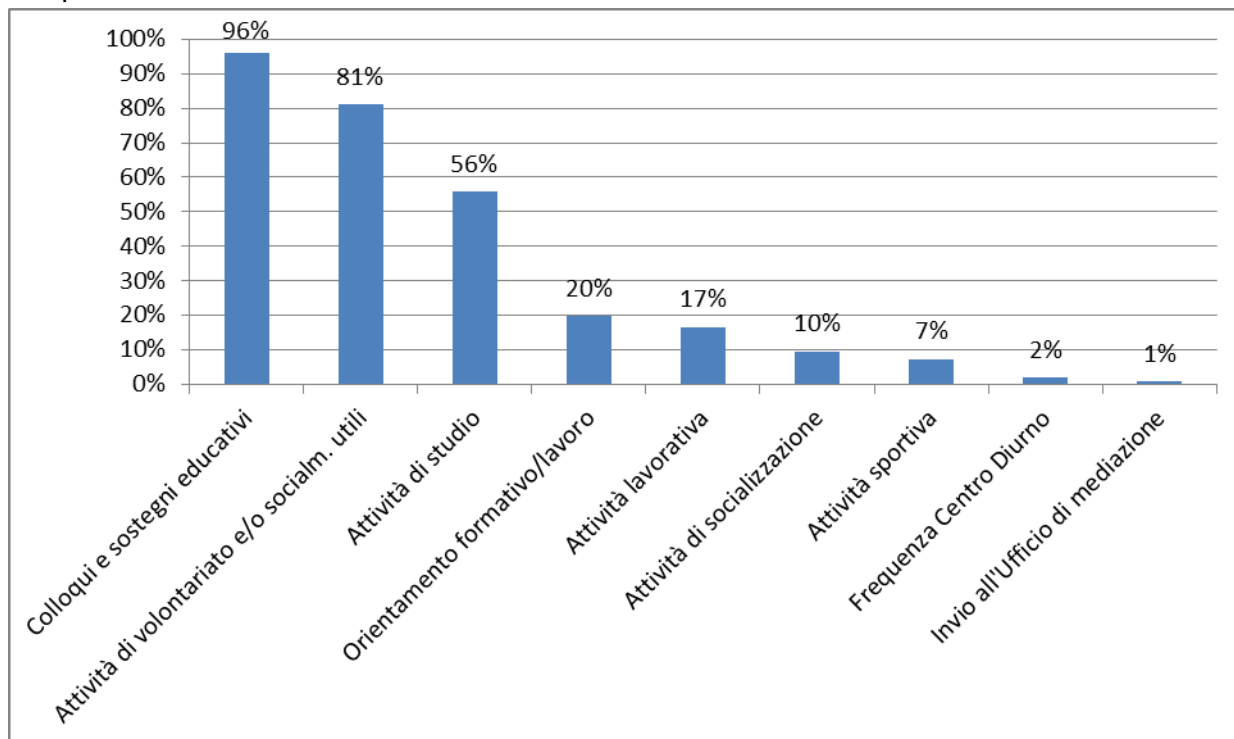
Provvedimenti di sospensione del processo e messa alla prova emessi nelle sedi processuali di Brescia e Milano negli anni dal 2012 al 2016, con prescrizione di permanere in comunità per tutto o parte del periodo di prova.

Anni	Sedi processuali	
	Brescia	Milano
2012	13	88
2013	21	113
2014	34	115
2015	48	92
2016	53	128

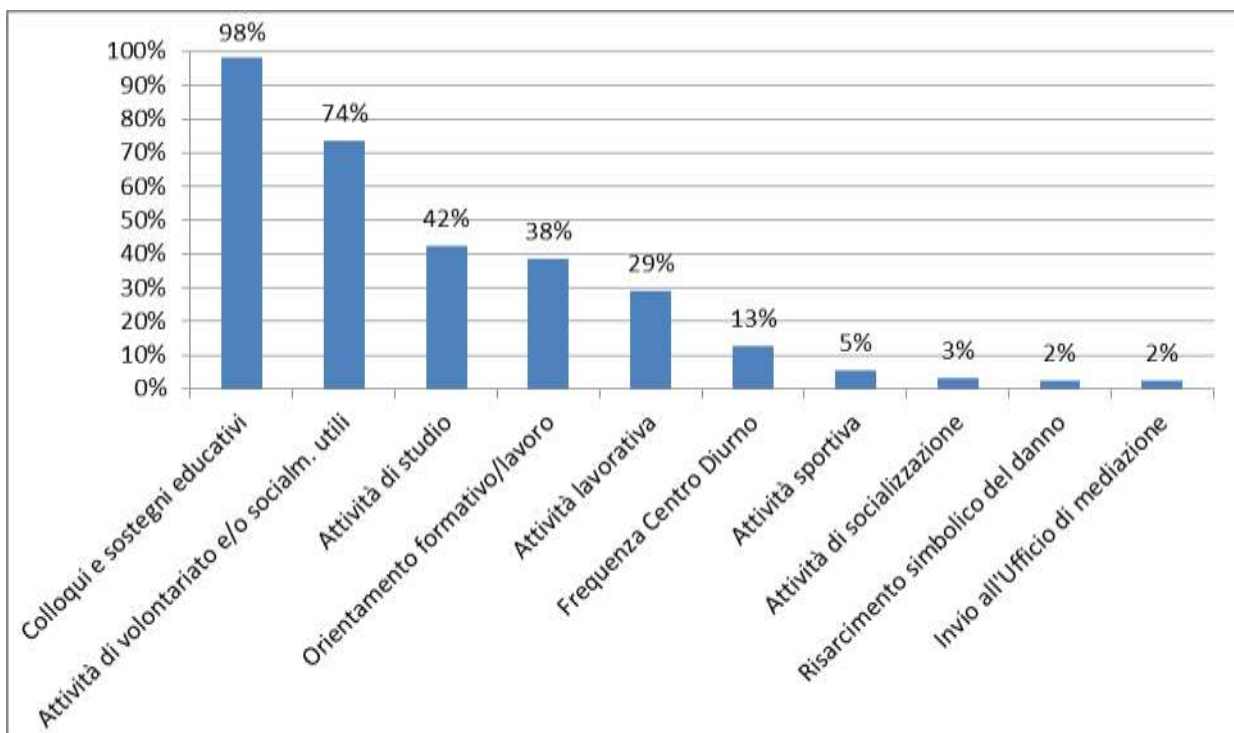
Fonte: Dipartimento per la Giustizia minorile e di comunità – Servizio Statistica.

Prescrizioni impartite ai minorenni e giovani adulti nell'ambito dei progetti di messa alla prova disposti nelle sedi processuali di Brescia e Milano, nell'anno 2016. Percentuale dei provvedimenti emessi nell'anno, in cui è stata impartita ciascuna prescrizione.

Sede processuale di Brescia



Sede processuale di Milano



N.B. Nell'ambito di un progetto di messa alla prova sono impartite al soggetto più prescrizioni. I grafici indicano per ciascuna prescrizione la percentuale di provvedimenti in cui la stessa è stata disposta.

Fonte: Dipartimento per la Giustizia minorile e di comunità – Servizio Statistica.

Esito dei provvedimenti di sospensione del processo e messa alla prova emessi nelle sedi processuali di Brescia e Milano negli anni dal 2012 al 2016. Valori percentuali sui casi definiti a giugno 2017.

Sede processuale di Brescia

Anni	Esito	
	Positivo	Negativo
2012	85%	15%
2013	85%	15%
2014	83%	17%
2015	85%	15%
2016	87%	13%

Sede processuale di Milano

Anni	Esito	
	Positivo	Negativo
2012	75%	25%
2013	77%	23%
2014	74%	26%
2015	80%	20%
2016	73%	27%

Fonte: Dipartimento per la Giustizia minorile e di comunità – Servizio Statistica.

Reati a carico dei minorenni e giovani adulti in messa alla prova, secondo la tipologia, nelle sedi processuali di Brescia e Milano. Anno 2016.

Sede processuale di Brescia

REATI	N. reati
DELITTI	
Contro la persona	83
Percosse	5
Lesioni personali volontarie	37
Detenzione di materiale pornografico coinvolgente minori	3
Violenze sessuali	11
Violenza privata	3
Minaccia	12
Altri	12
Contro famiglia, moralità pubblica e buon costume	3
Maltrattamenti in famiglia	3
Contro il patrimonio	183
Furto	57
Rapina	59
Estorsione	12
Danni a cose, animali, terreni	32
Ricettazione	22
Altri	1
Contro l'incolumità pubblica	60
Stupefacenti	59
Altri	1
Contro la fede pubblica	23
Falsità in atti e persone	10
Altri	13
Contro lo Stato, le altre istituzioni sociali e l'ordine pubblico	15
Violenza resistenza e oltraggio a P.U.	13
Altri	2
Altri delitti	5
Codice della strada	4
Altri	1
Totale DELITTI	372
CONTRAVVENZIONI	
Armi	9
Altre contravvenzioni	4
Totale CONTRAVVENZIONI	13
SANZIONI AMMINISTRATIVE	
Altre sanzioni amministrative	2
Totale SANZIONI AMMINISTRATIVE	2
Totale REATI	387

Il numero dei reati è superiore al numero dei minorenni e giovani adulti in quanto un soggetto può avere a carico uno o più reati.

La tabella riporta il dettaglio delle tipologie di reato con frequenza pari o superiore a 3.

Fonte: Dipartimento per la Giustizia minorile e di comunità – Servizio Statistica.

Sede processuale di Milano

REATI	N. reati
DELITTI	
Contro la persona	112
Percosse	3
Lesioni personali volontarie	49
Rissa	5
Violenze sessuali	8
Violenza privata	11
Minaccia	17
Ingiuria	10
Altri	9
Contro famiglia, moralità pubblica e buon costume	15
Maltrattamenti in famiglia	14
Altri	1
Contro il patrimonio	207
Furto	75
Rapina	89
Estorsione	22
Danni a cose, animali, terreni	6
Ricettazione	15
Contro l'incolumità pubblica	71
Stupefacenti	71
Contro la fede pubblica	6
Falsità in atti e persone	4
Altri	2
Contro lo Stato, le altre istituzioni sociali e l'ordine pubblico	15
Violenza resistenza e oltraggio a P.U.	14
Altri	1
Altri delitti	2
Altri delitti	2
Totale DELITTI	428
CONTRAVVENZIONI	
Ordine pubblico e tranquillità pubblica	4
Armi	25
Totale CONTRAVVENZIONI	29
SANZIONI AMMINISTRATIVE	
Altre sanzioni amministrative	2
Totale SANZIONI AMMINISTRATIVE	2
Totale REATI	459

Il numero dei reati è superiore al numero dei minorenni e giovani adulti in quanto un soggetto può avere a carico uno o più reati.

La tabella riporta il dettaglio delle tipologie di reato con frequenza pari o superiore a 3.

Fonte: Dipartimento per la Giustizia minorile e di comunità – Servizio Statistica.

Trentino Alto Adige

Sedi processuali di Bolzano e Trento

Soggetti dell'area penale in carico agli Uffici di servizio sociale per i minorenni Provvedimenti di sospensione del processo e messa alla prova (art.28 D.P.R.448/88)

Provvedimenti di sospensione del processo e messa alla prova emessi nelle sedi processuali di Bolzano e Trento negli anni dal 2000 al 2016.

Anni	Sedi processuali	
	Bolzano	Trento
2000	16	33
2001	32	14
2002	18	35
2003	32	25
2004	27	32
2005	39	37
2006	27	30
2007	43	51
2008	47	37
2009	45	61
2010	45	35
2011	40	65
2012	31	53
2013	52	55
2014	38	68
2015	45	63
2016	53	41

Fonte: Dipartimento per la Giustizia minorile e di comunità – Servizio Statistica.

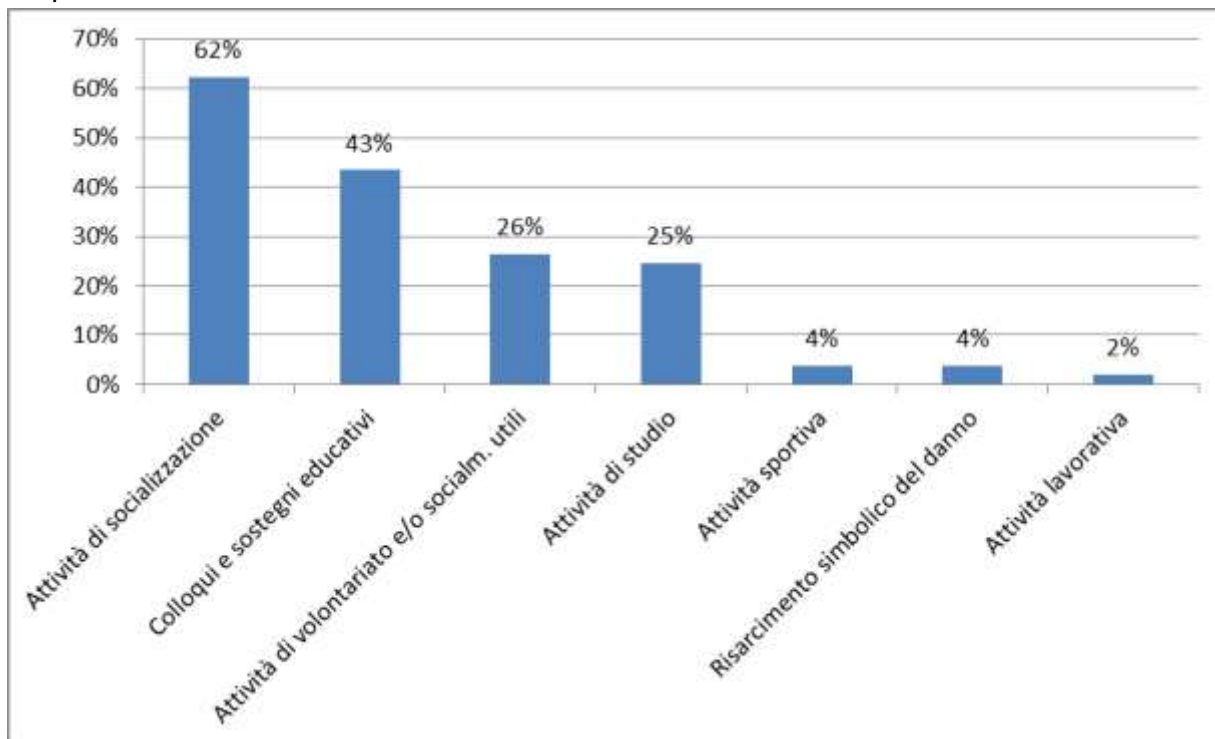
Provvedimenti di sospensione del processo e messa alla prova emessi nelle sedi processuali di Bolzano e Trento negli anni dal 2012 al 2016, con prescrizione di permanere in comunità per tutto o parte del periodo di prova.

Anni	Sedi processuali	
	Bolzano	Trento
2012	1	3
2013	1	8
2014	2	3
2015	4	2
2016	7	4

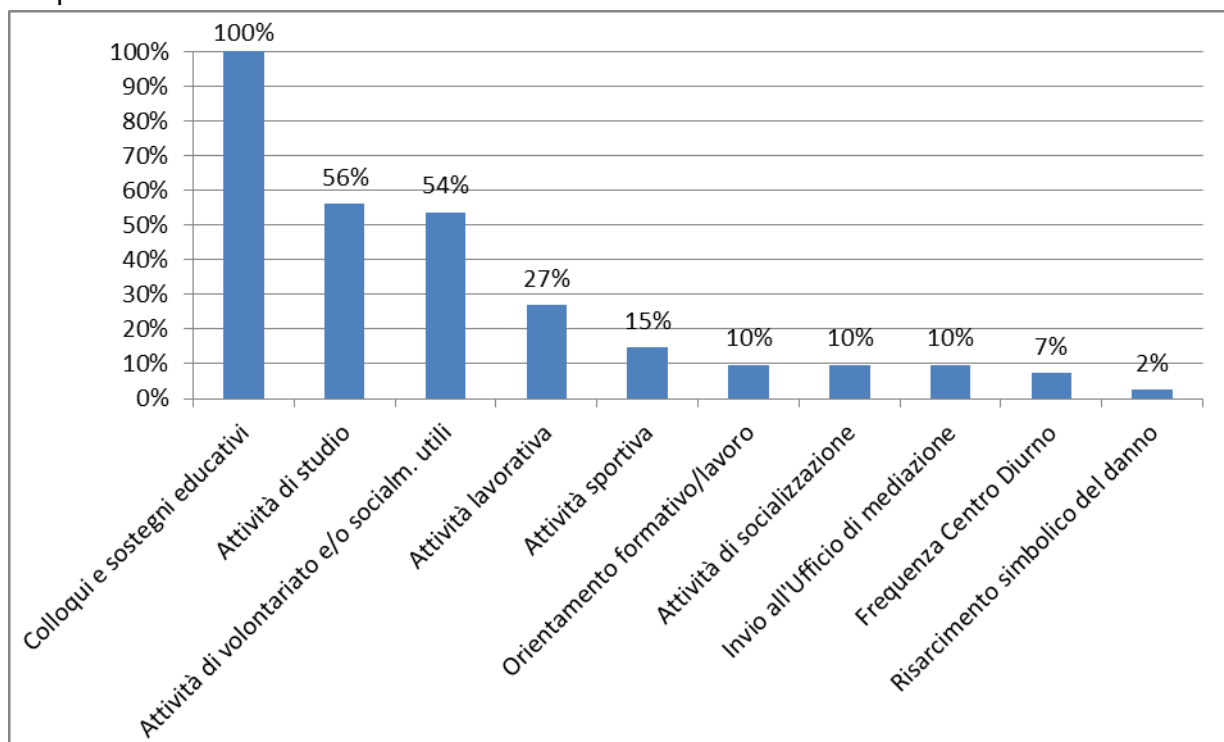
Fonte: Dipartimento per la Giustizia minorile e di comunità – Servizio Statistica.

Prescrizioni impartite ai minorenni e ai giovani adulti nell'ambito dei progetti di messa alla prova disposti nelle sedi processuali di Bolzano e Trento, nell'anno 2016. Percentuale dei provvedimenti emessi nell'anno, in cui è stata impartita ciascuna prescrizione.

Sede processuale di Bolzano



Sede processuale di Trento



N.B. Nell'ambito di un progetto di messa alla prova sono impartite al soggetto più prescrizioni. I grafici indicano per ciascuna prescrizione la percentuale di provvedimenti in cui la stessa è stata disposta.

Fonte: Dipartimento per la Giustizia minorile e di comunità – Servizio Statistica.

Esito dei provvedimenti di sospensione del processo e messa alla prova emessi nelle sedi processuali di Bolzano e Trento negli anni dal 2012 al 2016. Valori percentuali sui casi definiti a giugno 2017.

Sede processuale di Bolzano

Anni	Esito	
	Positivo	Negativo
2012	80%	20%
2013	80%	20%
2014	95%	5%
2015	86%	14%
2016	86%	14%

Sede processuale di Trento

Anni	Esito	
	Positivo	Negativo
2012	92%	8%
2013	96%	4%
2014	95%	5%
2015	87%	13%
2016	87%	13%

Fonte: Dipartimento per la Giustizia minorile e di comunità – Servizio Statistica.

Reati a carico dei minorenni e giovani adulti in messa alla prova, secondo la tipologia, nelle sedi processuali di Bolzano e Trento. Anno 2016.

Sede processuale di Bolzano

REATI	N. reati
DELITTI	
Contro la persona	28
Lesioni personali volontarie	11
Violenza privata	3
Minaccia	6
Ingiuria	3
Altri	5
Contro il patrimonio	56
Furto	35
Rapina	5
Estorsione	4
Ricettazione	11
Altri	1
Contro l'incolumità pubblica	8
Stupefacenti	8
Contro la fede pubblica	1
Altri delitti	1
Totale DELITTI	94
CONTRAVVENZIONI	
Altre contravvenzioni	3
Totale CONTRAVVENZIONI	3
Totale REATI	97

Il numero dei reati è superiore al numero dei minorenni e giovani adulti in quanto un soggetto può avere a carico uno o più reati.

La tabella riporta il dettaglio delle tipologie di reato con frequenza pari o superiore a 3.

Fonte: Dipartimento per la Giustizia minorile e di comunità – Servizio Statistica.

Sede processuale di Trento

REATI	N. reati
DELITTI	
Contro la persona	26
Lesioni personali volontarie	6
Violenze sessuali	3
Minaccia	5
Altri	12
Contro famiglia, moralità pubblica e buon costume	1
Contro il patrimonio	22
Furto	13
Rapina	3
Estorsione	2
Danni a cose, animali, terreni	3
Altri	1
Contro l'incolumità pubblica	14
Stupefacenti	14
Contro lo Stato, le altre istituzioni sociali e l'ordine pubblico	6
Violenza resistenza e oltraggio a P.U.	5
Altri	1
Totale DELITTI	69
CONTRAVVENZIONI	
Armi	3
Totale CONTRAVVENZIONI	3
Totale REATI	72

Il numero dei reati è superiore al numero dei minorenni e giovani adulti in quanto un soggetto può avere a carico uno o più reati.

La tabella riporta il dettaglio delle tipologie di reato con frequenza pari o superiore a 3.

Fonte: Dipartimento per la Giustizia minorile e di comunità – Servizio Statistica.

Veneto

Sede processuale di Venezia

Soggetti dell'area penale in carico agli Uffici di servizio sociale per i minorenni Provvedimenti di sospensione del processo e messa alla prova (art.28 D.P.R.448/88)

Provvedimenti di sospensione del processo e messa alla prova emessi nella sede processuale di Venezia negli anni dal 2000 al 2016.

Anni	Sede processuale Venezia
2000	69
2001	62
2002	59
2003	54
2004	84
2005	97
2006	55
2007	60
2008	62
2009	112
2010	128
2011	110
2012	146
2013	123
2014	134
2015	123
2016	117

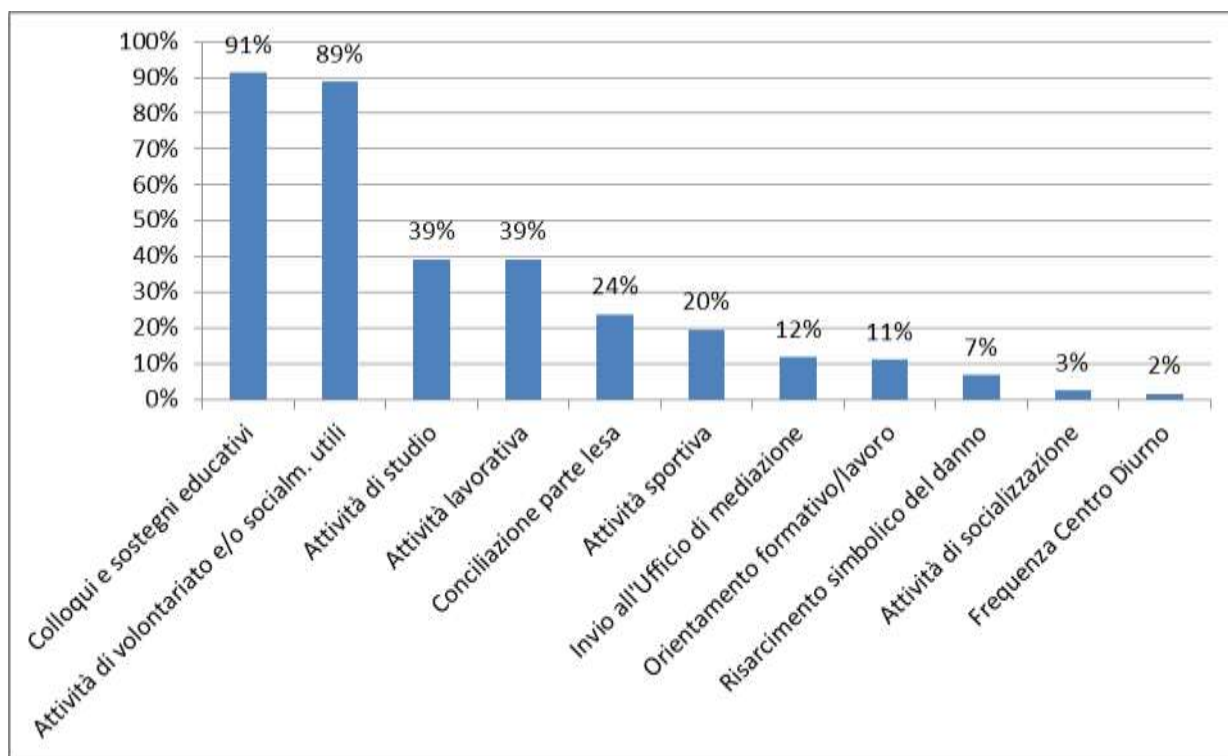
Fonte: Dipartimento per la Giustizia minorile e di comunità – Servizio Statistica.

Provvedimenti di sospensione del processo e messa alla prova emessi nella sede processuale di Venezia negli anni dal 2012 al 2016, con prescrizione di permanere in comunità per tutto o parte del periodo di prova.

Anni	Sede processuale Venezia
2012	37
2013	28
2014	26
2015	31
2016	46

Fonte: Dipartimento per la Giustizia minorile e di comunità – Servizio Statistica.

Prescrizioni impartite ai minorenni nell'ambito dei progetti di messa alla prova disposti nella sede processuale di Firenze, nell'anno 2016. Percentuale dei provvedimenti emessi nell'anno, in cui è stata impartita ciascuna prescrizione.



N.B. Nell'ambito di un progetto di messa alla prova sono impartite al soggetto più prescrizioni. Il grafico indica per ciascuna prescrizione la percentuale di provvedimenti in cui la stessa è stata disposta.

Fonte: Dipartimento per la Giustizia minorile e di comunità – Servizio Statistica.

Esito dei provvedimenti di sospensione del processo e messa alla prova emessi nella sede processuale di Venezia negli anni dal 2012 al 2016. Valori percentuali sui casi definiti a giugno 2017.

Anni	Esito	
	Positivo	Negativo
2012	89%	11%
2013	90%	10%
2014	87%	13%
2015	82%	18%
2016	83%	17%

Fonte: Dipartimento per la Giustizia minorile e di comunità – Servizio Statistica.

Reati a carico dei minorenni e giovani adulti in messa alla prova, secondo la tipologia, nella sede processuale di Venezia. Anno 2016.

REATI	N. reati
DELITTI	
Contro la persona	67
Percosse	6
Lesioni personali volontarie	32
Rissa	4
Violenze sessuali	11
Atti sessuali con minorenne	3
Ingiuria	4
Altri	7
Contro famiglia, moralità pubblica e buon costume	4
Contro il patrimonio	85
Furto	37
Rapina	30
Estorsione	6
Danni a cose, animali, terreni	9
Ricettazione	3
Contro l'incolumità pubblica	25
Stupefacenti	24
Altri	1
Contro la fede pubblica	2
Contro lo Stato, le altre istituzioni sociali e l'ordine pubblico	3
Altri delitti	3
Armi	3
Totale DELITTI	189
CONTRAVVENZIONI	
Armi	11
Totale CONTRAVVENZIONI	11
Totale REATI	200

Il numero dei reati è superiore al numero dei minorenni e giovani adulti in quanto un soggetto può avere a carico uno o più reati.

La tabella riporta il dettaglio delle tipologie di reato con frequenza pari o superiore a 3.

Fonte: Dipartimento per la Giustizia minorile e di comunità – Servizio Statistica.

Friuli Venezia Giulia

Sede processuale di Trieste

Soggetti dell'area penale in carico agli Uffici di servizio sociale per i minorenni Provvedimenti di sospensione del processo e messa alla prova (art.28 D.P.R.448/88)

Provvedimenti di sospensione del processo e messa alla prova emessi nella sede processuale di Trieste negli anni dal 2000 al 2016.

Anni	Sede processuale Trieste
2000	4
2001	7
2002	6
2003	10
2004	20
2005	16
2006	10
2007	20
2008	23
2009	41
2010	48
2011	37
2012	30
2013	26
2014	41
2015	50
2016	52

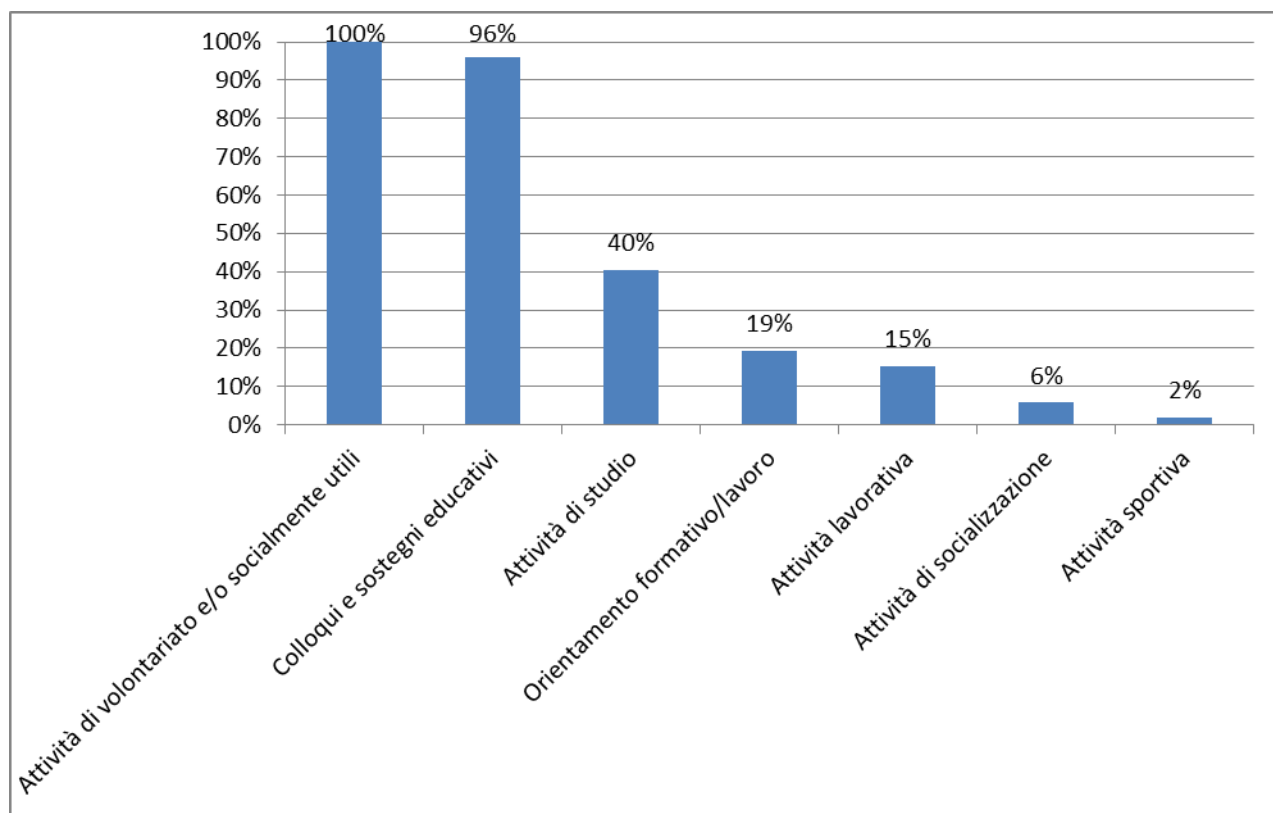
Fonte: Dipartimento per la Giustizia minorile e di comunità – Servizio Statistica.

Provvedimenti di sospensione del processo e messa alla prova emessi nella sede processuale di Trieste negli anni dal 2012 al 2016, con prescrizione di permanere in comunità per tutto o parte del periodo di prova.

Anni	Sede processuale Trieste
2012	5
2013	9
2014	4
2015	9
2016	7

Fonte: Dipartimento per la Giustizia minorile e di comunità – Servizio Statistica.

Prescrizioni impartite ai minorenni e ai giovani adulti nell'ambito dei progetti di messa alla prova disposti nella sede processuale di Trieste, nell'anno 2016. Percentuale dei provvedimenti emessi nell'anno, in cui è stata impartita ciascuna prescrizione.



N.B. Nell'ambito di un progetto di messa alla prova sono impartite al soggetto più prescrizioni. Il grafico indica per ciascuna prescrizione la percentuale di provvedimenti in cui la stessa è stata disposta.

Fonte: Dipartimento per la Giustizia minorile e di comunità – Servizio Statistica.

Esito dei provvedimenti di sospensione del processo e messa alla prova emessi nella sede processuale di Trieste negli anni dal 2012 al 2015. Valori percentuali sui casi definiti a giugno 2017.

Anni	Esito	
	Positivo	Negativo
2012	73%	27%
2013	88%	22%
2014	82%	18%
2015	74%	26%

Non è riportato il dato del 2016 per il numero molto basso di messe alla prova concluse.

Fonte: Dipartimento per la Giustizia minorile e di comunità – Servizio Statistica.

Reati a carico dei minorenni e giovani adulti in messa alla prova, secondo la tipologia, nella sede processuale di Trieste. Anno 2016.

REATI	N. reati
DELITTI	
Contro la persona	16
Lesioni personali volontarie	3
Violenze sessuali	3
Minaccia	3
Ingiuria	3
Altri	4
Contro famiglia, moralità pubblica e buon costume	1
Contro il patrimonio	34
Furto	15
Rapina	8
Danni a cose, animali, terreni	3
Ricettazione	5
Altri	3
Contro l'incolumità pubblica	43
Stupefacenti	43
Contro la fede pubblica	1
Contro lo Stato, le altre istituzioni sociali e l'ordine pubblico	1
Totale DELITTI	96
CONTRAVVENZIONI	
Armi	4
Altre contravvenzioni	2
Totale CONTRAVVENZIONI	6
SANZIONI AMMINISTRATIVE	
Altre sanzioni	1
Totale SANZIONI AMMINISTRATIVE	1
Totale REATI	103

Il numero dei reati è superiore al numero dei minorenni e giovani adulti in quanto un soggetto può avere a carico uno o più reati.

La tabella riporta il dettaglio delle tipologie di reato con frequenza pari o superiore a 3.

Fonte: Dipartimento per la Giustizia minorile e di comunità – Servizio Statistica.

Emilia Romagna

Sede processuale di Bologna

Soggetti dell'area penale in carico agli Uffici di servizio sociale per i minorenni Provvedimenti di sospensione del processo e messa alla prova (art.28 D.P.R.448/88)

Provvedimenti di sospensione del processo e messa alla prova emessi nelle sede processuale di Bologna negli anni dal 2000 al 2016.

Anni	Sede processuale Bologna
2000	61
2001	71
2002	67
2003	53
2004	53
2005	49
2006	42
2007	45
2008	71
2009	98
2010	86
2011	100
2012	80
2013	108
2014	110
2015	119
2016	104

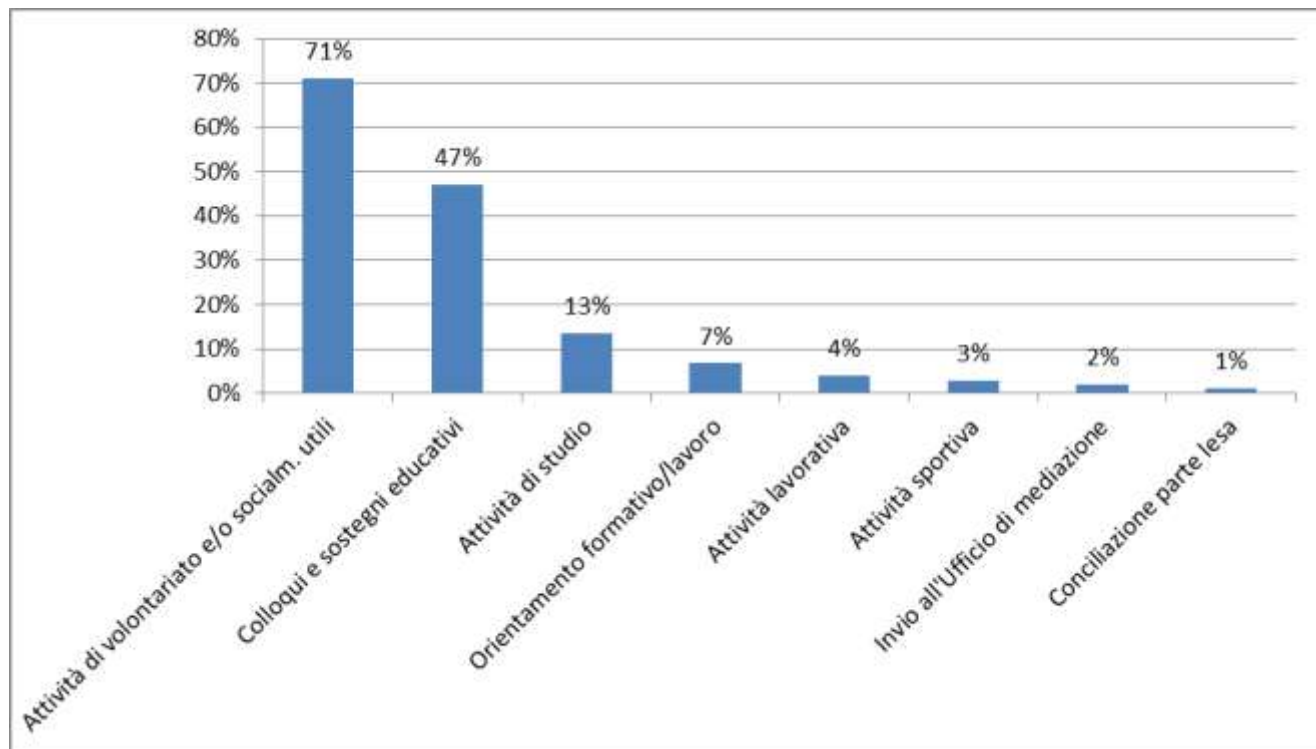
Fonte: Dipartimento per la Giustizia minorile e di comunità – Servizio Statistica.

Provvedimenti di sospensione del processo e messa alla prova emessi nelle sede processuale di Bologna negli anni dal 2012 al 2016, con prescrizione di permanere in comunità per tutto o parte del periodo di prova.

Anni	Sede processuale Bologna
2012	45
2013	48
2014	45
2015	44
2016	25

Fonte: Dipartimento per la Giustizia minorile e di comunità – Servizio Statistica.

Prescrizioni impartite ai minorenni e ai giovani adulti nell'ambito dei progetti di messa alla prova disposti nelle sede processuale di Bologna, nell'anno 2016. Percentuale dei provvedimenti emessi nell'anno, in cui è stata impartita ciascuna prescrizione.



N.B. Nell'ambito di un progetto di messa alla prova sono impartite al soggetto più prescrizioni. Il grafico indica per ciascuna prescrizione la percentuale di provvedimenti in cui la stessa è stata disposta.

Fonte: Dipartimento per la Giustizia minorile e di comunità – Servizio Statistica.

Esito dei provvedimenti di sospensione del processo e messa alla prova emessi nelle sede processuale di Bologna negli anni dal 2012 al 2016. Valori percentuali sui casi definiti a giugno 2017.

Anni	Esito	
	Positivo	Negativo
2012	79%	21%
2013	78%	22%
2014	77%	23%
2015	79%	21%
2016	82%	18%

Fonte: Dipartimento per la Giustizia minorile e di comunità – Servizio Statistica.

Reati a carico dei minorenni e ai giovani adulti in messa alla prova, secondo la tipologia, nella sede processuale di Bologna. Anno 2016.

REATI	N. reati
DELITTI	
Contro la persona	52
Lesioni personali volontarie	16
Violenze sessuali	12
Violenza privata	8
Minaccia	6
Altri	10
Contro famiglia, moralità pubblica e buon costume	13
Maltrattamenti in famiglia	5
Altri	8
Contro il patrimonio	74
Furto	28
Rapina	29
Estorsione	4
Danni a cose, animali, terreni	3
Ricettazione	9
Altri contro il patrimonio	1
Contro l'incolumità pubblica	26
Stupefacenti	26
Contro la fede pubblica	7
Falsità in atti e persone	7
Altri delitti	1
Altri	1
Totale DELITTI	173
CONTRAVVENZIONI	
Armi	5
Altre contravvenzioni	3
Totale CONTRAVVENZIONI	8
Totale REATI	181

Il numero dei reati è superiore al numero dei minorenni e giovani adulti in quanto un soggetto può avere a carico uno o più reati.

La tabella riporta il dettaglio delle tipologie di reato con frequenza pari o superiore a 3.

Fonte: Dipartimento per la Giustizia minorile e di comunità – Servizio Statistica.

Toscana

Sede processuale di Firenze

Soggetti dell'area penale in carico agli Uffici di servizio sociale per i minorenni Provvedimenti di sospensione del processo e messa alla prova (art.28 D.P.R.448/88)

Provvedimenti di sospensione del processo e messa alla prova emessi nella sede processuale di Firenze negli anni dal 2000 al 2016.

Anni	Sede processuale Firenze
2000	64
2001	41
2002	73
2003	107
2004	166
2005	234
2006	155
2007	165
2008	122
2009	117
2010	139
2011	108
2012	187
2013	152
2014	186
2015	188
2016	264

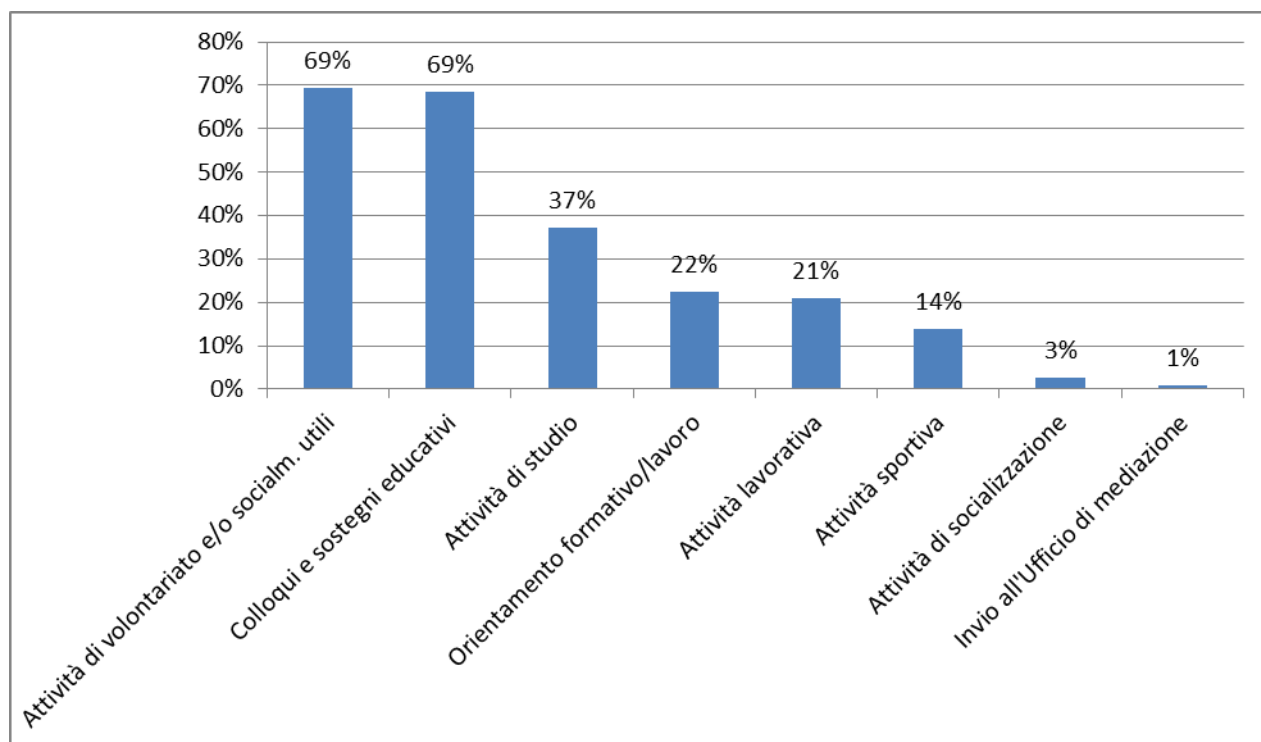
Fonte: Dipartimento per la Giustizia minorile e di comunità – Servizio Statistica.

Provvedimenti di sospensione del processo e messa alla prova emessi nella sede processuale di Firenze negli anni dal 2012 al 2016, con prescrizione di permanere in comunità per tutto o parte del periodo di prova.

Anni	Sede processuale Firenze
2012	42
2013	26
2014	34
2015	28
2016	39

Fonte: Dipartimento per la Giustizia minorile e di comunità – Servizio Statistica.

Prescrizioni impartite ai minorenni e ai giovani adulti nell'ambito dei progetti di messa alla prova disposti nella sede processuale di Firenze, nell'anno 2016. Percentuale dei provvedimenti emessi nell'anno, in cui è stata impartita ciascuna prescrizione.



N.B. Nell'ambito di un progetto di messa alla prova sono impartite al soggetto più prescrizioni. Il grafico indica per ciascuna prescrizione la percentuale di provvedimenti in cui la stessa è stata disposta.

Fonte: Dipartimento per la Giustizia minorile e di comunità – Servizio Statistica.

Esito dei provvedimenti di sospensione del processo e messa alla prova emessi nella sede processuale di Firenze negli anni dal 2012 al 2016. Valori percentuali sui casi definiti a giugno 2016.

Anni	Esiti	
	Positivo	Negativo
2012	82%	18%
2013	84%	16%
2014	78%	22%
2015	85%	15%
2016	88%	12%

Fonte: Dipartimento per la Giustizia minorile e di comunità – Servizio Statistica.

Reati a carico dei minorenni e giovani adulti in messa alla prova, secondo la tipologia, nella sede processuale di Firenze. Anno 2016.

REATI	N. reati
DELITTI	
Contro la persona	77
Omicidio volontario tentato	4
Percosse	4
Lesioni personali volontarie	36
Rissa	4
Violenze sessuali	4
Atti sessuali con minorenne	3
Violenza privata	3
Minaccia	6
Atti persecutori (stalking)	7
Ingiuria	3
Altri	3
Contro famiglia, moralità pubblica e buon costume	3
Maltrattamenti in famiglia	3
Contro il patrimonio	158
Furto	71
Rapina	33
Estorsione	16
Danni a cose, animali, terreni	4
Ricettazione	28
Altri contro il patrimonio	6
Contro l'incolumità pubblica	63
Stupefacenti	60
Altri	3
Contro la fede pubblica	3
Falsità in atti e persone	3
Contro lo Stato, le altre istituzioni sociali e l'ordine pubblico	5
Violenza resistenza e oltraggio a P.U.	4
Altri	1
Altri delitti	1
Totale DELITTI	310
CONTRAVVENZIONI	
Armi	5
Altri	3
Totale CONTRAVVENZIONI	8
SANZIONI AMMINISTRATIVE	
Altre sanzioni amministrative	1
Totale SANZIONI AMMINISTRATIVE	1
Totale REATI	319

Il numero dei reati è superiore al numero dei minorenni e giovani adulti in quanto un soggetto può avere a carico uno o più reati.

La tabella riporta il dettaglio delle tipologie di reato con frequenza pari o superiore a 3.

Fonte: Dipartimento per la Giustizia minorile e di comunità – Servizio Statistica.

Lazio

Sede processuale di Roma

Soggetti dell'area penale in carico agli Uffici di servizio sociale per i minorenni Provvedimenti di sospensione del processo e messa alla prova (art.28 D.P.R.448/88)

Provvedimenti di sospensione del processo e messa alla prova emessi nella sede processuale di Roma negli anni dal 2000 al 2016.

Anni	Sede processuale Roma
2000	37
2001	65
2002	78
2003	124
2004	76
2005	83
2006	101
2007	101
2008	111
2009	135
2010	169
2011	131
2012	166
2013	188
2014	165
2015	145
2016	208

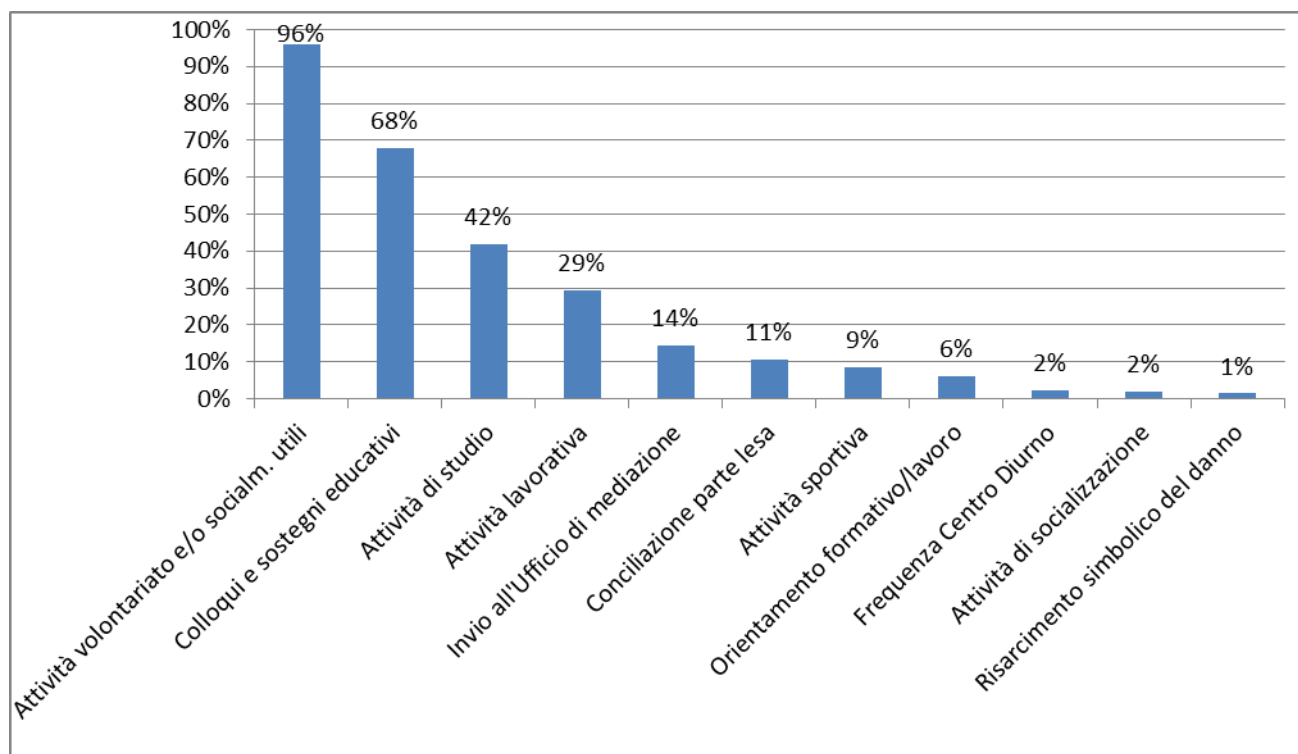
Fonte: Dipartimento per la Giustizia minorile e di comunità – Servizio Statistica.

Provvedimenti di sospensione del processo e messa alla prova emessi nella sede processuale di Roma negli anni dal 2012 al 2016, con prescrizione di permanere in comunità per tutto o parte del periodo di prova.

Anni	Sede processuale Roma
2012	13
2013	24
2014	12
2015	22
2016	24

Fonte: Dipartimento per la Giustizia minorile e di comunità – Servizio Statistica.

Prescrizioni impartite ai minorenni e ai giovani adulti nell'ambito dei progetti di messa alla prova disposti nella sede processuale di Roma, nell'anno 2016. Percentuale dei provvedimenti emessi nell'anno, in cui è stata impartita ciascuna prescrizione.



N.B. Nell'ambito di un progetto di messa alla prova sono impartite al soggetto più prescrizioni. Il grafico indica per ciascuna prescrizione la percentuale di provvedimenti in cui la stessa è stata disposta.

Fonte: Dipartimento per la Giustizia minorile e di comunità – Servizio Statistica.

Esito dei provvedimenti di sospensione del processo e messa alla prova emessi nella sede processuale di Roma negli anni dal 2012 al 2016. Valori percentuali sui casi definiti a giugno 2017.

Anni	Esito	
	Positivo	Negativo
2012	84%	16%
2013	75%	25%
2014	83%	17%
2015	79%	21%
2016	83%	17%

Fonte: Dipartimento per la Giustizia minorile e di comunità – Servizio Statistica.

Reati a carico dei minorenni e giovani adulti in messa alla prova, secondo la tipologia, nella sede processuale di Roma. Anno 2016.

REATI	N. reati
DELITTI	
Contro la persona	62
Omicidio volontario tentato	4
Lesioni personali volontarie	30
Sfruttamento pornografia minorile	6
Violenze sessuali	3
Minaccia	6
Altri	13
Contro famiglia, moralità pubblica e buon costume	9
Maltrattamenti in famiglia	9
Contro il patrimonio	92
Furto	33
Rapina	38
Estorsione	9
Danni a cose, animali, terreni	4
Ricettazione	8
Contro l'incolumità pubblica	81
Stupefacenti	76
Altri	5
Contro la fede pubblica	1
Contro lo Stato, le altre istituzioni sociali e l'ordine pubblico	10
Violenza resistenza e oltraggio a P.U.	9
Altri	1
Altri delitti	1
Totale DELITTI	256
CONTRAVVENZIONI	
Armi	5
Totale CONTRAVVENZIONI	5
SANZIONI AMMINISTRATIVE	
Altre sanzioni	2
Totale SANZIONI AMMINISTRATIVE	2
Totale REATI	263

Il numero dei reati è superiore al numero dei minorenni e giovani adulti in quanto un soggetto può avere a carico uno o più reati.

La tabella riporta il dettaglio delle tipologie di reato con frequenza pari o superiore a 3.

Fonte: Dipartimento per la Giustizia minorile e di comunità – Servizio Statistica.

Umbria

Sede processuale di Perugia

Soggetti dell'area penale in carico agli Uffici di servizio sociale per i minorenni Provvedimenti di sospensione del processo e messa alla prova (art.28 D.P.R.448/88)

Provvedimenti di sospensione del processo e messa alla prova emessi nella sede processuale di Perugia negli anni dal 2000 al 2016.

Anni	Sede processuale Perugia
2000	59
2001	33
2002	43
2003	49
2004	53
2005	42
2006	46
2007	48
2008	55
2009	51
2010	38
2011	46
2012	47
2013	78
2014	86
2015	104
2016	65

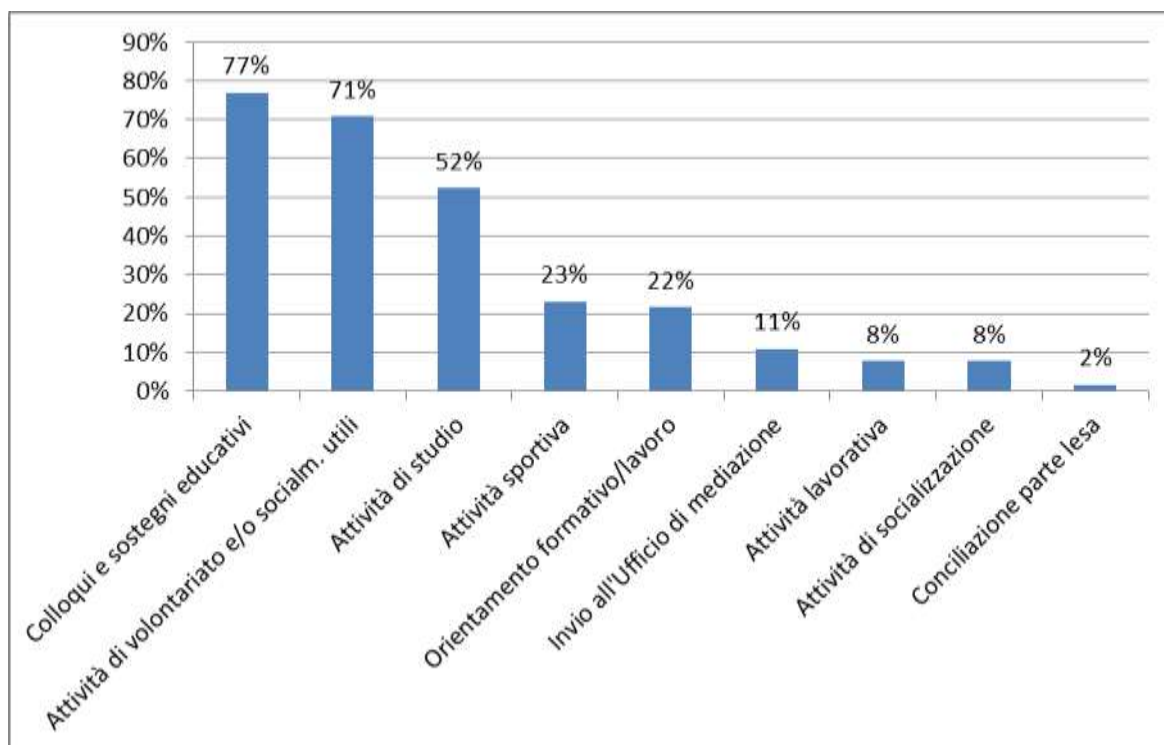
Fonte: Dipartimento per la Giustizia minorile e di comunità – Servizio Statistica.

Provvedimenti di sospensione del processo e messa alla prova emessi nella sede processuale di Perugia negli anni dal 2012 al 2016, con prescrizione di permanere in comunità per tutto o parte del periodo di prova.

Anni	Sede processuale Perugia
2012	4
2013	9
2014	21
2015	25
2016	25

Fonte: Dipartimento per la Giustizia minorile e di comunità – Servizio Statistica.

Prescrizioni impartite ai minorenni e ai giovani adulti nell'ambito dei progetti di messa alla prova disposti nella sede processuale di Perugia, nell'anno 2016. Percentuale dei provvedimenti emessi nell'anno, in cui è stata impartita ciascuna prescrizione.



N.B. Nell'ambito di un progetto di messa alla prova sono impartite al soggetto più prescrizioni. Il grafico indica per ciascuna prescrizione la percentuale di provvedimenti in cui la stessa è stata disposta.

Fonte: Dipartimento per la Giustizia minorile e di comunità – Servizio Statistica.

Esito dei provvedimenti di sospensione del processo e messa alla prova emessi nella sede processuale di Perugia negli anni dal 2012 al 2016. Valori percentuali sui casi definiti a giugno 2017.

Anni	Esito	
	Positivo	Negativo
2012	84%	16%
2013	82%	18%
2014	86%	14%
2015	80%	20%
2016	67%	33%

Fonte: Dipartimento per la Giustizia minorile e di comunità – Servizio Statistica.

Reati a carico dei minorenni e giovani adulti in messa alla prova, secondo la tipologia, nella sede processuale di Perugia. Anno 2016.

REATI	N. reati
DELITTI	
Contro la persona	19
Lesioni personali volontarie	11
Rissa	5
Altri	3
Contro il patrimonio	50
Furto	39
Rapina	3
Ricettazione	6
Altri	2
Contro l'incolumità pubblica	13
Stupefacenti	13
Contro lo Stato, le altre istituzioni sociali e l'ordine pubblico	6
Violenza resistenza e oltraggio a P.U.	4
Altri	2
Totale DELITTI	88
CONTRAVVENZIONI	
Armi	3
Altri	2
Totale CONTRAVVENZIONI	5
SANZIONI AMMINISTRATIVE	
Codice della strada	5
Totale SANZIONI AMMINISTRATIVE	5
Totale REATI	98

Il numero dei reati è superiore al numero dei minorenni e giovani adulti in quanto un soggetto può avere a carico uno o più reati.

La tabella riporta il dettaglio delle tipologie di reato con frequenza pari o superiore a 3.

Fonte: Dipartimento per la Giustizia minorile e di comunità – Servizio Statistica.

Marche

Sede processuale di Ancona

Soggetti dell'area penale in carico agli Uffici di servizio sociale per i minorenni Provvedimenti di sospensione del processo e messa alla prova (art.28 D.P.R.448/88)

Provvedimenti di sospensione del processo e messa alla prova emessi nella sede processuale di Ancona negli anni dal 2000 al 2016.

Anni	Sede processuale Ancona
2000	93
2001	59
2002	36
2003	10
2004	36
2005	23
2006	9
2007	16
2008	42
2009	74
2010	67
2011	60
2012	73
2013	97
2014	83
2015	119
2016	85

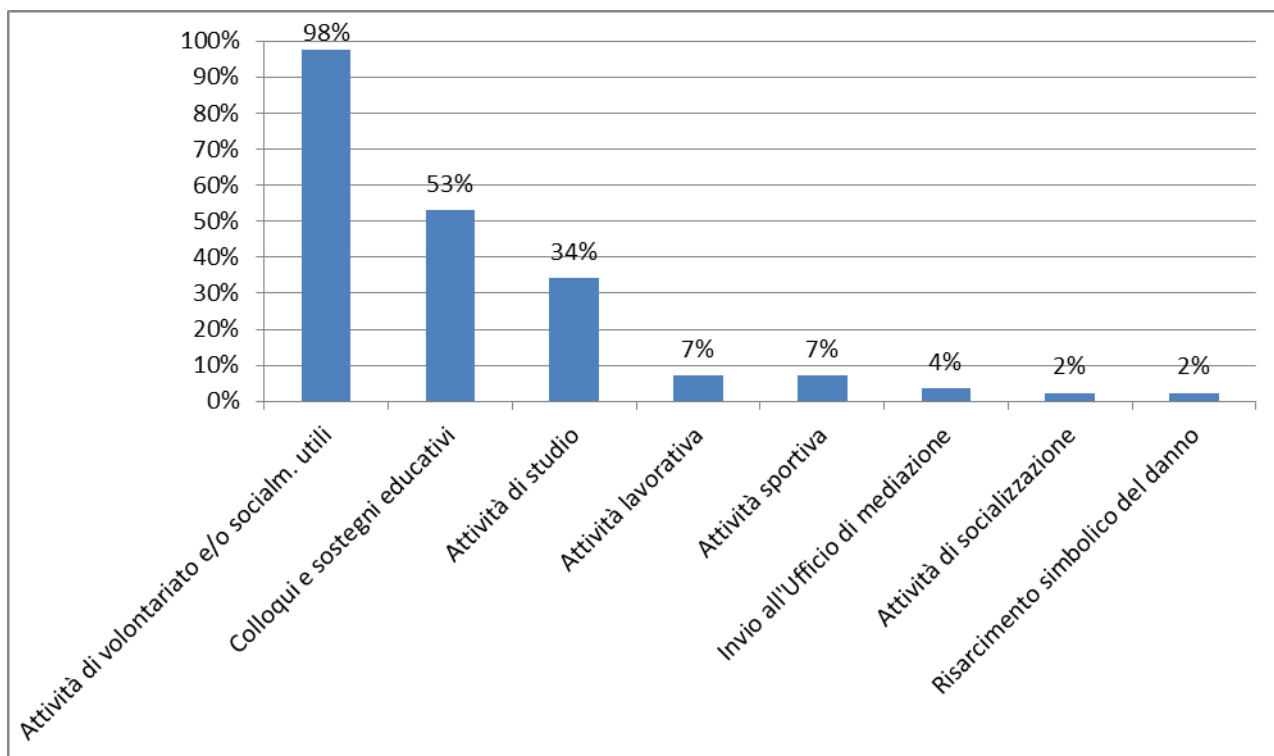
Fonte: Dipartimento per la Giustizia minorile e di comunità – Servizio Statistica.

Provvedimenti di sospensione del processo e messa alla prova emessi nella sede processuale di Ancona negli anni dal 2012 al 2016, con prescrizione di permanere in comunità per tutto o parte del periodo di prova.

Anni	Sede processuale Ancona
2012	23
2013	31
2014	23
2015	14
2016	10

Fonte: Dipartimento per la Giustizia minorile e di comunità – Servizio Statistica.

Prescrizioni impartite ai minorenni e ai giovani adulti nell'ambito dei progetti di messa alla prova disposti nella sede processuale di Ancona, nell'anno 2016. Percentuale dei provvedimenti emessi nell'anno, in cui è stata impartita ciascuna prescrizione.



N.B. Nell'ambito di un progetto di messa alla prova sono impartite al soggetto più prescrizioni. Il grafico indica per ciascuna prescrizione la percentuale di provvedimenti in cui la stessa è stata disposta.

Fonte: Dipartimento per la Giustizia minorile e di comunità – Servizio Statistica.

Esito dei provvedimenti di sospensione del processo e messa alla prova emessi nella sede processuale di Ancona negli anni dal 2012 al 2016. Valori percentuali sui casi definiti a giugno 2017.

Anni	Esito	
	Positivo	Negativo
2012	73%	27%
2013	66%	34%
2014	68%	32%
2015	76%	24%
2016	77%	23%

Fonte: Dipartimento per la Giustizia minorile e di comunità – Servizio Statistica.

Reati a carico dei minorenni e giovani adulti in messa alla prova, secondo la tipologia, nella sede processuale di Ancona. Anno 2016.

REATI	N. reati
DELITTI	
Contro la persona	47
Percosse	5
Lesioni personali volontarie	12
Sfruttamento pornografia minorile	3
Detenzione di materiale pornografico coinvolgente minori	3
Violenze sessuali	5
Minaccia	8
Atti persecutori (stalking)	3
Ingiuria	7
Altri	1
Contro il patrimonio	39
Furto	26
Danni a cose, animali, terreni	7
Ricettazione	4
Altri	2
Contro l'incolumità pubblica	34
Stupefacenti	32
Altri	2
Contro lo Stato, le altre istituzioni sociali e l'ordine pubblico	11
Contro l'attività giudiziaria	6
Violenza resistenza e oltraggio a P.U.	4
Altri	1
Totale DELITTI	131
CONTRAVVENZIONI	
Ordine pubblico e tranquillità pubblica	4
Altre contravvenzioni	4
Totale CONTRAVVENZIONI	8
SANZIONI AMMINISTRATIVE	
Altre sanzioni amministrative	3
Totale SANZIONI AMMINISTRATIVE	3
Totale REATI	142

Il numero dei reati è superiore al numero dei minorenni e giovani adulti in quanto un soggetto può avere a carico uno o più reati.

La tabella riporta il dettaglio delle tipologie di reato con frequenza pari o superiore a 3.

Fonte: Dipartimento per la Giustizia minorile e di comunità – Servizio Statistica.

Abruzzo

Sede processuale di L'Aquila

Soggetti dell'area penale in carico agli Uffici di servizio sociale per i minorenni Provvedimenti di sospensione del processo e messa alla prova (art.28 D.P.R.448/88)

Provvedimenti di sospensione del processo e messa alla prova emessi nella sede processuale di L'Aquila negli anni dal 2000 al 2016.

Anni	Sede processuale L'Aquila
2000	39
2001	62
2002	84
2003	50
2004	51
2005	63
2006	57
2007	62
2008	32
2009	29
2010	32
2011	17
2012	52
2013	55
2014	53
2015	49
2016	35

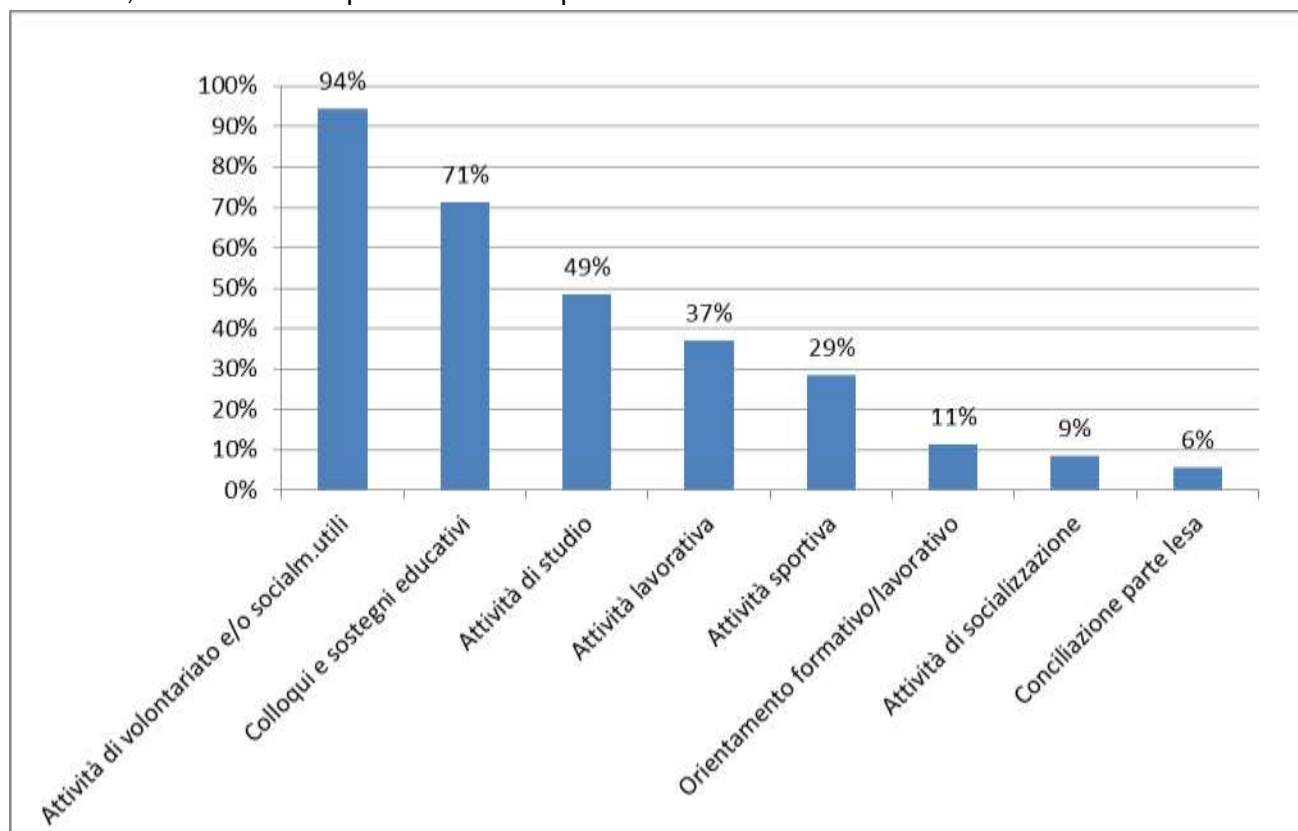
Fonte: Dipartimento per la Giustizia minorile e di comunità – Servizio Statistica.

Provvedimenti di sospensione del processo e messa alla prova emessi nella sede processuale di L'Aquila negli anni dal 2012 al 2016, con prescrizione di permanere in comunità per tutto o parte del periodo di prova.

Anni	Sede processuale L'Aquila
2012	7
2013	9
2014	6
2015	8
2016	15

Fonte: Dipartimento per la Giustizia minorile e di comunità – Servizio Statistica.

Prescrizioni impartite ai minorenni e ai giovani adulti nell'ambito dei progetti di messa alla prova disposti nella sede processuale di L'Aquila, nell'anno 2016. Percentuale dei provvedimenti emessi nell'anno, in cui è stata impartita ciascuna prescrizione.



N.B. Nell'ambito di un progetto di messa alla prova sono impartite al soggetto più prescrizioni. Il grafico indica per ciascuna prescrizione la percentuale di provvedimenti in cui la stessa è stata disposta.

Fonte: Dipartimento per la Giustizia minorile e di comunità – Servizio Statistica.

Esito dei provvedimenti di sospensione del processo e messa alla prova emessi nella sede processuale di L'Aquila negli anni dal 2012 al 2016. Valori percentuali sui casi definiti a giugno 2017.

Anni	Esito	
	Positivo	Negativo
2012	92%	8%
2013	84%	16%
2014	86%	14%
2015	74%	26%
2016	78%	22%

Fonte: Dipartimento per la Giustizia minorile e di comunità – Servizio Statistica.

Reati a carico dei minorenni e giovani adulti in messa alla prova, secondo la tipologia, nelle sede processuale di L'Aquila. Anno 2016.

REATI	N. reati
DELITTI	
Contro la persona	24
Percosse	3
Lesioni personali volontarie	10
Violenze sessuali	3
Minaccia	3
Altri	5
Contro famiglia, moralità pubblica e buon costume	1
Contro il patrimonio	30
Furto	9
Rapina	11
Estorsione	4
Ricettazione	6
Contro l'incolumità pubblica	22
Stupefacenti	21
Altri	1
Contro lo Stato, le altre istituzioni sociali e l'ordine pubblico	7
Violenza resistenza e oltraggio a P.U.	4
Altri	3
Totale DELITTI	84
CONTRAVVENZIONI	
Armi	6
Altre contravvenzioni	1
Totale CONTRAVVENZIONI	7
SANZIONI AMMINISTRATIVE	
Altre sanzioni amministrative	2
Totale SANZIONI AMMINISTRATIVE	2
Totale REATI	93

Il numero dei reati è superiore al numero dei minorenni e giovani adulti in quanto un soggetto può avere a carico uno o più reati.

La tabella riporta il dettaglio delle tipologie di reato con frequenza pari o superiore a 3.

Fonte: Dipartimento per la Giustizia minorile e di comunità – Servizio Statistica.

Molise

Sede processuale di Campobasso

Soggetti dell'area penale in carico agli Uffici di servizio sociale per i minorenni Provvedimenti di sospensione del processo e messa alla prova (art.28 D.P.R.448/88)

Provvedimenti di sospensione del processo e messa alla prova emessi nella sede processuale di Campobasso negli anni dal 2000 al 2016.

Anni	Sede processuale Campobasso
2000	9
2001	29
2002	11
2003	6
2004	25
2005	32
2006	31
2007	46
2008	33
2009	23
2010	30
2011	31
2012	22
2013	30
2014	31
2015	18
2016	34

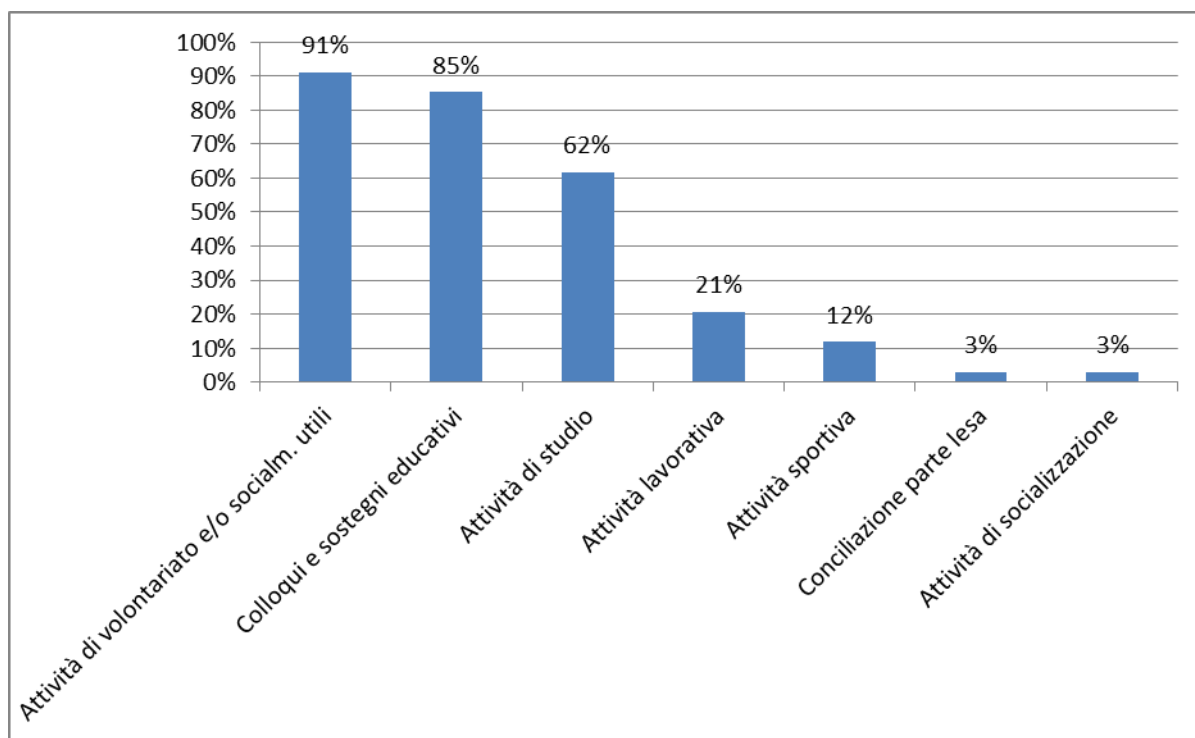
Fonte: Dipartimento per la Giustizia minorile e di comunità – Servizio Statistica.

Provvedimenti di sospensione del processo e messa alla prova emessi nella sede processuale di Campobasso negli anni dal 2012 al 2016, con prescrizione di permanere in comunità per tutto o parte del periodo di prova.

Anni	Sede processuale Campobasso
2012	4
2013	3
2014	9
2015	7
2016	4

Fonte: Dipartimento per la Giustizia minorile e di comunità – Servizio Statistica.

Prescrizioni impartite ai minorenni e ai giovani adulti nell'ambito dei progetti di messa alla prova disposti nella sede processuale di Campobasso, nell'anno 2016. Percentuale dei provvedimenti emessi nell'anno, in cui è stata impartita ciascuna prescrizione.



N.B. Nell'ambito di un progetto di messa alla prova sono impartite al soggetto più prescrizioni. Il grafico indica per ciascuna prescrizione la percentuale di provvedimenti in cui la stessa è stata disposta.

Fonte: Dipartimento per la Giustizia minorile e di comunità – Servizio Statistica.

Esito dei provvedimenti di sospensione del processo e messa alla prova emessi nella sede processuale di Campobasso negli anni dal 2012 al 2016. Valori percentuali sui casi definiti a giugno 2017.

Anni	Esito	
	Positivo	Negativo
2012	86%	14%
2013	80%	20%
2014	74%	26%
2015	100%	0%
2016	76%	24%

Fonte: Dipartimento per la Giustizia minorile e di comunità – Servizio Statistica.

Reati a carico dei minorenni e giovani adulti in messa alla prova, secondo la tipologia, nella sede processuale di Campobasso. Anno 2016.

REATI	N. reati
DELITTI	
Contro la persona	10
Lesioni personali volontarie	4
Altri	6
Contro il patrimonio	12
Furto	8
Ricettazione	3
Altri	1
Contro l'incolumità pubblica	11
Stupefacenti	11
Contro la fede pubblica	2
Altri	2
Contro lo Stato, le altre istituzioni sociali e l'ordine pubblico	7
Violenza resistenza e oltraggio a P.U.	6
Altri	1
Totale DELITTI	42
CONTRAVVENZIONI	
Altre contravvenzioni	4
Totale CONTRAVVENZIONI	4
Totale REATI	46

Il numero dei reati è superiore al numero dei minorenni e giovani adulti in quanto un soggetto può avere a carico uno o più reati.

La tabella riporta il dettaglio delle tipologie di reato con frequenza pari o superiore a 3.

Fonte: Dipartimento per la Giustizia minorile e di comunità – Servizio Statistica.

Campania

Sedi processuali di Napoli e Salerno

Soggetti dell'area penale in carico agli Uffici di servizio sociale per i minorenni Provvedimenti di sospensione del processo e messa alla prova (art.28 D.P.R.448/88)

Provvedimenti di sospensione del processo e messa alla prova emessi nelle sedi processuali di Napoli e Salerno negli anni dal 2000 al 2016.

Anni	Sedi processuali	
	Napoli	Salerno
2000	59	35
2001	110	31
2002	119	43
2003	122	23
2004	159	30
2005	123	39
2006	135	43
2007	142	45
2008	190	66
2009	178	68
2010	177	74
2011	209	85
2012	258	94
2013	235	104
2014	181	146
2015	210	145
2016	227	132

Fonte: Dipartimento per la Giustizia minorile e di comunità – Servizio Statistica.

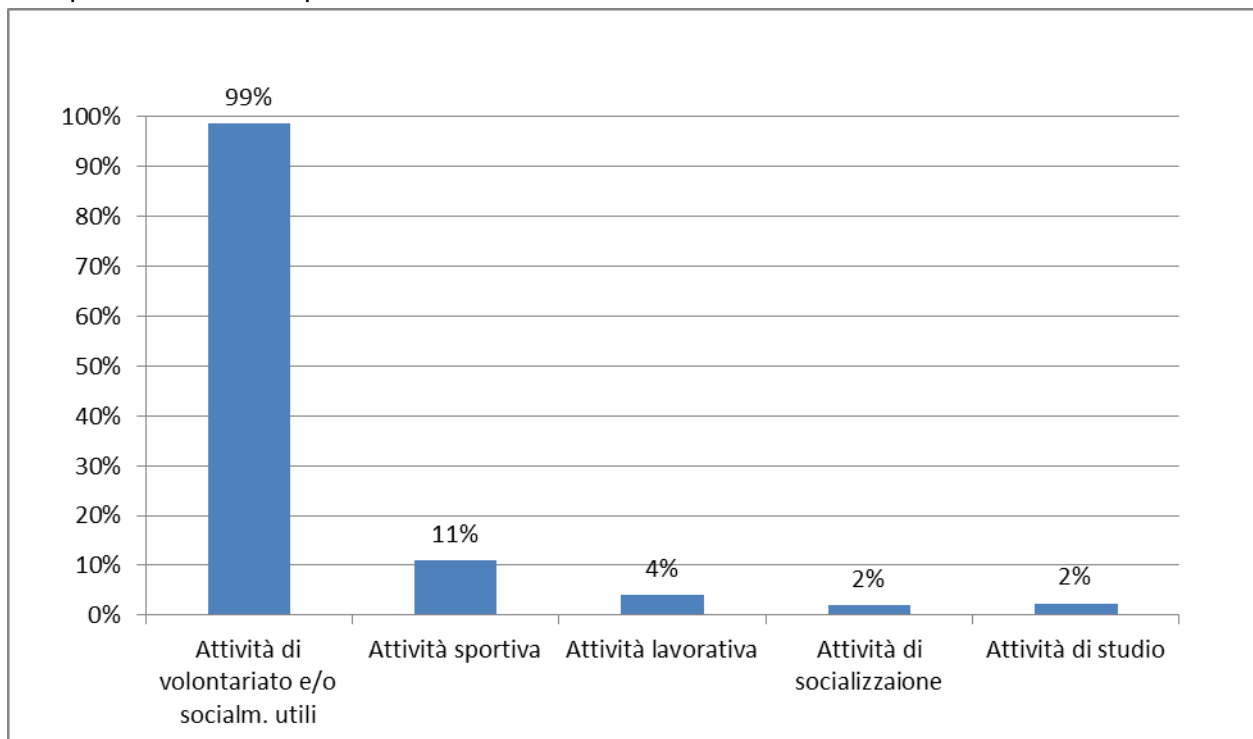
Provvedimenti di sospensione del processo e messa alla prova emessi nelle sedi processuali di Napoli e Salerno negli anni dal 2012 al 2016, con prescrizione di permanere in comunità per tutto o parte del periodo di prova.

Anni	Sedi processuali	
	Napoli	Salerno
2012	47	11
2013	40	14
2014	21	15
2015	34	19
2016	29	17

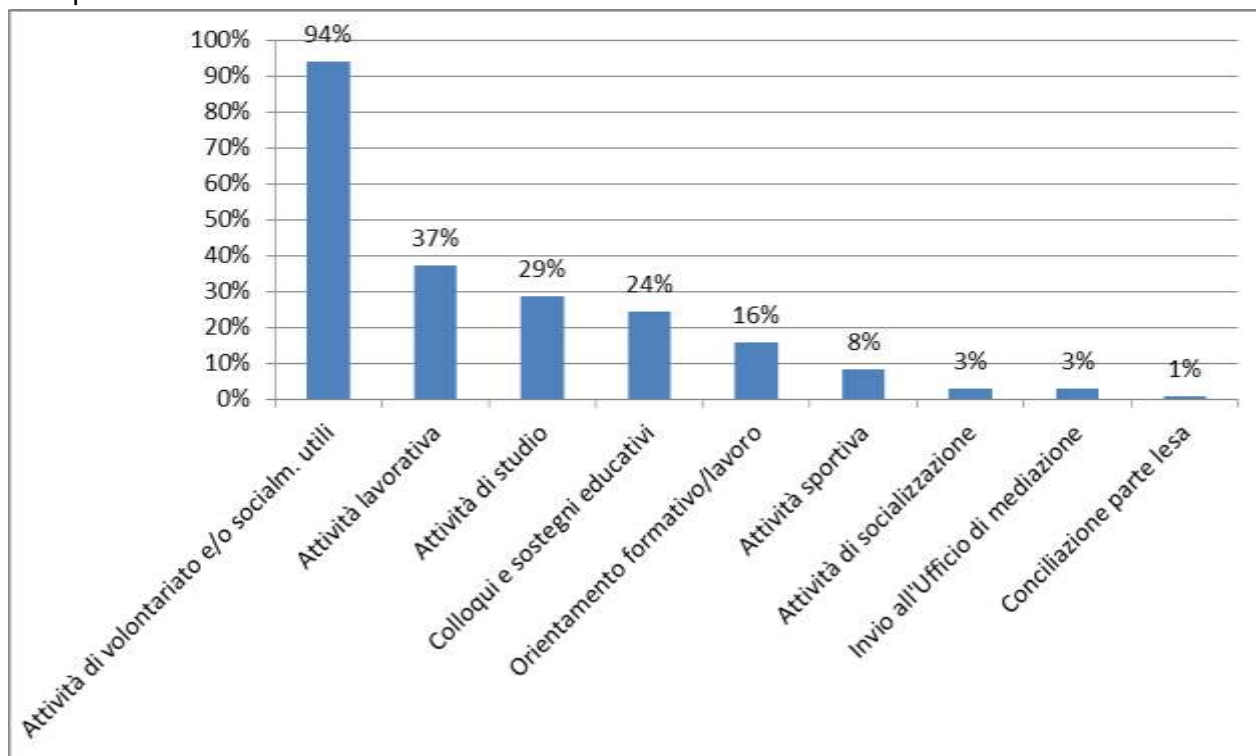
Fonte: Dipartimento per la Giustizia minorile e di comunità – Servizio Statistica.

Prescrizioni impartite ai minorenni e ai giovani adulti nell'ambito dei progetti di messa alla prova disposti nelle sedi processuali di Napoli e Salerno, nell'anno 2016. Percentuale dei provvedimenti emessi nell'anno, in cui è stata impartita ciascuna prescrizione.

Sede processuale di Napoli



Sede processuale di Salerno



N.B. Nell'ambito di un progetto di messa alla prova sono impartite al soggetto più prescrizioni. I grafici indicano per ciascuna prescrizione la percentuale di provvedimenti in cui la stessa è stata disposta.

Fonte: Dipartimento per la Giustizia minorile e di comunità – Servizio Statistica.

Esito dei provvedimenti di sospensione del processo e messa alla prova emessi nelle sedi processuali di Napoli e Salerno negli anni dal 2012 al 2016. Valori percentuali sui casi definiti a giugno 2017.

Sede processuale di Napoli

Anni	Esito	
	Positivo	Negativo
2012	87%	13%
2013	86%	14%
2014	78%	22%
2015	87%	13%
2016	80%	20%

Sede processuale di Salerno

Anni	Esito	
	Positivo	Negativo
2012	86%	14%
2013	85%	15%
2014	79%	21%
2015	80%	20%
2016	74%	26%

Fonte: Dipartimento per la Giustizia minorile e di comunità – Servizio Statistica.

Reati a carico dei minorenni e giovani adulti in messa alla prova, secondo la tipologia, nelle sedi processuali di Napoli e Salerno. Anno 2016.

Sede processuale di Napoli

REATI	N. reati
DELITTI	
Contro la persona	87
Omicidio volontario	11
Omicidio colposo	4
Lesioni personali volontarie	38
Rissa	3
Sfruttamento pornografia minorile	5
Violenze sessuali	13
Violenza privata	3
Minaccia	5
Altri	5
Contro famiglia, moralità pubblica e buon costume	3
Maltrattamenti in famiglia	3
Contro il patrimonio	174
Furto	49
Rapina	100
Estorsione	8
Danni a cose, animali, terreni	6
Ricettazione	11
Contro l'incolumità pubblica	76
Stupefacenti	75
Altri	1
Contro lo Stato, le altre istituzioni sociali e l'ordine pubblico	27
Contro l'attività giudiziaria	3
Violenza, resistenza, oltraggio	21
Associazione di tipo mafioso	3
Altri delitti	18
Armi	17
Altri	1
Totale DELITTI	385
CONTRAVVENZIONI	
Armi	25
Totale CONTRAVVENZIONI	25
SANZIONI AMMINISTRATIVE	
Codice della strada	12
Totale SANZIONI AMMINISTRATIVE	12
Totale REATI	422

Il numero dei reati è superiore al numero dei minorenni e giovani adulti in quanto un soggetto può avere a carico uno o più reati.

La tabella riporta il dettaglio delle tipologie di reato con frequenza pari o superiore a 3.

Fonte: Dipartimento per la Giustizia minorile e di comunità – Servizio Statistica.

Sede processuale di Salerno

REATI	N. reati
DELITTI	
Contro la persona	69
Percosse	7
Lesioni personali volontarie	31
Rissa	7
Minaccia	7
Ingiuria	8
Altri	9
Contro il patrimonio	51
Furto	25
Rapina	11
Estorsione	3
Danni a cose, animali, terreni	3
Ricettazione	8
Altri	1
Contro l'incolumità pubblica	30
Stupefacenti	29
Altri	1
Contro la fede pubblica	1
Contro lo Stato, le altre istituzioni sociali e l'ordine pubblico	11
Contro l'attività giudiziaria	5
Violenza resistenza e oltraggio a P.U.	6
Altri delitti	2
Altri	2
Totale DELITTI	164
CONTRAVVENZIONI	
Armi	17
Altre contravvenzioni	2
Totale CONTRAVVENZIONI	19
SANZIONI AMMINISTRATIVE	
Codice della strada	8
Totale SANZIONI AMMINISTRATIVE	8
Totale REATI	191

Il numero dei reati è superiore al numero dei minorenni e giovani adulti in quanto un soggetto può avere a carico uno o più reati.

La tabella riporta il dettaglio delle tipologie di reato con frequenza pari o superiore a 3.

Fonte: Dipartimento per la Giustizia minorile e di comunità – Servizio Statistica.

Basilicata

Sede processuale di Potenza

Soggetti dell'area penale in carico agli Uffici di servizio sociale per i minorenni Provvedimenti di sospensione del processo e messa alla prova (art.28 D.P.R.448/88)

Provvedimenti di sospensione del processo e messa alla prova emessi nella sede processuale di Potenza negli anni dal 2000 al 2016.

Anni	Sede processuale Potenza
2000	23
2001	16
2002	35
2003	23
2004	22
2005	8
2006	21
2007	27
2008	58
2009	28
2010	92
2011	29
2012	65
2013	104
2014	91
2015	70
2016	53

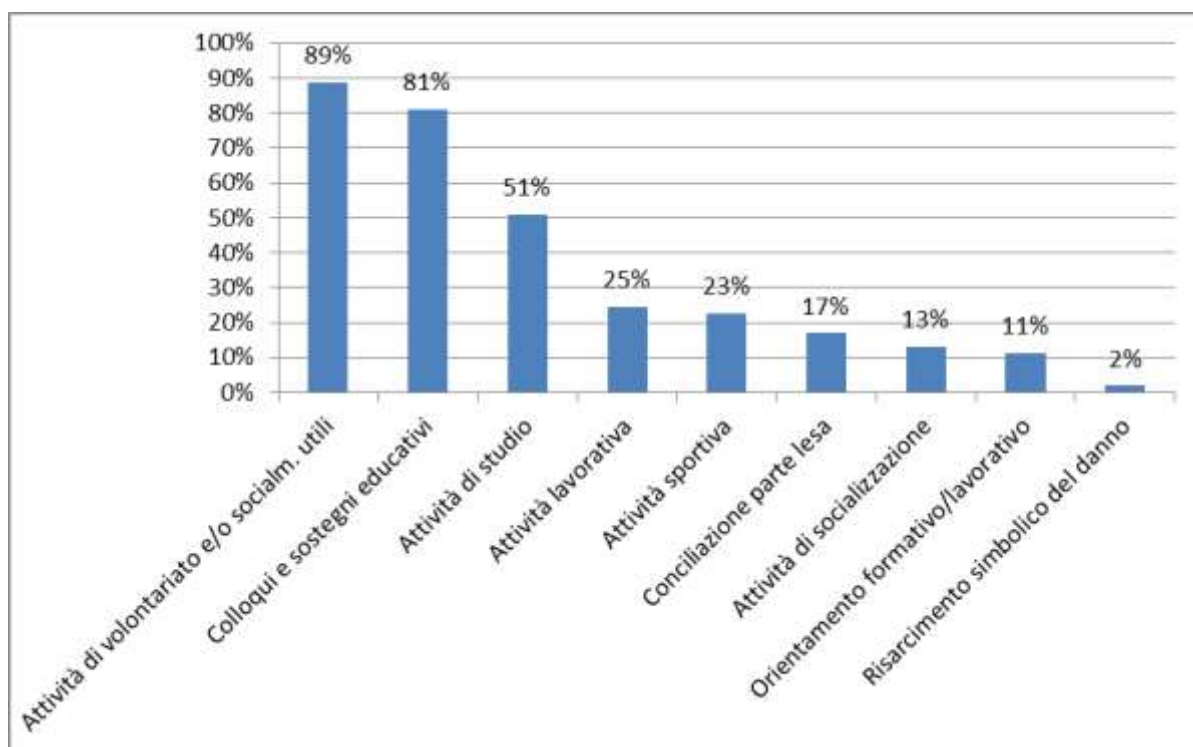
Fonte: Dipartimento per la Giustizia minorile e di comunità – Servizio Statistica.

Provvedimenti di sospensione del processo e messa alla prova emessi nella sede processuale di Potenza negli anni dal 2012 al 2016, con prescrizione di permanere in comunità per tutto o parte del periodo di prova.

Anni	Sede processuale Potenza
2012	6
2013	4
2014	2
2015	0
2016	5

Fonte: Dipartimento per la Giustizia minorile e di comunità – Servizio Statistica.

Prescrizioni impartite ai minorenni e ai giovani adulti nell'ambito dei progetti di messa alla prova disposti nella sede processuale di Potenza, nell'anno 2016. Percentuale dei provvedimenti emessi nell'anno, in cui è stata impartita ciascuna prescrizione.



N.B. Nell'ambito di un progetto di messa alla prova sono impartite al soggetto più prescrizioni. Il grafico indica per ciascuna prescrizione la percentuale di provvedimenti in cui la stessa è stata disposta.

Fonte: Dipartimento per la Giustizia minorile e di comunità – Servizio Statistica.

Esito dei provvedimenti di sospensione del processo e messa alla prova emessi nella sede processuale di Potenza negli anni dal 2012 al 2016. Valori percentuali sui casi definiti a giugno 2017.

Anni	Esito	
	Positivo	Negativo
2012	92%	8%
2013	98%	2%
2014	98%	2%
2015	96%	4%
2016	94%	6%

Fonte: Dipartimento per la Giustizia minorile e di comunità – Servizio Statistica.

Reati a carico dei minorenni e giovani adulti in messa alla prova, secondo la tipologia, nella sede processuale di Potenza. Anno 2016.

REATI	N. reati
DELITTI	
Contro la persona	16
Lesioni personali volontarie	9
Violenza privata	4
Altri	3
Contro famiglia, moralità pubblica e buon costume	1
Contro il patrimonio	36
Furto	22
Rapina	2
Danni a cose, animali, terreni	8
Ricettazione	3
Altri	1
Contro l'incolumità pubblica	17
Stupefacenti	15
Altri	2
Contro la fede pubblica	1
Contro lo Stato, le altre istituzioni sociali e l'ordine pubblico	4
Violenza resistenza e oltraggio a P.U.	4
Altri delitti	1
Totale DELITTI	76
CONTRAVVENZIONI	
Armi	3
Altre contravvenzioni	2
Totale CONTRAVVENZIONI	5
Totale REATI	81

Il numero dei reati è superiore al numero dei minorenni e giovani adulti in quanto un soggetto può avere a carico uno o più reati.

La tabella riporta il dettaglio delle tipologie di reato con frequenza pari o superiore a 3.

Fonte: Dipartimento per la Giustizia minorile e di comunità – Servizio Statistica.

Puglia

Sedi processuali di Bari, Lecce e Taranto

Soggetti dell'area penale in carico agli Uffici di servizio sociale per i minorenni Provvedimenti di sospensione del processo e messa alla prova (art.28 D.P.R.448/88)

Provvedimenti di sospensione del processo e messa alla prova emessi nelle sedi processuali di Bari, Lecce e Taranto negli anni dal 2000 al 2016.

Anni	Sedi processuali		
	Bari	Lecce	Taranto
2000	84	117	88
2001	78	131	99
2002	78	158	103
2003	95	145	118
2004	108	161	117
2005	103	108	99
2006	101	119	108
2007	118	187	90
2008	104	184	85
2009	109	168	90
2010	189	232	108
2011	231	229	88
2012	207	183	91
2013	143	160	112
2014	88	113	116
2015	100	118	130
2016	125	194	129

Fonte: Dipartimento per la Giustizia minorile e di comunità – Servizio Statistica.

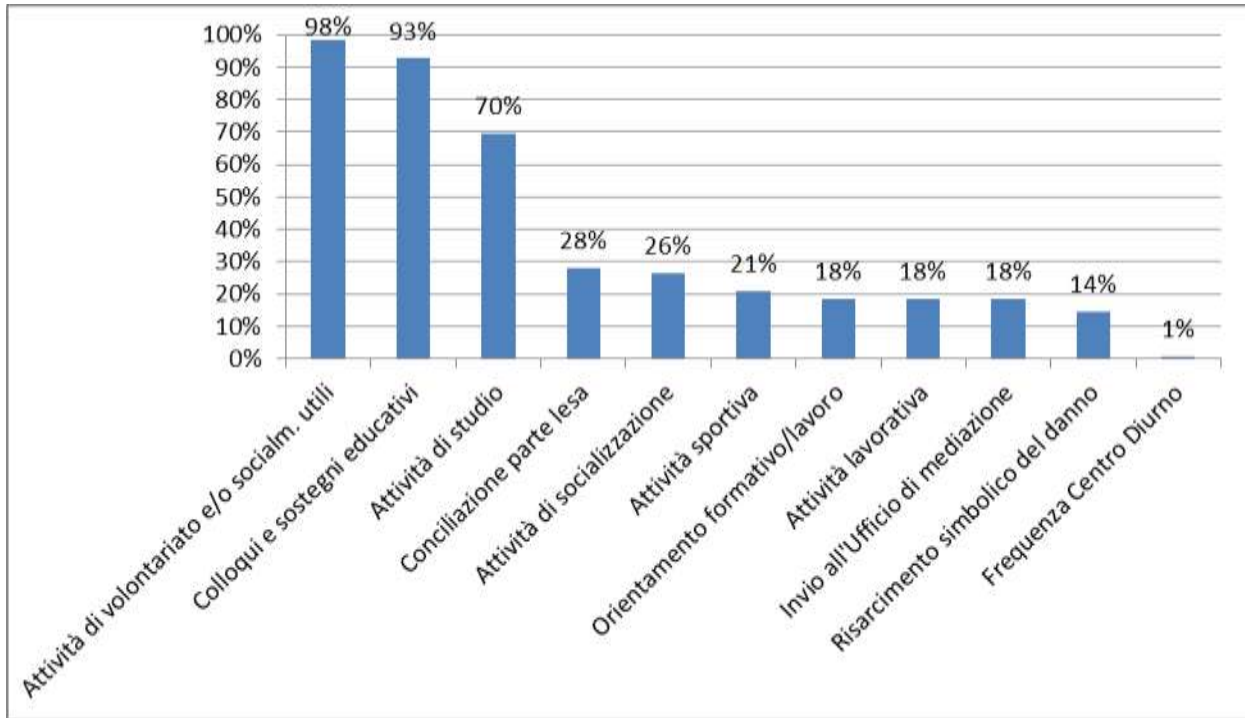
Provvedimenti di sospensione del processo e messa alla prova emessi nelle sedi processuali di Bari, Lecce e Taranto negli anni dal 2012 al 2016, con prescrizione di permanere in comunità per tutto o parte del periodo di prova.

Anni	Sedi processuali		
	Bari	Lecce	Taranto
2012	53	20	8
2013	45	16	4
2014	31	17	5
2015	25	21	5
2016	37	22	7

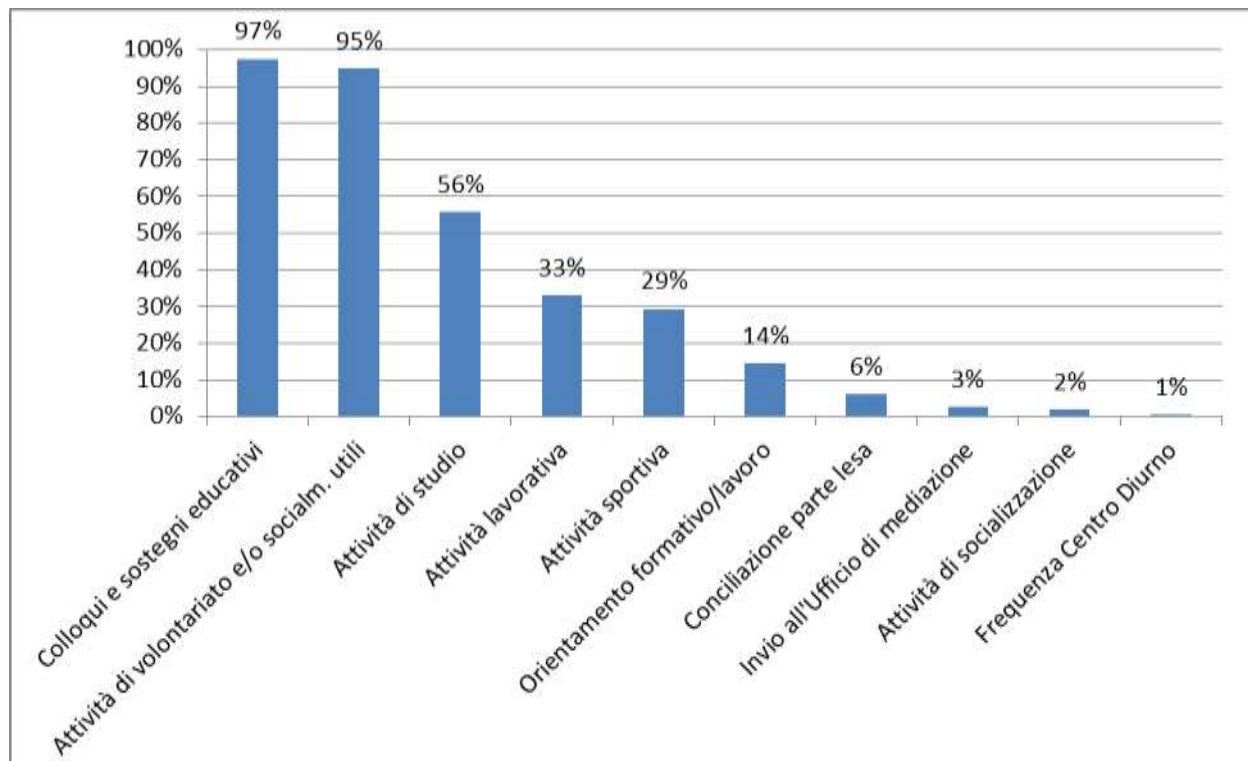
Fonte: Dipartimento per la Giustizia minorile e di comunità – Servizio Statistica

Prescrizioni impartite ai minorenni e ai giovani adulti nell'ambito dei progetti di messa alla prova disposti nelle sedi processuali di Bari, Lecce e Taranto, nell'anno 2016. Percentuale dei provvedimenti emessi nell'anno, in cui è stata impartita ciascuna prescrizione.

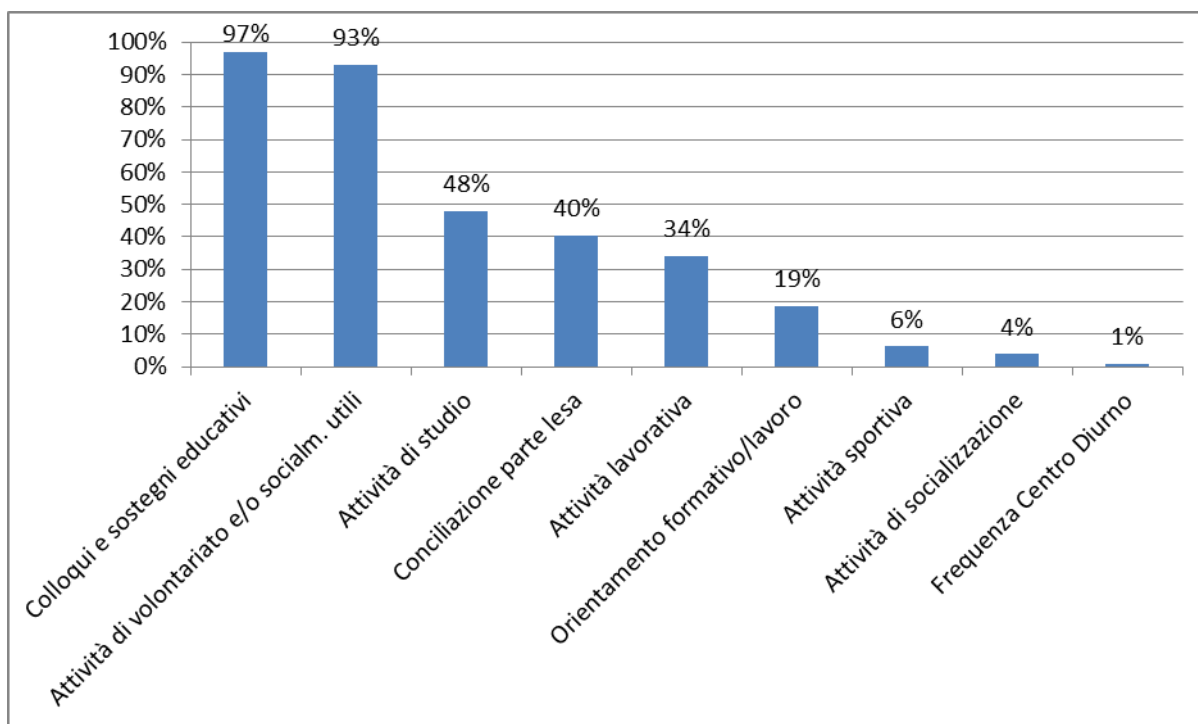
Sede processuale di Bari



Sede processuale di Lecce



Sede processuale di Taranto



N.B. Nell'ambito di un progetto di messa alla prova sono impartite al soggetto più prescrizioni. I grafici indicano per ciascuna prescrizione la percentuale di provvedimenti in cui la stessa è stata disposta.

Fonte: Dipartimento per la Giustizia minorile e di comunità – Servizio Statistica.

Esito dei provvedimenti di sospensione del processo e messa alla prova emessi nelle sedi processuali di Bari, Lecce e Taranto negli anni dal 2012 al 2016. Valori percentuali sui casi definiti a giugno 2017.

Sede processuale di Bari

Anni	Esito	
	Positivo	Negativo
2012	79%	21%
2013	79%	21%
2014	75%	25%
2015	78%	22%
2016	74%	26%

Fonte: Dipartimento per la Giustizia minorile e di comunità – Servizio Statistica.

Sede processuale di Lecce

Anni	Esito	
	Positivo	Negativo
2012	85%	15%
2013	86%	14%
2014	81%	19%
2015	91%	9%
2016	83%	17%

Fonte: Dipartimento per la Giustizia minorile e di comunità – Servizio Statistica.

Sede processuale di Taranto

	Esito	
	Positivo	Negativo
2012	91%	9%
2013	95%	5%
2014	90%	10%
2015	86%	24%
2016	88%	12%

Fonte: Dipartimento per la Giustizia minorile e di comunità – Servizio Statistica.

Reati a carico dei minorenni e giovani adulti in messa alla prova, secondo la tipologia, nelle sedi processuali di Bari, Lecce e Taranto. Anno 2016.

Sede processuale di Bari

REATI	N. reati
DELITTI	
Contro la persona	59
Percosse	3
Lesioni personali volontarie	16
Violenze sessuali	4
Violenza privata	4
Minaccia	14
Ingiuria	14
Altri	4
Contro famiglia, moralità pubblica e buon costume	1
Contro il patrimonio	87
Furto	37
Rapina	18
Estorsione	15
Danni a cose, animali, terreni	4
Ricettazione	13
Contro l'incolumità pubblica	34
Stupefacenti	31
Altri	3
Contro la fede pubblica	1
Contro lo Stato, le altre istituzioni sociali e l'ordine pubblico	11
Violenza resistenza e oltraggio a P.U.	6
Associazione per delinquere	4
Altri	1
Altri delitti	2
Totale DELITTI	195
CONTRAVVENZIONI	
Armi	6
Codice della strada	3
Altre contravvenzioni	3
Totale CONTRAVVENZIONI	12
SANZIONI AMMINISTRATIVE	
Codice della strada	5
Totale SANZIONI AMMINISTRATIVE	5
Totale REATI	212

Il numero dei reati è superiore al numero dei minorenni e giovani adulti in quanto un soggetto può avere a carico uno o più reati.

La tabella riporta il dettaglio delle tipologie di reato con frequenza pari o superiore a 3.

Fonte: Dipartimento per la Giustizia minorile e di comunità – Servizio Statistica.

Sede processuale di Lecce

REATI	N. reati
DELITTI	
Contro la persona	90
Lesioni personali volontarie	28
Rissa	5
Violenze sessuali	10
Minaccia	21
Atti persecutori (stalking)	6
Ingiuria	9
Diffamazione	5
Altri	6
Contro il patrimonio	115
Furto	54
Rapina	6
Estorsione	12
Danni a cose, animali, terreni	18
Ricettazione	24
Altri contro il patrimonio	1
Contro l'incolumità pubblica	37
Stupefacenti	36
Altri	1
Contro la fede pubblica	5
Falsità in atti e persone	3
Altri	2
Contro lo Stato, le altre istituzioni sociali e l'ordine pubblico	10
Violenza resistenza e oltraggio a P.U.	8
Altri	2
Altri delitti	4
Altri delitti	4
Totale DELITTI	261
CONTRAVVENZIONI	
Armi	6
Altre contravvenzioni	3
Totale CONTRAVVENZIONI	9
SANZIONI AMMINISTRATIVE	
Codice della strada	3
Totale SANZIONI AMMINISTRATIVE	3
Totale REATI	273

Il numero dei reati è superiore al numero dei minorenni e giovani adulti in quanto un soggetto può avere a carico uno o più reati.

La tabella riporta il dettaglio delle tipologie di reato con frequenza pari o superiore a 3.

Fonte: Dipartimento per la Giustizia minorile e di comunità – Servizio Statistica.

Sede processuale di Taranto

REATI	N. reati
DELITTI	
Contro la persona	52
Percosse	5
Lesioni personali volontarie	13
Rissa	3
Sfruttamento pornografia minorile	5
Violenze sessuali	4
Minaccia	8
Ingiuria	7
Altri	7
Contro il patrimonio	73
Furto	29
Rapina	6
Danni a cose, animali, terreni	22
Ricettazione	15
Altri	1
Contro l'incolumità pubblica	38
Stupefacenti	38
Contro la fede pubblica	2
Contro lo Stato, le altre istituzioni sociali e l'ordine pubblico	10
Contro l'attività giudiziaria	4
Altro contro la pubblica amministrazione	6
Altri delitti	2
Altri delitti	2
Totale DELITTI	177
CONTRAVVENZIONI	
Ordine pubblico e tranquillità pubblica	4
Incolumità pubblica	3
Armi	3
Codice della strada	4
Totale CONTRAVVENZIONI	14
SANZIONI AMMINISTRATIVE	
Codice della strada	6
Totale SANZIONI AMMINISTRATIVE	6
Totale REATI	197

Il numero dei reati è superiore al numero dei minorenni e giovani adulti in quanto un soggetto può avere a carico uno o più reati.

La tabella riporta il dettaglio delle tipologie di reato con frequenza pari o superiore a 3.

Fonte: Dipartimento per la Giustizia minorile e di comunità – Servizio Statistica.

Calabria

Sedi processuali di Catanzaro e Reggio Calabria

Soggetti dell'area penale in carico agli Uffici di servizio sociale per i minorenni Provvedimenti di sospensione del processo e messa alla prova (art.28 D.P.R.448/88)

Provvedimenti di sospensione del processo e messa alla prova emessi nelle sedi processuali di Catanzaro e Reggio Calabria negli anni dal 2000 al 2016.

Anni	Sedi processuali	
	Catanzaro	Reggio Calabria
2000	26	1
2001	21	3
2002	32	5
2003	36	9
2004	69	8
2005	62	4
2006	98	15
2007	95	23
2008	113	20
2009	119	14
2010	98	42
2011	79	65
2012	124	73
2013	123	81
2014	75	61
2015	68	79
2016	93	66

Fonte: Dipartimento per la Giustizia minorile e di comunità – Servizio Statistica.

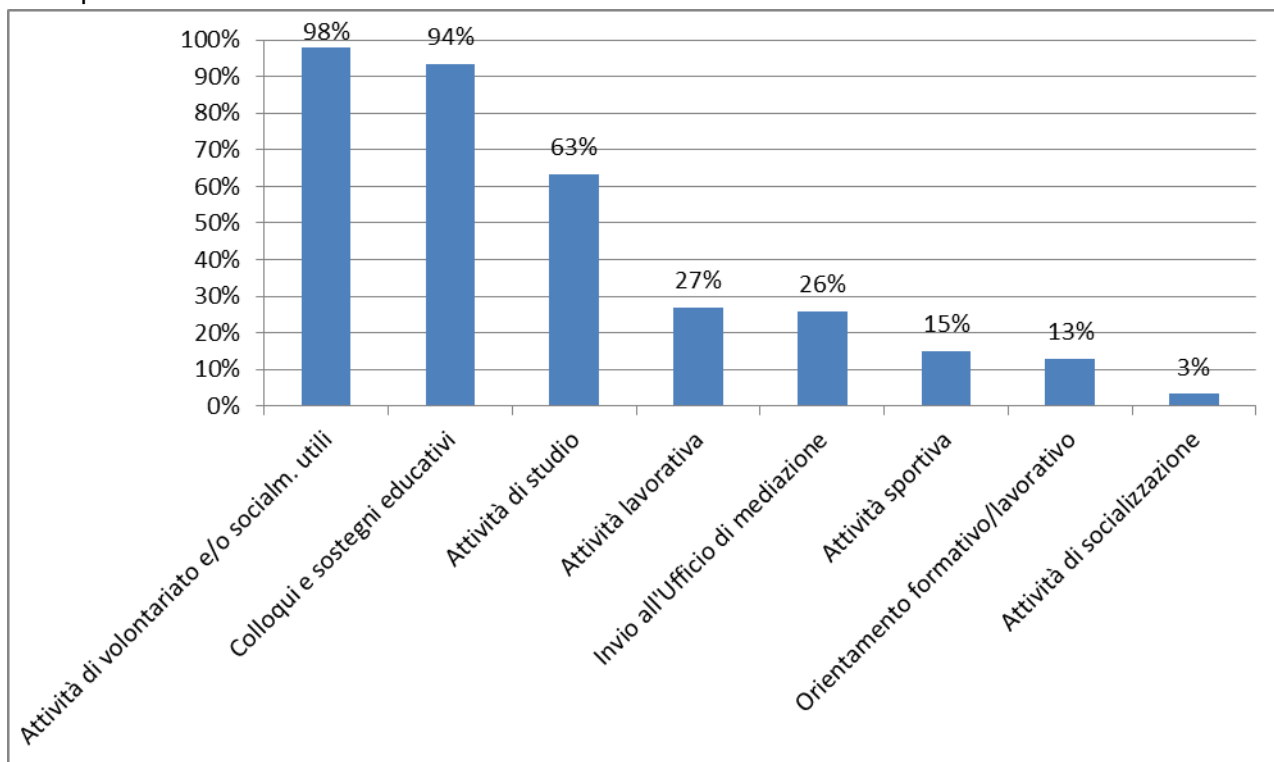
Provvedimenti di sospensione del processo e messa alla prova emessi nelle sedi processuali di Catanzaro e Reggio Calabria negli anni dal 2012 al 2016, con prescrizione di permanere in comunità per tutto o parte del periodo di prova.

Anni	Sedi processuali	
	Catanzaro	Reggio Calabria
2012	15	11
2013	12	7
2014	29	9
2015	19	4
2016	17	8

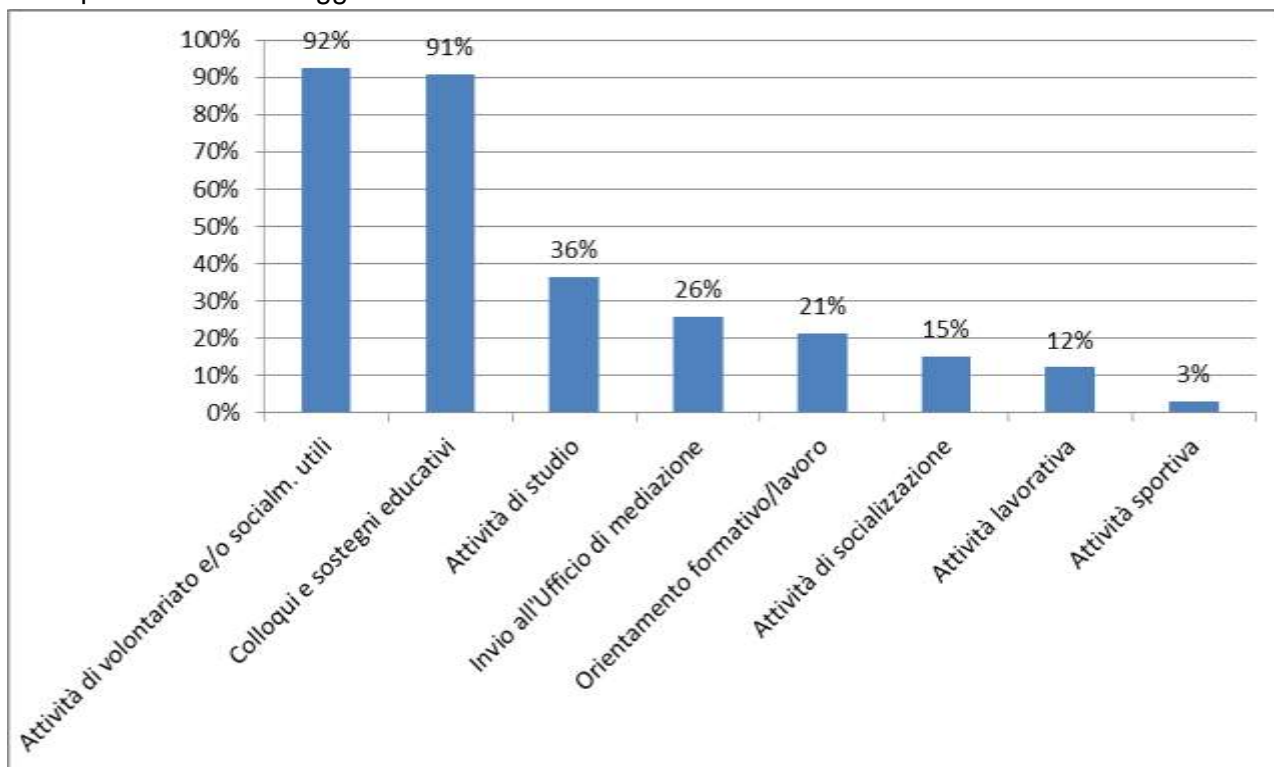
Fonte: Dipartimento per la Giustizia minorile e di comunità – Servizio Statistica.

Prescrizioni impartite ai minorenni e ai giovani adulti nell'ambito dei progetti di messa alla prova disposti nelle sedi processuali di Catanzaro e Reggio Calabria, nell'anno 2016. Percentuale dei provvedimenti emessi nell'anno, in cui è stata impartita ciascuna prescrizione.

Sede processuale di Catanzaro



Sede processuale di Reggio Calabria



N.B. Nell'ambito di un progetto di messa alla prova sono impartite al soggetto più prescrizioni. I grafici indicano per ciascuna prescrizione la percentuale di provvedimenti in cui la stessa è stata disposta.

Fonte: Dipartimento per la Giustizia minorile e di comunità – Servizio Statistica.

Esito dei provvedimenti di sospensione del processo e messa alla prova emessi nelle sedi processuali di Catanzaro e Reggio Calabria negli anni dal 2012 al 2016. Valori percentuali sui casi definiti a giugno 2017.

Sede processuale di Catanzaro

Anni	Esito	
	Positivo	Negativo
2012	96%	4%
2013	91%	9%
2014	84%	16%
2015	85%	15%
2016	84%	16%

Sede processuale di Reggio Calabria

Anni	Esito	
	Positivo	Negativo
2012	95%	5%
2013	92%	8%
2014	95%	5%
2015	90%	10%
2016	93%	7%

Fonte: Dipartimento per la Giustizia minorile e di comunità – Servizio Statistica.

Reati a carico dei minorenni e giovani adulti in messa alla prova, secondo la tipologia, nelle sedi processuali di Catanzaro e Reggio Calabria. Anno 2016.

Sede processuale di Catanzaro

REATI	N. reati
DELITTI	
Contro la persona	61
Lesioni personali volontarie	21
Rissa	3
Sfruttamento pornografia minorile	7
Detenzione di materiale pornografico coinvolgente minori	6
Violenza privata	2
Minaccia	13
Altri	9
Contro famiglia, moralità pubblica e buon costume	4
Altri	4
Contro il patrimonio	24
Furto	13
Rapina	7
Altri	4
Contro l'incolumità pubblica	44
Stupefacenti	40
Altri	4
Contro la fede pubblica	2
Contro lo Stato, le altre istituzioni sociali e l'ordine pubblico	10
Violenza resistenza e oltraggio a P.U.	9
Altri	1
Altri delitti	12
Armi	12
Totale DELITTI	157
CONTRAVVENZIONI	
Armi	10
Altre contravvenzioni	3
Totale CONTRAVVENZIONI	13
SANZIONI AMMINISTRATIVE	
Altre sanzioni	2
Totale SANZIONI AMMINISTRATIVE	2
Totale REATI	172

Il numero dei reati è superiore al numero dei minorenni e giovani adulti in quanto un soggetto può avere a carico uno o più reati.

La tabella riporta il dettaglio delle tipologie di reato con frequenza pari o superiore a 3.

Fonte: Dipartimento per la Giustizia minorile e di comunità – Servizio Statistica.

Sede processuale di Reggio Calabria

REATI	N. reati
DELITTI	
Contro la persona	51
Lesioni personali volontarie	17
Rissa	13
Minaccia	3
Atti persecutori (stalking)	6
Ingiuria	6
Altri	6
Contro il patrimonio	11
Furto	8
Altri	3
Contro l'incolumità pubblica	17
Stupefacenti	16
Altri	1
Contro la fede pubblica	1
Contro lo Stato, le altre istituzioni sociali e l'ordine pubblico	2
Altri	2
Altri delitti	4
Armi	4
Totale DELITTI	86
CONTRAVVENZIONI	
Altre contravvenzioni	7
Totale CONTRAVVENZIONI	7
SANZIONI AMMINISTRATIVE	
Altre sanzioni	2
Totale SANZIONI AMMINISTRATIVE	2
Totale REATI	95

Il numero dei reati è superiore al numero dei minorenni e giovani adulti in quanto un soggetto può avere a carico uno o più reati.

La tabella riporta il dettaglio delle tipologie di reato con frequenza pari o superiore a 3.

Fonte: Dipartimento per la Giustizia minorile e di comunità – Servizio Statistica.

Sicilia

Sedi processuali di Caltanissetta, Catania, Messina e Palermo

Soggetti dell'area penale in carico agli Uffici di servizio sociale per i minorenni Provvedimenti di sospensione del processo e messa alla prova (art.28 D.P.R.448/88)

Provvedimenti di sospensione del processo e messa alla prova emessi nelle sedi processuali di Caltanissetta, Catania, Messina e Palermo negli anni dal 2000 al 2016.

Anni	Sedi processuali			
	Caltanissetta	Catania	Messina	Palermo
2000	20	48	14	62
2001	33	75	15	125
2002	32	77	14	109
2003	33	85	16	68
2004	33	69	12	58
2005	47	97	17	68
2006	43	58	18	44
2007	45	107	23	72
2008	53	120	29	143
2009	67	81	42	143
2010	61	91	42	167
2011	83	98	33	172
2012	54	90	37	234
2013	85	99	81	180
2014	81	91	72	188
2015	78	77	56	150
2016	67	104	55	165

Fonte: Dipartimento per la Giustizia minorile e di comunità – Servizio Statistica.

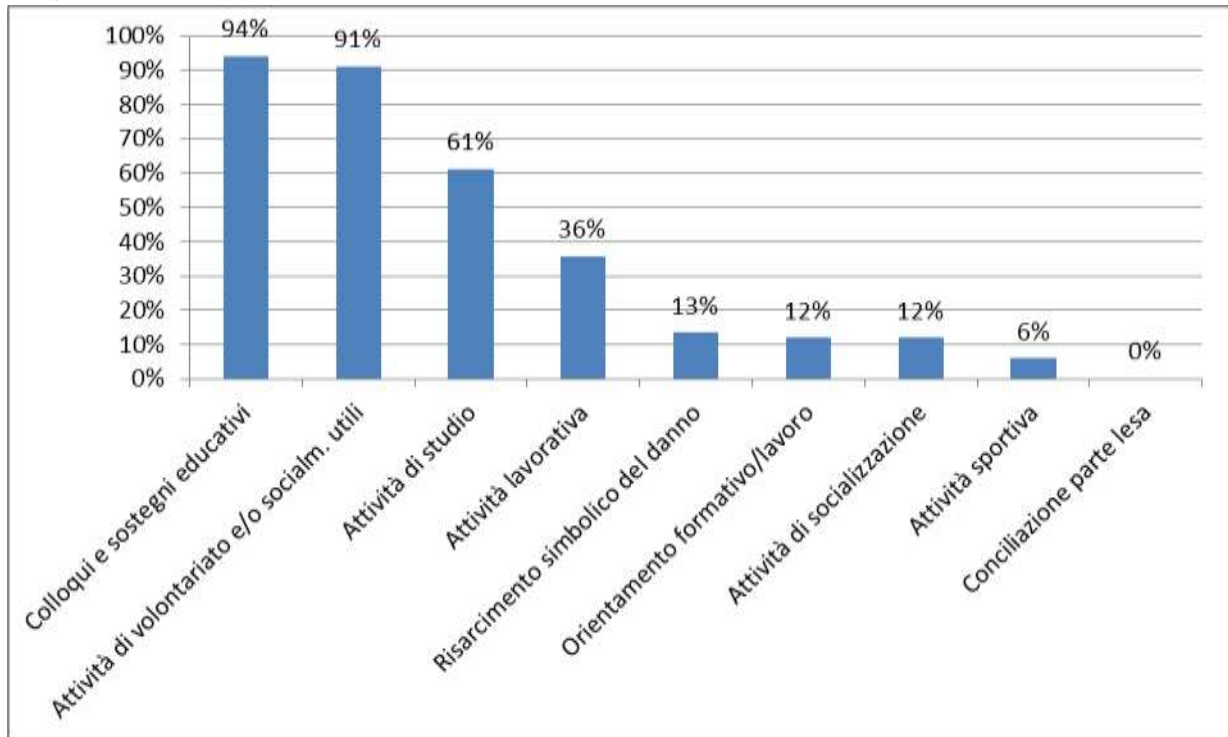
Provvedimenti di sospensione del processo e messa alla prova emessi nelle sedi processuali di Caltanissetta, Catania, Messina e Palermo negli anni dal 2012 al 2016, con prescrizione di permanere in comunità per tutto o parte del periodo di prova.

Anni	Sedi processuali			
	Caltanissetta	Catania	Messina	Palermo
2012	12	28	4	61
2013	5	25	16	58
2014	5	27	19	49
2015	4	18	22	30
2016	2	21	21	52

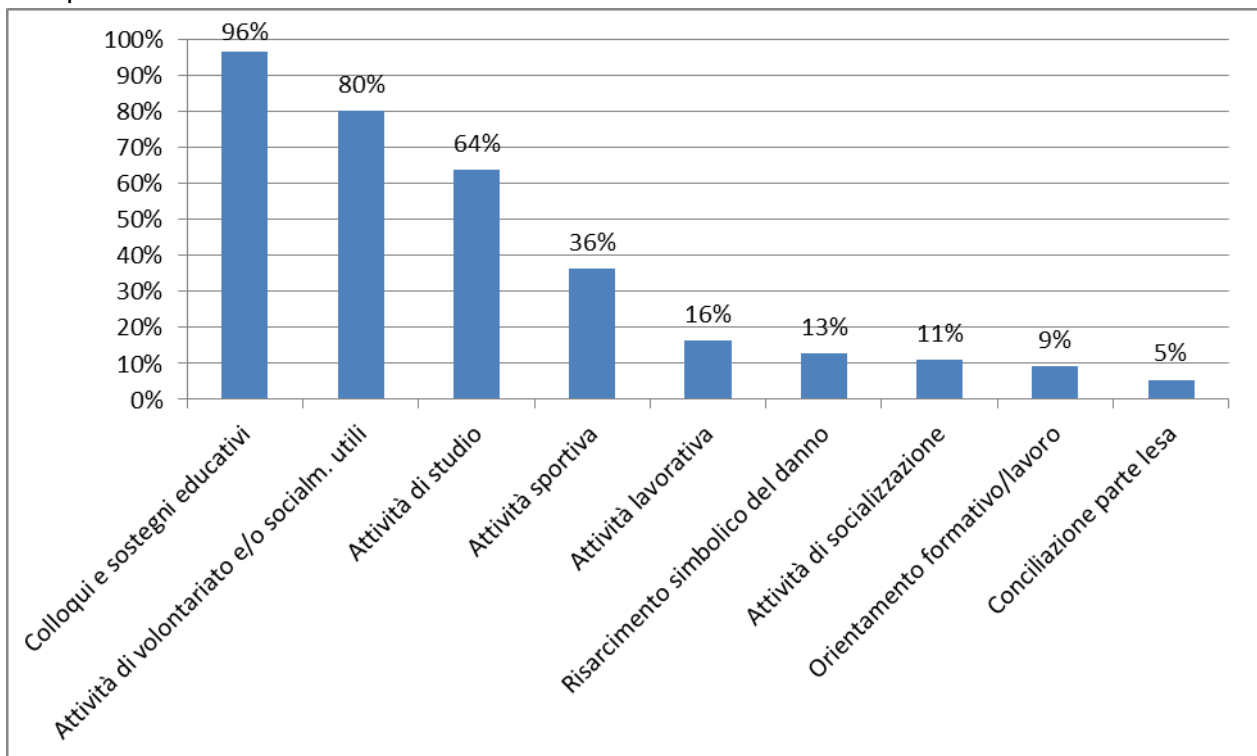
Fonte: Dipartimento per la Giustizia minorile e di comunità – Servizio Statistica

Prescrizioni impartite ai minorenni nell'ambito dei progetti di messa alla prova disposti nelle sedi processuali di Caltanissetta, Catania, Messina e Palermo nell'anno 2016. Percentuale dei provvedimenti emessi nell'anno, in cui è stata impartita ciascuna prescrizione.

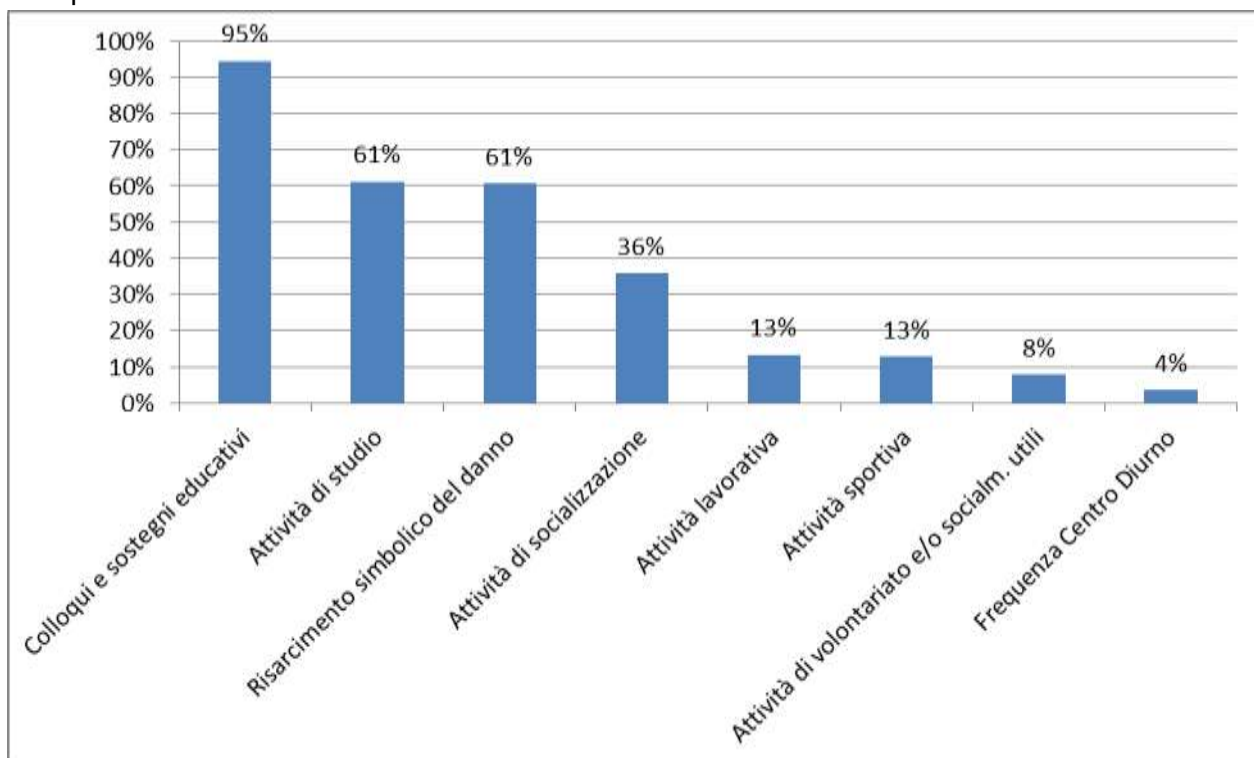
Sede processuale di Caltanissetta



Sede processuale di Messina



Sede processuale di Palermo



N.B. Nell'ambito di un progetto di messa alla prova sono impartite al soggetto più prescrizioni. I grafici indicano per ciascuna prescrizione la percentuale di provvedimenti in cui la stessa è stata disposta.

Fonte: Dipartimento per la Giustizia minorile e di comunità – Servizio Statistica.

Esito dei provvedimenti di sospensione del processo e messa alla prova emessi nelle sedi processuali di Caltanissetta, Catania, Messina e Palermo negli anni dal 2012 al 2016. Valori percentuali sui casi definiti a giugno 2017.

Sede processuale di Caltanissetta

Anni	Esito	
	Positivo	Negativo
2012	87%	13%
2013	94%	6%
2014	96%	4%
2015	95%	5%
2016	95%	5%

Sede processuale di Catania

Anni	Esito	
	Positivo	Negativo
2012	76%	24%
2013	82%	18%
2014	80%	20%
2015	78%	22%
2016	72%	28%

Sede processuale di Messina

Anni	Esito	
	Positivo	Negativo
2012	86%	14%
2013	96%	4%
2014	85%	15%
2015	90%	10%
2016	94%	6%

Sede processuale di Palermo

Anni	Esito	
	Positivo	Negativo
2012	79%	21%
2013	85%	15%
2014	85%	15%
2015	78%	22%
2016	80%	20%

Fonte: Dipartimento per la Giustizia minorile e di comunità – Servizio Statistica.

Reati a carico dei minorenni e giovani adulti in messa alla prova, secondo la tipologia, nelle sedi processuali di Caltanissetta, Catania, Messina e Palermo. Anno 2016.

Sede processuale di Caltanissetta

REATI	N. reati
DELITTI	
Contro la persona	15
Contro il patrimonio	25
Furto	10
Danni a cose, animali, terreni	10
Ricettazione	3
Altri contro il patrimonio	2
Contro l'incolumità pubblica	12
Stupefacenti	12
Contro la fede pubblica	3
Falsità in atti e persone	2
Altri	1
Contro lo Stato, le altre istituzioni sociali e l'ordine pubblico	5
Violenza resistenza e oltraggio a P.U.	5
Totale DELITTI	60
CONTRAVVENZIONI	
Armi	3
Altre contravvenzioni	6
Totale CONTRAVVENZIONI	9
SANZIONI AMMINISTRATIVE	
Codice della strada	4
Totale SANZIONI AMMINISTRATIVE	4
Totale REATI	73

Il numero dei reati è superiore al numero dei minorenni e giovani adulti in quanto un soggetto può avere a carico uno o più reati.

La tabella riporta il dettaglio delle tipologie di reato con frequenza pari o superiore a 3.

Fonte: Dipartimento per la Giustizia minorile e di comunità – Servizio Statistica.

Sede processuale di Catania

REATI	N. reati
DELITTI	
Contro la persona	14
Lesioni personali volontarie	9
Altri	5
Contro il patrimonio	57
Furto	27
Rapina	20
Estorsione	4
Truffa	3
Altri contro il patrimonio	3
Contro l'incolumità pubblica	29
Stupefacenti	29
Contro la fede pubblica	1
Contro lo Stato, le altre istituzioni sociali e l'ordine pubblico	8
Violenza resistenza e oltraggio a P.U.	5
Altri	3
Altri delitti	19
Norme in materia di immigrazione	19
Totale DELITTI	128
CONTRAVVENZIONI	
Ordine pubblico e tranquillità pubblica	3
Incolumità pubblica	4
Totale CONTRAVVENZIONI	7
SANZIONI AMMINISTRATIVE	
Altre sanzioni amministrative	1
Totale SANZIONI AMMINISTRATIVE	1
Totale REATI	136

Il numero dei reati è superiore al numero dei minorenni e giovani adulti in quanto un soggetto può avere a carico uno o più reati.

La tabella riporta il dettaglio delle tipologie di reato con frequenza pari o superiore a 3.

Fonte: Dipartimento per la Giustizia minorile e di comunità – Servizio Statistica.

Sede processuale di Messina

REATI	N. reati
DELITTI	
Contro la persona	41
Lesioni personali volontarie	14
Detenzione di materiale pornografico coinvolgente minori	4
Sequestro di persona	3
Atti sessuali con minorenne	3
Minaccia	8
Ingiuria	3
Altri	6
Contro famiglia, moralità pubblica e buon costume	3
Maltrattamenti in famiglia	3
Contro il patrimonio	24
Furto	9
Rapina	7
Estorsione	4
Danni a cose, animali, terreni	3
Altri contro il patrimonio	1
Contro l'incolumità pubblica	12
Stupefacenti	12
Contro la fede pubblica	3
Falsità in atti e persone	2
Altri	1
Contro lo Stato, le altre istituzioni sociali e l'ordine pubblico	5
Violenza resistenza e oltraggio a P.U.	3
Altri	2
Altri delitti	11
Armi	4
Norme in materia di immigrazione	7
Totale DELITTI	99
CONTRAVVENZIONI	
Armi	6
Altre contravvenzioni	2
Totale CONTRAVVENZIONI	8
SANZIONI AMMINISTRATIVE	
Codice della strada	3
Totale SANZIONI AMMINISTRATIVE	3
Totale REATI	110

Il numero dei reati è superiore al numero dei minorenni e giovani adulti in quanto un soggetto può avere a carico uno o più reati.

La tabella riporta il dettaglio delle tipologie di reato con frequenza pari o superiore a 3.

Fonte: Dipartimento per la Giustizia minorile e di comunità – Servizio Statistica.

Sede processuale di Palermo

REATI	N. reati
DELITTI	
Contro la persona	63
Lesioni personali volontarie	38
Violenze sessuali	3
Minaccia	5
Altri	17
Contro famiglia, moralità pubblica e buon costume	2
Contro il patrimonio	124
Furto	81
Rapina	25
Danni a cose, animali, terreni	5
Ricettazione	11
Altri contro il patrimonio	2
Contro l'incolumità pubblica	32
Stupefacenti	30
Altri	2
Contro la fede pubblica	1
Contro lo Stato, le altre istituzioni sociali e l'ordine pubblico	12
Violenza resistenza e oltraggio a P.U.	11
Altri	1
Altri delitti	3
Altri delitti	3
Totale DELITTI	237
CONTRAVVENZIONI	
Armi	9
Altre contravvenzioni	4
Totale CONTRAVVENZIONI	13
SANZIONI AMMINISTRATIVE	
Codice della strada	3
Totale SANZIONI AMMINISTRATIVE	3
Totale REATI	253

Il numero dei reati è superiore al numero dei minorenni e giovani adulti in quanto un soggetto può avere a carico uno o più reati.

La tabella riporta il dettaglio delle tipologie di reato con frequenza pari o superiore a 3.

Fonte: Dipartimento per la Giustizia minorile e di comunità – Servizio Statistica.

Sardegna

Sedi processuali di Cagliari e Sassari

Soggetti dell'area penale in carico agli Uffici di servizio sociale per i minorenni Provvedimenti di sospensione del processo e messa alla prova (art.28 D.P.R.448/88)

Provvedimenti di sospensione del processo e messa alla prova emessi nelle sedi processuali di Cagliari e Sassari negli anni dal 2000 al 2016.

Anni	Sedi processuali	
	Cagliari	Sassari
2000	86	17
2001	51	19
2002	94	29
2003	95	32
2004	98	43
2005	125	35
2006	105	49
2007	123	61
2008	163	42
2009	158	60
2010	143	96
2011	138	65
2012	165	74
2013	173	124
2014	124	124
2015	202	95
2016	203	99

Fonte: Dipartimento per la Giustizia minorile e di comunità – Servizio Statistica.

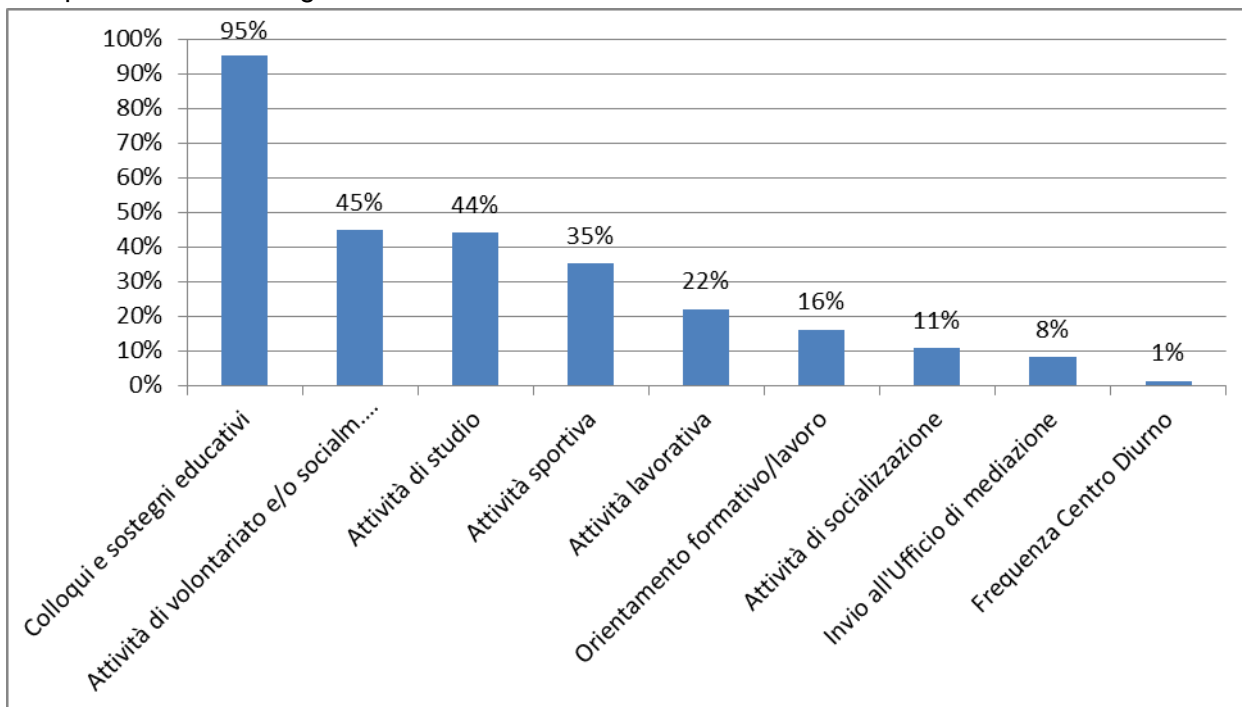
Provvedimenti di sospensione del processo e messa alla prova emessi nelle sedi processuali di Cagliari e Sassari negli anni dal 2012 al 2016, con prescrizione di permanere in comunità per tutto o parte del periodo di prova.

Anni	Sedi processuali	
	Cagliari	Sassari
2012	21	11
2013	28	26
2014	28	29
2015	44	21
2016	77	18

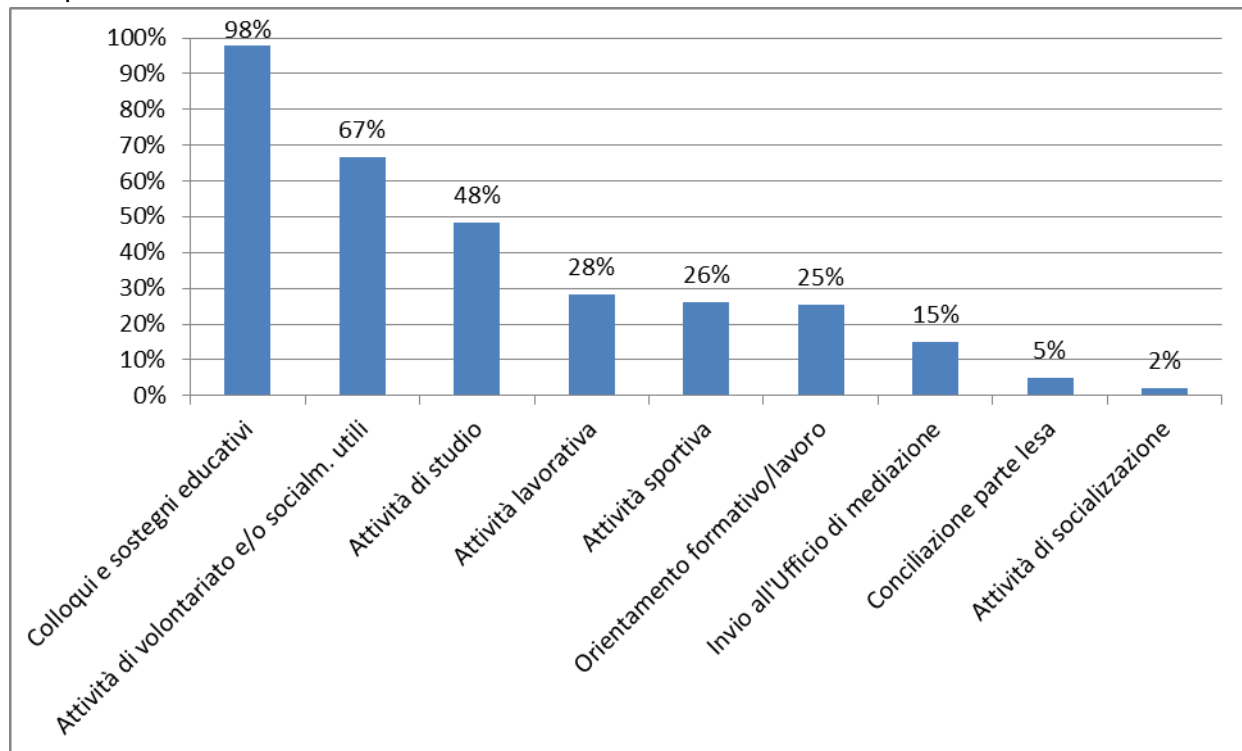
Fonte: Dipartimento per la Giustizia minorile e di comunità – Servizio Statistica.

Prescrizioni impartite ai minorenni e ai giovani adulti nell'ambito dei progetti di messa alla prova disposti nelle sedi processuali di Cagliari e Sassari, nell'anno 2016. Percentuale dei provvedimenti emessi nell'anno, in cui è stata impartita ciascuna prescrizione.

Sede processuale di Cagliari



Sede processuale di Sassari



N.B. Nell'ambito di un progetto di messa alla prova sono impartite al soggetto più prescrizioni. I grafici indicano per ciascuna prescrizione la percentuale di provvedimenti in cui la stessa è stata disposta.

Fonte: Dipartimento per la Giustizia minorile e di comunità – Servizio Statistica.

Esito dei provvedimenti di sospensione del processo e messa alla prova emessi nelle sedi processuali di Cagliari e Sassari negli anni dal 2012 al 2016. Valori percentuali sui casi definiti a giugno 2017.

Sede processuale di Cagliari

Anni	Esito	
	Positivo	Negativo
2012	90%	10%
2013	90%	10%
2014	83%	17%
2015	86%	14%
2016	86%	14%

Sede processuale di Sassari

Anni	Esito	
	Positivo	Negativo
2012	86%	14%
2013	86%	14%
2014	88%	12%
2015	91%	9%
2016	93%	7%

Fonte: Dipartimento per la Giustizia minorile e di comunità – Servizio Statistica.

Reati a carico dei minorenni e giovani adulti in messa alla prova, secondo la tipologia, nelle sedi processuali di Cagliari e Sassari. Anno 2016.

Sede processuale di Cagliari

REATI	N. reati
DELITTI	
Contro la persona	70
Lesioni personali volontarie	23
Rissa	6
Sfruttamento pornografia minorile	5
Violenze sessuali	3
Violenza privata	4
Minaccia	11
Ingiuria	3
Altri	15
Contro famiglia, moralità pubblica e buon costume	4
Maltrattamenti in famiglia	4
Contro il patrimonio	140
Furto	79
Rapina	15
Estorsione	10
Danni a cose, animali, terreni	16
Ricettazione	17
Altri contro il patrimonio	3
Contro l'incolumità pubblica	54
Stupefacenti	50
Altri	4
Contro la fede pubblica	8
Falsità in atti e persone	5
Altri	3
Contro lo Stato, le altre istituzioni sociali e l'ordine pubblico	11
Contro l'attività giudiziaria	3
Violenza resistenza e oltraggio a P.U.	5
Altri	3
Altri delitti	10
Norme in materia di immigrazione	6
Altri delitti	4
Totale DELITTI	297
CONTRAVVENZIONI	
Incolunità pubblica	3
Armi	12
Codice della strada	4
Altre contravvenzioni	2
Totale CONTRAVVENZIONI	21
SANZIONI AMMINISTRATIVE	
Codice della strada	12
Totale SANZIONI AMMINISTRATIVE	12
Totale REATI	330

Il numero dei reati è superiore al numero dei minorenni e giovani adulti in quanto un soggetto può avere a carico uno o più reati.

La tabella riporta il dettaglio delle tipologie di reato con frequenza pari o superiore a 3.

Fonte: Dipartimento per la Giustizia minorile e di comunità – Servizio Statistica.

Sede processuale di Sassari

REATI	N. reati
DELITTI	
Contro la persona	49
Omicidio volontario tentato	5
Lesioni personali volontarie	20
Minaccia	3
Ingiuria	7
Diffamazione	8
Altri	6
Contro famiglia, moralità pubblica e buon costume	5
Maltrattamenti in famiglia	4
Altri	1
Contro il patrimonio	74
Furto	49
Rapina	7
Danni a cose, animali, terreni	6
Ricettazione	9
Altri contro il patrimonio	3
Contro l'incolumità pubblica	13
Stupefacenti	13
Contro la fede pubblica	3
Falsità in atti e persone	3
Contro lo Stato, le altre istituzioni sociali e l'ordine pubblico	12
Violenza resistenza e oltraggio a P.U.	8
Altri	4
Altri delitti	3
Altri delitti	3
Totale DELITTI	159
CONTRAVVENZIONI	
Incolumità pubblica	3
Armi	9
Altre contravvenzioni	2
Totale CONTRAVVENZIONI	14
SANZIONI AMMINISTRATIVE	
Altre sanzioni	2
Totale SANZIONI AMMINISTRATIVE	2
Totale REATI	175

Il numero dei reati è superiore al numero dei minorenni e giovani adulti in quanto un soggetto può avere a carico uno o più reati.

La tabella riporta il dettaglio delle tipologie di reato con frequenza pari o superiore a 3.

Fonte: Dipartimento per la Giustizia minorile e di comunità – Servizio Statistica.

APPENDICE

D.P.R. 448/88

Art.28

(sospensione del processo e messa alla prova)

- 1. Il giudice, sentite le parti, può disporre con ordinanza la sospensione del processo quando ritiene di dover valutare la personalità del minorente all'esito della prova disposta a norma del comma 2. Il processo è sospeso per un periodo non superiore a tre anni quando si procede per reati per i quali è prevista la pena dell'ergastolo o della reclusione non inferiore nel massimo a dodici anni; negli altri casi, per un periodo non superiore a un anno. Durante tale periodo è sospeso il corso della prescrizione.*
- 2. Con l'ordinanza di sospensione il giudice affida il minorente ai servizi minorili dell'amministrazione della giustizia per lo svolgimento, anche in collaborazione con i servizi locali, delle opportune attività di osservazione, trattamento e sostegno. Con il medesimo provvedimento il giudice può impartire prescrizioni dirette a riparare le conseguenze del reato e a promuovere la conciliazione del minorente con la persona offesa dal reato.*
- 3. Contro l'ordinanza possono ricorrere per cassazione il pubblico ministero, l'imputato e il suo difensore.*
- 4. La sospensione non può essere disposta se l'imputato chiede il giudizio abbreviato o il giudizio immediato.*
- 5. La sospensione è revocata in caso di ripetute e gravi trasgressioni alle prescrizioni imposte.*

Art.29

Dichiarazione di estinzione del reato per esito positivo della prova

- 1. Decorso il periodo di sospensione, il giudice fissa una nuova udienza nella quale dichiara con sentenza estinto il reato se, tenuto conto del comportamento del minorente e della evoluzione della sua personalità, ritiene che la prova abbia dato esito positivo. Altrimenti provvede a norma degli articoli 32 e 33.*

Decreto Legislativo 272/89

Art.27

(Sospensione del processo e messa alla prova)

- 1. Il giudice provvede a norma dell'articolo 28 del decreto del Presidente della Repubblica 22 settembre 1988 n. 448, sulla base di un progetto di intervento elaborato dai servizi minorili dell'amministrazione della giustizia, in collaborazione con i servizi socio-assistenziali degli enti locali.*
- 2. Il progetto di intervento deve prevedere tra l'altro:*
 - a) le modalità di coinvolgimento del minorenni, del suo nucleo familiare e del suo ambiente di vita;*
 - b) gli impegni specifici che il minorenni assume;*
 - c) le modalità di partecipazione al progetto degli operatori della giustizia e dell'ente locale;*
 - d) le modalità di attuazione eventualmente dirette a riparare le conseguenze del reato e a promuovere la conciliazione del minorenni con la persona offesa.*
- 3. I servizi informano periodicamente il giudice dell'attività svolta e dell'evoluzione del caso, proponendo, ove lo ritengano necessario, modifiche al progetto, eventuali abbreviazioni di esso ovvero, in caso di ripetute e gravi trasgressioni, la revoca del provvedimento di sospensione.*
- 4. Il presidente del collegio che ha disposto la sospensione del processo e l'affidamento riceve le relazioni dei servizi e ha il potere, delegabile ad altro componente del collegio, di sentire, senza formalità di procedura, gli operatori e il minorenni.*
- 5. Ai fini di quanto previsto dagli articoli 28 comma 5 e 29 del decreto del Presidente della Repubblica 22 settembre 1988 n. 448, i servizi presentano una relazione sul comportamento del minorenni e sull'evoluzione della sua personalità al presidente del collegio che ha disposto la sospensione del processo nonché al pubblico ministero, il quale può chiedere la fissazione dell'udienza prevista dall'articolo 29 del medesimo decreto.*