



## **La sospensione del processo e messa alla prova**

### **Dati territoriali**

**Anno 2015**

***Roma, 12 dicembre 2016***

Dipartimento Giustizia Minorile e di comunità  
Ufficio I del Capo Dipartimento  
Servizio Statistica  
Via Damiano Chiesa, 24 00136 - Roma  
Tel. 06/68188268 – 274 – 279 - 297  
E-mail: [statistiche.dgmc@giustizia.it](mailto:statistiche.dgmc@giustizia.it)

## **Premessa**

Con il provvedimento di messa alla prova, ai sensi dell'art.28 D.P.R. 22 settembre 1988, n. 448 *“Approvazione delle disposizioni sul processo penale a carico di imputati minorenni”*, il processo è sospeso e il minore è affidato ai Servizi della Giustizia Minorile che, anche in collaborazione con i Servizi degli Enti locali, svolgono nei suoi confronti attività di osservazione, sostegno e controllo.

L'applicabilità della misura non è compromessa né dall'eventuale esistenza di precedenti penali né dalla tipologia di reato né da precedenti applicazioni; molto importanti sono, invece, le caratteristiche di personalità del ragazzo che inducono a ritenere possibile il suo recupero. I Servizi sociali elaborano il progetto di messa alla prova sulla base delle risorse personali, familiari e ambientali del ragazzo ed è fondamentale che il ragazzo accetti e condivida il contenuto del progetto.

In caso di esito positivo della prova il giudice con sentenza «dichiara estinto il reato»; l'esito negativo comporta invece la prosecuzione del procedimento (art.29 DPR 448/88).

La rilevazione dei dati è curata dagli Uffici di servizio sociale per i minorenni; a partire dal 1992 fino a tutto l'anno 2011 la rilevazione è stata effettuata attraverso schede cartacee; dal 2012 i dati sono acquisiti dal Sistema Informativo dei Servizi Minorili (SISM), che gestisce i dati di tutti i minori che costituiscono l'utenza dei Servizi minorili.

L'analisi statistica di seguito presentata riporta i dati relativi ai provvedimenti di messa alla prova distinti per regione e sede processuale.<sup>1</sup>

Per ciascuna sede è riportata la serie storica completa a partire dal 1992; per gli anni dal 2012 al 2015 viene fornito un approfondimento sul progetto di messa alla prova, sulle tipologie di reato e sull'esito della prova.

Roma, 12 dicembre 2016

*A cura del Servizio Statistica*

---

<sup>1</sup> Per l'analisi dettagliata dei dati nazionali si rimanda al lavoro “La sospensione del processo e messa alla prova nel caso di imputati minorenni”, ([https://www.giustizia.it/giustizia/it/mg\\_1\\_12\\_1.page?contentId=SPS1287059&previousPage=mg\\_1\\_12](https://www.giustizia.it/giustizia/it/mg_1_12_1.page?contentId=SPS1287059&previousPage=mg_1_12)).

**Soggetti dell'area penale in carico agli Uffici di servizio sociale per i minorenni  
Provvedimenti di sospensione del processo e messa alla prova (art.28 D.P.R.448/88)**

**Situazione nazionale**

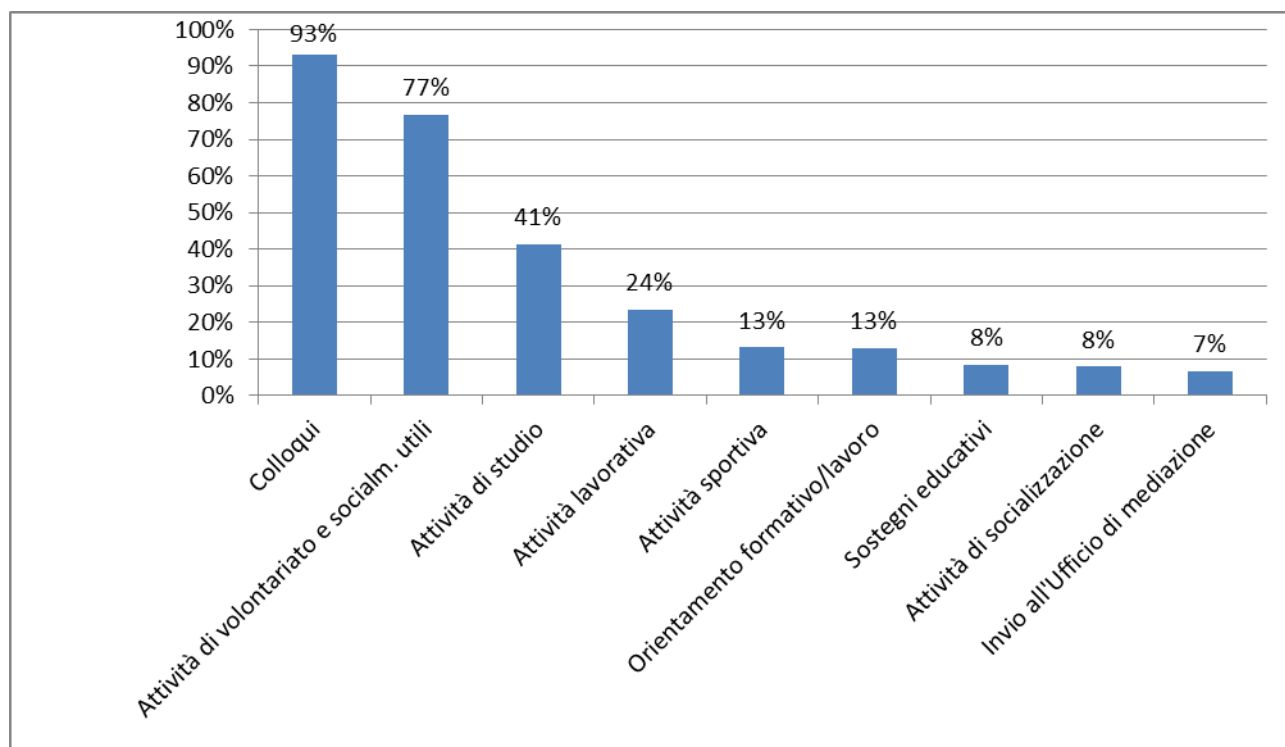
Provvedimenti di sospensione del processo e messa alla prova negli anni dal 2000 al 2015. Situazione nazionale.

<b>Anni</b>	<b>N. provvedimenti</b>
<b>2000</b>	1.471
<b>2001</b>	1.711
<b>2002</b>	1.813
<b>2003</b>	1.863
<b>2004</b>	2.177
<b>2005</b>	2.145
<b>2006</b>	1.996
<b>2007</b>	2.378
<b>2008</b>	2.534
<b>2009</b>	2.701
<b>2010</b>	3.067
<b>2011</b>	3.217
<b>2012</b>	3.368
<b>2013</b>	3.456
<b>2014</b>	3.261
<b>2015</b>	3.340

Provvedimenti di sospensione del processo e messa alla prova emessi negli anni dal 2012 al 2015, con prescrizione di permanere in comunità per tutto o parte del periodo di prova. Situazione nazionale.

<b>Anni</b>	<b>N. provvedimenti con prescrizione di permanere in comunità</b>
<b>2012</b>	685
<b>2013</b>	749
<b>2014</b>	708
<b>2015</b>	698

Prescrizioni impartite ai minorenni nell'ambito dei progetti di messa alla prova disposti nell'anno 2015. Percentuale dei provvedimenti, emessi nell'anno, in cui è stata impartita ciascun prescrizione. Situazione nazionale.



N.B. Nell'ambito di un progetto di messa alla prova sono impartite al minorenne più prescrizioni. Il grafico indica per ciascuna prescrizione la percentuale di provvedimenti in cui la stessa è stata disposta.

Esito dei provvedimenti di sospensione del processo e messa alla prova emessi negli anni dal 2012 al 2015. Valori percentuali sui casi definiti (situazione ad ottobre 2016). Situazione nazionale.

Anni	Esito	
	Positivo	Negativo
2012	84,4%	15,6%
2013	84,5%	15,5%
2014	82,5%	17,5%
2015	83,5%	16,5%

Reati a carico dei minori in messa alla prova, secondo la tipologia, negli anni dal 2012 al 2015. Situazione nazionale.

REATI	Anni			
	2012	2013	2014	2015
<b>Contro la persona</b>	<b>1.447</b>	<b>1.447</b>	<b>1.469</b>	<b>1.654</b>
Omicidio volontario consumato	6	7	7	5
Omicidio volontario tentato	19	28	26	26
Omicidio colposo	13	12	9	13
Percosse	54	46	38	44
Lesioni personali volontarie	634	690	666	786
Violenze sessuali	186	135	118	136
Atti sessuali con minorenni	25	16	36	24
Violenza privata, minaccia	315	291	304	341
Ingiurie e diffamazioni	91	118	169	136
Altro contro la persona	104	104	96	143
<b>Contro il patrimonio</b>	<b>2.558</b>	<b>2.819</b>	<b>2.584</b>	<b>2.622</b>
Furto	1.295	1.444	1.271	1.292
Rapina	648	656	642	640
Estorsione	136	147	140	152
Danneggiamento	229	280	255	268
Ricettazione	222	257	249	248
Altro contro il patrimonio	28	35	27	22
<b>Violazione legge stupefacenti</b>	<b>830</b>	<b>880</b>	<b>1.001</b>	<b>881</b>
<b>Contro lo Stato e l'ordine pubblico</b>	<b>223</b>	<b>304</b>	<b>306</b>	<b>276</b>
Violenza, resistenza a P. U.	173	228	224	204
Altro contro lo Stato e l'ordine pubblico	50	76	82	72
<b>Detenzione armi</b>	<b>306</b>	<b>280</b>	<b>245</b>	<b>253</b>
<b>Violazione codice della strada</b>	<b>191</b>	<b>200</b>	<b>185</b>	<b>286</b>
<b>Altri reati</b>	<b>255</b>	<b>277</b>	<b>365</b>	<b>291</b>
<b>Totale complessivo</b>	<b>5.810</b>	<b>6.207</b>	<b>6.155</b>	<b>6.263</b>

I dati sono riferiti ai reati dei procedimenti penali a carico dei minori nei periodi in esame; il numero dei reati è superiore al numero dei minori in quanto un minore può avere a carico uno o più reati.

Provvedimenti di sospensione del processo e messa alla prova negli anni dal 2012 al 2015. Riepilogo per sede processuale.

Sede processuale	Anni			
	2012	2013	2014	2015
Ancona	73	97	83	119
Bari	207	143	88	100
Bologna	80	108	110	119
Bolzano	31	52	38	45
Brescia	153	138	190	275
Cagliari	165	173	124	202
Caltanissetta	54	85	81	78
Campobasso	22	30	31	18
Catania	90	99	91	77
Catanzaro	124	123	75	68
Firenze	187	152	186	188
Genova	206	197	177	174
L'Aquila	52	55	53	49
Lecce	183	160	113	118
Messina	37	81	72	56
Milano	160	178	199	134
Napoli	258	235	181	210
Palermo	234	180	188	150
Perugia	47	78	86	104
Potenza	65	104	91	70
Reggio Calabria	73	81	61	79
Roma	166	188	165	145
Salerno	94	104	146	145
Sassari	74	124	124	95
Taranto	91	112	116	130
Torino	213	175	149	156
Trento	53	55	68	63
Trieste	30	26	41	50
Venezia	146	123	134	123
<b>Totale</b>	<b>3.368</b>	<b>3.456</b>	<b>3.261</b>	<b>3.340</b>

# Piemonte e Valle d'Aosta

## Sede processuale di Torino

### Soggetti dell'area penale in carico agli Uffici di servizio sociale per i minorenni Provvedimenti di sospensione del processo e messa alla prova (art.28 D.P.R.448/88)

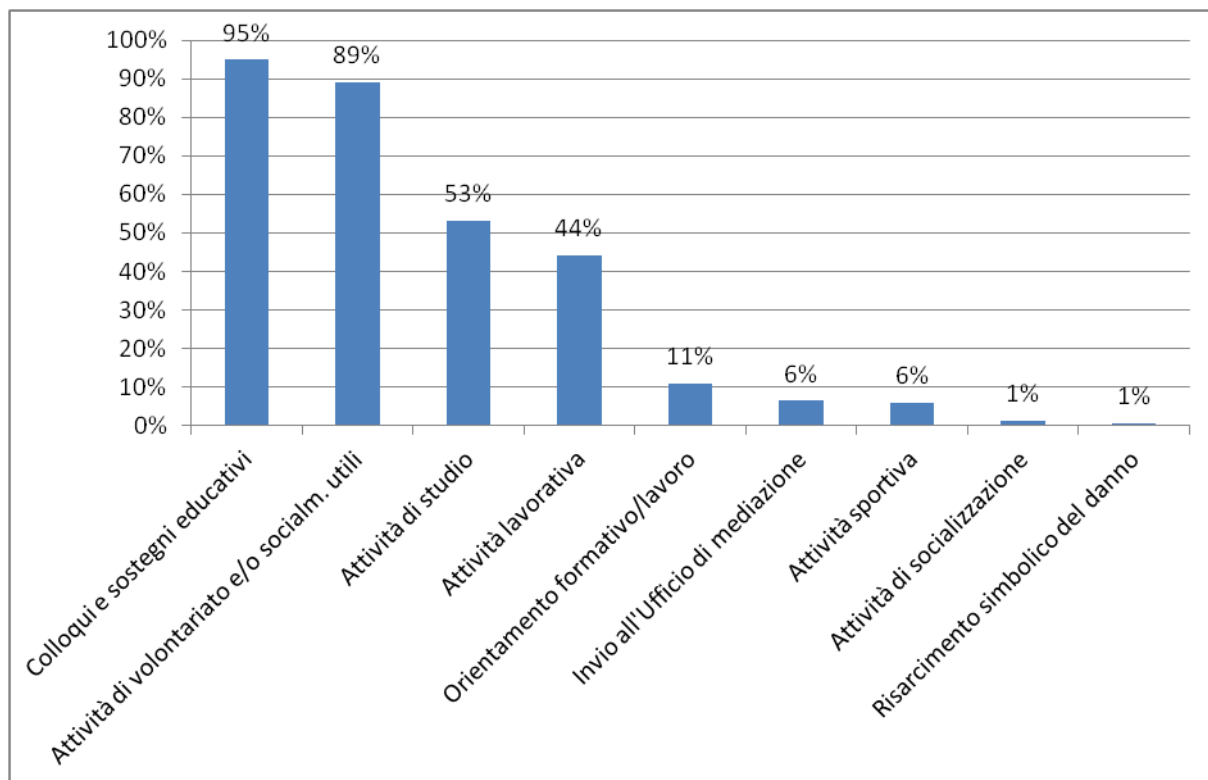
Provvedimenti di sospensione del processo e messa alla prova emessi nella sede processuale di Torino negli anni dal 2000 al 2015.

Anni	N. provvedimenti
2000	42
2001	27
2002	55
2003	43
2004	51
2005	61
2006	64
2007	53
2008	90
2009	129
2010	156
2011	209
2012	213
2013	175
2014	149
2015	156

Provvedimenti di sospensione del processo e messa alla prova emessi nella sede processuale di Torino negli anni dal 2012 al 2015, con prescrizione di permanere in comunità per tutto o parte del periodo di prova.

Anni	N. provvedimenti con prescrizione di permanere in comunità
2012	28
2013	29
2014	33
2015	16

Prescrizioni impartite ai minorenni nell'ambito dei progetti di messa alla prova disposti nella sede processuale di Torino, nell'anno 2015. Percentuale dei provvedimenti, emessi nell'anno, in cui è stata impartita ciascuna prescrizione.



N.B. Nell'ambito di un progetto di messa alla prova sono impartite al minorenne più prescrizioni. Il grafico indica per ciascuna prescrizione la percentuale di provvedimenti in cui la stessa è stata disposta.

Esito dei provvedimenti di sospensione del processo e messa alla prova emessi nella sede processuale di Torino negli anni dal 2012 al 2015. Valori percentuali sui casi definiti (situazione ad ottobre 2016).

Anni	Esito	
	Positivo	Negativo
2012	79%	21%
2013	78%	22%
2014	78%	22%
2015	80%	20%



Reati a carico dei minori in messa alla prova, secondo la tipologia, nella sede processuale di Torino. Anni dal 2012 al 2015.

REATI	Anni			
	2012	2013	2014	2015
<b>Contro la persona</b>	<b>92</b>	<b>77</b>	<b>93</b>	<b>95</b>
Percosse	10	0	2	3
Lesioni personali volontarie	31	48	37	54
Violenze sessuali	20	3	6	14
Violenza privata minaccia	11	12	17	16
Ingiurie e diffamazione	1	3	14	2
Altro contro la persona	19	11	17	6
<b>Contro il patrimonio</b>	<b>153</b>	<b>153</b>	<b>136</b>	<b>155</b>
Furto	58	63	65	59
Rapina	59	58	50	70
Estorsione	7	2	4	7
Danneggiamento	14	15	6	9
Ricettazione	15	9	10	9
Altro contro il patrimonio	0	6	1	1
<b>Violazione legge stupefacenti</b>	<b>57</b>	<b>40</b>	<b>32</b>	<b>52</b>
<b>Contro lo Stato e l'ordine pubblico</b>	<b>9</b>	<b>17</b>	<b>4</b>	<b>7</b>
Violenza, resistenza a P. U.	6	14	4	7
Altro contro lo Stato e l'ordine pubblico	3	3	0	0
<b>Detenzione armi</b>	<b>4</b>	<b>10</b>	<b>2</b>	<b>11</b>
<b>Violazione codice della strada</b>	<b>7</b>	<b>6</b>	<b>7</b>	<b>3</b>
<b>Altri reati</b>	<b>7</b>	<b>8</b>	<b>8</b>	<b>7</b>
<b>Totale complessivo</b>	<b>329</b>	<b>311</b>	<b>282</b>	<b>330</b>

I dati sono riferiti ai reati dei procedimenti penali a carico dei minori nei periodi in esame; il numero dei reati è superiore al numero dei minori in quanto un minore può avere a carico uno o più reati.

# Liguria

## Sede processuale di Genova

### **Soggetti dell'area penale in carico agli Uffici di servizio sociale per i minorenni Provvedimenti di sospensione del processo e messa alla prova (art.28 D.P.R.448/88)**

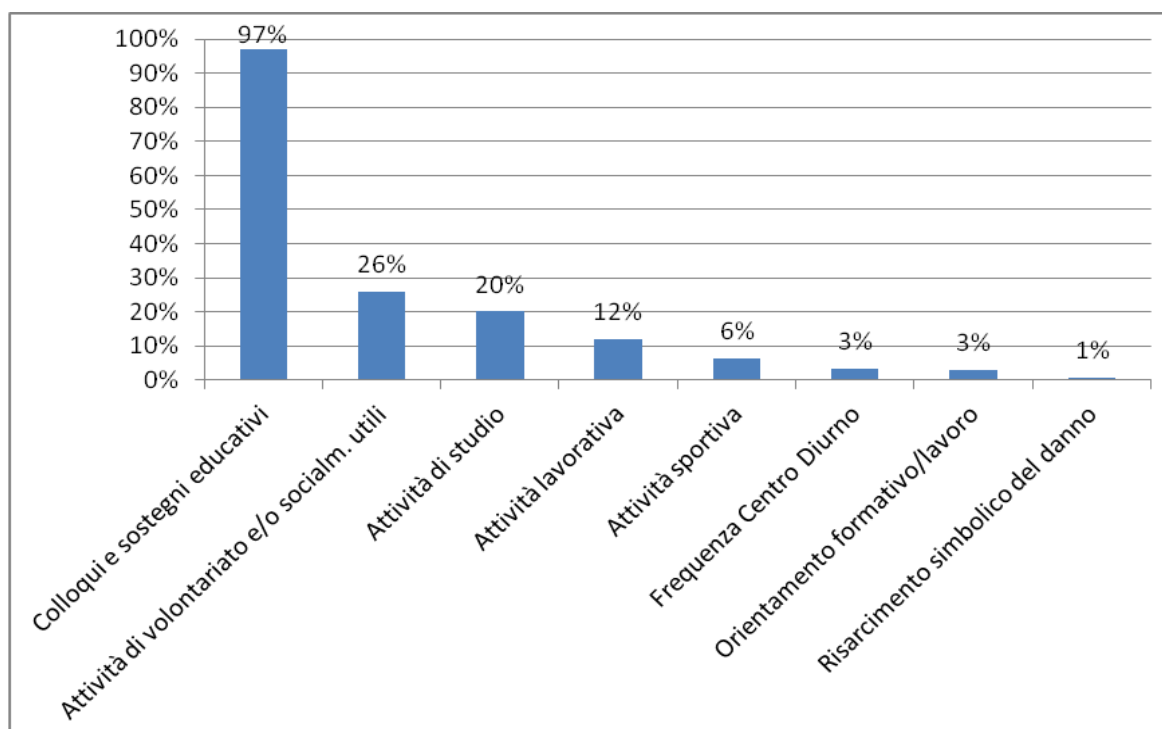
Provvedimenti di sospensione del processo e messa alla prova emessi nella sede processuale di Genova negli anni dal 2000 al 2015.

Anni	N. provvedimenti
2000	67
2001	109
2002	108
2003	189
2004	203
2005	210
2006	182
2007	187
2008	202
2009	210
2010	186
2011	163
2012	206
2013	197
2014	177
2015	174

Provvedimenti di sospensione del processo e messa alla prova emessi nella sede processuale di Genova negli anni dal 2012 al 2015, con prescrizione di permanere in comunità per tutto o parte del periodo di prova.

Anni	N. provvedimenti con prescrizione di permanere in comunità
2012	64
2013	89
2014	55
2015	66

Prescrizioni impartite ai minorenni nell'ambito dei progetti di messa alla prova disposti nella sede processuale di Genova, nell'anno 2015. Percentuale dei provvedimenti, emessi nell'anno, in cui è stata impartita ciascuna prescrizione.



N.B. Nell'ambito di un progetto di messa alla prova sono impartite al minorenni più prescrizioni. Il grafico indica per ciascuna prescrizione la percentuale di provvedimenti in cui la stessa è stata disposta.

Esito dei provvedimenti di sospensione del processo e messa alla prova emessi nelle sede processuale di Genova negli anni dal 2012 al 2015. Valori percentuali sui casi definiti (situazione ad ottobre 2016).

Anni	Esito	
	Positivo	Negativo
2012	86%	14%
2013	82%	18%
2014	79%	21%
2015	83%	17%

Reati a carico dei minori in messa alla prova, secondo la tipologia, nella sede processuale di Genova. Anni dal 2012 al 2015.

REATI	Anni			
	2012	2013	2014	2015
<b>Contro la persona</b>	<b>100</b>	<b>88</b>	<b>70</b>	<b>91</b>
Percosse	3	6	1	8
Lesioni personali volontarie	42	46	41	31
Violenze sessuali	12	5	2	5
Atti sessuali con minorenni	2	1	0	3
Violenza privata minaccia	16	18	6	26
Ingiurie e diffamazione	14	9	8	8
Altro contro la persona	11	3	12	10
<b>Contro il patrimonio</b>	<b>127</b>	<b>157</b>	<b>145</b>	<b>162</b>
Furto	67	66	59	85
Rapina	19	48	44	31
Estorsione	3	9	3	4
Danneggiamento	30	16	19	13
Ricettazione	8	18	20	29
<b>Violazione legge stupefacenti</b>	<b>55</b>	<b>42</b>	<b>65</b>	<b>53</b>
<b>Contro lo Stato e l'ordine pubblico</b>	<b>12</b>	<b>11</b>	<b>18</b>	<b>15</b>
Violenza, resistenza a P. U.	9	10	13	12
Altro contro lo Stato e l'ordine pubblico	3	1	5	3
<b>Detenzione armi</b>	<b>14</b>	<b>7</b>	<b>9</b>	<b>8</b>
<b>Violazione codice della strada</b>	<b>12</b>	<b>14</b>	<b>9</b>	<b>18</b>
<b>Altri reati</b>	<b>22</b>	<b>7</b>	<b>24</b>	<b>19</b>
<b>Totale complessivo</b>	<b>342</b>	<b>326</b>	<b>340</b>	<b>366</b>

I dati sono riferiti ai reati dei procedimenti penali a carico dei minori nei periodi in esame; il numero dei reati è superiore al numero dei minori in quanto un minore può avere a carico uno o più reati.

# Lombardia

## Sedi processuali di Brescia e Milano

### Soggetti dell'area penale in carico agli Uffici di servizio sociale per i minorenni Provvedimenti di sospensione del processo e messa alla prova (art.28 D.P.R.448/88)

Provvedimenti di sospensione del processo e messa alla prova emessi nelle sedi processuali di Brescia e Milano negli anni dal 2000 al 2015.

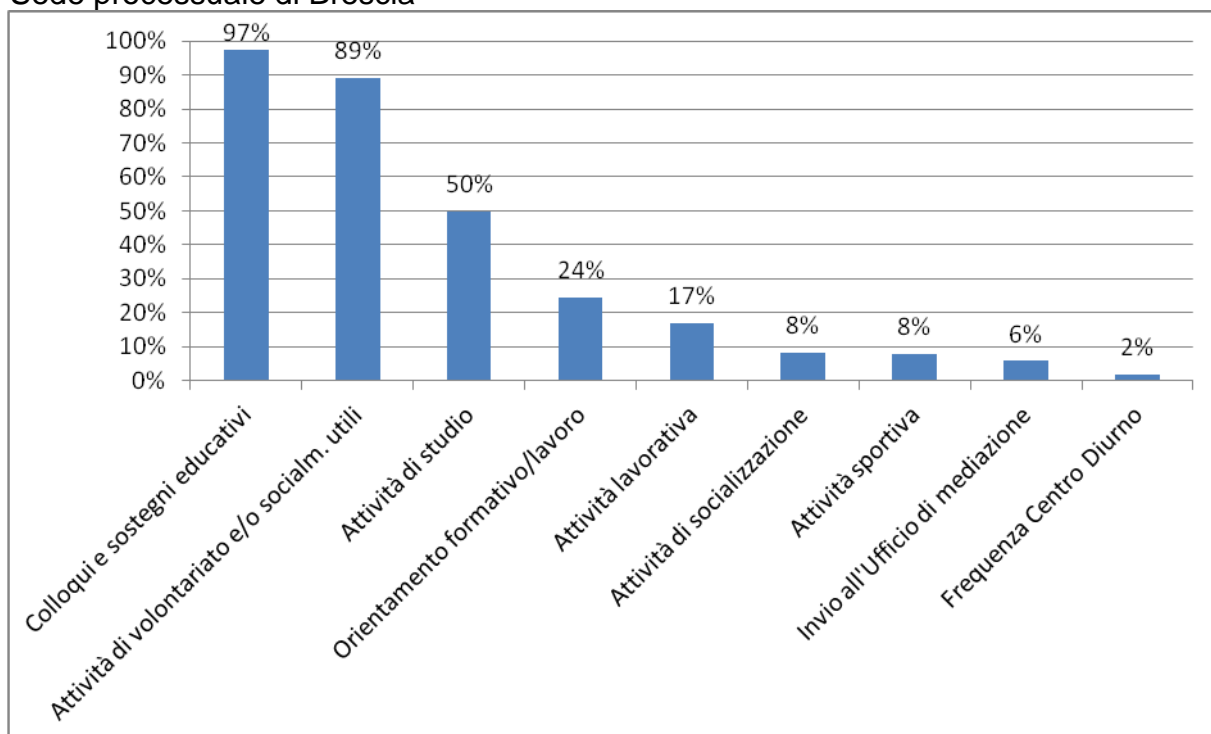
Anni	Sedi processuali	
	Brescia	Milano
2000	52	136
2001	63	191
2002	64	148
2003	60	151
2004	69	243
2005	87	137
2006	77	148
2007	94	229
2008	109	129
2009	112	139
2010	126	170
2011	172	323
2012	153	160
2013	138	178
2014	190	199
2015	275	134

Provvedimenti di sospensione del processo e messa alla prova emessi nelle sedi processuali di Brescia e Milano negli anni dal 2012 al 2015, con prescrizione di permanere in comunità per tutto o parte del periodo di prova.

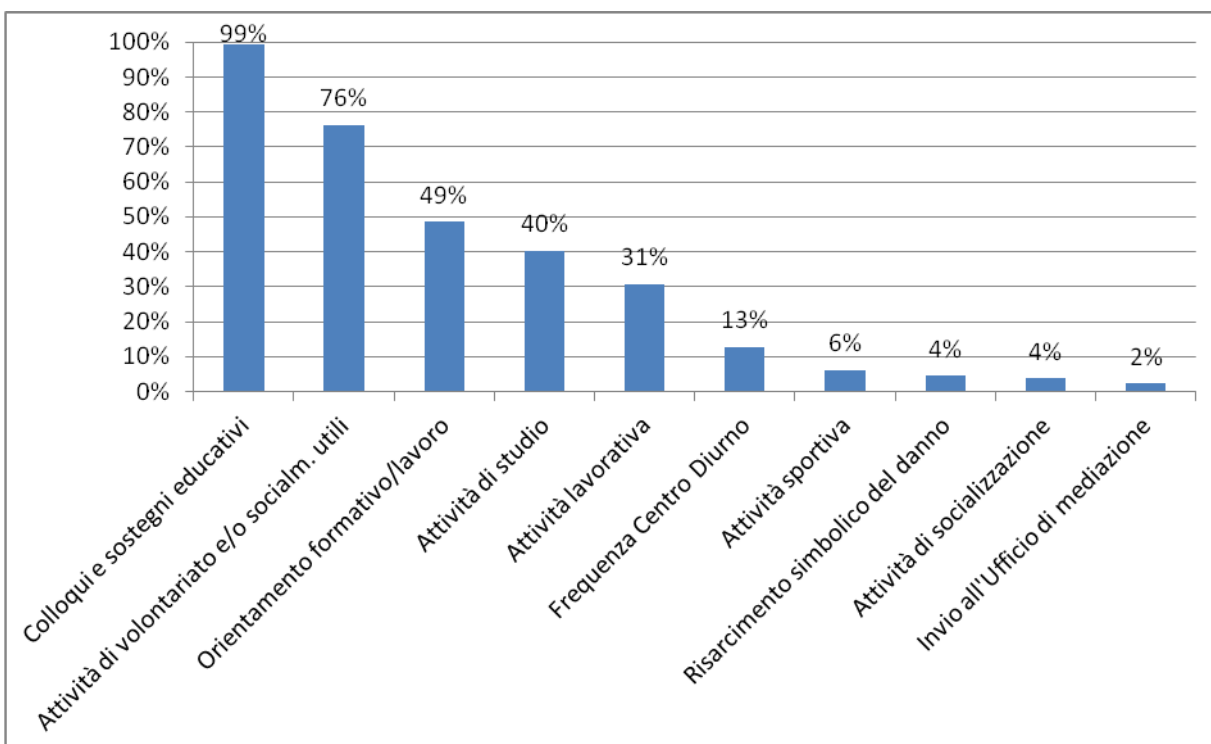
Anni	Sedi processuali	
	Brescia	Milano
2012	13	88
2013	21	113
2014	34	115
2015	48	92

Prescrizioni impartite ai minorenni nell'ambito dei progetti di messa alla prova disposti nelle sedi processuali di Brescia e Milano, nell'anno 2015. Percentuale dei provvedimenti, emessi nell'anno, in cui è stata impartita ciascuna prescrizione.

### Sede processuale di Brescia



### Sede processuale di Milano



N.B. Nell'ambito di un progetto di messa alla prova sono impartite al minorenni più prescrizioni. I grafici indicano per ciascuna prescrizione la percentuale di provvedimenti in cui la stessa è stata disposta.

Esito dei provvedimenti di sospensione del processo e messa alla prova emessi nelle sedi processuali di Brescia e Milano negli anni dal 2012 al 2015. Valori percentuali sui casi definiti (situazione ad ottobre 2016).

Sede processuale di Brescia

Anni	Esito	
	Positivo	Negativo
2012	85%	15%
2013	85%	15%
2014	84%	16%
2015	86%	14%

Sede processuale di Milano

Anni	Esito	
	Positivo	Negativo
2012	77%	23%
2013	76%	24%
2014	77%	23%
2015	70%	30%

Reati a carico dei minori in messa alla prova, secondo la tipologia, nelle sedi processuali di Brescia e Milano. Anni dal 2012 al 2015.

Sede processuale di Brescia

REATI	Anni			
	2012	2013	2014	2015
<b>Contro la persona</b>	<b>55</b>	<b>64</b>	<b>94</b>	<b>134</b>
Percosse	3	3	7	3
Lesioni personali volontarie	23	28	37	67
Violenze sessuali	9	15	15	14
Atti sessuali con minorenni	0	2	4	1
Violenza privata minaccia	8	8	16	26
Ingiurie e diffamazione	5	4	9	13
Altro contro la persona	7	4	6	10
<b>Contro il patrimonio</b>	<b>106</b>	<b>113</b>	<b>176</b>	<b>260</b>
Furto	36	60	99	126
Rapina	38	25	41	66
Estorsione	11	8	6	23
Danneggiamento	13	12	16	20
Ricettazione	8	7	14	24
Altro contro il patrimonio	0	1	0	1
<b>Violazione legge stupefacenti</b>	<b>41</b>	<b>43</b>	<b>65</b>	<b>110</b>
<b>Contro lo Stato e l'ordine pubblico</b>	<b>5</b>	<b>20</b>	<b>11</b>	<b>23</b>
Violenza, resistenza a P. U.	5	18	9	19
Altro contro lo Stato e l'ordine pubblico	0	2	2	4
<b>Detenzione armi</b>	<b>7</b>	<b>2</b>	<b>7</b>	<b>17</b>
<b>Violazione codice della strada</b>	<b>8</b>	<b>10</b>	<b>7</b>	<b>13</b>
<b>Altri reati</b>	<b>4</b>	<b>13</b>	<b>11</b>	<b>18</b>
<b>Totale complessivo</b>	<b>226</b>	<b>265</b>	<b>371</b>	<b>575</b>

I dati sono riferiti ai reati dei procedimenti penali a carico dei minori nei periodi in esame; il numero dei reati è superiore al numero dei minori in quanto un minore può avere a carico uno o più reati.



Sede processuale di Milano

REATI	Anni			
	2012	2013	2014	2015
<b>Contro la persona</b>	<b>47</b>	<b>55</b>	<b>47</b>	<b>43</b>
Omicidio volontario tentato	3	4	3	7
Omicidio colposo	0	0	4	0
Percosse	3	1	0	0
Lesioni personali volontarie	26	35	33	21
Violenze sessuali	8	2	0	6
Violenza privata minaccia	3	5	3	8
Ingiurie e diffamazione	1	5	2	1
Altro contro la persona	3	3	2	0
<b>Contro il patrimonio</b>	<b>122</b>	<b>134</b>	<b>159</b>	<b>137</b>
Furto	44	47	59	54
Rapina	65	63	83	61
Estorsione	4	8	7	8
Danneggiamento	1	8	2	9
Ricettazione	8	8	8	5
Altro contro il patrimonio	0	0	0	0
<b>Violazione legge stupefacenti</b>	<b>39</b>	<b>37</b>	<b>101</b>	<b>39</b>
<b>Contro lo Stato e l'ordine pubblico</b>	<b>5</b>	<b>11</b>	<b>11</b>	<b>13</b>
Violenza, resistenza a P. U.	4	6	6	10
Altro contro lo Stato e l'ordine pubblico	1	5	5	3
<b>Detenzione armi</b>	<b>9</b>	<b>18</b>	<b>22</b>	<b>6</b>
<b>Violazione codice della strada</b>	<b>2</b>	<b>3</b>	<b>1</b>	<b>0</b>
<b>Altri reati</b>	<b>6</b>	<b>5</b>	<b>6</b>	<b>12</b>
<b>Totale complessivo</b>	<b>230</b>	<b>263</b>	<b>347</b>	<b>250</b>

I dati sono riferiti ai reati dei procedimenti penali a carico dei minori nei periodi in esame; il numero dei reati è superiore al numero dei minori in quanto un minore può avere a carico uno o più reati.

# Trentino Alto Adige

## Sedi processuali di Bolzano e Trento

### Soggetti dell'area penale in carico agli Uffici di servizio sociale per i minorenni Provvedimenti di sospensione del processo e messa alla prova (art.28 D.P.R.448/88)

Provvedimenti di sospensione del processo e messa alla prova emessi nelle sedi processuali di Bolzano e Trento negli anni dal 2000 al 2015.

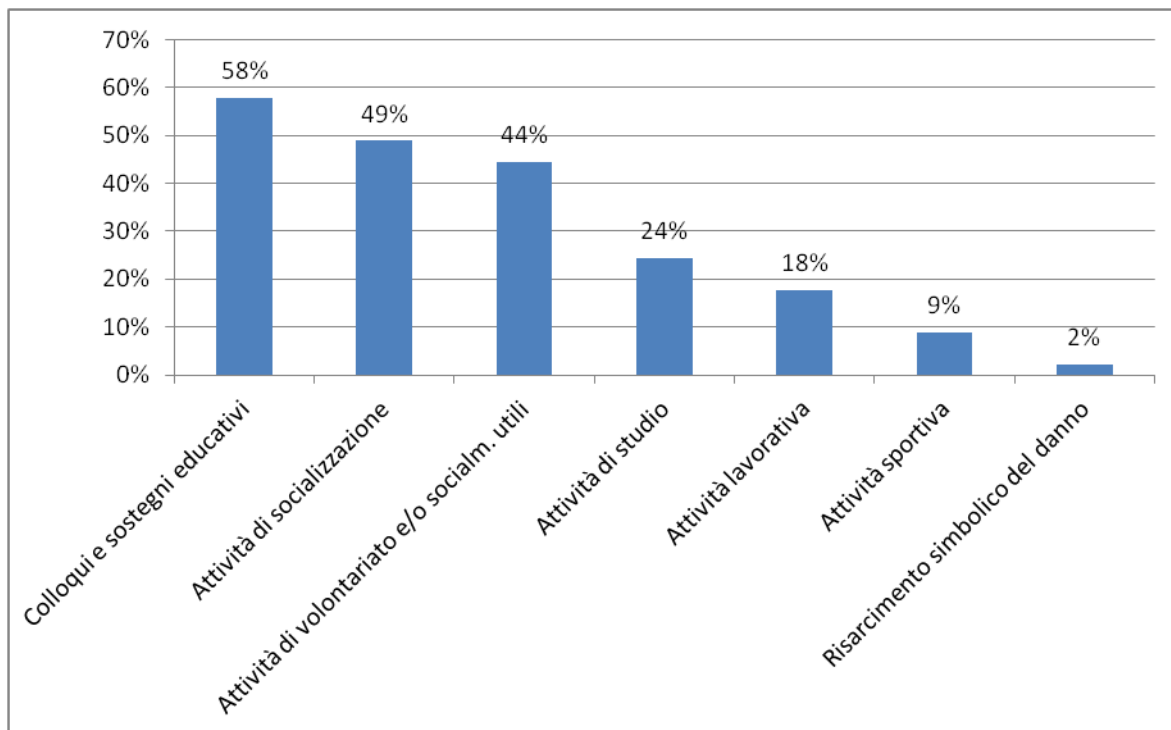
Anni	Sedi processuali	
	Bolzano	Trento
2000	16	33
2001	32	14
2002	18	35
2003	32	25
2004	27	32
2005	39	37
2006	27	30
2007	43	51
2008	47	37
2009	45	61
2010	45	35
2011	40	65
2012	31	53
2013	52	55
2014	38	68
2015	45	63

Provvedimenti di sospensione del processo e messa alla prova emessi nelle sedi processuali di Bolzano e Trento negli anni dal 2012 al 2015, con prescrizione di permanere in comunità per tutto o parte del periodo di prova.

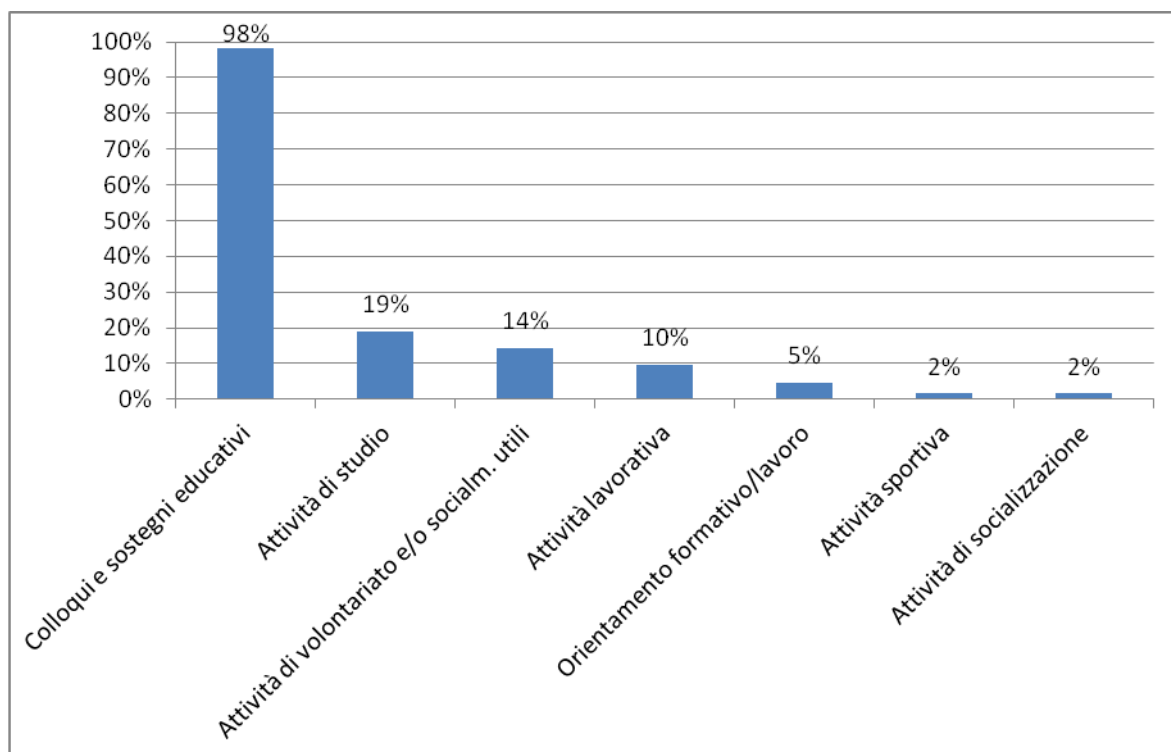
Anni	Sedi processuali	
	Bolzano	Trento
2012	1	3
2013	1	8
2014	2	3
2015	4	2

Prescrizioni impartite ai minorenni nell'ambito dei progetti di messa alla prova disposti nelle sedi processuali di Bolzano e Trento, nell'anno 2015. Percentuale dei provvedimenti, emessi nell'anno, in cui è stata impartita ciascuna prescrizione.

### Sede processuale di Bolzano



### Sede processuale di Trento



N.B. Nell'ambito di un progetto di messa alla prova sono impartite al minorenne più prescrizioni. I grafici indicano per ciascuna prescrizione la percentuale di provvedimenti in cui la stessa è stata disposta.

Esito dei provvedimenti di sospensione del processo e messa alla prova emessi nelle sedi processuali di Bolzano e Trento negli anni dal 2012 al 2015. Valori percentuali sui casi definiti (situazione ad ottobre 2016).

Sede processuale di Bolzano

Anni	Esito	
	Positivo	Negativo
2012	80%	20%
2013	80%	20%
2014	84%	16%
2015	86%	14%

Sede processuale di Trento

Anni	Esito	
	Positivo	Negativo
2012	92%	8%
2013	96%	4%
2014	95%	5%
2015	83%	17%

Reati a carico dei minori in messa alla prova, secondo la tipologia, nelle sedi processuali di Bolzano e Trento. Anni dal 2012 al 2015.

Sede processuale di Bolzano

REATI	Anni			
	2012	2013	2014	2015
<b>Contro la persona</b>	<b>6</b>	<b>16</b>	<b>23</b>	<b>18</b>
Lesioni personali volontarie	3	5	11	11
Violenza privata minaccia	3	3	5	2
Ingiurie e diffamazione	0	5	6	0
Altro contro la persona	0	3	1	5
<b>Contro il patrimonio</b>	<b>39</b>	<b>63</b>	<b>54</b>	<b>46</b>
Furto	34	37	41	34
Rapina	3	10	5	6
Estorsione	0	6	2	0
Danneggiamento	1	5	2	4
Ricettazione	1	4	2	2
Altro contro il patrimonio	0	1	2	0
<b>Violazione legge stupefacenti</b>	<b>5</b>	<b>6</b>	<b>7</b>	<b>9</b>
<b>Contro lo Stato e l'ordine pubblico</b>	<b>3</b>	<b>3</b>	<b>12</b>	<b>3</b>
Violenza, resistenza a P. U.	3	3	12	2
Altro contro lo Stato e l'ordine pubblico	0	0	0	1
<b>Detenzione armi</b>	<b>0</b>	<b>2</b>	<b>3</b>	<b>3</b>
<b>Violazione codice della strada</b>	<b>2</b>	<b>3</b>	<b>3</b>	<b>4</b>
<b>Altri reati</b>	<b>0</b>	<b>6</b>	<b>15</b>	<b>8</b>
<b>Totale complessivo</b>	<b>55</b>	<b>99</b>	<b>117</b>	<b>91</b>

I dati sono riferiti ai reati dei procedimenti penali a carico dei minori nei periodi in esame; il numero dei reati è superiore al numero dei minori in quanto un minore può avere a carico uno o più reati.

## Sede processuale di Trento

REATI	Anni			
	2012	2013	2014	2015
<b>Contro la persona</b>	<b>70</b>	<b>28</b>	<b>25</b>	<b>30</b>
Percosse	11	3	0	2
Lesioni personali volontarie	16	12	7	14
Violenze sessuali	17	4	1	0
Atti sessuali con minorenni	1	0	8	1
Violenza privata minaccia	22	5	7	4
Ingiurie e diffamazione	1	2	0	3
Altro contro la persona	2	2	2	6
<b>Contro il patrimonio</b>	<b>31</b>	<b>32</b>	<b>73</b>	<b>54</b>
Furto	13	16	54	36
Rapina	7	8	9	6
Estorsione	0	3	1	3
Danneggiamento	4	4	2	2
Ricettazione	3	1	7	6
Altro contro il patrimonio	4	0	0	1
<b>Violazione legge stupefacenti</b>	<b>10</b>	<b>16</b>	<b>10</b>	<b>7</b>
<b>Contro lo Stato e l'ordine pubblico</b>	<b>5</b>	<b>2</b>	<b>15</b>	<b>2</b>
Violenza, resistenza a P. U.	4	2	13	1
Altro contro lo Stato e l'ordine pubblico	1	0	2	1
<b>Detenzione armi</b>	<b>1</b>	<b>3</b>	<b>2</b>	<b>1</b>
<b>Violazione codice della strada</b>	<b>4</b>	<b>0</b>	<b>3</b>	<b>4</b>
<b>Altri reati</b>	<b>14</b>	<b>4</b>	<b>6</b>	<b>2</b>
<b>Totale complessivo</b>	<b>135</b>	<b>85</b>	<b>134</b>	<b>100</b>

I dati sono riferiti ai reati dei procedimenti penali a carico dei minori nei periodi in esame; il numero dei reati è superiore al numero dei minori in quanto un minore può avere a carico uno o più reati.

# Veneto

## Sede processuale di Venezia

### Soggetti dell'area penale in carico agli Uffici di servizio sociale per i minorenni Provvedimenti di sospensione del processo e messa alla prova (art.28 D.P.R.448/88)

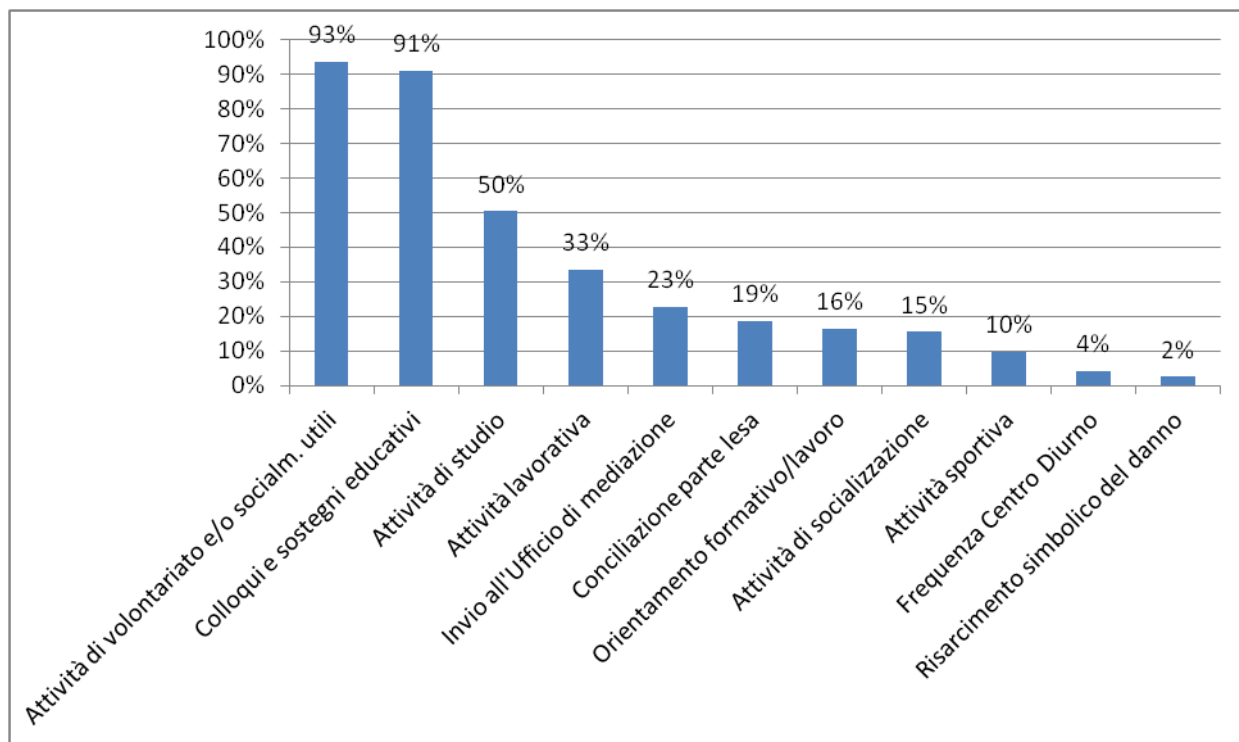
Provvedimenti di sospensione del processo e messa alla prova emessi nella sede processuale di Venezia negli anni dal 2000 al 2015.

Anni	N. provvedimenti
2000	69
2001	62
2002	59
2003	54
2004	84
2005	97
2006	55
2007	60
2008	62
2009	112
2010	128
2011	110
2012	146
2013	123
2014	134
2015	123

Provvedimenti di sospensione del processo e messa alla prova emessi nella sede processuale di Venezia negli anni dal 2012 al 2015, con prescrizione di permanere in comunità per tutto o parte del periodo di prova.

Anni	N. provvedimenti con prescrizione di permanere in comunità
2012	37
2013	28
2014	26
2015	31

Prescrizioni impartite ai minorenni nell'ambito dei progetti di messa alla prova disposti nella sede processuale di Firenze, nell'anno 2015. Percentuale dei provvedimenti emessi nell'anno, in cui è stata impartita ciascuna prescrizione.



N.B. Nell'ambito di un progetto di messa alla prova sono impartite al minorenne più prescrizioni. Il grafico indica per ciascuna prescrizione la percentuale di provvedimenti in cui la stessa è stata disposta.

Esito dei provvedimenti di sospensione del processo e messa alla prova emessi nella sede processuale di Venezia negli anni dal 2012 al 2015. Valori percentuali sui casi definiti (situazione ad ottobre 2016).

Anni	Esito	
	Positivo	Negativo
2012	89%	11%
2013	90%	10%
2014	85%	15%
2015	83%	17%



Reati a carico dei minori in messa alla prova, secondo la tipologia, nella sede processuale di Venezia. Anni dal 2012 al 2015.

REATI	Anni			
	2012	2013	2014	2015
<b>Contro la persona</b>	<b>49</b>	<b>57</b>	<b>50</b>	<b>80</b>
Percosse	5	4	1	3
Lesioni personali volontarie	23	19	27	40
Violenze sessuali	9	10	12	7
Violenza privata minaccia	7	12	6	18
Ingiurie e diffamazione	1	8	1	6
Altro contro la persona	4	4	3	6
<b>Contro il patrimonio</b>	<b>129</b>	<b>80</b>	<b>61</b>	<b>86</b>
Furto	77	41	30	36
Rapina	20	15	17	25
Estorsione	14	14	4	9
Danneggiamento	5	3	7	7
Ricettazione	13	7	2	9
Altro contro il patrimonio	0	0	1	0
<b>Violazione legge stupefacenti</b>	<b>61</b>	<b>61</b>	<b>80</b>	<b>33</b>
<b>Contro lo Stato e l'ordine pubblico</b>	<b>5</b>	<b>8</b>	<b>5</b>	<b>4</b>
Violenza, resistenza a P. U.	4	6	3	2
Altro contro lo Stato e l'ordine pubblico	1	2	2	2
<b>Detenzione armi</b>	<b>2</b>	<b>3</b>	<b>2</b>	<b>4</b>
<b>Violazione codice della strada</b>	<b>0</b>	<b>3</b>	<b>1</b>	<b>1</b>
<b>Altri reati</b>	<b>6</b>	<b>9</b>	<b>6</b>	<b>15</b>
<b>Totale complessivo</b>	<b>252</b>	<b>221</b>	<b>205</b>	<b>223</b>

I dati sono riferiti ai reati dei procedimenti penali a carico dei minori nei periodi in esame; il numero dei reati è superiore al numero dei minori in quanto un minore può avere a carico uno o più reati.

# Friuli Venezia Giulia

## Sede processuale di Trieste

### Soggetti dell'area penale in carico agli Uffici di servizio sociale per i minorenni Provvedimenti di sospensione del processo e messa alla prova (art.28 D.P.R.448/88)

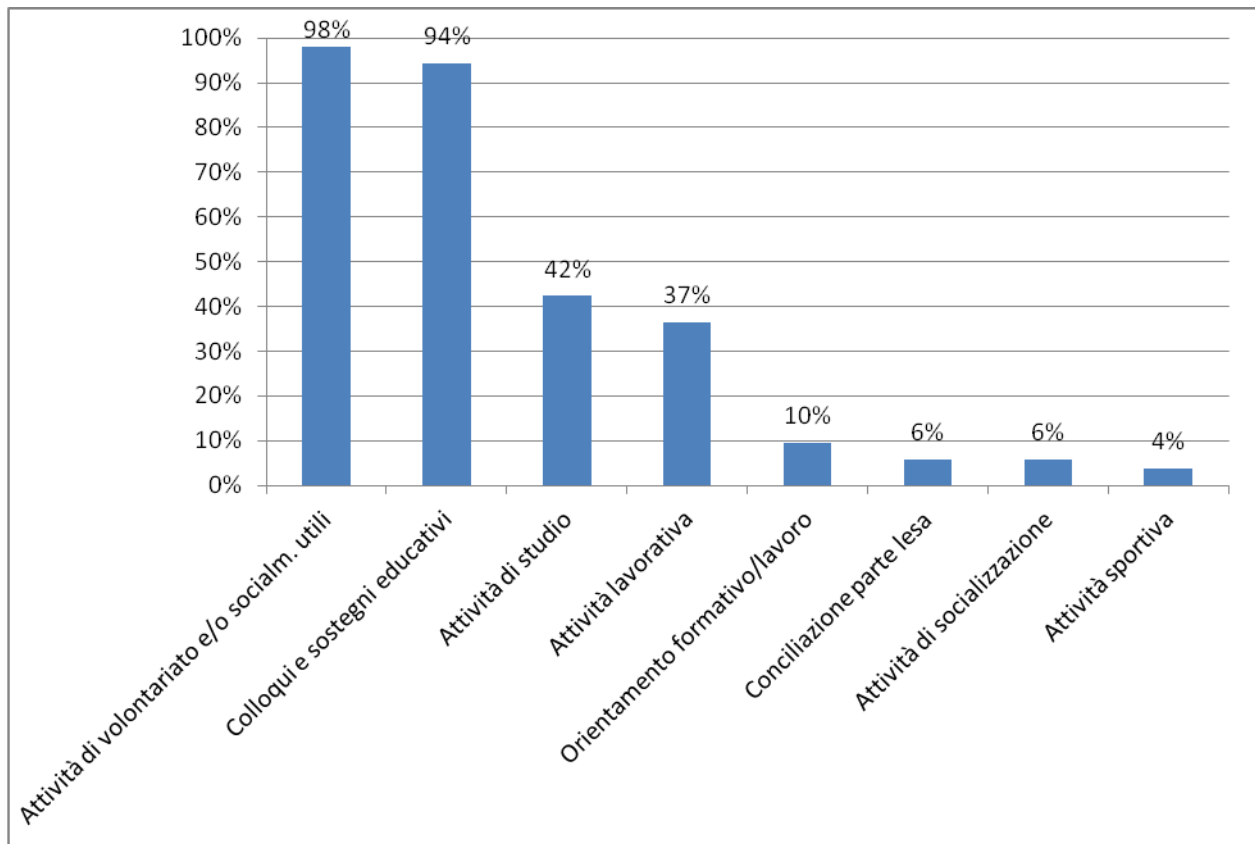
Provvedimenti di sospensione del processo e messa alla prova emessi nella sede processuale di Trieste negli anni dal 2000 al 2015.

Anni	N. provvedimenti
2000	4
2001	7
2002	6
2003	10
2004	20
2005	16
2006	10
2007	20
2008	23
2009	41
2010	48
2011	37
2012	30
2013	26
2014	41
2015	50

Provvedimenti di sospensione del processo e messa alla prova emessi nella sede processuale di Trieste negli anni dal 2012 al 2015, con prescrizione di permanere in comunità per tutto o parte del periodo di prova.

Anni	N. provvedimenti con prescrizione di permanere in comunità
2012	5
2013	9
2014	4
2015	9

Prescrizioni impartite ai minorenni nell'ambito dei progetti di messa alla prova disposti nella sede processuale di Trieste, nell'anno 2015. Percentuale dei provvedimenti, emessi nell'anno, in cui è stata impartita ciascuna prescrizione.



N.B. Nell'ambito di un progetto di messa alla prova sono impartite al minorenne più prescrizioni. Il grafico indica per ciascuna prescrizione la percentuale di provvedimenti in cui la stessa è stata disposta.

Esito dei provvedimenti di sospensione del processo e messa alla prova emessi nella sede processuale di Trieste negli anni dal 2012 al 2015. Valori percentuali sui casi definiti (situazione ad ottobre 2016).

Anni	Esito	
	Positivo	Negativo
2012	68%	32%
2013	86%	14%
2014	83%	17%
2015	72%	18%

Reati a carico dei minori in messa alla prova, secondo la tipologia, nella sede processuale di Trieste. Anni dal 2012 al 2015.

REATI	Anni			
	2012	2013	2014	2015
<b>Contro la persona</b>	<b>30</b>	<b>12</b>	<b>14</b>	<b>18</b>
Lesioni personali volontarie	20	3	5	8
Violenze sessuali	1	4	4	7
Violenza privata minaccia	2	3	3	0
Ingiurie e diffamazione	3	2	0	0
Altro contro la persona	4	0	2	3
<b>Contro il patrimonio</b>	<b>36</b>	<b>112</b>	<b>20</b>	<b>48</b>
Furto	22	98	13	27
Rapina	9	4	5	11
Estorsione	4	5	2	0
Danneggiamento	1	3	0	5
Ricettazione	0	2	0	5
<b>Violazione legge stupefacenti</b>	<b>10</b>	<b>55</b>	<b>66</b>	<b>40</b>
<b>Contro lo Stato e l'ordine pubblico</b>	<b>3</b>	<b>7</b>	<b>2</b>	<b>3</b>
Violenza, resistenza a P. U.	2	6	2	3
Altro contro lo Stato e l'ordine pubblico	1	1	0	0
<b>Detenzione armi</b>	<b>1</b>	<b>3</b>	<b>3</b>	<b>0</b>
<b>Violazione codice della strada</b>	<b>1</b>	<b>3</b>	<b>2</b>	<b>1</b>
<b>Altri reati</b>	<b>5</b>	<b>6</b>	<b>9</b>	<b>4</b>
<b>Totale complessivo</b>	<b>86</b>	<b>198</b>	<b>116</b>	<b>114</b>

I dati sono riferiti ai reati dei procedimenti penali a carico dei minori nei periodi in esame; il numero dei reati è superiore al numero dei minori in quanto un minore può avere a carico uno o più reati.

# Emilia Romagna

## Sede processuale di Bologna

### Soggetti dell'area penale in carico agli Uffici di servizio sociale per i minorenni Provvedimenti di sospensione del processo e messa alla prova (art.28 D.P.R.448/88)

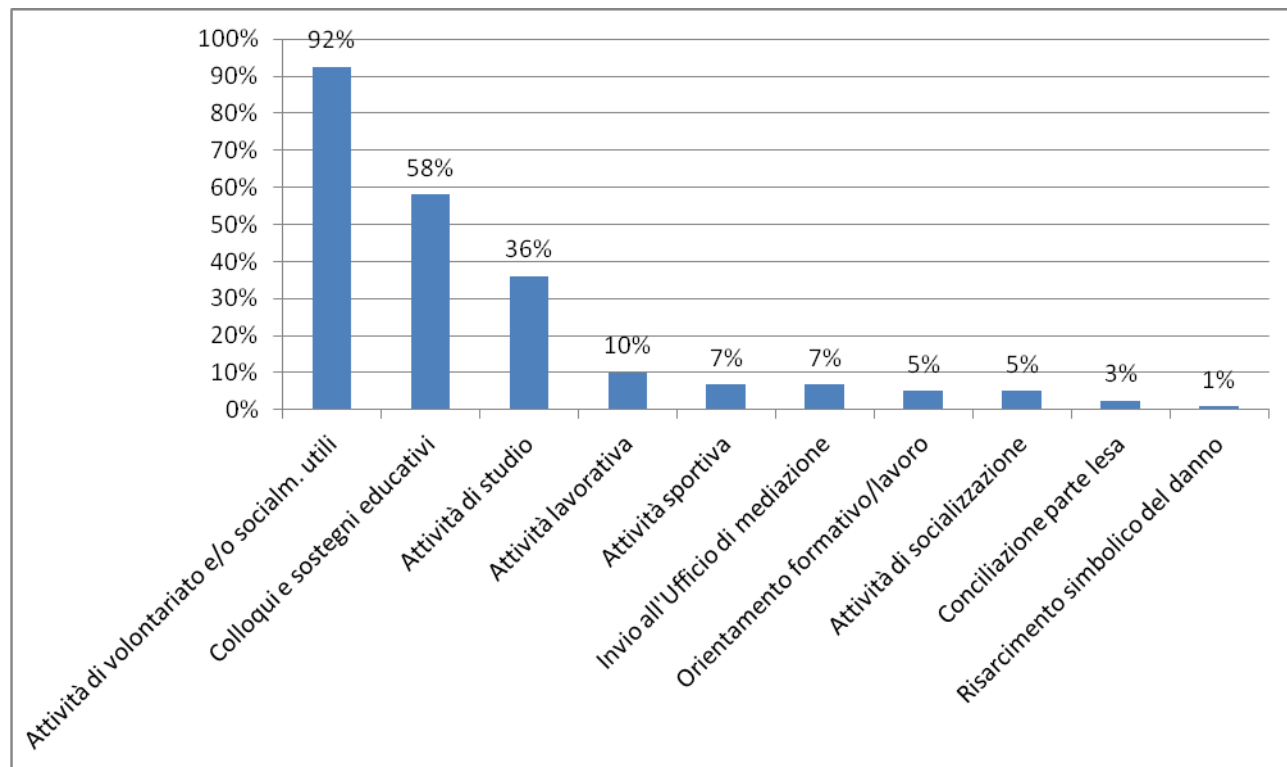
Provvedimenti di sospensione del processo e messa alla prova emessi nelle sede processuale di Bologna negli anni dal 2000 al 2015.

Anni	N. provvedimenti
2000	61
2001	71
2002	67
2003	53
2004	53
2005	49
2006	42
2007	45
2008	71
2009	98
2010	86
2011	100
2012	80
2013	108
2014	110
2015	119

Provvedimenti di sospensione del processo e messa alla prova emessi nelle sede processuale di Bologna negli anni dal 2012 al 2015, con prescrizione di permanere in comunità per tutto o parte del periodo di prova.

Anni	N. provvedimenti con prescrizione di permanere in comunità
2012	45
2013	48
2014	45
2015	44

Prescrizioni impartite ai minorenni nell'ambito dei progetti di messa alla prova disposti nelle sede processuale di Bologna, nell'anno 2015. Percentuale dei provvedimenti, emessi nell'anno, in cui è stata impartita ciascuna prescrizione.



N.B. Nell'ambito di un progetto di messa alla prova sono impartite al minorenne più prescrizioni. Il grafico indica per ciascuna prescrizione la percentuale di provvedimenti in cui la stessa è stata disposta.

Esito dei provvedimenti di sospensione del processo e messa alla prova emessi nelle sede processuale di Bologna negli anni dal 2012 al 2015. Valori percentuali sui casi definiti (situazione ad ottobre 2016).

Anni	Esito	
	Positivo	Negativo
2012	79%	21%
2013	77%	23%
2014	77%	23%
2015	75%	25%

Reati a carico dei minori in messa alla prova, secondo la tipologia, nella sede processuale di Bologna. Anni dal 2012 al 2015.

REATI	Anni			
	2012	2013	2014	2015
<b>Contro la persona</b>	<b>29</b>	<b>58</b>	<b>90</b>	<b>94</b>
Lesioni personali volontarie	17	33	46	48
Violenze sessuali	3	6	10	11
Atti sessuali con minorenni	1	2	3	4
Violenza privata minaccia	4	12	17	19
Ingiurie e diffamazione	3	3	10	3
Altro contro la persona	1	2	4	9
<b>Contro il patrimonio</b>	<b>85</b>	<b>111</b>	<b>85</b>	<b>116</b>
Furto	40	56	25	53
Rapina	34	35	39	39
Estorsione	6	10	3	11
Danneggiamento	1	1	15	7
Ricettazione	4	8	1	4
Altro contro il patrimonio	0	1	2	2
<b>Violazione legge stupefacenti</b>	<b>32</b>	<b>47</b>	<b>36</b>	<b>40</b>
<b>Contro lo Stato e l'ordine pubblico</b>	<b>0</b>	<b>5</b>	<b>9</b>	<b>15</b>
Violenza, resistenza a P. U.	0	4	5	15
Altro contro lo Stato e l'ordine pubblico	0	1	4	0
<b>Detenzione armi</b>	<b>10</b>	<b>13</b>	<b>14</b>	<b>11</b>
<b>Violazione codice della strada</b>	<b>2</b>	<b>0</b>	<b>0</b>	<b>0</b>
<b>Altri reati</b>	<b>2</b>	<b>6</b>	<b>12</b>	<b>8</b>
<b>Totale complessivo</b>	<b>160</b>	<b>240</b>	<b>246</b>	<b>284</b>

I dati sono riferiti ai reati dei procedimenti penali a carico dei minori nei periodi in esame; il numero dei reati è superiore al numero dei minori in quanto un minore può avere a carico uno o più reati.

# Marche

## Sede processuale di Ancona

### Soggetti dell'area penale in carico agli Uffici di servizio sociale per i minorenni Provvedimenti di sospensione del processo e messa alla prova (art.28 D.P.R.448/88)

Provvedimenti di sospensione del processo e messa alla prova emessi nella sede processuale di Ancona negli anni dal 2000 al 2015.

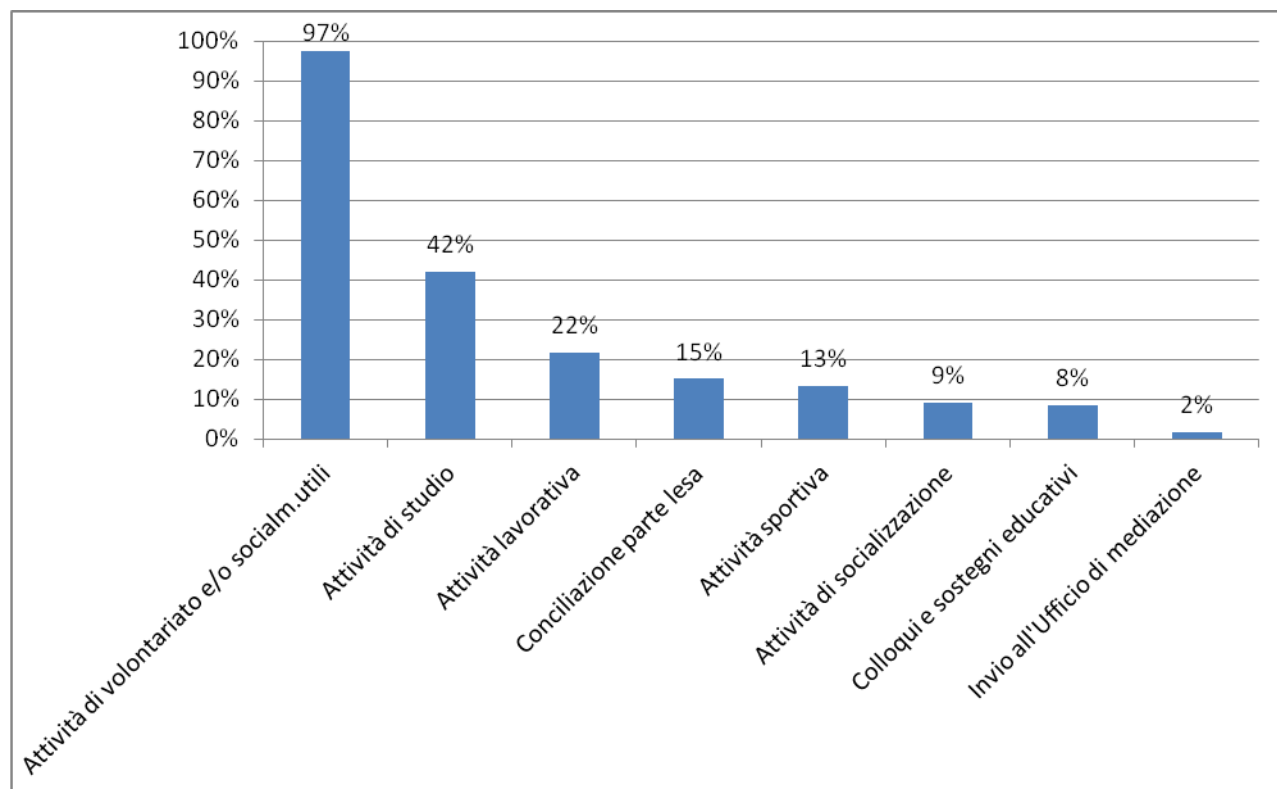
Anni	N. provvedimenti
2000	93
2001	59
2002	36
2003	10
2004	36
2005	23
2006	9
2007	16
2008	42
2009	74
2010	67
2011	60
2012	73
2013	97
2014	83
2015	119

Provvedimenti di sospensione del processo e messa alla prova emessi nella sede processuale di Ancona negli anni dal 2012 al 2015, con prescrizione di permanere in comunità per tutto o parte del periodo di prova.

Anni	N. provvedimenti con prescrizione di permanere in comunità
2012	23
2013	31
2014	23
2015	14



Prescrizioni impartite ai minorenni nell'ambito dei progetti di messa alla prova disposti nella sede processuale di Ancona, nell'anno 2015. Percentuale dei provvedimenti, emessi nell'anno, in cui è stata impartita ciascuna prescrizione.



N.B. Nell'ambito di un progetto di messa alla prova sono impartite al minorenne più prescrizioni. Il grafico indica per ciascuna prescrizione la percentuale di provvedimenti in cui la stessa è stata disposta.

Esito dei provvedimenti di sospensione del processo e messa alla prova emessi nella sede processuale di Ancona negli anni dal 2012 al 2015. Valori percentuali sui casi definiti (situazione ad ottobre 2016).

Anni	Esito	
	Positivo	Negativo
2012	73%	27%
2013	66%	34%
2014	68%	32%
2015	74%	26%

Reati a carico dei minori in messa alla prova, secondo la tipologia, nella sede processuale di Ancona. Anni dal 2012 al 2015.

REATI	Anni			
	2012	2013	2014	2015
<b>Contro la persona</b>	<b>32</b>	<b>41</b>	<b>39</b>	<b>62</b>
Lesioni personali volontarie	13	11	13	40
Violenze sessuali	9	17	1	8
Violenza privata minaccia	7	6	10	5
Ingiurie e diffamazione	0	4	14	4
Altro contro la persona	3	3	1	5
<b>Contro il patrimonio</b>	<b>75</b>	<b>121</b>	<b>94</b>	<b>73</b>
Furto	46	87	46	37
Rapina	13	9	19	7
Estorsione	8	5	7	8
Danneggiamento	2	13	6	8
Ricettazione	6	7	16	13
Altro contro il patrimonio	0	4	0	0
<b>Violazione legge stupefacenti</b>	<b>12</b>	<b>22</b>	<b>26</b>	<b>36</b>
<b>Contro lo Stato e l'ordine pubblico</b>	<b>5</b>	<b>12</b>	<b>5</b>	<b>8</b>
Violenza, resistenza a P. U.	5	12	5	7
Altro contro lo Stato e l'ordine pubblico	0	0	0	1
<b>Detenzione armi</b>	<b>8</b>	<b>10</b>	<b>4</b>	<b>8</b>
<b>Violazione codice della strada</b>	<b>8</b>	<b>7</b>	<b>6</b>	<b>2</b>
<b>Altri reati</b>	<b>13</b>	<b>3</b>	<b>12</b>	<b>9</b>
<b>Totale complessivo</b>	<b>153</b>	<b>216</b>	<b>186</b>	<b>198</b>

I dati sono riferiti ai reati dei procedimenti penali a carico dei minori nei periodi in esame; il numero dei reati è superiore al numero dei minori in quanto un minore può avere a carico uno o più reati.

# Toscana

## Sede processuale di Firenze<sup>2</sup>

### Soggetti dell'area penale in carico agli Uffici di servizio sociale per i minorenni Provvedimenti di sospensione del processo e messa alla prova (art.28 D.P.R.448/88)

Provvedimenti di sospensione del processo e messa alla prova emessi nella sede processuale di Firenze negli anni dal 2000 al 2015.

Anni	N. provvedimenti
2000	64
2001	41
2002	73
2003	107
2004	166
2005	234
2006	155
2007	165
2008	122
2009	117
2010	139
2011	108
2012	187
2013	152
2014	186
2015	188

Provvedimenti di sospensione del processo e messa alla prova emessi nella sede processuale di Firenze negli anni dal 2012 al 2015, con prescrizione di permanere in comunità per tutto o parte del periodo di prova.

Anni	N. provvedimenti con prescrizione di permanere in comunità
2012	42
2013	26
2014	34
2015	28

---

<sup>2</sup> Per la sede di Firenze non sono disponibili i dati relativi alle prescrizioni impartite dal giudice nel progetto di messa alla prova.

Esito dei provvedimenti di sospensione del processo e messa alla prova emessi nella sede processuale di Firenze negli anni dal 2012 al 2015. Valori percentuali sui casi definiti (situazione ad ottobre 2016).

Anni	Esito	
	Positivo	Negativo
<b>2012</b>	82%	18%
<b>2013</b>	85%	15%
<b>2014</b>	79%	21%
<b>2015</b>	86%	14%

Reati a carico dei minori in messa alla prova, secondo la tipologia, nella sede processuale di Firenze. Anni dal 2012 al 2015.

REATI	Anni			
	2012	2013	2014	2015
<b>Contro la persona</b>	<b>33</b>	<b>31</b>	<b>64</b>	<b>59</b>
Omicidio volontario	0	0	2	3
Omicidio volontario tentato	3	1	0	2
Percosse	0	5	0	0
Lesioni personali volontarie	19	17	24	35
Violenze sessuali	1	2	4	5
Atti sessuali con minorenni	1	0	3	0
Violenza privata minaccia	7	6	14	7
Ingiurie e diffamazione	1	0	15	0
Altro contro la persona	1	0	2	7
<b>Contro il patrimonio</b>	<b>171</b>	<b>113</b>	<b>137</b>	<b>138</b>
Furto	112	57	72	66
Rapina	21	24	22	22
Estorsione	17	6	20	20
Danneggiamento	7	4	7	11
Ricettazione	14	22	14	17
Altro contro il patrimonio	0	0	2	2
<b>Violazione legge stupefacenti</b>	<b>28</b>	<b>37</b>	<b>61</b>	<b>40</b>
<b>Contro lo Stato e l'ordine pubblico</b>	<b>8</b>	<b>2</b>	<b>9</b>	<b>3</b>
Violenza, resistenza a P. U.	8	2	6	3
Altro contro lo Stato e l'ordine pubblico	0	0	3	0
<b>Detenzione armi</b>	<b>1</b>	<b>4</b>	<b>5</b>	<b>3</b>
<b>Violazione codice della strada</b>	<b>6</b>	<b>9</b>	<b>6</b>	<b>9</b>
<b>Altri reati</b>	<b>5</b>	<b>11</b>	<b>5</b>	<b>7</b>
<b>Totale complessivo</b>	<b>252</b>	<b>207</b>	<b>287</b>	<b>259</b>

I dati sono riferiti ai reati dei procedimenti penali a carico dei minori nei periodi in esame; il numero dei reati è superiore al numero dei minori in quanto un minore può avere a carico uno o più reati.

# Lazio

## Sede processuale di Roma

### Soggetti dell'area penale in carico agli Uffici di servizio sociale per i minorenni Provvedimenti di sospensione del processo e messa alla prova (art.28 D.P.R.448/88)

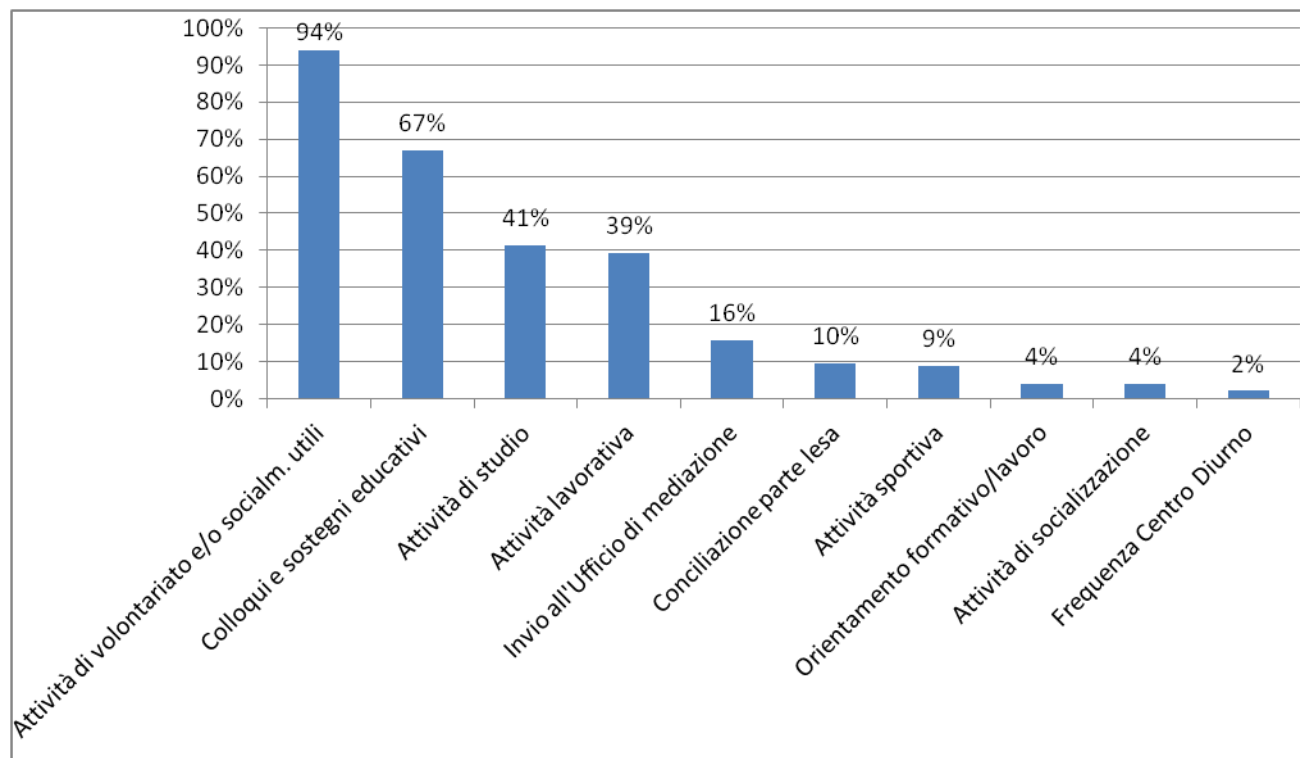
Provvedimenti di sospensione del processo e messa alla prova emessi nella sede processuale di Roma negli anni dal 2000 al 2015.

Anni	N. provvedimenti
2000	37
2001	65
2002	78
2003	124
2004	76
2005	83
2006	101
2007	101
2008	111
2009	135
2010	169
2011	131
2012	166
2013	188
2014	165
2015	145

Provvedimenti di sospensione del processo e messa alla prova emessi nella sede processuale di Roma negli anni dal 2012 al 2015, con prescrizione di permanere in comunità per tutto o parte del periodo di prova.

Anni	N. provvedimenti con prescrizione di permanere in comunità
2012	13
2013	24
2014	12
2015	22

Prescrizioni impartite ai minorenni nell'ambito dei progetti di messa alla prova disposti nella sede processuale di Roma, nell'anno 2015. Percentuale dei provvedimenti, emessi nell'anno, in cui è stata impartita ciascuna prescrizione.



N.B. Nell'ambito di un progetto di messa alla prova sono impartite al minorenne più prescrizioni. Il grafico indica per ciascuna prescrizione la percentuale di provvedimenti in cui la stessa è stata disposta.

Esito dei provvedimenti di sospensione del processo e messa alla prova emessi nella sede processuale di Roma negli anni dal 2012 al 2015. Valori percentuali sui casi definiti (situazione ad ottobre 2016).

Anni	Esito	
	Positivo	Negativo
2012	84%	16%
2013	75%	25%
2014	83%	17%
2015	79%	21%

Reati a carico dei minori in messa alla prova, secondo la tipologia, nella sede processuale di Roma. Anni dal 2012 al 2015.

REATI	Anni			
	2012	2013	2014	2015
<b>Contro la persona</b>	<b>52</b>	<b>77</b>	<b>61</b>	<b>46</b>
Omicidio volontario consumato e tentato	1	3	5	5
Lesioni personali volontarie	26	56	42	20
Violenze sessuali	1	5	4	4
Atti sessuali con minorenni	6	0	2	1
Violenza privata minaccia	13	6	3	9
Altro contro la persona	5	7	5	7
<b>Contro il patrimonio</b>	<b>102</b>	<b>131</b>	<b>137</b>	<b>98</b>
Furto	40	46	51	39
Rapina	38	54	56	46
Estorsione	5	10	5	5
Danneggiamento	4	5	9	1
Ricettazione	15	16	16	7
<b>Violazione legge stupefacenti</b>	<b>59</b>	<b>43</b>	<b>28</b>	<b>45</b>
<b>Contro lo Stato e l'ordine pubblico</b>	<b>4</b>	<b>5</b>	<b>2</b>	<b>9</b>
Violenza, resistenza a P. U.	4	3	2	1
Altro contro lo Stato e l'ordine pubblico	0	2	0	8
<b>Detenzione armi</b>	<b>7</b>	<b>5</b>	<b>7</b>	<b>10</b>
<b>Violazione codice della strada</b>	<b>6</b>	<b>8</b>	<b>12</b>	<b>3</b>
<b>Altri reati</b>	<b>0</b>	<b>5</b>	<b>6</b>	<b>3</b>
<b>Totale complessivo</b>	<b>230</b>	<b>274</b>	<b>253</b>	<b>214</b>

I dati sono riferiti ai reati dei procedimenti penali a carico dei minori nei periodi in esame; il numero dei reati è superiore al numero dei minori in quanto un minore può avere a carico uno o più reati.

# Umbria

## Sede processuale di Perugia

### Soggetti dell'area penale in carico agli Uffici di servizio sociale per i minorenni Provvedimenti di sospensione del processo e messa alla prova (art.28 D.P.R.448/88)

Provvedimenti di sospensione del processo e messa alla prova emessi nella sede processuale di Perugia negli anni dal 2000 al 2015.

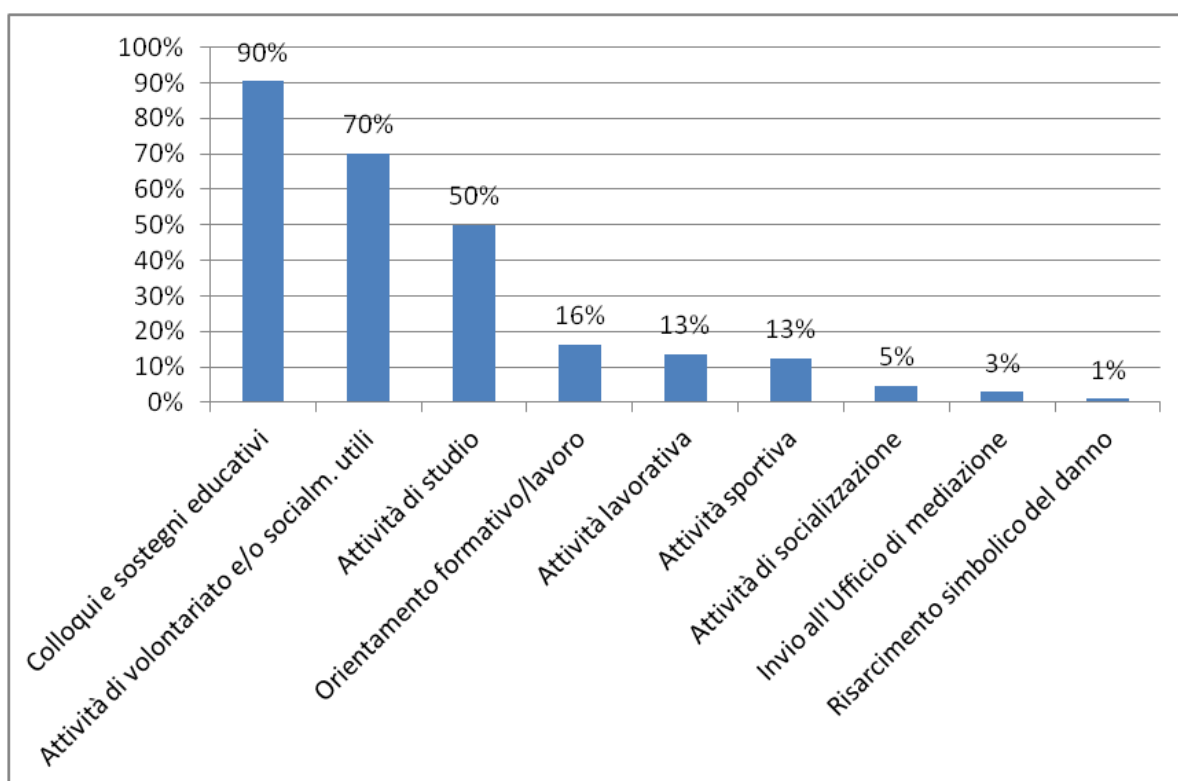
Anni	N. provvedimenti
2000	59
2001	33
2002	43
2003	49
2004	53
2005	42
2006	46
2007	48
2008	55
2009	51
2010	38
2011	46
2012	47
2013	78
2014	86
2015	104

Provvedimenti di sospensione del processo e messa alla prova emessi nella sede processuale di Perugia negli anni dal 2012 al 2015, con prescrizione di permanere in comunità per tutto o parte del periodo di prova.

Anni	N. provvedimenti con prescrizione di permanere in comunità
2012	4
2013	9
2014	21
2015	25



Prescrizioni impartite ai minorenni nell'ambito dei progetti di messa alla prova disposti nella sede processuale di Perugia, nell'anno 2015. Percentuale dei provvedimenti, emessi nell'anno, in cui è stata impartita ciascuna prescrizione.



N.B. Nell'ambito di un progetto di messa alla prova sono impartite al minorenne più prescrizioni. Il grafico indica per ciascuna prescrizione la percentuale di provvedimenti in cui la stessa è stata disposta.

Esito dei provvedimenti di sospensione del processo e messa alla prova emessi nella sede processuale di Perugia negli anni dal 2012 al 2015. Valori percentuali sui casi definiti (situazione ad ottobre 2016).

Anni	Esito	
	Positivo	Negativo
2012	84%	16%
2013	82%	18%
2014	85%	15%
2015	78%	22%

Reati a carico dei minori in messa alla prova, secondo la tipologia, nella sede processuale di Perugia. Anni dal 2012 al 2015.

REATI	Anni			
	2012	2013	2014	2015
<b>Contro la persona</b>	<b>16</b>	<b>45</b>	<b>52</b>	<b>73</b>
Lesioni personali volontarie	11	34	38	31
Violenze sessuali	0	1	4	3
Violenza privata minaccia	3	5	4	18
Ingiurie e diffamazione	2	1	3	6
Altro contro la persona	0	4	3	15
<b>Contro il patrimonio</b>	<b>45</b>	<b>96</b>	<b>80</b>	<b>132</b>
Furto	26	72	44	93
Rapina	10	4	13	20
Estorsione	3	1	3	1
Danneggiamento	1	6	7	10
Ricettazione	5	8	12	8
Altro contro il patrimonio	0	5	1	0
<b>Violazione legge stupefacenti</b>	<b>16</b>	<b>23</b>	<b>20</b>	<b>30</b>
<b>Contro lo Stato e l'ordine pubblico</b>	<b>4</b>	<b>11</b>	<b>2</b>	<b>3</b>
Violenza, resistenza a P. U.	4	6	2	3
Altro contro lo Stato e l'ordine pubblico	0	5	0	0
<b>Detenzione armi</b>	<b>7</b>	<b>6</b>	<b>11</b>	<b>13</b>
<b>Violazione codice della strada</b>	<b>3</b>	<b>3</b>	<b>8</b>	<b>12</b>
<b>Altri reati</b>	<b>6</b>	<b>3</b>	<b>13</b>	<b>9</b>
<b>Totale complessivo</b>	<b>97</b>	<b>187</b>	<b>186</b>	<b>272</b>

I dati sono riferiti ai reati dei procedimenti penali a carico dei minori nei periodi in esame; il numero dei reati è superiore al numero dei minori in quanto un minore può avere a carico uno o più reati.

# Abruzzo

## Sede processuale di L'Aquila

### Soggetti dell'area penale in carico agli Uffici di servizio sociale per i minorenni Provvedimenti di sospensione del processo e messa alla prova (art.28 D.P.R.448/88)

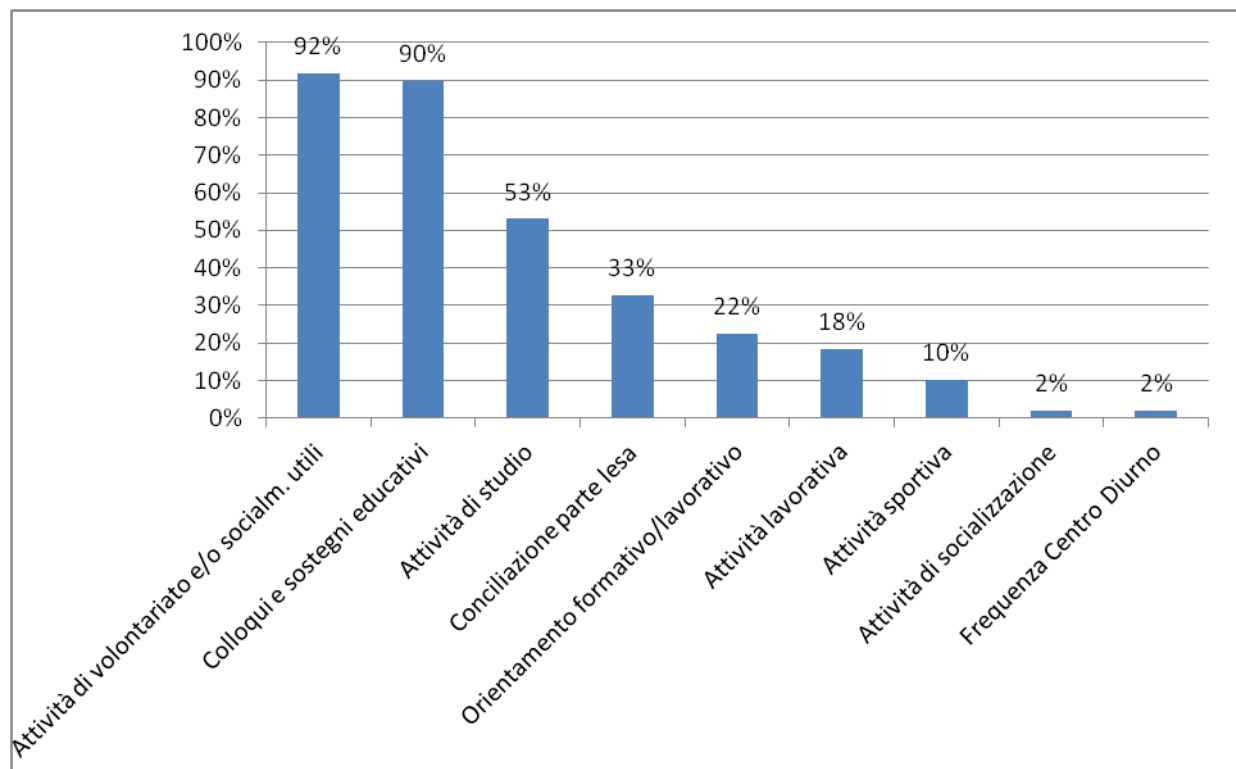
Provvedimenti di sospensione del processo e messa alla prova emessi nella sede processuale di L'Aquila negli anni dal 2000 al 2015.

Anni	N. provvedimenti
2000	39
2001	62
2002	84
2003	50
2004	51
2005	63
2006	57
2007	62
2008	32
2009	29
2010	32
2011	17
2012	52
2013	55
2014	53
2015	49

Provvedimenti di sospensione del processo e messa alla prova emessi nella sede processuale di L'Aquila negli anni dal 2012 al 2015, con prescrizione di permanere in comunità per tutto o parte del periodo di prova.

Anni	N. provvedimenti con prescrizione di permanere in comunità
2012	7
2013	9
2014	6
2015	8

Prescrizioni impartite ai minorenni nell'ambito dei progetti di messa alla prova disposti nella sede processuale di L'Aquila, nell'anno 2015. Percentuale dei provvedimenti, emessi nell'anno, in cui è stata impartita ciascuna prescrizione.



N.B. Nell'ambito di un progetto di messa alla prova sono impartite al minorenne più prescrizioni. Il grafico indica per ciascuna prescrizione la percentuale di provvedimenti in cui la stessa è stata disposta.

Esito dei provvedimenti di sospensione del processo e messa alla prova emessi nella sede processuale di L'Aquila negli anni dal 2012 al 2015. Valori percentuali sui casi definiti (situazione ad ottobre 2016).

Anni	Esito	
	Positivo	Negativo
2012	92%	8%
2013	84%	16%
2014	88%	12%
2015	71%	29%

Reati a carico dei minori in messa alla prova, secondo la tipologia, nelle sede processuale di L'Aquila. Anni dal 2012 al 2015.

REATI	Anni			
	2012	2013	2014	2015
<b>Contro la persona</b>	<b>49</b>	<b>82</b>	<b>21</b>	<b>32</b>
Omicidio volontario consumato e tentato	1	3	0	0
Percosse	0	3	0	0
Lesioni personali volontarie	36	41	12	19
Violenze sessuali	2	1	0	2
Violenza privata minaccia	5	26	7	5
Ingiurie e diffamazione	0	8	1	3
Altro contro la persona	5	0	1	3
<b>Contro il patrimonio</b>	<b>44</b>	<b>56</b>	<b>55</b>	<b>45</b>
Furto	13	14	23	14
Rapina	23	20	8	7
Estorsione	2	7	13	5
Danneggiamento	0	11	4	7
Ricettazione	6	1	6	10
Altro contro il patrimonio	0	3	1	2
<b>Violazione legge stupefacenti</b>	<b>11</b>	<b>14</b>	<b>21</b>	<b>15</b>
<b>Contro lo Stato e l'ordine pubblico</b>	<b>3</b>	<b>1</b>	<b>7</b>	<b>4</b>
Violenza, resistenza a P. U.	3	1	7	4
Altro contro lo Stato e l'ordine pubblico	1	2	2	0
<b>Detenzione armi</b>	<b>12</b>	<b>4</b>	<b>5</b>	<b>3</b>
<b>Violazione codice della strada</b>	<b>0</b>	<b>2</b>	<b>2</b>	<b>4</b>
<b>Altri reati</b>	<b>3</b>	<b>15</b>	<b>9</b>	<b>4</b>
<b>Totale complessivo</b>	<b>122</b>	<b>174</b>	<b>120</b>	<b>107</b>

I dati sono riferiti ai reati dei procedimenti penali a carico dei minori nei periodi in esame; il numero dei reati è superiore al numero dei minori in quanto un minore può avere a carico uno o più reati.

# Molise

## Sede processuale di Campobasso

### Soggetti dell'area penale in carico agli Uffici di servizio sociale per i minorenni Provvedimenti di sospensione del processo e messa alla prova (art.28 D.P.R.448/88)

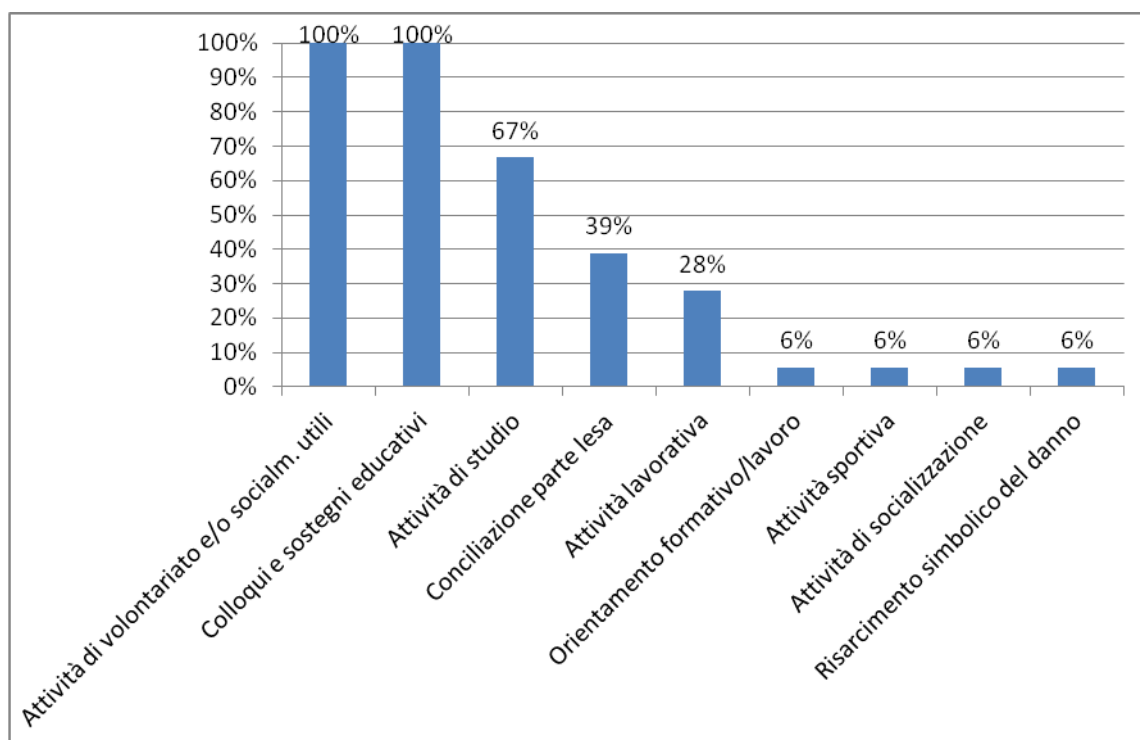
Provvedimenti di sospensione del processo e messa alla prova emessi nella sede processuale di Campobasso negli anni dal 2000 al 2015.

Anni	N. provvedimenti
2000	9
2001	29
2002	11
2003	6
2004	25
2005	32
2006	31
2007	46
2008	33
2009	23
2010	30
2011	31
2012	22
2013	30
2014	31
2015	18

Provvedimenti di sospensione del processo e messa alla prova emessi nella sede processuale di Campobasso negli anni dal 2012 al 2015, con prescrizione di permanere in comunità per tutto o parte del periodo di prova.

Anni	N. provvedimenti con prescrizione di permanere in comunità
2012	4
2013	3
2014	9
2015	7

Prescrizioni impartite ai minorenni nell'ambito dei progetti di messa alla prova disposti nella sede processuale di Campobasso, nell'anno 2015. Percentuale dei provvedimenti emessi nell'anno, in cui è stata impartita ciascuna prescrizione.



N.B. Nell'ambito di un progetto di messa alla prova sono impartite al minorenne più prescrizioni. Il grafico indica per ciascuna prescrizione la percentuale di provvedimenti in cui la stessa è stata disposta.

Esito dei provvedimenti di sospensione del processo e messa alla prova emessi nella sede processuale di Campobasso negli anni dal 2012 al 2015. Valori percentuali sui casi definiti (situazione ad ottobre 2016).

Anni	Esito	
	Positivo	Negativo
2012	86%	14%
2013	80%	20%
2014	74%	26%
2015	95%	5%

Reati a carico dei minori in messa alla prova, secondo la tipologia, nella sede processuale di Campobasso. Anni dal 2012 al 2015.

REATI	Anni			
	2012	2013	2014	2015
<b>Contro la persona</b>	<b>8</b>	<b>26</b>	<b>17</b>	<b>13</b>
Percosse	0	1	3	0
Lesioni personali volontarie	2	8	4	9
Violenze sessuali	3	0	0	0
Violenza privata minaccia	2	9	8	2
Ingiurie e diffamazione	1	7	1	2
Altro contro la persona	0	1	1	0
<b>Contro il patrimonio</b>	<b>19</b>	<b>19</b>	<b>24</b>	<b>16</b>
Furto	10	11	14	10
Estorsione	2	0	5	0
Danneggiamento	5	5	1	2
Altro contro il patrimonio	2	3	4	4
<b>Violazione legge stupefacenti</b>	<b>7</b>	<b>7</b>	<b>8</b>	<b>2</b>
<b>Contro lo Stato e l'ordine pubblico</b>	<b>1</b>	<b>4</b>	<b>3</b>	<b>7</b>
Violenza, resistenza a P. U.	0	2	1	7
Altro contro lo Stato e l'ordine pubblico	1	2	2	0
<b>Detenzione armi</b>	<b>1</b>	<b>2</b>	<b>2</b>	<b>2</b>
<b>Violazione codice della strada</b>	<b>2</b>	<b>0</b>	<b>1</b>	<b>0</b>
<b>Altri reati</b>	<b>4</b>	<b>1</b>	<b>0</b>	<b>3</b>
<b>Totale complessivo</b>	<b>42</b>	<b>59</b>	<b>55</b>	<b>43</b>

I dati sono riferiti ai reati dei procedimenti penali a carico dei minori nei periodi in esame; il numero dei reati è superiore al numero dei minori in quanto un minore può avere a carico uno o più reati.



# Campania

## Sedi processuali di Napoli e Salerno

### Soggetti dell'area penale in carico agli Uffici di servizio sociale per i minorenni Provvedimenti di sospensione del processo e messa alla prova (art.28 D.P.R.448/88)

Provvedimenti di sospensione del processo e messa alla prova emessi nelle sedi processuali di Napoli e Salerno negli anni dal 2000 al 2015.

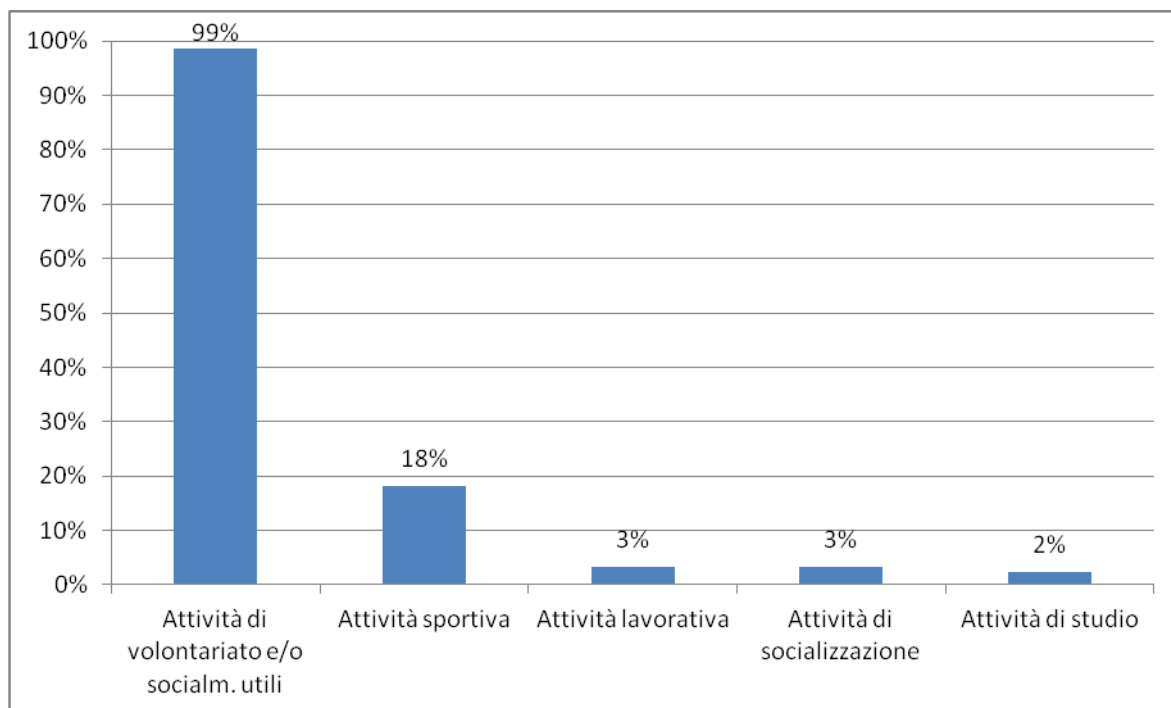
Anni	Sedi processuali	
	Napoli	Salerno
2000	59	35
2001	110	31
2002	119	43
2003	122	23
2004	159	30
2005	123	39
2006	135	43
2007	142	45
2008	190	66
2009	178	68
2010	177	74
2011	209	85
2012	258	94
2013	235	104
2014	181	146
2015	210	145

Provvedimenti di sospensione del processo e messa alla prova emessi nelle sedi processuali di Napoli e Salerno negli anni dal 2012 al 2015, con prescrizione di permanere in comunità per tutto o parte del periodo di prova.

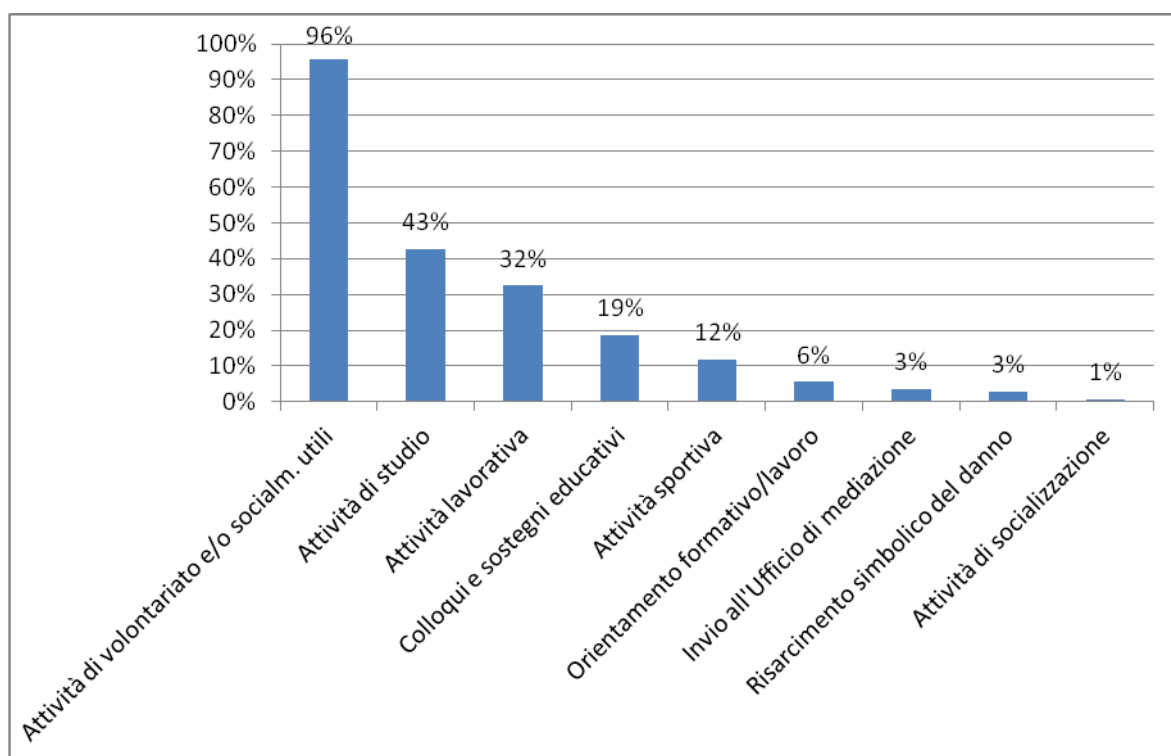
Anni	Sedi processuali	
	Napoli	Salerno
2012	47	11
2013	40	14
2014	21	15
2015	34	19

Prescrizioni impartite ai minorenni nell'ambito dei progetti di messa alla prova disposti nelle sedi processuali di Napoli e Salerno, nell'anno 2015. Percentuale dei provvedimenti emessi nell'anno, in cui è stata impartita ciascuna prescrizione.

### Sede processuale di Napoli



### Sede processuale di Salerno



N.B. Nell'ambito di un progetto di messa alla prova sono impartite al minorenne più prescrizioni. I grafici indicano per ciascuna prescrizione la percentuale di provvedimenti in cui la stessa è stata disposta.

Esito dei provvedimenti di sospensione del processo e messa alla prova emessi nelle sedi processuali di Napoli e Salerno negli anni dal 2012 al 2015. Valori percentuali sui casi definiti (situazione ad ottobre 2016).

Sede processuale di Napoli

Anni	Esito	
	Positivo	Negativo
2012	87%	13%
2013	85%	15%
2014	78%	22%
2015	86%	14%

Sede processuale di Salerno

Anni	Esito	
	Positivo	Negativo
2012	85%	15%
2013	87%	13%
2014	78%	22%
2015	75%	25%

Reati a carico dei minori in messa alla prova, secondo la tipologia, nelle sedi processuali di Napoli e Salerno. Anni dal 2012 al 2015.

Sede processuale di Napoli

REATI	Anni			
	2012	2013	2014	2015
<b>Contro la persona</b>	<b>107</b>	<b>74</b>	<b>59</b>	<b>80</b>
Omicidio volontario	3	2	0	0
Omicidio volontario tentato	4	11	7	8
Omicidio colposo	6	2	3	1
Percosse	0	2	3	1
Lesioni personali volontarie	36	42	18	27
Violenze sessuali	28	7	9	10
Violenza privata minaccia	19	5	7	15
Ingiurie e diffamazione	0	2	4	1
Altro contro la persona	11	1	8	17
<b>Contro il patrimonio</b>	<b>203</b>	<b>203</b>	<b>131</b>	<b>141</b>
Furto	61	44	44	39
Rapina	109	99	61	76
Estorsione	8	10	8	6
Danneggiamento	12	33	10	9
Ricettazione	13	13	8	10
Altro contro il patrimonio	0	4	0	1
<b>Violazione legge stupefacenti</b>	<b>60</b>	<b>45</b>	<b>42</b>	<b>33</b>
<b>Contro lo Stato e l'ordine pubblico</b>	<b>19</b>	<b>33</b>	<b>20</b>	<b>41</b>
Violenza, resistenza a P. U.	18	25	17	30
Altro contro lo Stato e l'ordine pubblico	1	8	3	11
<b>Detenzione armi</b>	<b>65</b>	<b>36</b>	<b>29</b>	<b>62</b>
<b>Violazione codice della strada</b>	<b>15</b>	<b>16</b>	<b>22</b>	<b>44</b>
<b>Altri reati</b>	<b>19</b>	<b>39</b>	<b>24</b>	<b>14</b>
<b>Totale complessivo</b>	<b>488</b>	<b>446</b>	<b>327</b>	<b>415</b>

I dati sono riferiti ai reati dei procedimenti penali a carico dei minori nei periodi in esame; il numero dei reati è superiore al numero dei minori in quanto un minore può avere a carico uno o più reati.

Sede processuale di Salerno

REATI	Anni			
	2012	2013	2014	2015
<b>Contro la persona</b>	<b>39</b>	<b>53</b>	<b>53</b>	<b>62</b>
Omicidio volontario tentato e consumato	0	3	0	1
Percosse	1	3	1	2
Lesioni personali volontarie	18	26	30	30
Violenze sessuali	1	5	0	2
Violenza privata minaccia	12	12	11	7
Ingiurie e diffamazione	3	2	7	5
Altro contro la persona	4	2	4	15
<b>Contro il patrimonio</b>	<b>46</b>	<b>80</b>	<b>120</b>	<b>80</b>
Furto	22	43	64	48
Rapina	6	16	23	12
Estorsione	3	7	8	2
Danneggiamento	12	7	10	6
Ricettazione	3	7	15	9
Altro contro il patrimonio	0	0	0	3
<b>Violazione legge stupefacenti</b>	<b>15</b>	<b>11</b>	<b>28</b>	<b>45</b>
<b>Contro lo Stato e l'ordine pubblico</b>	<b>16</b>	<b>5</b>	<b>14</b>	<b>10</b>
Violenza, resistenza a P. U.	11	1	7	7
Altro contro lo Stato e l'ordine pubblico	5	4	7	3
<b>Detenzione armi</b>	<b>3</b>	<b>4</b>	<b>15</b>	<b>22</b>
<b>Violazione codice della strada</b>	<b>16</b>	<b>10</b>	<b>11</b>	<b>5</b>
<b>Altri reati</b>	<b>7</b>	<b>10</b>	<b>14</b>	<b>5</b>
<b>Totale complessivo</b>	<b>142</b>	<b>173</b>	<b>255</b>	<b>229</b>

I dati sono riferiti ai reati dei procedimenti penali a carico dei minori nei periodi in esame; il numero dei reati è superiore al numero dei minori in quanto un minore può avere a carico uno o più reati.

# Basilicata

## Sede processuale di Potenza

### Soggetti dell'area penale in carico agli Uffici di servizio sociale per i minorenni Provvedimenti di sospensione del processo e messa alla prova (art.28 D.P.R.448/88)

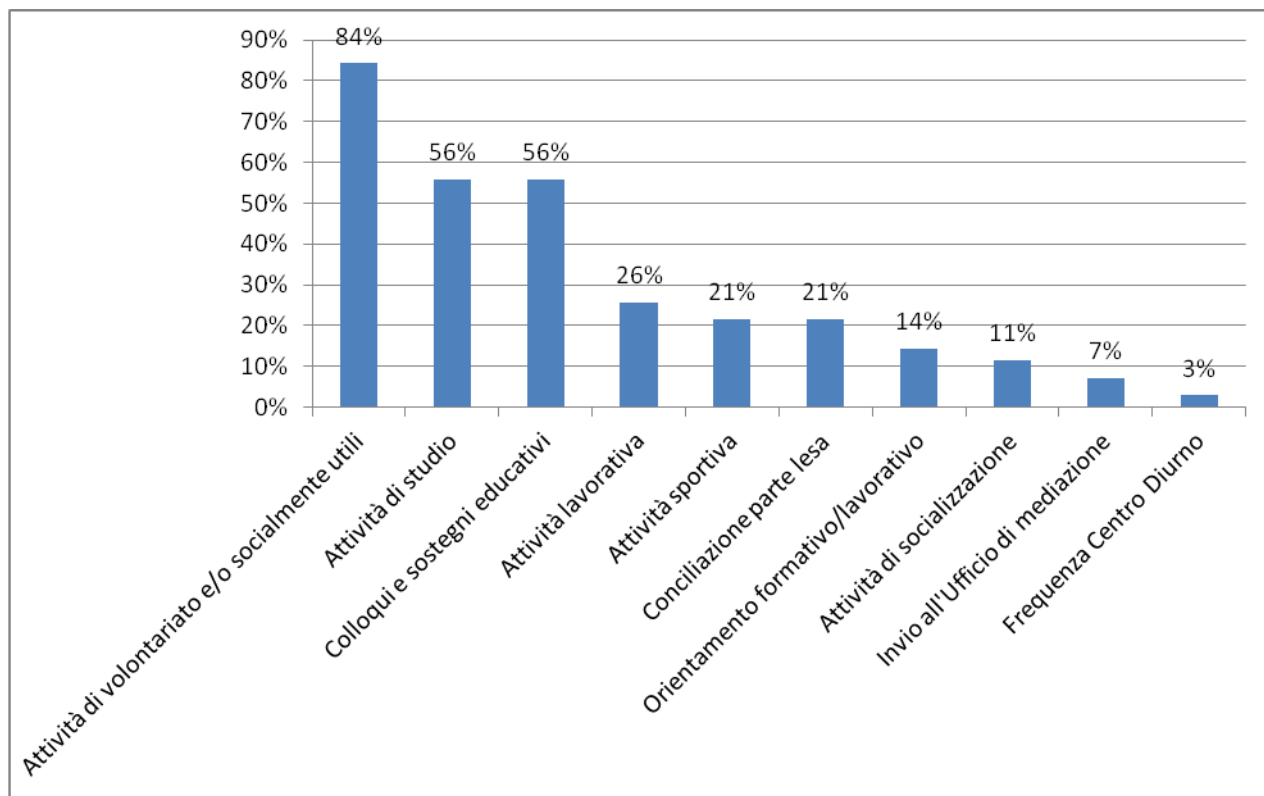
Provvedimenti di sospensione del processo e messa alla prova emessi nella sede processuale di Potenza negli anni dal 2000 al 2015.

Anni	N. provvedimenti
2000	23
2001	16
2002	35
2003	23
2004	22
2005	8
2006	21
2007	27
2008	58
2009	28
2010	92
2011	29
2012	65
2013	104
2014	91
2015	70

Provvedimenti di sospensione del processo e messa alla prova emessi nella sede processuale di Potenza negli anni dal 2012 al 2015, con prescrizione di permanere in comunità per tutto o parte del periodo di prova.

Anni	N. provvedimenti con prescrizione di permanere in comunità
2012	6
2013	4
2014	2
2015	0

Prescrizioni impartite ai minorenni nell'ambito dei progetti di messa alla prova disposti nella sede processuale di Potenza, nell'anno 2015. Percentuale dei provvedimenti, emessi nell'anno, in cui è stata impartita ciascuna prescrizione.



N.B. Nell'ambito di un progetto di messa alla prova sono impartite al minorenne più prescrizioni. Il grafico indica per ciascuna prescrizione la percentuale di provvedimenti in cui la stessa è stata disposta.

Esito dei provvedimenti di sospensione del processo e messa alla prova emessi nella sede processuale di Potenza negli anni dal 2012 al 2015. Valori percentuali sui casi definiti (situazione ad ottobre 2016).

Anni	Esito	
	Positivo	Negativo
2012	92%	8%
2013	98%	2%
2014	96%	4%
2015	96%	4%

Reati a carico dei minori in messa alla prova, secondo la tipologia, nella sede processuale di Potenza. Anni dal 2012 al 2015.

REATI	Anni			
	2012	2013	2014	2015
<b>Contro la persona</b>	<b>44</b>	<b>72</b>	<b>51</b>	<b>54</b>
Lesioni personali volontarie	25	34	28	25
Violenze sessuali	4	5	8	3
Violenza privata minaccia	7	10	12	17
Ingiurie e diffamazione	4	4	2	7
Altro contro la persona	4	19	1	2
<b>Contro il patrimonio</b>	<b>73</b>	<b>84</b>	<b>89</b>	<b>42</b>
Furto	61	38	34	12
Rapina	2	4	6	0
Estorsione	0	5	12	6
Danneggiamento	3	34	28	21
Ricettazione	7	3	7	1
Altro contro il patrimonio	0	0	2	2
<b>Violazione legge stupefacenti</b>	<b>14</b>	<b>19</b>	<b>26</b>	<b>20</b>
<b>Contro lo Stato e l'ordine pubblico</b>	<b>6</b>	<b>14</b>	<b>6</b>	<b>5</b>
Violenza, resistenza a P. U.	5	14	5	0
Altro contro lo Stato e l'ordine pubblico	1	0	1	5
<b>Detenzione armi</b>	<b>4</b>	<b>2</b>	<b>4</b>	<b>2</b>
<b>Violazione codice della strada</b>	<b>2</b>	<b>4</b>	<b>1</b>	<b>11</b>
<b>Altri reati</b>	<b>0</b>	<b>5</b>	<b>6</b>	<b>1</b>
<b>Totale complessivo</b>	<b>143</b>	<b>200</b>	<b>183</b>	<b>135</b>

I dati sono riferiti ai reati dei procedimenti penali a carico dei minori nei periodi in esame; il numero dei reati è superiore al numero dei minori in quanto un minore può avere a carico uno o più reati.



# Puglia

## Sedi processuali di Bari, Lecce e Taranto

### Soggetti dell'area penale in carico agli Uffici di servizio sociale per i minorenni Provvedimenti di sospensione del processo e messa alla prova (art.28 D.P.R.448/88)

Provvedimenti di sospensione del processo e messa alla prova emessi nelle sedi processuali di Bari, Lecce e Taranto negli anni dal 2000 al 2015.

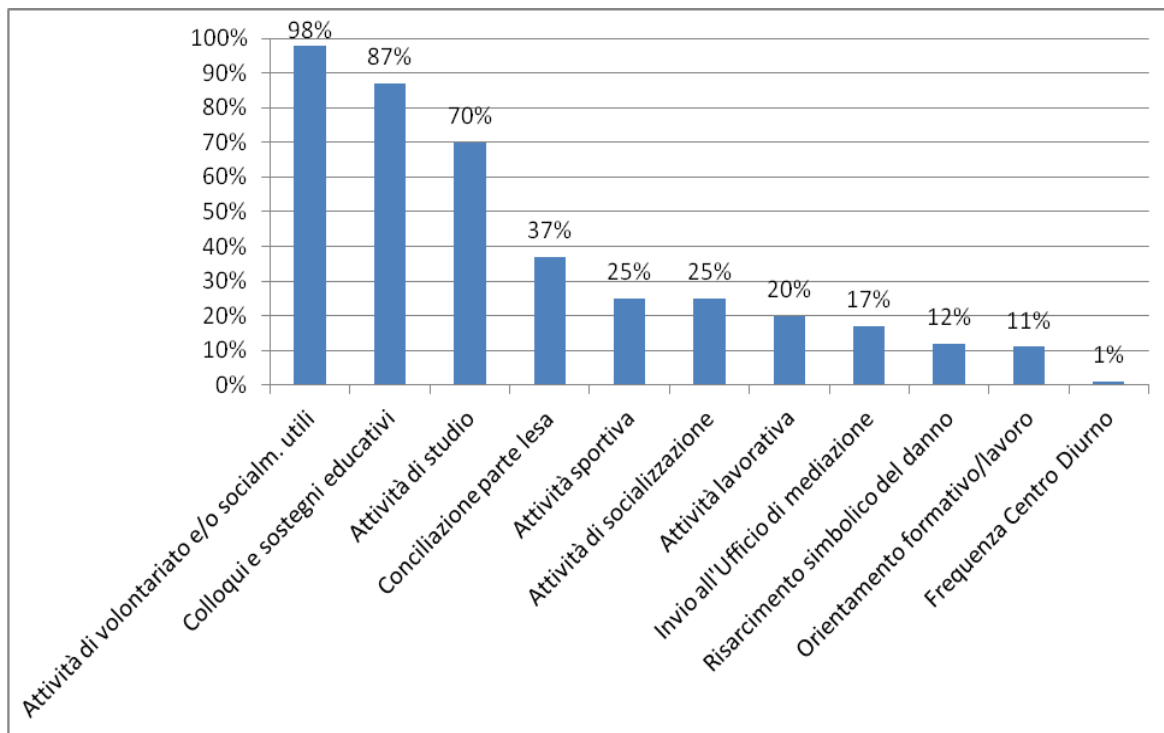
Anni	Sedi processuali		
	Bari	Lecce	Taranto
2000	84	117	88
2001	78	131	99
2002	78	158	103
2003	95	145	118
2004	108	161	117
2005	103	108	99
2006	101	119	108
2007	118	187	90
2008	104	184	85
2009	109	168	90
2010	189	232	108
2011	231	229	88
2012	207	183	91
2013	143	160	112
2014	88	113	116
2015	100	118	130

Provvedimenti di sospensione del processo e messa alla prova emessi nelle sedi processuali di Bari, Lecce e Taranto negli anni dal 2012 al 2015, con prescrizione di permanere in comunità per tutto o parte del periodo di prova.

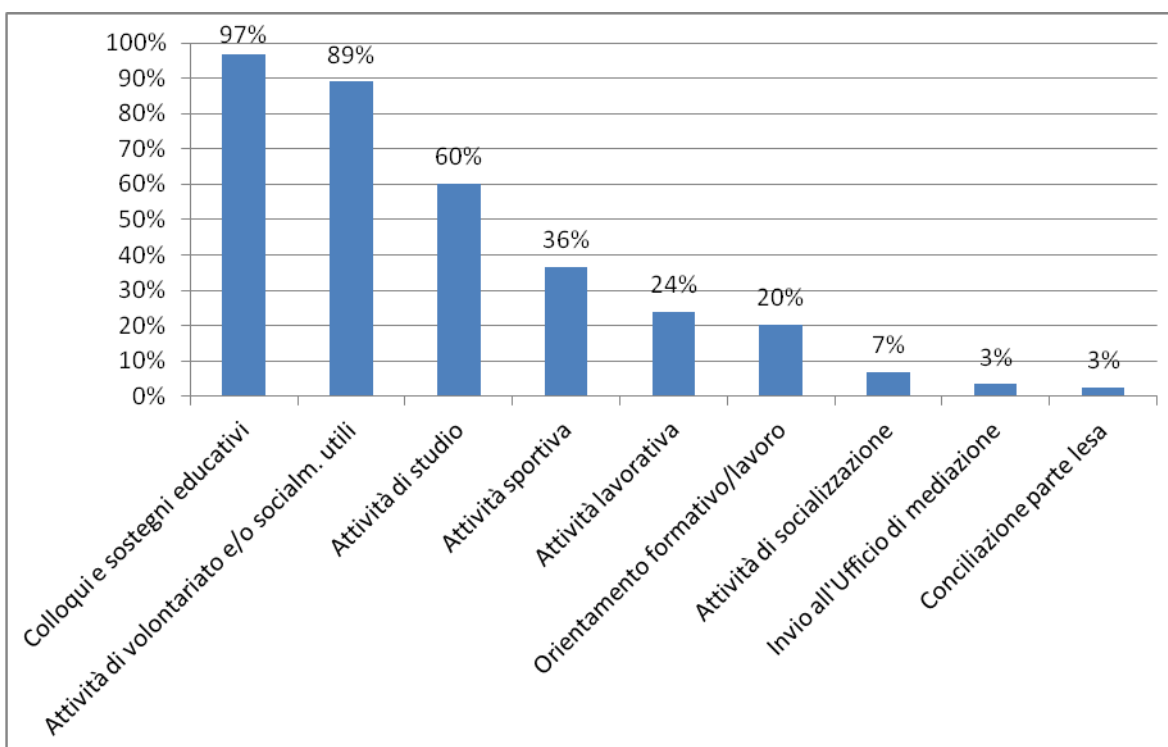
Anni	Sedi processuali		
	Bari	Lecce	Taranto
2012	53	20	8
2013	45	16	4
2014	31	17	5
2015	25	21	5

Prescrizioni impartite ai minorenni nell'ambito dei progetti di messa alla prova disposti nelle sedi processuali di Bari, Lecce e Taranto, nell'anno 2015. Percentuale dei provvedimenti, emessi nell'anno, in cui è stata impartita ciascuna prescrizione.

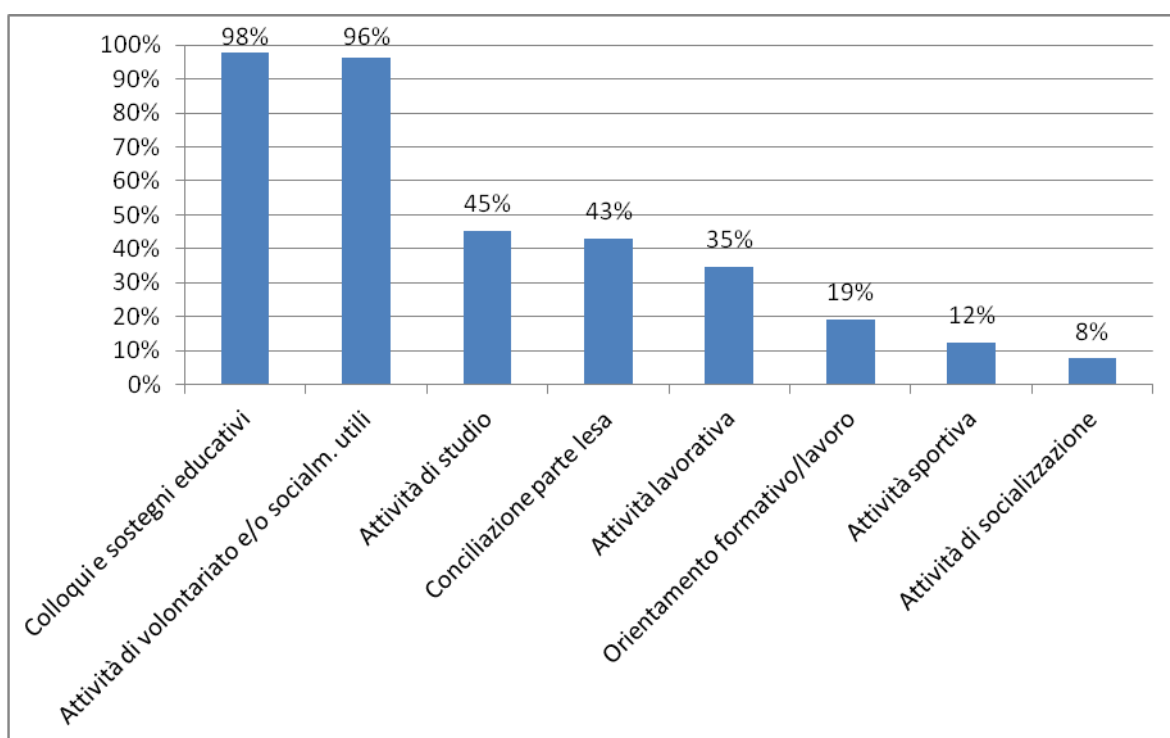
### Sede processuale di Bari



### Sede processuale di Lecce



## Sede processuale di Taranto



N.B. Nell'ambito di un progetto di messa alla prova sono impartite al minorenne più prescrizioni. I grafici indicano per ciascuna prescrizione la percentuale di provvedimenti in cui la stessa è stata disposta.

Esito dei provvedimenti di sospensione del processo e messa alla prova emessi nelle sedi processuali di Bari, Lecce e Taranto negli anni dal 2012 al 2015. Valori percentuali sui casi definiti (situazione ad ottobre 2016).

## Sede processuale di Bari

Anni	Esito	
	Positivo (estinzione)	Negativo
2012	79%	21%
2013	79%	21%
2014	75%	25%
2015	79%	29%

## Sede processuale di Lecce

Anni	Esito	
	Positivo (estinzione)	Negativo
2012	85%	15%
2013	86%	14%
2014	81%	19%
2015	91%	9%

### Sede processuale di Taranto

Anni	Esito	
	Positivo (estinzione)	Negativo
2012	91%	9%
2013	95%	5%
2014	90%	10%
2015	88%	12%

Reati a carico dei minori in messa alla prova, secondo la tipologia. Anni dal 2012 al 2015.

### Sede processuale di Bari

REATI	Anni			
	2012	2013	2014	2015
<b>Contro la persona</b>	<b>158</b>	<b>61</b>	<b>48</b>	<b>58</b>
Percosse	8	0	2	1
Lesioni personali volontarie	63	20	17	21
Violenze sessuali	19	9	8	1
Atti sessuali con minorenni	1	0	3	1
Violenza privata minaccia	45	12	11	18
Ingiurie e diffamazione	12	4	4	6
Altro contro la persona	10	16	3	10
<b>Contro il patrimonio</b>	<b>206</b>	<b>120</b>	<b>78</b>	<b>87</b>
Furto	101	54	39	29
Rapina	60	31	21	34
Estorsione	14	5	6	3
Danneggiamento	14	11	3	13
Ricettazione	14	17	9	8
Altro contro il patrimonio	3	2	0	0
<b>Violazione legge stupefacenti</b>	<b>40</b>	<b>51</b>	<b>14</b>	<b>26</b>
<b>Contro lo Stato e l'ordine pubblico</b>	<b>22</b>	<b>12</b>	<b>10</b>	<b>11</b>
Violenza, resistenza a P. U.	19	11	8	8
Altro contro lo Stato e l'ordine pubblico	3	1	2	3
<b>Detenzione armi</b>	<b>36</b>	<b>24</b>	<b>9</b>	<b>14</b>
<b>Violazione codice della strada</b>	<b>11</b>	<b>8</b>	<b>5</b>	<b>9</b>
<b>Altri reati</b>	<b>22</b>	<b>16</b>	<b>8</b>	<b>7</b>
<b>Totale complessivo</b>	<b>495</b>	<b>292</b>	<b>172</b>	<b>212</b>

I dati sono riferiti ai reati dei procedimenti penali a carico dei minori nei periodi in esame; il numero dei reati è superiore al numero dei minori in quanto un minore può avere a carico uno o più reati.

Sede processuale di Lecce

REATI	Anni			
	2012	2013	2014	2015
<b>Contro la persona</b>	<b>71</b>	<b>45</b>	<b>64</b>	<b>60</b>
Percosse	5	1	3	4
Lesioni personali volontarie	35	18	19	24
Violenze sessuali	0	4	1	7
Atti sessuali con minorenni	0	0	6	0
Violenza privata minaccia	18	13	23	17
Ingiurie e diffamazione	7	5	10	4
Altro contro la persona	6	4	2	4
<b>Contro il patrimonio</b>	<b>115</b>	<b>101</b>	<b>65</b>	<b>61</b>
Furto	72	68	39	38
Rapina	8	6	5	10
Estorsione	3	6	2	2
Danneggiamento	15	11	16	7
Ricettazione	17	10	3	4
<b>Violazione legge stupefacenti</b>	<b>36</b>	<b>34</b>	<b>30</b>	<b>26</b>
<b>Contro lo Stato e l'ordine pubblico</b>	<b>15</b>	<b>9</b>	<b>6</b>	<b>6</b>
Violenza, resistenza a P. U.	11	5	3	5
Altro contro lo Stato e l'ordine pubblico	4	4	3	1
<b>Detenzione armi</b>	<b>19</b>	<b>5</b>	<b>4</b>	<b>8</b>
<b>Violazione codice della strada</b>	<b>4</b>	<b>9</b>	<b>5</b>	<b>11</b>
<b>Altri reati</b>	<b>9</b>	<b>9</b>	<b>16</b>	<b>22</b>
<b>Totale complessivo</b>	<b>269</b>	<b>212</b>	<b>190</b>	<b>194</b>

I dati sono riferiti ai reati dei procedimenti penali a carico dei minori nei periodi in esame; il numero dei reati è superiore al numero dei minori in quanto un minore può avere a carico uno o più reati.

## Sede processuale di Taranto

REATI	Anni			
	2012	2013	2014	2015
<b>Contro la persona</b>	<b>29</b>	<b>43</b>	<b>35</b>	<b>58</b>
Omicidio volontario tentato e consumato	3	0	0	0
Percosse	1	1	2	3
Lesioni personali volontarie	10	18	19	21
Violenze sessuali	4	3	0	5
Violenza privata minaccia	8	17	7	17
Ingiurie e diffamazione	2	4	3	8
Altro contro la persona	1	0	4	4
<b>Contro il patrimonio</b>	<b>46</b>	<b>55</b>	<b>75</b>	<b>87</b>
Furto	29	25	43	44
Rapina	5	2	6	7
Estorsione	0	1	4	2
Danneggiamento	6	14	8	18
Ricettazione	6	13	14	16
<b>Violazione legge stupefacenti</b>	<b>18</b>	<b>20</b>	<b>23</b>	<b>21</b>
<b>Contro lo Stato e l'ordine pubblico</b>	<b>10</b>	<b>23</b>	<b>8</b>	<b>15</b>
Violenza, resistenza a P. U.	9	12	4	9
Altro contro lo Stato e l'ordine pubblico	1	11	4	6
<b>Detenzione armi</b>	<b>11</b>	<b>6</b>	<b>3</b>	<b>2</b>
<b>Violazione codice della strada</b>	<b>10</b>	<b>8</b>	<b>16</b>	<b>20</b>
<b>Altri reati</b>	<b>11</b>	<b>10</b>	<b>13</b>	<b>11</b>
<b>Totale complessivo</b>	<b>135</b>	<b>165</b>	<b>173</b>	<b>214</b>

I dati sono riferiti ai reati dei procedimenti penali a carico dei minori nei periodi in esame; il numero dei reati è superiore al numero dei minori in quanto un minore può avere a carico uno o più reati.

# Calabria

## Sedi processuali di Catanzaro e Reggio Calabria

**Soggetti dell'area penale in carico agli Uffici di servizio sociale per i minorenni  
Provvedimenti di sospensione del processo e messa alla prova (art.28 D.P.R.448/88)**

Provvedimenti di sospensione del processo e messa alla prova emessi nelle sedi processuali di Catanzaro e Reggio Calabria negli anni dal 2000 al 2015.

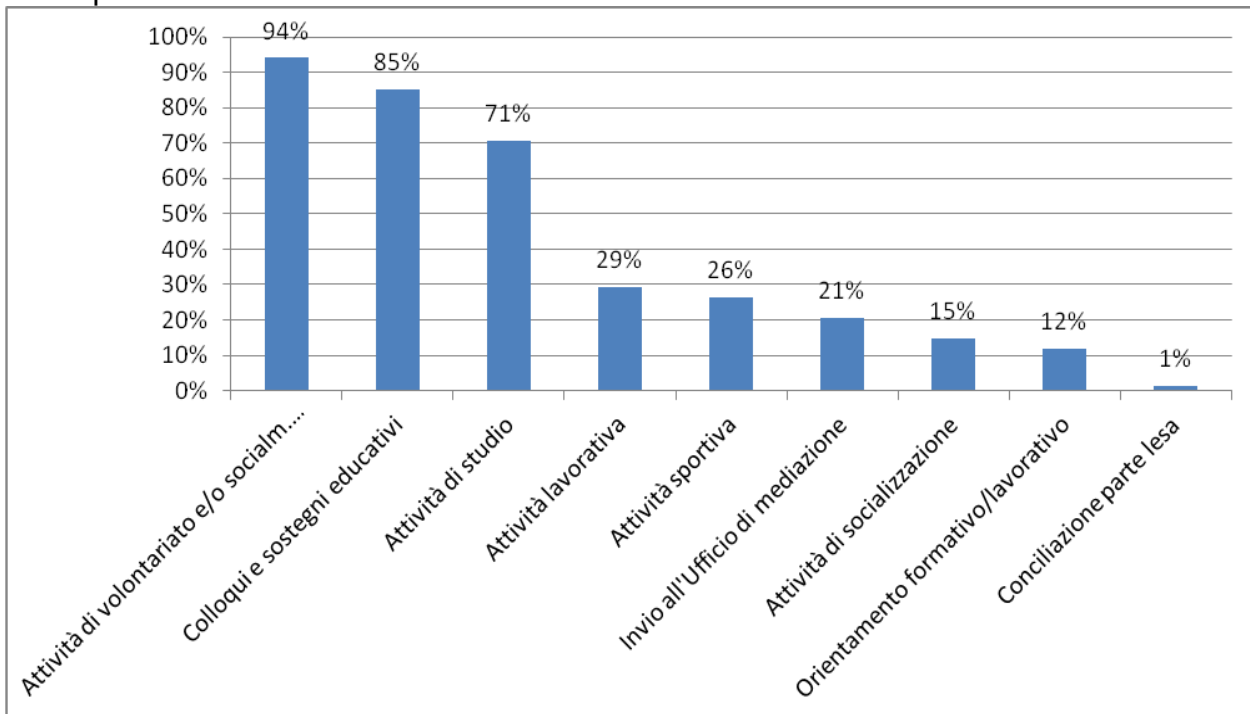
Anni	Sedi processuali	
	Catanzaro	Reggio Calabria
2000	26	1
2001	21	3
2002	32	5
2003	36	9
2004	69	8
2005	62	4
2006	98	15
2007	95	23
2008	113	20
2009	119	14
2010	98	42
2011	79	65
2012	124	73
2013	123	81
2014	75	61
2015	68	79

Provvedimenti di sospensione del processo e messa alla prova emessi nelle sedi processuali di Catanzaro e Reggio Calabria negli anni dal 2012 al 2015, con prescrizione di permanere in comunità per tutto o parte del periodo di prova.

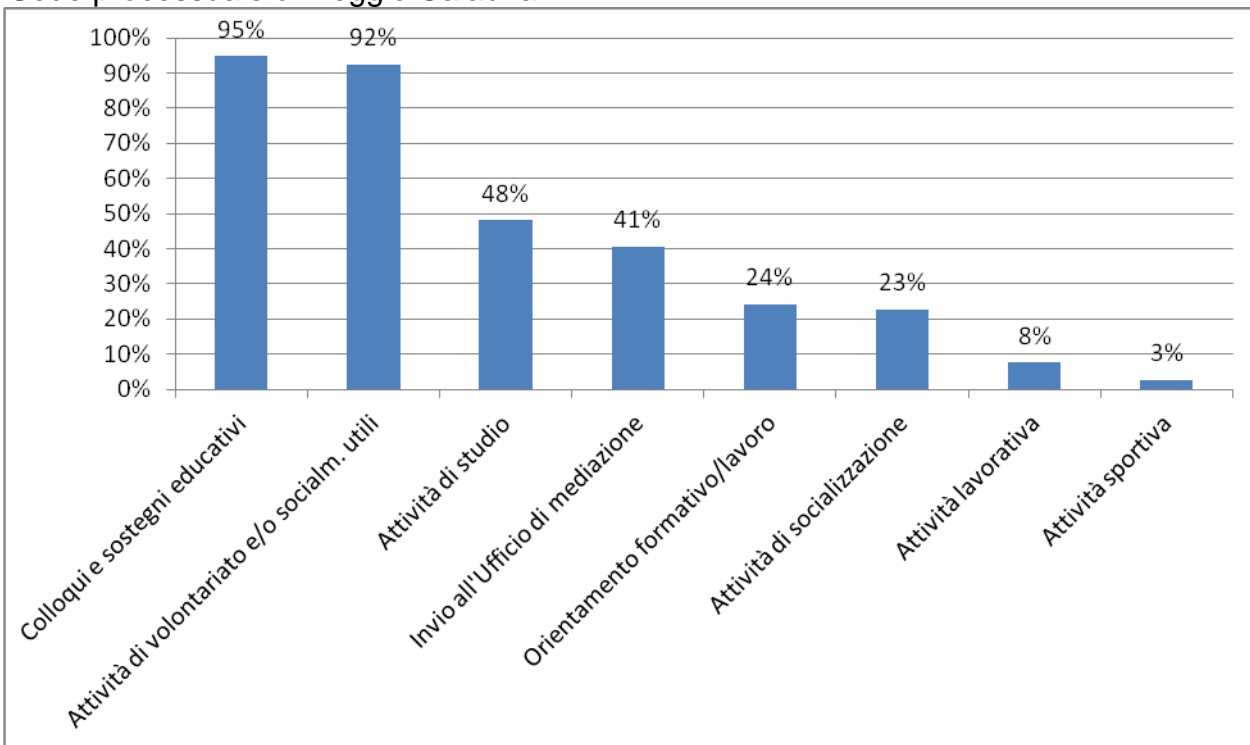
Anni	Sedi processuali	
	Catanzaro	Reggio Calabria
2012	15	11
2013	12	7
2014	29	9
2015	19	4

Prescrizioni impartite ai minorenni nell'ambito dei progetti di messa alla prova disposti nelle sedi processuali di Catanzaro e Reggio Calabria, nell'anno 2015. Percentuale dei provvedimenti, emessi nell'anno, in cui è stata impartita ciascuna prescrizione.

### Sede processuale di Catanzaro



### Sede processuale di Reggio Calabria



N.B. Nell'ambito di un progetto di messa alla prova sono impartite al minorenne più prescrizioni. I grafici indicano per ciascuna prescrizione la percentuale di provvedimenti in cui la stessa è stata disposta.



Esito dei provvedimenti di sospensione del processo e messa alla prova emessi nelle sedi processuali di Catanzaro e Reggio Calabria negli anni dal 2012 al 2015. Valori percentuali sui casi definiti (situazione ad ottobre 2016).

Sede processuale di Catanzaro

Anni	Esito	
	Positivo	Negativo
2012	96%	4%
2013	91%	9%
2014	86%	14%
2015	82%	18%

Sede processuale di Reggio Calabria

Anni	Esito	
	Positivo	Negativo
2012	95%	5%
2013	92%	8%
2014	96%	4%
2015	89%	11%

Reati a carico dei minori in messa alla prova, secondo la tipologia, nelle sedi processuali di Catanzaro e Reggio Calabria. Anni dal 2012 al 2015.

Sede processuale di Catanzaro

REATI	Anni			
	2012	2013	2014	2015
<b>Contro la persona</b>	<b>61</b>	<b>57</b>	<b>39</b>	<b>32</b>
Lesioni personali volontarie	38	22	27	16
Violenze sessuali	4	3	0	2
Violenza privata minaccia	8	18	7	7
Ingiurie e diffamazione	3	5	2	5
Altro contro la persona	8	9	3	2
<b>Contro il patrimonio</b>	<b>75</b>	<b>79</b>	<b>45</b>	<b>37</b>
Furto	37	42	23	25
Rapina	16	10	7	3
Estorsione	4	4	2	1
Danneggiamento	6	9	9	6
Ricettazione	10	12	2	2
Altro contro il patrimonio	2	2	2	0
<b>Violazione legge stupefacenti</b>	<b>30</b>	<b>24</b>	<b>15</b>	<b>15</b>
<b>Contro lo Stato e l'ordine pubblico</b>	<b>14</b>	<b>15</b>	<b>21</b>	<b>3</b>
Violenza, resistenza a P. U.	11	10	19	2
Altro contro lo Stato e l'ordine pubblico	3	5	2	1
<b>Detenzione armi</b>	<b>28</b>	<b>30</b>	<b>2</b>	<b>14</b>
<b>Violazione codice della strada</b>	<b>12</b>	<b>13</b>	<b>3</b>	<b>8</b>
<b>Altri reati</b>	<b>19</b>	<b>18</b>	<b>14</b>	<b>7</b>
<b>Totale complessivo</b>	<b>239</b>	<b>236</b>	<b>139</b>	<b>116</b>

I dati sono riferiti ai reati dei procedimenti penali a carico dei minori nei periodi in esame; il numero dei reati è superiore al numero dei minori in quanto un minore può avere a carico uno o più reati.

## Sede processuale di Reggio Calabria

REATI	Anni			
	2012	2013	2014	2015
<b>Contro la persona</b>	<b>47</b>	<b>39</b>	<b>24</b>	<b>42</b>
Percosse	1	3	1	0
Lesioni personali volontarie	4	19	6	17
Violenze sessuali	5	0	1	0
Violenza privata minaccia	21	11	6	13
Ingiurie e diffamazione	12	4	6	6
Altro contro la persona	4	2	4	6
<b>Contro il patrimonio</b>	<b>38</b>	<b>42</b>	<b>36</b>	<b>31</b>
Furto	18	29	13	16
Rapina	5	2	9	4
Danneggiamento	11	2	9	9
Ricettazione	4	7	4	1
Altro contro il patrimonio	0	2	1	1
<b>Violazione legge stupefacenti</b>	<b>2</b>	<b>2</b>	<b>1</b>	<b>9</b>
<b>Contro lo Stato e l'ordine pubblico</b>	<b>4</b>	<b>6</b>	<b>12</b>	<b>11</b>
Violenza, resistenza a P. U.	2	2	8	6
Altro contro lo Stato e l'ordine pubblico	2	4	4	5
<b>Detenzione armi</b>	<b>5</b>	<b>7</b>	<b>9</b>	<b>12</b>
<b>Violazione codice della strada</b>	<b>22</b>	<b>26</b>	<b>19</b>	<b>14</b>
<b>Altri reati</b>	<b>11</b>	<b>4</b>	<b>7</b>	<b>17</b>
<b>Totale complessivo</b>	<b>129</b>	<b>126</b>	<b>108</b>	<b>136</b>

I dati sono riferiti ai reati dei procedimenti penali a carico dei minori nei periodi in esame; il numero dei reati è superiore al numero dei minori in quanto un minore può avere a carico uno o più reati.

# Sicilia

## Sedi processuali di Caltanissetta, Catania, Messina e Palermo

### Soggetti dell'area penale in carico agli Uffici di servizio sociale per i minorenni Provvedimenti di sospensione del processo e messa alla prova (art.28 D.P.R.448/88)

Provvedimenti di sospensione del processo e messa alla prova emessi nelle sedi processuali di Caltanissetta, Catania, Messina e Palermo negli anni dal 2000 al 2015.

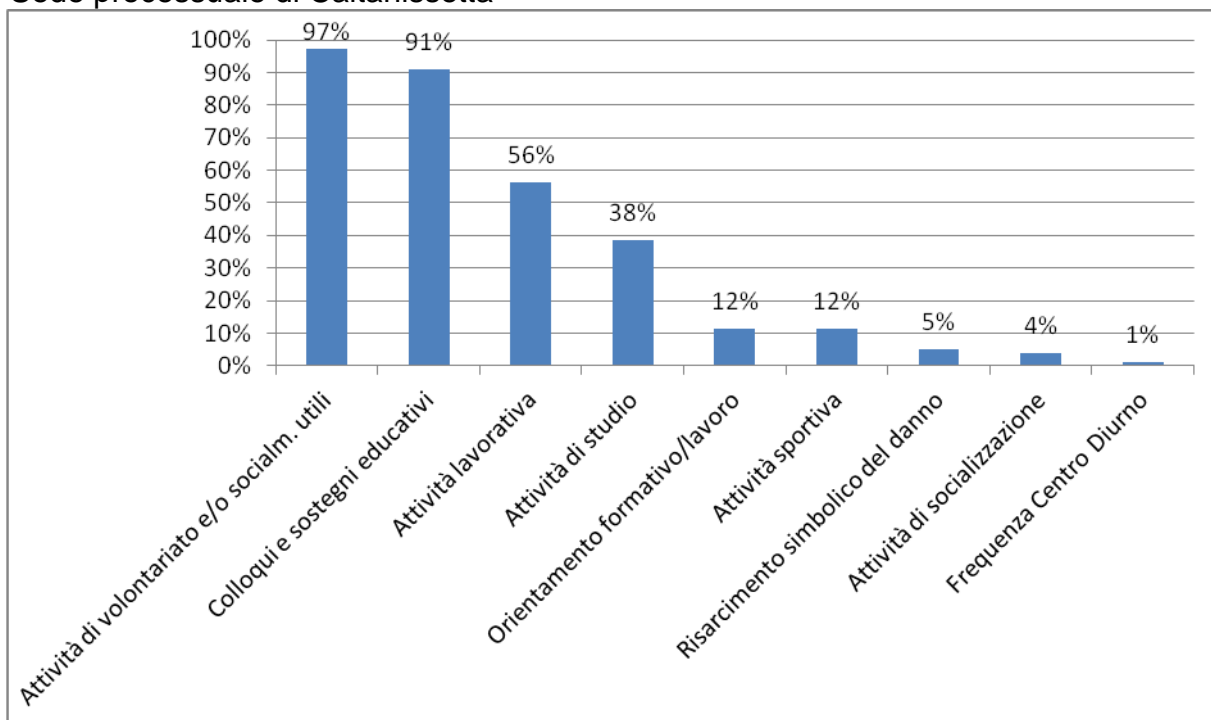
Anni	Sedi processuali			
	Caltanissetta	Catania	Messina	Palermo
2000	20	48	14	62
2001	33	75	15	125
2002	32	77	14	109
2003	33	85	16	68
2004	33	69	12	58
2005	47	97	17	68
2006	43	58	18	44
2007	45	107	23	72
2008	53	120	29	143
2009	67	81	42	143
2010	61	91	42	167
2011	83	98	33	172
2012	54	90	37	234
2013	85	99	81	180
2014	81	91	72	188
2015	78	77	56	150

Provvedimenti di sospensione del processo e messa alla prova emessi nelle sedi processuali di Caltanissetta, Catania, Messina e Palermo negli anni dal 2012 al 2015, con prescrizione di permanere in comunità per tutto o parte del periodo di prova.

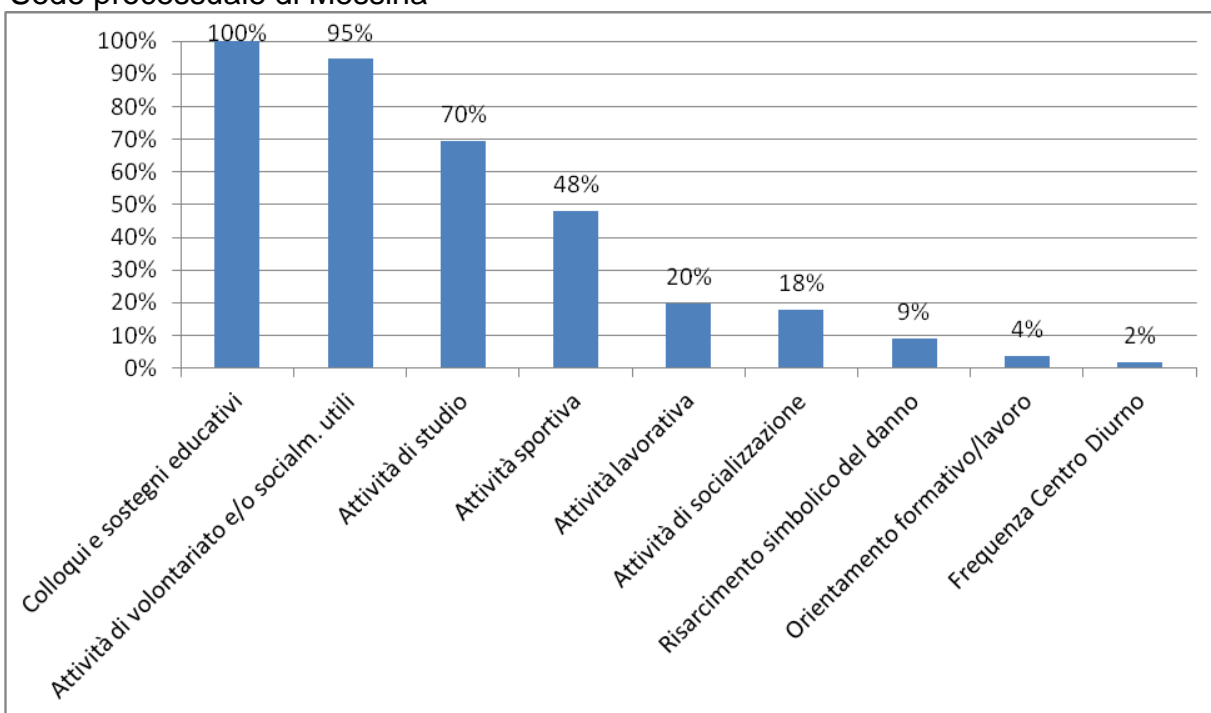
Anni	Sedi processuali			
	Caltanissetta	Catania	Messina	Palermo
2012	12	28	4	61
2013	5	25	16	58
2014	5	27	19	49
2015	4	18	22	30

Prescrizioni impartite ai minorenni nell'ambito dei progetti di messa alla prova disposti nelle sedi processuali di Caltanissetta, Messina e Palermo nell'anno 2015. Percentuale dei provvedimenti, emessi nell'anno, in cui è stata impartita ciascuna prescrizione<sup>3</sup>.

#### Sede processuale di Caltanissetta

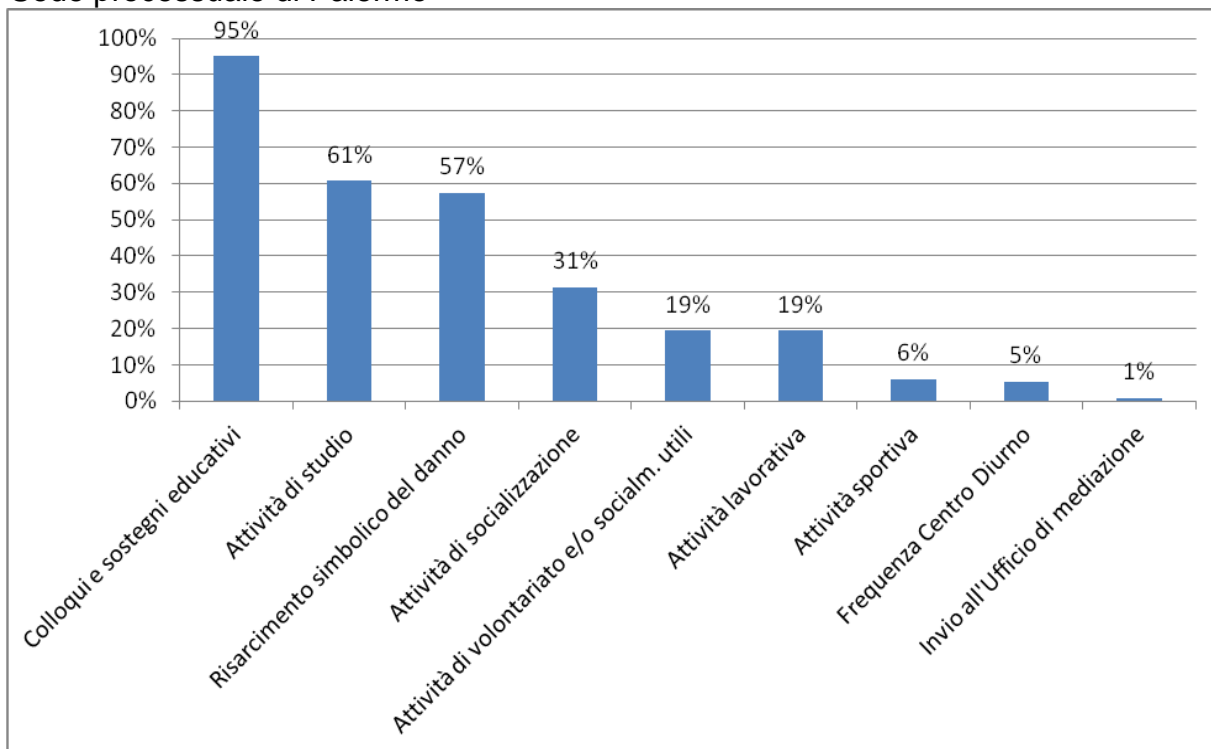


#### Sede processuale di Messina



<sup>3</sup> Non sono disponibili i dati relativi alla sede di Catania.

### Sede processuale di Palermo



N.B. Nell'ambito di un progetto di messa alla prova sono impartite al minorenni più prescrizioni. I grafici indicano per ciascuna prescrizione la percentuale di provvedimenti in cui la stessa è stata disposta.

Esito dei provvedimenti di sospensione del processo e messa alla prova emessi nelle sedi processuali di Caltanissetta, Catania, Messina e Palermo negli anni dal 2012 al 2015. Valori percentuali sui casi definiti (situazione ad ottobre 2016).

### Sede processuale di Caltanissetta

Anni	Esito	
	Positivo	Negativo
2012	87%	13%
2013	94%	6%
2014	94%	6%
2015	96%	4%

### Sede processuale di Catania

Anni	Esito	
	Positivo	Negativo
2012	76%	24%
2013	82%	18%
2014	79%	21%
2015	76%	24%

Sede processuale di Messina

Anni	Esito	
	Positivo	Negativo
2012	86%	14%
2013	96%	4%
2014	88%	12%
2015	92%	8%

Sede processuale di Palermo

Anni	Esito	
	Positivo	Negativo
2012	79%	21%
2013	85%	15%
2014	85%	15%
2015	77%	23%

Reati a carico dei minori in messa alla prova, secondo la tipologia. Anni dal 2012 al 2015.

Sede processuale di Caltanissetta

REATI	Anni			
	2012	2013	2014	2015
<b>Contro la persona</b>	<b>19</b>	<b>30</b>	<b>38</b>	<b>48</b>
Lesioni personali volontarie	6	17	16	19
Violenze sessuali	1	0	4	8
Violenza privata minaccia	10	4	11	11
Ingiurie e diffamazione	1	5	4	5
Altro contro la persona	1	4	3	5
<b>Contro il patrimonio</b>	<b>42</b>	<b>38</b>	<b>72</b>	<b>40</b>
Furto	28	27	47	28
Rapina	1	3	7	2
Estorsione	0	3	1	0
Danneggiamento	4	3	10	1
Ricettazione	5	2	5	8
Altro contro il patrimonio	4	0	2	1
<b>Violazione legge stupefacenti</b>	<b>17</b>	<b>27</b>	<b>21</b>	<b>13</b>
<b>Contro lo Stato e l'ordine pubblico</b>	<b>9</b>	<b>11</b>	<b>8</b>	<b>16</b>
Violenza, resistenza a P. U.	5	9	8	10
Altro contro lo Stato e l'ordine pubblico	4	2	0	6
<b>Detenzione armi</b>	<b>8</b>	<b>5</b>	<b>7</b>	<b>8</b>
<b>Violazione codice della strada</b>	<b>0</b>	<b>4</b>	<b>4</b>	<b>14</b>
<b>Altri reati</b>	<b>9</b>	<b>14</b>	<b>11</b>	<b>8</b>
<b>Totale complessivo</b>	<b>104</b>	<b>129</b>	<b>161</b>	<b>147</b>

I dati sono riferiti ai reati dei procedimenti penali a carico dei minori nei periodi in esame; il numero dei reati è superiore al numero dei minori in quanto un minore può avere a carico uno o più reati.



Sede processuale di Catania

REATI	Anni			
	2012	2013	2014	2015
<b>Contro la persona</b>	<b>18</b>	<b>20</b>	<b>26</b>	<b>27</b>
Lesioni personali volontarie	14	13	18	19
Violenza privata minaccia	3	2	2	2
Ingiurie e diffamazione	1	5	6	6
<b>Contro il patrimonio</b>	<b>43</b>	<b>63</b>	<b>57</b>	<b>55</b>
Furto	24	34	31	27
Rapina	11	23	20	22
Ricettazione	7	4	5	3
Altro contro il patrimonio	1	2	1	3
<b>Violazione legge stupefacenti</b>	<b>32</b>	<b>33</b>	<b>50</b>	<b>20</b>
<b>Contro lo Stato e l'ordine pubblico</b>	<b>6</b>	<b>9</b>	<b>15</b>	<b>3</b>
Violenza, resistenza a P. U.	4	5	10	3
Altro contro lo Stato e l'ordine pubblico	2	4	5	0
<b>Detenzione armi</b>	<b>2</b>	<b>4</b>	<b>5</b>	<b>0</b>
<b>Violazione codice della strada</b>	<b>5</b>	<b>2</b>	<b>8</b>	<b>11</b>
<b>Altri reati</b>	<b>8</b>	<b>1</b>	<b>40</b>	<b>13</b>
<b>Totale complessivo</b>	<b>114</b>	<b>132</b>	<b>201</b>	<b>129</b>

I dati sono riferiti ai reati dei procedimenti penali a carico dei minori nei periodi in esame; il numero dei reati è superiore al numero dei minori in quanto un minore può avere a carico uno o più reati.

Sede processuale di Messina

REATI	Anni			
	2012	2013	2014	2015
<b>Contro la persona</b>	<b>5</b>	<b>40</b>	<b>63</b>	<b>36</b>
Percosse	0	1	3	0
Lesioni personali volontarie	2	12	16	19
Violenze sessuali	1	6	0	1
Atti sessuali con minorenni	0	2	5	0
Violenza privata minaccia	1	9	20	7
Ingiurie e diffamazione	0	7	6	7
Altro contro la persona	1	4	13	2
<b>Contro il patrimonio</b>	<b>35</b>	<b>53</b>	<b>34</b>	<b>41</b>
Furto	23	29	14	16
Rapina	4	2	1	10
Estorsione	3	3	1	4
Danneggiamento	4	10	8	4
Ricettazione	1	5	9	7
Altro contro il patrimonio	0	4	1	0
<b>Violazione legge stupefacenti</b>	<b>16</b>	<b>33</b>	<b>20</b>	<b>10</b>
<b>Contro lo Stato e l'ordine pubblico</b>	<b>0</b>	<b>13</b>	<b>12</b>	<b>9</b>
Violenza, resistenza a P. U.	0	7	10	4
Altro contro lo Stato e l'ordine pubblico	0	6	2	5
<b>Detenzione armi</b>	<b>3</b>	<b>6</b>	<b>3</b>	<b>2</b>
<b>Violazione codice della strada</b>	<b>4</b>	<b>3</b>	<b>5</b>	<b>6</b>
<b>Altri reati</b>	<b>1</b>	<b>11</b>	<b>14</b>	<b>13</b>
<b>Totale complessivo</b>	<b>64</b>	<b>159</b>	<b>151</b>	<b>117</b>

I dati sono riferiti ai reati dei procedimenti penali a carico dei minori nei periodi in esame; il numero dei reati è superiore al numero dei minori in quanto un minore può avere a carico uno o più reati.

Sede processuale di Palermo

REATI	Anni			
	2012	2013	2014	2015
<b>Contro la persona</b>	<b>69</b>	<b>34</b>	<b>66</b>	<b>95</b>
Percosse	0	0	1	7
Lesioni personali volontarie	24	11	26	50
Violenze sessuali	19	9	13	7
Violenza privata minaccia	14	7	17	18
Ingiurie e diffamazione	5	3	4	7
Altro contro la persona	7	4	5	6
<b>Contro il patrimonio</b>	<b>170</b>	<b>197</b>	<b>176</b>	<b>111</b>
Furto	97	122	98	57
Rapina	47	51	47	26
Estorsione	5	6	3	16
Danneggiamento	5	9	18	4
Ricettazione	15	8	9	7
Altro contro il patrimonio	1	1	1	1
<b>Violazione legge stupefacenti</b>	<b>59</b>	<b>24</b>	<b>33</b>	<b>22</b>
<b>Contro lo Stato e l'ordine pubblico</b>	<b>10</b>	<b>10</b>	<b>11</b>	<b>16</b>
Violenza, resistenza a P. U.	8	10	8	15
Altro contro lo Stato e l'ordine pubblico	2	0	3	1
<b>Detenzione armi</b>	<b>11</b>	<b>6</b>	<b>16</b>	<b>8</b>
<b>Violazione codice della strada</b>	<b>13</b>	<b>17</b>	<b>15</b>	<b>22</b>
<b>Altri reati</b>	<b>12</b>	<b>8</b>	<b>12</b>	<b>9</b>
<b>Totale complessivo</b>	<b>344</b>	<b>296</b>	<b>329</b>	<b>283</b>

I dati sono riferiti ai reati dei procedimenti penali a carico dei minori nei periodi in esame; il numero dei reati è superiore al numero dei minori in quanto un minore può avere a carico uno o più reati.

# Sardegna

## Sedi processuali di Cagliari e Sassari

**Soggetti dell'area penale in carico agli Uffici di servizio sociale per i minorenni  
Provvedimenti di sospensione del processo e messa alla prova (art.28 D.P.R.448/88)**

Provvedimenti di sospensione del processo e messa alla prova emessi nelle sedi processuali di Cagliari e Sassari negli anni dal 2000 al 2015.

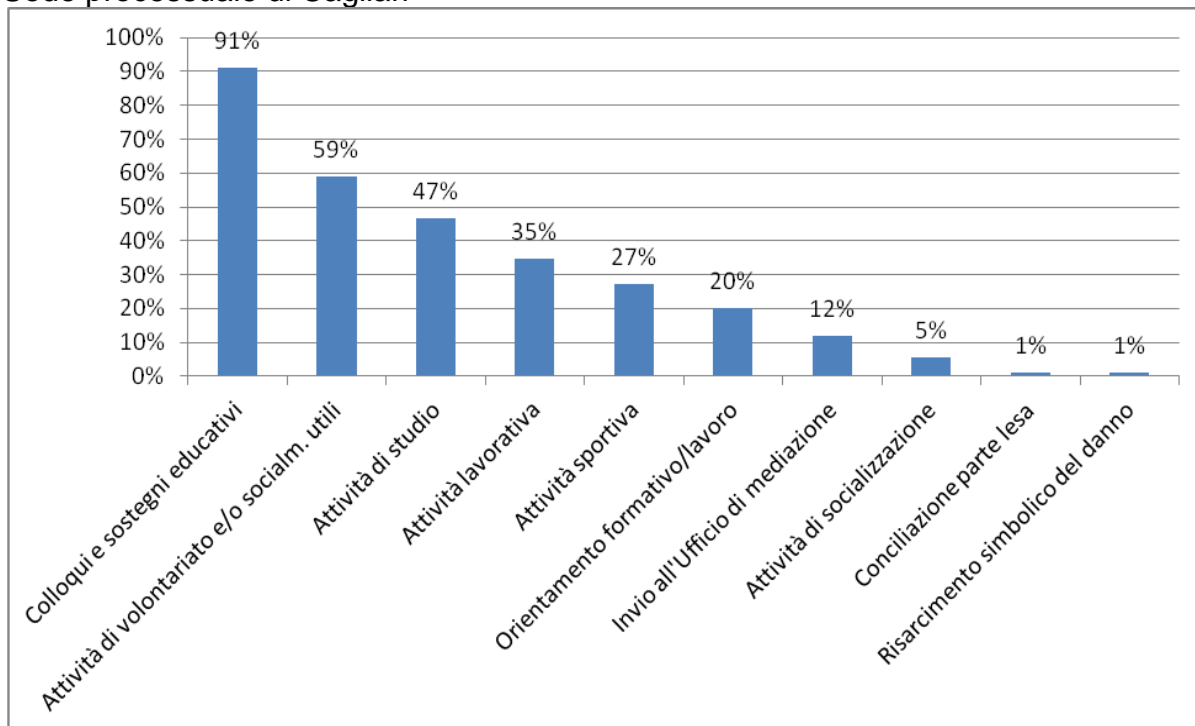
Anni	Sedi processuali	
	Cagliari	Sassari
2000	86	17
2001	51	19
2002	94	29
2003	95	32
2004	98	43
2005	125	35
2006	105	49
2007	123	61
2008	163	42
2009	158	60
2010	143	96
2011	138	65
2012	165	74
2013	173	124
2014	124	124
2015	202	95

Provvedimenti di sospensione del processo e messa alla prova emessi nelle sedi processuali di Cagliari e Sassari negli anni dal 2012 al 2015, con prescrizione di permanere in comunità per tutto o parte del periodo di prova.

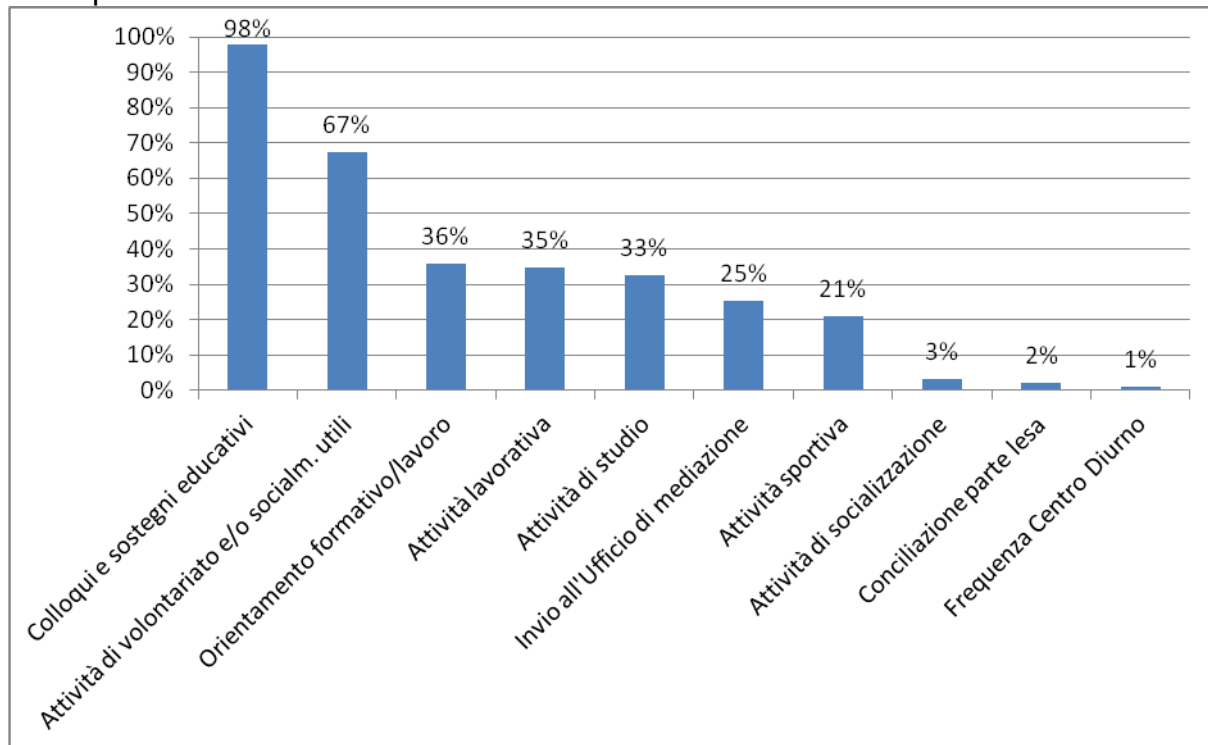
Anni	Sedi processuali	
	Cagliari	Sassari
2012	21	11
2013	28	26
2014	28	29
2015	44	21

Prescrizioni impartite ai minorenni nell'ambito dei progetti di messa alla prova disposti nelle sedi processuali di Cagliari e Sassari, nell'anno 2015. Percentuale dei provvedimenti, emessi nell'anno, in cui è stata impartita ciascuna prescrizione.

### Sede processuale di Cagliari



### Sede processuale di Sassari



N.B. Nell'ambito di un progetto di messa alla prova sono impartite al minorenne più prescrizioni. I grafici indicano per ciascuna prescrizione la percentuale di provvedimenti in cui la stessa è stata disposta.

Esito dei provvedimenti di sospensione del processo e messa alla prova emessi nelle sedi processuali di Cagliari e Sassari negli anni dal 2012 al 2015. Valori percentuali sui casi definiti (situazione ad ottobre 2016).

Sede processuale di Cagliari

Anni	Esito	
	Positivo	Negativo
2012	90%	10%
2013	90%	10%
2014	83%	17%
2015	88%	12%

Sede processuale di Sassari

Anni	Esito	
	Positivo	Negativo
2012	86%	14%
2013	86%	14%
2014	90%	10%
2015	91%	9%

Reati a carico dei minori in messa alla prova, secondo la tipologia, nelle sedi processuali di Cagliari e Sassari. Anni dal 2012 al 2015.

Sede processuale di Cagliari

REATI	Anni			
	2012	2013	2014	2015
<b>Contro la persona</b>	<b>70</b>	<b>54</b>	<b>62</b>	<b>64</b>
Percosse	2	1	3	1
Lesioni personali volontarie	29	26	31	30
Violenze sessuali	3	1	2	2
Violenza privata minaccia	29	16	15	16
Ingiurie e diffamazione	5	2	11	11
Altro contro la persona	2	8	1	4
<b>Contro il patrimonio</b>	<b>108</b>	<b>103</b>	<b>84</b>	<b>159</b>
Furto	47	61	40	91
Rapina	5	17	13	12
Estorsione	3	1	2	2
Danneggiamento	33	13	12	41
Ricettazione	8	11	10	13
Altro contro il patrimonio	12	0	7	0
<b>Violazione legge stupefacenti</b>	<b>40</b>	<b>47</b>	<b>33</b>	<b>55</b>
<b>Contro lo Stato e l'ordine pubblico</b>	<b>15</b>	<b>14</b>	<b>36</b>	<b>4</b>
Violenza, resistenza a P. U.	10	12	29	2
Altro contro lo Stato e l'ordine pubblico	5	2	7	2
<b>Detenzione armi</b>	<b>15</b>	<b>15</b>	<b>5</b>	<b>13</b>
<b>Violazione codice della strada</b>	<b>6</b>	<b>7</b>	<b>9</b>	<b>14</b>
<b>Altri reati</b>	<b>9</b>	<b>12</b>	<b>28</b>	<b>16</b>
<b>Totale complessivo</b>	<b>263</b>	<b>252</b>	<b>257</b>	<b>325</b>

I dati sono riferiti ai reati dei procedimenti penali a carico dei minori nei periodi in esame; il numero dei reati è superiore al numero dei minori in quanto un minore può avere a carico uno o più reati.

Sede processuale di Sassari

REATI	Anni			
	2012	2013	2014	2015
<b>Contro la persona</b>	<b>42</b>	<b>67</b>	<b>79</b>	<b>47</b>
Omicidio volontario tentato	0	1	8	0
Percosse	4	4	0	2
Lesioni personali volontarie	22	16	18	20
Violenze sessuali	2	8	3	2
Violenza privata minaccia	7	19	29	11
Ingiurie e diffamazione	3	7	21	10
Altro contro la persona	4	12	0	2
<b>Contro il patrimonio</b>	<b>74</b>	<b>106</b>	<b>86</b>	<b>84</b>
Furto	37	57	47	53
Rapina	9	11	4	5
Estorsione	6	1	4	3
Danneggiamento	15	11	11	12
Ricettazione	5	26	19	11
Altro contro il patrimonio	2	0	1	0
<b>Violazione legge stupefacenti</b>	<b>9</b>	<b>18</b>	<b>39</b>	<b>15</b>
<b>Contro lo Stato e l'ordine pubblico</b>	<b>4</b>	<b>10</b>	<b>10</b>	<b>7</b>
Violenza, resistenza a P. U.	4	10	7	7
Altro contro lo Stato e l'ordine pubblico	0	0	3	0
<b>Detenzione armi</b>	<b>12</b>	<b>39</b>	<b>31</b>	<b>10</b>
<b>Violazione codice della strada</b>	<b>8</b>	<b>2</b>	<b>3</b>	<b>6</b>
<b>Altri reati</b>	<b>3</b>	<b>15</b>	<b>12</b>	<b>13</b>
<b>Totale complessivo</b>	<b>152</b>	<b>257</b>	<b>260</b>	<b>182</b>

I dati sono riferiti ai reati dei procedimenti penali a carico dei minori nei periodi in esame; il numero dei reati è superiore al numero dei minori in quanto un minore può avere a carico uno o più reati.



## *APPENDICE*

### *D.P.R. 448/88*

#### *Art.28*

*(sospensione del processo e messa alla prova)*

- 1. Il giudice, sentite le parti, può disporre con ordinanza la sospensione del processo quando ritiene di dover valutare la personalità del minorenni all'esito della prova disposta a norma del comma 2. Il processo è sospeso per un periodo non superiore a tre anni quando si procede per reati per i quali è prevista la pena dell'ergastolo o della reclusione non inferiore nel massimo a dodici anni; negli altri casi, per un periodo non superiore a un anno. Durante tale periodo è sospeso il corso della prescrizione.*
- 2. Con l'ordinanza di sospensione il giudice affida il minorenni ai servizi minorili dell'amministrazione della giustizia per lo svolgimento, anche in collaborazione con i servizi locali, delle opportune attività di osservazione, trattamento e sostegno. Con il medesimo provvedimento il giudice può impartire prescrizioni dirette a riparare le conseguenze del reato e a promuovere la conciliazione del minorenni con la persona offesa dal reato.*
- 3. Contro l'ordinanza possono ricorrere per cassazione il pubblico ministero, l'imputato e il suo difensore.*
- 4. La sospensione non può essere disposta se l'imputato chiede il giudizio abbreviato o il giudizio immediato.*
- 5. La sospensione è revocata in caso di ripetute e gravi trasgressioni alle prescrizioni imposte.*

#### *Art.29*

*Dichiarazione di estinzione del reato per esito positivo della prova*

- 1. Decorso il periodo di sospensione, il giudice fissa una nuova udienza nella quale dichiara con sentenza estinto il reato se, tenuto conto del comportamento del minorenni e della evoluzione della sua personalità, ritiene che la prova abbia dato esito positivo. Altrimenti provvede a norma degli articoli 32 e 33.*

## *Decreto Legislativo 272/89*

### *Art.27*

*(Sospensione del processo e messa alla prova)*

- 1. Il giudice provvede a norma dell'articolo 28 del decreto del Presidente della Repubblica 22 settembre 1988 n. 448, sulla base di un progetto di intervento elaborato dai servizi minorili dell'amministrazione della giustizia, in collaborazione con i servizi socio-assistenziali degli enti locali.*
- 2. Il progetto di intervento deve prevedere tra l'altro:*
  - a) le modalità di coinvolgimento del minorenne, del suo nucleo familiare e del suo ambiente di vita;*
  - b) gli impegni specifici che il minorenne assume;*
  - c) le modalità di partecipazione al progetto degli operatori della giustizia e dell'ente locale;*
  - d) le modalità di attuazione eventualmente dirette a riparare le conseguenze del reato e a promuovere la conciliazione del minorenne con la persona offesa.*
- 3. I servizi informano periodicamente il giudice dell'attività svolta e dell'evoluzione del caso, proponendo, ove lo ritengano necessario, modifiche al progetto, eventuali abbreviazioni di esso ovvero, in caso di ripetute e gravi trasgressioni, la revoca del provvedimento di sospensione.*
- 4. Il presidente del collegio che ha disposto la sospensione del processo e l'affidamento riceve le relazioni dei servizi e ha il potere, delegabile ad altro componente del collegio, di sentire, senza formalità di procedura, gli operatori e il minorenne.*
- 5. Ai fini di quanto previsto dagli articoli 28 comma 5 e 29 del decreto del Presidente della Repubblica 22 settembre 1988 n. 448, i servizi presentano una relazione sul comportamento del minorenne e sull'evoluzione della sua personalità al presidente del collegio che ha disposto la sospensione del processo nonché al pubblico ministero, il quale può chiedere la fissazione dell'udienza prevista dall'articolo 29 del medesimo decreto.*