



Istituti penali per i minorenni

Primo semestre 2023

ELABORAZIONE SU DATI CONVALIDATI
PUBBLICAZIONE DEL 27 SETTEMBRE 2023

Dipartimento per la Giustizia minorile e di comunità
Ufficio I del Capo Dipartimento
Sezione Statistica
Via Damiano Chiesa, 24 00136 - Roma
Tel. 06/68188268 - 274 - 279 - 297
E-mail: statistiche.dgmc@giustizia.it

[\(\[http://www.centrostudinisida.it/Statistica/statistiche_minori.html\]\(http://www.centrostudinisida.it/Statistica/statistiche_minori.html\)\)](http://www.centrostudinisida.it/Statistica/statistiche_minori.html)

[\(\[https://www.giustizia.it/giustizia/it/mg_1_14.page?selectedNode=0_6\]\(https://www.giustizia.it/giustizia/it/mg_1_14.page?selectedNode=0_6\)\)](https://www.giustizia.it/giustizia/it/mg_1_14.page?selectedNode=0_6)

DIPARTIMENTO PER LA GIUSTIZIA MINORILE E DI COMUNITA'
SEZIONE STATISTICA

Flussi di utenza degli Istituti penali per i minorenni
Situazione Nazionale
Primo semestre 2023

Movimenti e presenze	ITALIANI			STRANIERI			TOTALE		
	M	F	MF	M	F	MF	M	F	MF
INGRESSI									
Per custodia cautelare									
Dalla libertà	55	2	57	44	-	44	99	2	101
Da Centro di prima accoglienza	40	2	42	73	1	74	113	3	116
Da comunità per trasformazione di misura	12	1	13	6	2	8	18	3	21
Da comunità per aggravamento misura cautelare	94	2	96	55	2	57	149	4	153
Da comunità per nuovo procedimento	2	-	2	-	-	-	2	-	2
Da evasione per custodia cautelare	-	-	-	1	-	1	1	-	1
Da istituto penale per adulti	-	-	-	10	-	10	10	-	10
Per esecuzione pena									
Dalla libertà	27	2	29	21	14	35	48	16	64
Da comunità	2	-	2	1	-	1	3	-	3
Per revoca affidamento in prova al servizio sociale	5	-	5	1	-	1	6	-	6
Per sospensione affidamento in prova al servizio sociale	17	-	17	4	-	4	21	-	21
Per revoca detenzione domiciliare	1	-	1	-	-	-	1	-	1
Per sospensione detenzione domiciliare	7	-	7	4	-	4	11	-	11
Da evasione per esecuzione pena	4	-	4	-	-	-	4	-	4
Da arresti domiciliari (adulti)	2	-	2	-	-	-	2	-	2
Da istituto penale per adulti	1	-	1	-	-	-	1	-	1
Totale INGRESSI*	269	9	278	220	19	239	489	28	517
<i>Ingressi di semiliberi</i>	-	-	-	-	-	-	-	-	-
<i>Ingressi di semidetenuti</i>	-	-	-	-	-	-	-	-	-
USCITE									
Da custodia cautelare									
Decorrenza termini custodia cautelare	4	-	4	3	-	3	7	-	7
Revoca della custodia cautelare	4	2	6	-	-	-	4	2	6
Remissione in libertà	7	-	7	11	-	11	18	-	18
Permanenza in casa	18	-	18	7	1	8	25	1	26
Collocamento in comunità (compresi fine aggravamento)	123	2	125	121	2	123	244	4	248
Sospensione del processo e messa alla prova	5	1	6	9	1	10	14	2	16
Arresti domiciliari	1	-	1	-	-	-	1	-	1
Provvedimento del giudice a seguito di udienza	1	-	1	1	-	1	2	-	2
Sospensione condizionale della pena	3	-	3	3	1	4	6	1	7
Da espiazione pena									
Espiazione della pena	15	-	15	10	-	10	25	-	25
Differimento esecuzione pena	-	-	-	-	10	10	-	10	10
Sospensione esecuzione pena	-	-	-	2	-	2	2	-	2
Affidamento in prova al servizio sociale	11	-	11	13	-	13	24	-	24
Detenzione domiciliare	14	-	14	7	5	12	21	5	26
Concessione Legge 199/2010	1	-	1	2	-	2	3	-	3
Trasferimenti a strutture per adulti									
A strutture per adulti	32	-	32	20	1	21	52	1	53
Totale USCITE*	239	5	244	209	21	230	448	26	474
PRESENZE									
Presenti alla fine del periodo	200	10	210	198	1	199	398	11	409
Presenza media giornaliera nel periodo	194,9	7,2	202,1	184,1	4,5	188,6	379,0	11,7	390,7

* Sono esclusi i trasferimenti tra IPM.

DIPARTIMENTO PER LA GIUSTIZIA MINORILE E DI COMUNITA'
SEZIONE STATISTICA

**Ingressi negli Istituti penali per i minorenni
secondo il sesso ed il Paese di provenienza
Primo semestre 2023**

PAESI	SESSO		TOTALE
	Maschi	Femmine	
<i>Italia</i>	269	9	278
ALTRI PAESI DELL'UNIONE EUROPEA	11	5	16
Croazia	3	4	7
Romania	7	1	8
Altri	1	-	1
EUROPA - Altri Paesi	18	12	30
Albania	7	-	7
Bosnia-Erzegovina	5	9	14
Serbia	4	3	7
Altri	2	-	2
AFRICA	183	-	183
Algeria	15	-	15
Egitto	51	-	51
Marocco	53	-	53
Senegal	6	-	6
Tunisia	54	-	54
Altri	4	-	4
AMERICA	4	2	6
ASIA	4	-	4
Pakistan	3	-	3
Altri	1	-	1
TOTALE	489	28	517

DIPARTIMENTO PER LA GIUSTIZIA MINORILE E DI COMUNITA'

SEZIONE STATISTICA

Ingressi negli Istituti penali per i minorenni
secondo il sesso e l'età

Primo semestre 2023

ETA'	SESSO		Totale
	Maschi	Femmine	
Minorenni	343	11	354
14 anni	17	1	18
15 anni	64	2	66
16 anni	108	3	111
17 anni	154	5	159
Giovani adulti	146	17	163
18-20 anni	100	4	104
21-24 anni	46	13	59
Totale	489	28	517

DIPARTIMENTO PER LA GIUSTIZIA MINORILE E DI COMUNITA'
SEZIONE STATISTICA

**Detenuti presenti al 30.06.2023 negli Istituti penali per i minorenni
secondo il sesso ed il Paese di provenienza**

PAESI	SESSO		TOTALE
	Maschi	Femmine	
<i>Italia</i>	200	10	210
ALTRI PAESI DELL'UNIONE EUROPEA	13	-	13
Romania	12	-	12
Altri	1	-	1
EUROPA - Altri Paesi	11	-	11
Albania	3	-	3
Bosnia-Erzegovina	3	-	3
Serbia	4	-	4
Altri	1	-	1
AFRICA	160	-	160
Algeria	12	-	12
Egitto	39	-	39
Marocco	53	-	53
Senegal	6	-	6
Tunisia	45	-	45
Altri	5	-	5
AMERICA	6	1	7
ASIA	7	-	7
Rep. Cinese	5	-	5
Altri	2	-	2
APOLIDE	1	-	1
TOTALE	398	11	409

DIPARTIMENTO PER LA GIUSTIZIA MINORILE E DI COMUNITA'
SERVIZIO STATISTICA

Detenuti presenti negli Istituti penali per i minorenni
al 30.06.2023 secondo il sesso e l'età

ETA'	SESSO		Totale
	maschi	femmine	
Minorenni	217	6	223
14-15 anni	44	2	46
16-17 anni	173	4	177
Giovani adulti	181	5	186
18-20 anni	128	3	131
21-24 anni	53	2	55
Totale	398	11	409

**DIPARTIMENTO PER LA GIUSTIZIA MINORILE E DI COMUNITA'
SERVIZIO STATISTICA**

**Detenuti presenti negli Istituti penali per i minorenni
al 30.06.2023**

Minorenni

Posizione giuridica	Italiani			Stranieri			Totale		
	m	f	mf	m	f	mf	m	f	mf
In attesa di 1° giudizio	32	4	36	60	0	60	92	4	96
Appellanti	8	0	8	5	0	5	13	0	13
Ricorrenti	3	0	3	0	0	0	3	0	3
Mista senza definitivo	42	1	43	45	0	45	87	1	88
Definitivi	0	1	1	0	0	0	0	1	1
Mista con definitivo	8	0	8	14	0	14	22	0	22
Totale	93	6	99	124	0	124	217	6	223

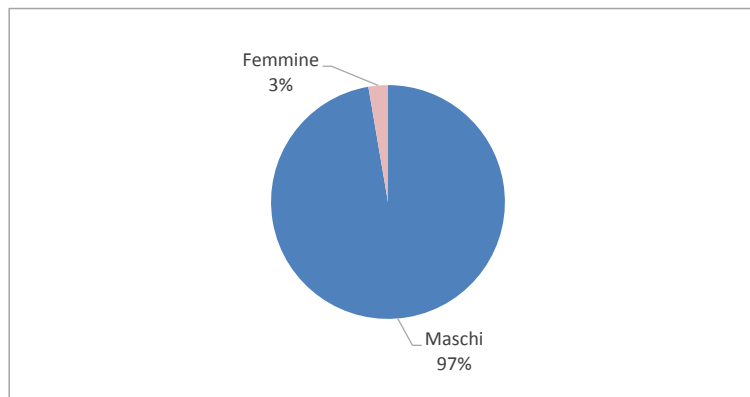
Giovani adulti

Posizione giuridica	Italiani			Stranieri			Totale		
	m	f	mf	m	f	mf	m	f	mf
In attesa di 1° giudizio	5	0	5	14	1	15	19	1	20
Appellanti	1	0	1	0	0	0	1	0	1
Ricorrenti	0	0	0	2	0	2	2	0	2
Mista senza definitivo	21	0	21	16	0	16	37	0	37
Definitivi	9	2	11	9	0	9	18	2	20
Mista con definitivo	71	2	73	33	0	33	104	2	106
Totale	107	4	111	74	1	75	181	5	186

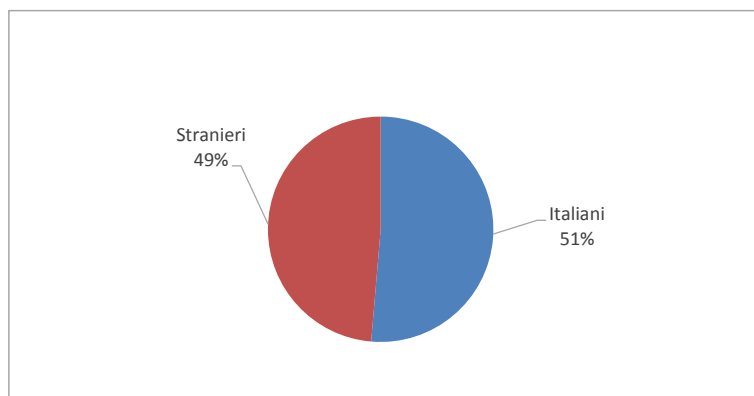
Totale

Posizione giuridica	Italiani			Stranieri			Totale		
	m	f	mf	m	f	mf	m	f	mf
In attesa di 1° giudizio	37	4	41	74	1	75	111	5	116
Appellanti	9	0	9	5	0	5	14	0	14
Ricorrenti	3	0	3	2	0	2	5	0	5
Mista senza definitivo	63	1	64	61	0	61	124	1	125
Definitivi	9	3	12	9	0	9	18	3	21
Mista con definitivo	79	2	81	47	0	47	126	2	128
Totale	200	10	210	198	1	199	398	11	409

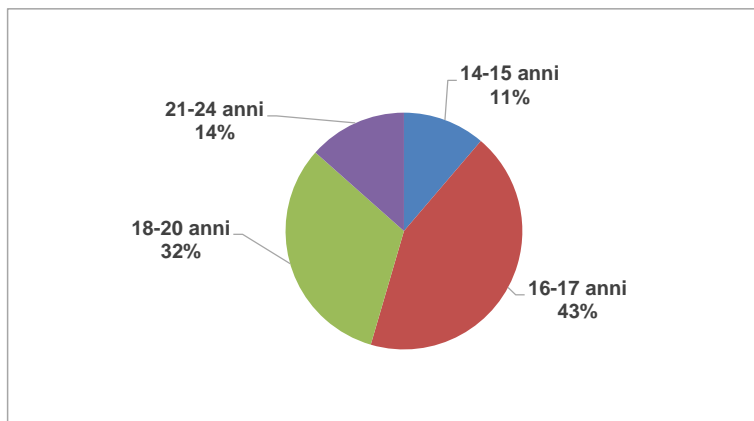
Detenuti presenti in IPM al 30.06.2023 secondo il sesso. Valori percentuali.



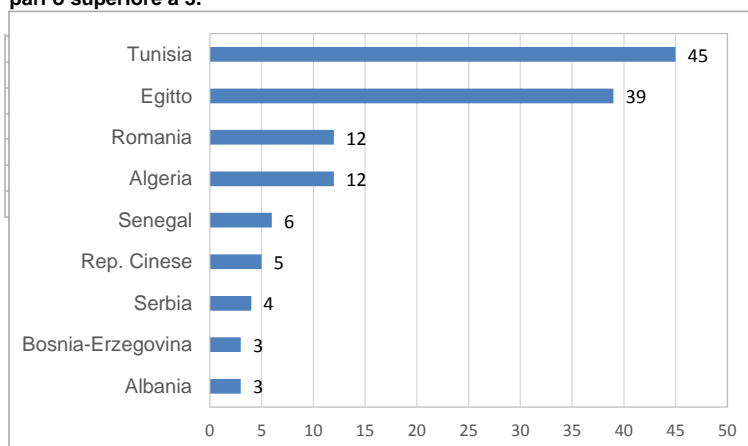
Detenuti presenti in IPM al 30.06.2023 secondo la nazionalità. Valori percentuali.



Detenuti presenti in IPM al 30.6.2023 secondo le classi di età. Valori percentuali.



Detenuti presenti in IPM al 30.06.2022 secondo la nazionalità. Paesi con frequenza pari o superiore a 3.



DIPARTIMENTO PER LA GIUSTIZIA MINORILE E DI COMUNITA'
SEZIONE STATISTICA

Flussi di utenza degli Istituti penali per i minorenni
Area Nord Occidentale
Primo semestre 2023

Movimenti e presenze	ITALIANI			STRANIERI			TOTALE		
	M	F	MF	M	F	MF	M	F	MF
INGRESSI									
Per custodia cautelare									
Dalla libertà	14	1	15	16	-	16	30	1	31
Da Centro di prima accoglienza	12	2	14	45	-	45	57	2	59
Da comunità per trasformazione di misura	1	-	1	1	-	1	2	-	2
Da comunità per aggravamento misura cautelare	16	2	18	25	2	27	41	4	45
Da comunità per nuovo procedimento	-	-	-	-	-	-	-	-	-
Da evasione per custodia cautelare	-	-	-	1	-	1	1	-	1
Da istituto penale per adulti	-	-	-	3	-	3	3	-	3
Per esecuzione pena									
Dalla libertà	4	2	6	5	8	13	9	10	19
Da comunità	-	-	-	-	-	-	-	-	-
Per revoca affidamento in prova al servizio sociale	2	-	2	-	-	-	2	-	2
Per sospensione affidamento in prova al servizio sociale	3	-	3	1	-	1	4	-	4
Per revoca detenzione domiciliare	-	-	-	-	-	-	-	-	-
Per sospensione detenzione domiciliare	-	-	-	1	-	1	1	-	1
Per revoca libertà controllata	-	-	-	-	-	-	-	-	-
Da evasione per esecuzione pena	-	-	-	-	-	-	-	-	-
Da istituto penale per adulti	-	-	-	-	-	-	-	-	-
Ingressi da trasferimento									
Per esigenze educative	-	-	-	-	-	-	-	-	-
Per avvicinamento al nucleo familiare	3	-	3	3	-	3	6	-	6
Per opportunità lavorative e/o formative	-	-	-	-	-	-	-	-	-
Per sovraffollamento	-	-	-	2	-	2	2	-	2
Per motivi di sicurezza	-	-	-	-	-	-	-	-	-
Per altri motivi	15	-	15	68	-	68	83	-	83
Totale INGRESSI	70	7	77	171	10	181	241	17	258
<i>Ingressi di semiliberi</i>	-	-	-	-	-	-	-	-	-
<i>Ingressi di semidetenuti</i>	-	-	-	-	-	-	-	-	-
USCITE									
Da custodia cautelare									
Decorrenza termini custodia cautelare	1	-	1	1	-	1	2	-	2
Revoca della custodia cautelare	1	1	2	-	-	-	1	1	2
Remissione in libertà	1	-	1	4	-	4	5	-	5
Permanenza in casa	9	-	9	4	1	5	13	1	14
Collocamento in comunità (compresi fine aggravamento)	25	2	27	48	2	50	73	4	77
Sospensione del processo e messa alla prova	-	1	1	3	1	4	3	2	5
Arresti domiciliari	-	-	-	-	-	-	-	-	-
Provvedimento del giudice a seguito di udienza	-	-	-	1	-	1	1	-	1
Sospensione condizionale della pena	-	-	-	-	-	-	-	-	-
Da espiazione pena									
Espiazione della pena	1	-	1	1	-	1	2	-	2
Differimento esecuzione pena	-	-	-	-	7	7	-	7	7
Sospensione esecuzione pena	-	-	-	1	-	1	1	-	1
Sospensione condizionale della pena	-	-	-	-	-	-	-	-	-
Concessione liberazione anticipata	-	-	-	-	-	-	-	-	-
Liberazione condizionale	-	-	-	-	-	-	-	-	-
Affidamento in prova al servizio sociale	2	-	2	1	-	1	3	-	3
Detenzione domiciliare	-	-	-	3	1	4	3	1	4
Concessione Legge 199/2010	-	-	-	-	-	-	-	-	-
Trasferimenti a strutture per adulti									
A strutture per adulti	10	-	10	10	-	10	20	-	20
Trasferimenti ad altro IPM									
Per esigenze educative	-	-	-	-	-	-	-	-	-
Per avvicinamento a nucleo familiare	-	-	-	2	-	2	2	-	2
Per opportunità lavorative e/o formative	-	-	-	-	-	-	-	-	-
Per sovraffollamento	-	-	-	8	-	8	8	-	8
Per motivi di sicurezza	-	-	-	2	-	2	2	-	2
Per altri motivi	15	-	15	57	-	57	72	-	72
Totale USCITE	65	4	69	146	12	158	211	16	227
PRESENZE									
Presenti alla fine del periodo	22	7	29	64	-	64	86	7	93
Presenza media giornaliera nel periodo	22,2	4,5	26,7	46,3	1,7	48,1	68,5	6,3	74,8

DIPARTIMENTO PER LA GIUSTIZIA MINORILE E DI COMUNITA'
SEZIONE STATISTICA

Flussi di utenza degli Istituti penali per i minorenni
Area Nord Orientale
Primo semestre 2023

Movimenti e presenze	ITALIANI			STRANIERI			TOTALE		
	M	F	MF	M	F	MF	M	F	MF
INGRESSI									
Per custodia cautelare									
Dalla libertà	3	-	3	3	-	3	6	-	6
Da Centro di prima accoglienza	2	-	2	13	-	13	15	-	15
Da comunità per trasformazione di misura	-	-	-	1	-	1	1	-	1
Da comunità per aggravamento misura cautelare	6	-	6	15	-	15	21	-	21
Da comunità per nuovo procedimento	1	-	1	-	-	-	1	-	1
Da evasione per custodia cautelare	-	-	-	-	-	-	-	-	-
Da istituto penale per adulti	-	-	-	-	-	-	-	-	-
Per esecuzione pena									
Dalla libertà	-	-	-	6	-	6	6	-	6
Da comunità	-	-	-	-	-	-	-	-	-
Per revoca affidamento in prova al servizio sociale	-	-	-	1	-	1	1	-	1
Per sospensione affidamento in prova al servizio sociale	1	-	1	-	-	-	1	-	1
Per revoca detenzione domiciliare	-	-	-	-	-	-	-	-	-
Per sospensione detenzione domiciliare	1	-	1	1	-	1	2	-	2
Da evasione per esecuzione pena	-	-	-	-	-	-	-	-	-
Da arresti domiciliari (adulti)	1	-	1	-	-	-	1	-	1
Da istituto penale per adulti	-	-	-	-	-	-	-	-	-
Ingressi da trasferimento									
Per esigenze educative	-	-	-	-	-	-	-	-	-
Per avvicinamento al nucleo familiare	-	-	-	1	-	1	1	-	1
Per opportunità lavorative e/o formative	-	-	-	-	-	-	-	-	-
Per sovraffollamento	-	-	-	2	-	2	2	-	2
Per motivi di sicurezza	-	-	-	-	-	-	-	-	-
Per altri motivi	2	-	2	9	-	9	11	-	11
Totale INGRESSI	17	-	17	52	-	52	69	-	69
<i>Ingressi di semiliberi</i>	-	-	-	-	-	-	-	-	-
<i>Ingressi di semidetenuti</i>	-	-	-	-	-	-	-	-	-
USCITE									
Da custodia cautelare									
Decorrenza termini custodia cautelare	-	-	-	-	-	-	-	-	-
Revoca della custodia cautelare	-	-	-	-	-	-	-	-	-
Remissione in libertà	-	-	-	2	-	2	2	-	2
Prescrizioni	-	-	-	-	-	-	-	-	-
Permanenza in casa	-	-	-	-	-	-	-	-	-
Collocamento in comunità (compresi fine aggravamento)	7	-	7	24	-	24	31	-	31
Sospensione del processo e messa alla prova	-	-	-	1	-	1	1	-	1
Arresti domiciliari	-	-	-	-	-	-	-	-	-
Provvedimento del giudice a seguito di udienza	-	-	-	-	-	-	-	-	-
Sospensione condizionale della pena	1	-	1	-	-	-	1	-	1
Da espiazione pena									
Espiazione della pena	1	-	1	4	-	4	5	-	5
Differimento esecuzione pena	-	-	-	-	-	-	-	-	-
Sospensione esecuzione pena	-	-	-	-	-	-	-	-	-
Affidamento in prova al servizio sociale	1	-	1	4	-	4	5	-	5
Detenzione domiciliare	1	-	1	-	-	-	1	-	1
Concessione Legge 199/2010	-	-	-	-	-	-	-	-	-
Trasferimenti a strutture per adulti									
A strutture per adulti	-	-	-	1	-	1	1	-	1
Trasferimenti ad altro IPM									
Per esigenze educative	-	-	-	-	-	-	-	-	-
Per avvicinamento a nucleo familiare	-	-	-	2	-	2	2	-	2
Per opportunità lavorative e/o formative	-	-	-	-	-	-	-	-	-
Per sovraffollamento	-	-	-	4	-	4	4	-	4
Per motivi di sicurezza	-	-	-	1	-	1	1	-	1
Per altri motivi	3	-	3	6	-	6	9	-	9
Totale USCITE	14	-	14	49	-	49	63	-	63
PRESENZE									
Presenti alla fine del periodo	13	-	13	28	-	28	41	-	41
Presenza media giornaliera nel periodo	11,4	-	11,4	26,9	-	26,9	38,2	-	38,2

DIPARTIMENTO PER LA GIUSTIZIA MINORILE E DI COMUNITA'
SEZIONE STATISTICA

Flussi di utenza degli Istituti penali per i minorenni
Area Centrale
Primo semestre 2023

Movimenti e presenze	ITALIANI		STRANIERI			TOTALE			
	M	MF	M	F	MF	M	F	MF	
INGRESSI									
Per custodia cautelare									
Dalla libertà	5	1	6	15	-	15	20	1	21
Da Centro di prima accoglienza	4	-	4	5	1	6	9	1	10
Da comunità per trasformazione di misura	3	1	4	3	2	5	6	3	9
Da comunità per aggravamento misura cautelare	5	-	5	8	-	8	13	-	13
Da comunità per nuovo procedimento	-	-	-	-	-	-	-	-	-
Da evasione per custodia cautelare	-	-	-	-	-	-	-	-	-
Da istituto penale per adulti	-	-	-	-	-	-	-	-	-
Per esecuzione pena									
Dalla libertà	5	-	5	6	6	12	11	6	17
Da comunità	-	-	-	-	-	-	-	-	-
Per revoca affidamento in prova al servizio sociale	1	-	1	-	-	-	1	-	1
Per sospensione affidamento in prova al servizio sociale	3	-	3	2	-	2	5	-	5
Per revoca detenzione domiciliare	-	-	-	-	-	-	-	-	-
Per sospensione detenzione domiciliare	1	-	1	1	-	1	2	-	2
Da evasione per esecuzione pena	-	-	-	-	-	-	-	-	-
Da arresti domiciliari (adulti)	-	-	-	-	-	-	-	-	-
Da istituto penale per adulti	-	-	-	-	-	-	-	-	-
Ingressi da trasferimento									
Per esigenze educative	-	-	-	-	-	-	-	-	-
Per avvicinamento al nucleo familiare	-	-	-	-	-	-	-	-	-
Per opportunità lavorative e/o formative	-	-	-	-	-	-	-	-	-
Per sovraffollamento	-	-	-	3	-	3	3	-	3
Per motivi di sicurezza	1	-	1	2	-	2	3	-	3
Per altri motivi	4	-	4	15	-	15	19	-	19
Totale INGRESSI	32	2	34	60	9	69	92	11	103
<i>Ingressi di semiliberi</i>	-	-	-	-	-	-	-	-	-
<i>Ingressi di semidetenuti</i>	-	-	-	-	-	-	-	-	-
USCITE									
Da custodia cautelare									
Decorrenza termini custodia cautelare	2	-	2	2	-	2	4	-	4
Revoca della custodia cautelare	-	1	1	-	-	-	-	1	1
Remissione in libertà	1	-	1	2	-	2	3	-	3
Prescrizioni	-	-	-	-	-	-	-	-	-
Permanenza in casa	5	-	5	1	-	1	6	-	6
Collocamento in comunità (compresi fine aggravamento)	9	-	9	20	-	20	29	-	29
Sospensione del processo e messa alla prova	-	-	-	1	-	1	1	-	1
Arresti domiciliari	-	-	-	-	-	-	-	-	-
Provvedimento del giudice a seguito di udienza	1	-	1	-	-	-	1	-	1
Sospensione condizionale della pena	1	-	1	2	1	3	3	1	4
Da espiazione pena									
Espiazione della pena	3	-	3	1	-	1	4	-	4
Differimento esecuzione pena	-	-	-	-	3	3	-	3	3
Sospensione esecuzione pena	-	-	-	1	-	1	1	-	1
Affidamento in prova al servizio sociale	3	-	3	6	-	6	9	-	9
Detenzione domiciliare	2	-	2	3	4	7	5	4	9
Concessione Legge 199/2010	-	-	-	-	-	-	-	-	-
Trasferimenti a strutture per adulti									
A strutture per adulti	-	-	-	1	1	2	1	1	2
Trasferimenti ad altro IPM									
Per esigenze educative	-	-	-	-	-	-	-	-	-
Per avvicinamento a nucleo familiare	3	-	3	-	-	-	3	-	3
Per opportunità lavorative e/o formative	-	-	-	-	-	-	-	-	-
Per sovraffollamento	-	-	-	2	-	2	2	-	2
Per motivi di sicurezza	-	-	-	4	-	4	4	-	4
Per altri motivi	3	-	3	14	-	14	17	-	17
Totale USCITE	33	1	34	60	9	69	93	10	103
PRESENZE									
Presenti alla fine del periodo	18	3	21	37	1	38	55	4	59
Presenza media giornaliera nel periodo	21,2	2,6	23,9	35,5	2,8	38,2	56,7	5,4	62,1

DIPARTIMENTO PER LA GIUSTIZIA MINORILE E DI COMUNITA'
SEZIONE STATISTICA

Flussi di utenza degli Istituti penali per i minorenni
Area Meridionale
Primo semestre 2023

Movimenti e presenze	ITALIANI			STRANIERI			TOTALE		
	M	F	MF	M	F	MF	M	F	MF
INGRESSI									
Per custodia cautelare									
Dalla libertà	22	-	22	7	-	7	29	-	29
Da Centro di prima accoglienza	16	-	16	6	-	6	22	-	22
Da comunità per trasformazione di misura	8	-	8	1	-	1	9	-	9
Da comunità per aggravamento misura cautelare	36	-	36	4	-	4	40	-	40
Da comunità per nuovo procedimento	1	-	1	-	-	-	1	-	1
Da arresti domiciliari (adulti)	-	-	-	-	-	-	-	-	-
Da evasione per custodia cautelare	-	-	-	-	-	-	-	-	-
Da istituto penale per adulti	-	-	-	5	-	5	5	-	5
Per esecuzione pena									
Dalla libertà	8	-	8	1	-	1	9	-	9
Da comunità	1	-	1	-	-	-	1	-	1
Per revoca affidamento in prova al servizio sociale	1	-	1	-	-	-	1	-	1
Per sospensione affidamento in prova al servizio sociale	6	-	6	-	-	-	6	-	6
Per revoca detenzione domiciliare	1	-	1	-	-	-	1	-	1
Per sospensione detenzione domiciliare	3	-	3	1	-	1	4	-	4
Da evasione per esecuzione pena	3	-	3	-	-	-	3	-	3
Da arresti domiciliari (adulti)	1	-	1	-	-	-	1	-	1
Da istituto penale per adulti	-	-	-	-	-	-	-	-	-
Ingressi da trasferimento									
Per esigenze educative	-	-	-	-	-	-	-	-	-
Per avvicinamento al nucleo familiare	2	-	2	2	-	2	4	-	4
Per opportunità lavorative e/o formative	-	-	-	-	-	-	-	-	-
Per sovraffollamento	1	-	1	5	-	5	6	-	6
Per motivi di sicurezza	7	-	7	12	-	12	19	-	19
Per altri motivi	18	-	18	46	-	46	64	-	64
Totale INGRESSI	135	-	135	90	-	90	225	-	225
<i>Ingressi di semiliberi</i>	-	-	-	-	-	-	-	-	-
<i>Ingressi di semidetenuti</i>	-	-	-	-	-	-	-	-	-
USCITE									
Da custodia cautelare									
Decorrenza termini custodia cautelare	1	-	1	-	-	-	1	-	1
Revoca della custodia cautelare	2	-	2	-	-	-	2	-	2
Remissione in libertà	4	-	4	3	-	3	7	-	7
Prescrizioni	-	-	-	-	-	-	-	-	-
Permanenza in casa	1	-	1	1	-	1	2	-	2
Collocamento in comunità (compresi fine aggravamento)	49	-	49	17	-	17	66	-	66
Sospensione del processo e messa alla prova	1	-	1	2	-	2	3	-	3
Arresti domiciliari	1	-	1	-	-	-	1	-	1
Provvedimento del giudice a seguito di udienza	-	-	-	-	-	-	-	-	-
Sospensione condizionale della pena	1	-	1	1	-	1	2	-	2
Da espiazione pena									
Espiazione della pena	7	-	7	4	-	4	11	-	11
Differimento esecuzione pena	-	-	-	-	-	-	-	-	-
Sospensione esecuzione pena	-	-	-	-	-	-	-	-	-
Sospensione condizionale della pena	-	-	-	-	-	-	-	-	-
Concessione liberazione anticipata	-	-	-	-	-	-	-	-	-
Liberazione condizionale	-	-	-	-	-	-	-	-	-
Affidamento in prova al servizio sociale	2	-	2	1	-	1	3	-	3
Detenzione domiciliare	8	-	8	1	-	1	9	-	9
Concessione Legge 199/2010	-	-	-	1	-	1	1	-	1
Trasferimenti a strutture per adulti									
A strutture per adulti	13	-	13	6	-	6	19	-	19
Trasferimenti ad altro IPM									
Per esigenze educative	-	-	-	1	-	1	1	-	1
Per avvicinamento a nucleo familiare	6	-	6	4	-	4	10	-	10
Per opportunità lavorative e/o formative	-	-	-	-	-	-	-	-	-
Per sovraffollamento	-	-	-	-	-	-	-	-	-
Per motivi di sicurezza	4	-	4	7	-	7	11	-	11
Per altri motivi	20	-	20	54	-	54	74	-	74
Totale USCITE	120	-	120	103	-	103	223	-	223
PRESENZE									
Presenti alla fine del periodo	94	-	94	42	-	42	136	-	136
Presenza media giornaliera nel periodo	90,4	-	90,4	45,8	-	45,8	136,2	-	136,2

DIPARTIMENTO PER LA GIUSTIZIA MINORILE E DI COMUNITA'
SEZIONE STATISTICA

Flussi di utenza degli Istituti penali per i minorenni
Area Insulare
Primo semestre 2023

Movimenti e presenze	ITALIANI			STRANIERI			TOTALE		
	M	F	MF	M	F	MF	M	F	MF
INGRESSI									
Per custodia cautelare									
Dalla libertà	11	-	11	3	-	3	14	-	14
Da Centro di prima accoglienza	6	-	6	4	-	4	10	-	10
Da comunità per trasformazione di misura	-	-	-	-	-	-	-	-	-
Da comunità per aggravamento misura cautelare	31	-	31	3	-	3	34	-	34
Da comunità per nuovo procedimento	-	-	-	-	-	-	-	-	-
Da evasione per custodia cautelare	-	-	-	-	-	-	-	-	-
Da istituto penale per adulti	-	-	-	2	-	2	2	-	2
Per esecuzione pena									
Dalla libertà	10	-	10	3	-	3	13	-	13
Da comunità	1	-	1	1	-	1	2	-	2
Per revoca affidamento in prova al servizio sociale	1	-	1	-	-	-	1	-	1
Per sospensione affidamento in prova al servizio sociale	4	-	4	1	-	1	5	-	5
Per revoca detenzione domiciliare	-	-	-	-	-	-	-	-	-
Per sospensione detenzione domiciliare	2	-	2	-	-	-	2	-	2
Da evasione per esecuzione pena	1	-	1	-	-	-	1	-	1
Da arresti domiciliari (adulti)	-	-	-	-	-	-	-	-	-
Da istituto penale per adulti	1	-	1	-	-	-	1	-	1
Ingressi da trasferimento									
Per esigenze educative	-	-	-	-	-	-	-	-	-
Per avvicinamento al nucleo familiare	12	-	12	1	-	1	13	-	13
Per opportunità lavorative e/o formative	-	-	-	-	-	-	-	-	-
Per sovraffollamento	2	-	2	7	-	7	9	-	9
Per motivi di sicurezza	12	-	12	10	-	10	22	-	22
Per altri motivi	24	-	24	33	-	33	57	-	57
Totale INGRESSI	118	-	118	68	-	68	186	-	186
<i>Ingressi di semiliberi</i>	-	-	-	-	-	-	-	-	-
<i>Ingressi di semidetenuti</i>	-	-	-	-	-	-	-	-	-
USCITE									
Da custodia cautelare									
Decorrenza termini custodia cautelare	-	-	-	-	-	-	-	-	-
Revoca della custodia cautelare	1	-	1	-	-	-	1	-	1
Remissione in libertà	1	-	1	-	-	-	1	-	1
Prescrizioni	-	-	-	-	-	-	-	-	-
Permanenza in casa	3	-	3	1	-	1	4	-	4
Collocamento in comunità (compresi fine aggravamento)	33	-	33	12	-	12	45	-	45
Sospensione del processo e messa alla prova	4	-	4	2	-	2	6	-	6
Arresti domiciliari	-	-	-	-	-	-	-	-	-
Provvedimento del giudice a seguito di udienza	-	-	-	-	-	-	-	-	-
Sospensione condizionale della pena	-	-	-	-	-	-	-	-	-
Da espiazione pena									
Espiazione della pena	3	-	3	-	-	-	3	-	3
Differimento esecuzione pena	-	-	-	-	-	-	-	-	-
Sospensione esecuzione pena	-	-	-	-	-	-	-	-	-
Affidamento in prova al servizio sociale	3	-	3	1	-	1	4	-	4
Detenzione domiciliare	3	-	3	-	-	-	3	-	3
Concessione Legge 199/2010	1	-	1	1	-	1	2	-	2
Trasferimenti a strutture per adulti									
A strutture per adulti	9	-	9	2	-	2	11	-	11
Trasferimenti ad altro IPM									
Per esigenze educative	-	-	-	-	-	-	-	-	-
Per avvicinamento a nucleo familiare	8	-	8	4	-	4	12	-	12
Per opportunità lavorative e/o formative	-	-	-	-	-	-	-	-	-
Per sovraffollamento	-	-	-	-	-	-	-	-	-
Per motivi di sicurezza	13	-	13	12	-	12	25	-	25
Per altri motivi	27	-	27	36	-	36	63	-	63
Totale USCITE	109	-	109	71	-	71	180	-	180
PRESENZE									
Presenti alla fine del periodo	53	-	53	27	-	27	80	-	80
Presenza media giornaliera nel periodo	49,7	-	49,7	29,7	-	29,7	79,4	-	79,4

DIPARTIMENTO PER LA GIUSTIZIA MINORILE E DI COMUNITA'
SEZIONE STATISTICA

Flussi di utenza degli Istituti penali per i minorenni
I.P.M. di Acireale
Primo semestre 2023

Movimenti e presenze	ITALIANI			STRANIERI			TOTALE		
	M	F	MF	M	F	MF	M	F	MF
INGRESSI									
Per custodia cautelare									
Dalla libertà	1	-	1	1	-	1	2	-	2
Da Centro di prima accoglienza	1	-	1	1	-	1	2	-	2
Da comunità per trasformazione di misura	-	-	-	-	-	-	-	-	-
Da comunità per aggravamento misura cautelare	3	-	3	-	-	-	3	-	3
Da comunità per nuovo procedimento	-	-	-	-	-	-	-	-	-
Da evasione per custodia cautelare	-	-	-	-	-	-	-	-	-
Da istituto penale per adulti	-	-	-	-	-	-	-	-	-
Per esecuzione pena									
Dalla libertà	1	-	1	1	-	1	2	-	2
Da comunità	-	-	-	-	-	-	-	-	-
Per revoca affidamento in prova al servizio sociale	-	-	-	-	-	-	-	-	-
Per sospensione affidamento in prova al servizio sociale	-	-	-	1	-	1	1	-	1
Per revoca detenzione domiciliare	-	-	-	-	-	-	-	-	-
Per sospensione detenzione domiciliare	1	-	1	-	-	-	1	-	1
Per revoca concessione Legge 199/2010	-	-	-	-	-	-	-	-	-
Per revoca liberazione condizionale	-	-	-	-	-	-	-	-	-
Da evasione per esecuzione pena	-	-	-	-	-	-	-	-	-
Da arresti domiciliari (adulti)	-	-	-	-	-	-	-	-	-
Da istituto penale per adulti	1	-	1	-	-	-	1	-	1
Ingressi da trasferimento									
Per esigenze educative	-	-	-	-	-	-	-	-	-
Per avvicinamento al nucleo familiare	-	-	-	-	-	-	-	-	-
Per opportunità lavorative e/o formative	-	-	-	-	-	-	-	-	-
Per sovraffollamento	-	-	-	-	-	-	-	-	-
Per motivi di sicurezza	2	-	2	1	-	1	3	-	3
Per altri motivi	3	-	3	8	-	8	11	-	11
Totale INGRESSI	13	-	13	13	-	13	26	-	26
Ingressi di semiliberi	-	-	-	-	-	-	-	-	-
Ingressi di semidetenuti	-	-	-	-	-	-	-	-	-
USCITE									
Da custodia cautelare									
Decorrenza termini custodia cautelare	-	-	-	-	-	-	-	-	-
Revoca della custodia cautelare	-	-	-	-	-	-	-	-	-
Remissione in libertà	-	-	-	-	-	-	-	-	-
Permanenza in casa	-	-	-	1	-	1	1	-	1
Collocamento in comunità (compresi fine aggravamento)	2	-	2	2	-	2	4	-	4
Sospensione del processo e messa alla prova	-	-	-	-	-	-	-	-	-
Arresti domiciliari	-	-	-	-	-	-	-	-	-
Provvedimento del giudice a seguito di udienza	-	-	-	-	-	-	-	-	-
Sospensione condizionale della pena	-	-	-	-	-	-	-	-	-
Da espiazione pena									
Espiazione della pena	1	-	1	-	-	-	1	-	1
Differimento esecuzione pena	-	-	-	-	-	-	-	-	-
Sospensione esecuzione pena	-	-	-	-	-	-	-	-	-
Affidamento in prova al servizio sociale	-	-	-	-	-	-	-	-	-
Detenzione domiciliare	1	-	1	-	-	-	1	-	1
Concessione Legge 199/2010	-	-	-	-	-	-	-	-	-
Trasferimenti a strutture per adulti									
A strutture per adulti	-	-	-	-	-	-	-	-	-
Trasferimenti ad altro IPM									
Per esigenze educative	-	-	-	-	-	-	-	-	-
Per avvicinamento a nucleo familiare	2	-	2	2	-	2	4	-	4
Per opportunità lavorative e/o formative	-	-	-	-	-	-	-	-	-
Per sovraffollamento	-	-	-	-	-	-	-	-	-
Per motivi di sicurezza	4	-	4	1	-	1	5	-	5
Per altri motivi	3	-	3	5	-	5	8	-	8
Totale USCITE	13	-	13	11	-	11	24	-	24
PRESENZE									
Presenti alla fine del periodo	8	-	8	8	-	8	16	-	16
Presenza media giornaliera nel periodo	8,8	0	8,8	6,8	0	6,8	15,6	-	15,6

DIPARTIMENTO PER LA GIUSTIZIA MINORILE E DI COMUNITA'
SEZIONE STATISTICA

Flussi di utenza degli Istituti penali per i minorenni
I.P.M. di Airola
Primo semestre 2023

Movimenti e presenze	ITALIANI			STRANIERI			TOTALE		
	M	F	MF	M	F	MF	M	F	MF
INGRESSI									
Per custodia cautelare									
Dalla libertà	3	-	3	1	-	1	4	-	4
Da Centro di prima accoglienza	3	-	3	2	-	2	5	-	5
Da comunità per trasformazione di misura	1	-	1	-	-	-	1	-	1
Da comunità per aggravamento misura cautelare	7	-	7	-	-	-	7	-	7
Da comunità per nuovo procedimento	-	-	-	-	-	-	-	-	-
Da evasione per custodia cautelare	-	-	-	-	-	-	-	-	-
Da istituto penale per adulti	-	-	-	1	-	1	1	-	1
Per esecuzione pena									
Dalla libertà	2	-	2	-	-	-	2	-	2
Da comunità	-	-	-	-	-	-	-	-	-
Per revoca affidamento in prova al servizio sociale	1	-	1	-	-	-	1	-	1
Per sospensione affidamento in prova al servizio sociale	1	-	1	-	-	-	1	-	1
Per revoca detenzione domiciliare	-	-	-	-	-	-	-	-	-
Per sospensione detenzione domiciliare	-	-	-	-	-	-	-	-	-
Da evasione per esecuzione pena	1	-	1	-	-	-	1	-	1
Da arresti domiciliari (adulti)	-	-	-	-	-	-	-	-	-
Da istituto penale per adulti	-	-	-	-	-	-	-	-	-
Ingressi da trasferimento									
Per esigenze educative	-	-	-	-	-	-	-	-	-
Per avvicinamento al nucleo familiare	1	-	1	-	-	-	1	-	1
Per opportunità lavorative e/o formative	-	-	-	-	-	-	-	-	-
Per sovraffollamento	-	-	-	1	-	1	1	-	1
Per motivi di sicurezza	1	-	1	4	-	4	5	-	5
Per altri motivi	4	-	4	9	-	9	13	-	13
Totale INGRESSI	25	-	25	18	-	18	43	-	43
Ingressi di semiliberi	-	-	-	-	-	-	-	-	-
Ingressi di semidetenuti	-	-	-	-	-	-	-	-	-
USCITE									
Da custodia cautelare									
Decorrenza termini custodia cautelare	-	-	-	-	-	-	-	-	-
Revoca della custodia cautelare	1	-	1	-	-	-	1	-	1
Remissione in libertà	1	-	1	-	-	-	1	-	1
Permanenza in casa	1	-	1	-	-	-	1	-	1
Collocamento in comunità (compresi fine aggravamento)	14	-	14	1	-	1	15	-	15
Sospensione del processo e messa alla prova	-	-	-	-	-	-	-	-	-
Arresti domiciliari	-	-	-	-	-	-	-	-	-
Provvedimento del giudice a seguito di udienza	-	-	-	-	-	-	-	-	-
Sospensione condizionale della pena	-	-	-	-	-	-	-	-	-
Da espiazione pena									
Espiazione della pena	1	-	1	1	-	1	2	-	2
Differimento esecuzione pena	-	-	-	-	-	-	-	-	-
Sospensione esecuzione pena	-	-	-	-	-	-	-	-	-
Affidamento in prova al servizio sociale	1	-	1	-	-	-	1	-	1
Detenzione domiciliare	1	-	1	-	-	-	1	-	1
Concessione Legge 199/2010	-	-	-	-	-	-	-	-	-
Trasferimenti a strutture per adulti									
A strutture per adulti	2	-	2	-	-	-	2	-	2
Trasferimenti ad altro IPM									
Per esigenze educative	-	-	-	-	-	-	-	-	-
Per avvicinamento a nucleo familiare	-	-	-	2	-	2	2	-	2
Per opportunità lavorative e/o formative	-	-	-	-	-	-	-	-	-
Per sovraffollamento	-	-	-	-	-	-	-	-	-
Per motivi di sicurezza	3	-	3	1	-	1	4	-	4
Per altri motivi	2	-	2	12	-	12	14	-	14
Totale USCITE	27	-	27	17	-	17	44	-	44
PRESENZE									
Presenti alla fine del periodo	23	-	23	9	-	9	32	-	32
Presenza media giornaliera nel periodo	23,9	0	23,9	6,2	0	6,2	30,1	-	30,1

DIPARTIMENTO PER LA GIUSTIZIA MINORILE E DI COMUNITA'
SEZIONE STATISTICA

Flussi di utenza degli Istituti penali per i minorenni
I.P.M. di Bari
Primo semestre 2023

Movimenti e presenze	ITALIANI			STRANIERI			TOTALE		
	M	F	MF	M	F	MF	M	F	MF
INGRESSI									
Per custodia cautelare									
Dalla libertà	7	-	7	-	-	-	7	-	7
Da Centro di prima accoglienza	1	-	1	-	-	-	1	-	1
Da comunità per trasformazione di misura	-	-	-	-	-	-	-	-	-
Da comunità per aggravamento misura cautelare	19	-	19	1	-	1	20	-	20
Da comunità per nuovo procedimento	-	-	-	-	-	-	-	-	-
Da evasione per custodia cautelare	-	-	-	-	-	-	-	-	-
Da istituto penale per adulti	-	-	-	1	-	1	1	-	1
Per esecuzione pena									
Dalla libertà	3	-	3	-	-	-	3	-	3
Da comunità	-	-	-	-	-	-	-	-	-
Per revoca affidamento in prova al servizio sociale	-	-	-	-	-	-	-	-	-
Per sospensione affidamento in prova al servizio sociale	2	-	2	-	-	-	2	-	2
Per revoca detenzione domiciliare	1	-	1	-	-	-	1	-	1
Per sospensione detenzione domiciliare	3	-	3	-	-	-	3	-	3
Per revoca concessione Legge 199/2010	-	-	-	-	-	-	-	-	-
Per revoca liberazione condizionale	-	-	-	-	-	-	-	-	-
Da evasione per esecuzione pena	-	-	-	-	-	-	-	-	-
Da arresti domiciliari (adulti)	-	-	-	-	-	-	-	-	-
Da istituto penale per adulti	-	-	-	-	-	-	-	-	-
Ingressi da trasferimento									
Per esigenze educative	-	-	-	-	-	-	-	-	-
Per avvicinamento al nucleo familiare	1	-	1	-	-	-	1	-	1
Per opportunità lavorative e/o formative	-	-	-	-	-	-	-	-	-
Per sovraffollamento	1	-	1	-	-	-	1	-	1
Per motivi di sicurezza	2	-	2	1	-	1	3	-	3
Per altri motivi	5	-	5	9	-	9	14	-	14
Totale INGRESSI	45	-	45	12	-	12	57	-	57
Ingressi di semiliberi	-	-	-	-	-	-	-	-	-
Ingressi di semidetenuti	-	-	-	-	-	-	-	-	-
USCITE									
Da custodia cautelare									
Decorrenza termini custodia cautelare	-	-	-	-	-	-	-	-	-
Revoca della custodia cautelare	-	-	-	-	-	-	-	-	-
Remissione in libertà	1	-	1	1	-	1	2	-	2
Permanenza in casa	-	-	-	-	-	-	-	-	-
Collocamento in comunità (compresi fine aggravamento)	16	-	16	5	-	5	21	-	21
Sospensione del processo e messa alla prova	-	-	-	1	-	1	1	-	1
Arresti domiciliari	-	-	-	-	-	-	-	-	-
Provvedimento del giudice a seguito di udienza	-	-	-	-	-	-	-	-	-
Sospensione condizionale della pena	-	-	-	-	-	-	-	-	-
Da espiazione pena									
Espiazione della pena	3	-	3	-	-	-	3	-	3
Differimento esecuzione pena	-	-	-	-	-	-	-	-	-
Sospensione esecuzione pena	-	-	-	-	-	-	-	-	-
Affidamento in prova al servizio sociale	-	-	-	1	-	1	1	-	1
Detenzione domiciliare	7	-	7	1	-	1	8	-	8
Concessione Legge 199/2010	-	-	-	-	-	-	-	-	-
Trasferimenti a strutture per adulti									
A strutture per adulti	2	-	2	1	-	1	3	-	3
Trasferimenti ad altro IPM									
Per esigenze educative	-	-	-	-	-	-	-	-	-
Per avvicinamento a nucleo familiare	4	-	4	1	-	1	5	-	5
Per opportunità lavorative e/o formative	-	-	-	-	-	-	-	-	-
Per sovraffollamento	-	-	-	-	-	-	-	-	-
Per motivi di sicurezza	-	-	-	1	-	1	1	-	1
Per altri motivi	5	-	5	2	-	2	7	-	7
Totale USCITE	38	-	38	14	-	14	52	-	52
PRESENZE									
Presenti alla fine del periodo	18	-	18	5	-	5	23	-	23
Presenza media giornaliera nel periodo	16,8	0	16,8	5,9	0	5,9	22,7	-	22,7

DIPARTIMENTO PER LA GIUSTIZIA MINORILE E DI COMUNITA'
SEZIONE STATISTICA

Flussi di utenza degli Istituti penali per i minorenni
I.P.M. di Bologna
Primo semestre 2023

Movimenti e presenze	ITALIANI			STRANIERI			TOTALE		
	M	F	MF	M	F	MF	M	F	MF
INGRESSI									
Per custodia cautelare									
Dalla libertà	3	-	3	3	-	3	6	-	6
Da Centro di prima accoglienza	2	-	2	13	-	13	15	-	15
Da comunità per trasformazione di misura	-	-	-	1	-	1	1	-	1
Da comunità per aggravamento misura cautelare	6	-	6	15	-	15	21	-	21
Da comunità per nuovo procedimento	1	-	1	-	-	-	1	-	1
Da evasione per custodia cautelare	-	-	-	-	-	-	-	-	-
Da istituto penale per adulti	-	-	-	-	-	-	-	-	-
Per esecuzione pena									
Dalla libertà	-	-	-	6	-	6	6	-	6
Da comunità	-	-	-	-	-	-	-	-	-
Per revoca affidamento in prova al servizio sociale	-	-	-	1	-	1	1	-	1
Per sospensione affidamento in prova al servizio sociale	1	-	1	-	-	-	1	-	1
Per revoca detenzione domiciliare	-	-	-	-	-	-	-	-	-
Per sospensione detenzione domiciliare	1	-	1	1	-	1	2	-	2
Per revoca concessione Legge 199/2010	-	-	-	-	-	-	-	-	-
Per revoca liberazione condizionale	-	-	-	-	-	-	-	-	-
Da evasione per esecuzione pena	-	-	-	-	-	-	-	-	-
Da arresti domiciliari (adulti)	1	-	1	-	-	-	1	-	1
Da istituto penale per adulti	-	-	-	-	-	-	-	-	-
Ingressi da trasferimento									
Per esigenze educative	-	-	-	-	-	-	-	-	-
Per avvicinamento al nucleo familiare	-	-	-	1	-	1	1	-	1
Per opportunità lavorative e/o formative	-	-	-	-	-	-	-	-	-
Per sovraffollamento	-	-	-	2	-	2	2	-	2
Per motivi di sicurezza	-	-	-	-	-	-	-	-	-
Per altri motivi	2	-	2	9	-	9	11	-	11
Totale INGRESSI	17	-	17	52	-	52	69	-	69
<i>Ingressi di semiliberi</i>	-	-	-	-	-	-	-	-	-
<i>Ingressi di semidetenuti</i>	-	-	-	-	-	-	-	-	-
USCITE									
Da custodia cautelare									
Decorrenza termini custodia cautelare	-	-	-	-	-	-	-	-	-
Revoca della custodia cautelare	-	-	-	-	-	-	-	-	-
Remissione in libertà	-	-	-	2	-	2	2	-	2
Permanenza in casa	-	-	-	-	-	-	-	-	-
Collocamento in comunità (compresi fine aggravamento)	7	-	7	24	-	24	31	-	31
Sospensione del processo e messa alla prova	-	-	-	1	-	1	1	-	1
Arresti domiciliari	-	-	-	-	-	-	-	-	-
Provvedimento del giudice a seguito di udienza	-	-	-	-	-	-	-	-	-
Sospensione condizionale della pena	1	-	1	-	-	-	1	-	1
Da espiazione pena									
Espiazione della pena	1	-	1	4	-	4	5	-	5
Differimento esecuzione pena	-	-	-	-	-	-	-	-	-
Sospensione esecuzione pena	-	-	-	-	-	-	-	-	-
Affidamento in prova al servizio sociale	1	-	1	4	-	4	5	-	5
Detenzione domiciliare	1	-	1	-	-	-	1	-	1
Concessione Legge 199/2010	-	-	-	-	-	-	-	-	-
Trasferimenti a strutture per adulti									
A strutture per adulti	-	-	-	1	-	1	1	-	1
Trasferimenti ad altro IPM									
Per esigenze educative	-	-	-	-	-	-	-	-	-
Per avvicinamento a nucleo familiare	-	-	-	2	-	2	2	-	2
Per opportunità lavorative e/o formative	-	-	-	-	-	-	-	-	-
Per sovraffollamento	-	-	-	4	-	4	4	-	4
Per motivi di sicurezza	-	-	-	1	-	1	1	-	1
Per altri motivi	3	-	3	6	-	6	9	-	9
Totale USCITE	14	-	14	49	-	49	63	-	63
PRESENZE									
Presenti alla fine del periodo	13	-	13	28	-	28	41	-	41
Presenza media giornaliera nel periodo	11,4	0	11,4	26,9	0	26,9	38,2	-	38,2

DIPARTIMENTO PER LA GIUSTIZIA MINORILE E DI COMUNITA'
SEZIONE STATISTICA

Flussi di utenza degli Istituti penali per i minorenni
I.P.M. di Caltanissetta
Primo semestre 2023

Movimenti e presenze	ITALIANI			STRANIERI			TOTALE		
	M	F	MF	M	F	MF	M	F	MF
INGRESSI									
Per custodia cautelare									
Dalla libertà	2	-	2	-	-	-	2	-	2
Da Centro di prima accoglienza	-	-	-	-	-	-	-	-	-
Da comunità per trasformazione di misura	-	-	-	-	-	-	-	-	-
Da comunità per aggravamento misura cautelare	4	-	4	-	-	-	4	-	4
Da comunità per nuovo procedimento	-	-	-	-	-	-	-	-	-
Da evasione per custodia cautelare	-	-	-	-	-	-	-	-	-
Da istituto penale per adulti	-	-	-	1	-	1	1	-	1
Per esecuzione pena									
Dalla libertà	-	-	-	-	-	-	-	-	-
Da comunità	-	-	-	-	-	-	-	-	-
Per revoca affidamento in prova al servizio sociale	-	-	-	-	-	-	-	-	-
Per sospensione affidamento in prova al servizio sociale	-	-	-	-	-	-	-	-	-
Per revoca detenzione domiciliare	-	-	-	-	-	-	-	-	-
Per sospensione detenzione domiciliare	-	-	-	-	-	-	-	-	-
Per revoca concessione Legge 199/2010	-	-	-	-	-	-	-	-	-
Per revoca liberazione condizionale	-	-	-	-	-	-	-	-	-
Da evasione per esecuzione pena	-	-	-	-	-	-	-	-	-
Da arresti domiciliari (adulti)	-	-	-	-	-	-	-	-	-
Da istituto penale per adulti	-	-	-	-	-	-	-	-	-
Ingressi da trasferimento									
Per esigenze educative	-	-	-	-	-	-	-	-	-
Per avvicinamento al nucleo familiare	4	-	4	-	-	-	4	-	4
Per opportunità lavorative e/o formative	-	-	-	-	-	-	-	-	-
Per sovraffollamento	-	-	-	-	-	-	-	-	-
Per motivi di sicurezza	4	-	4	1	-	1	5	-	5
Per altri motivi	8	-	8	3	-	3	11	-	11
Totale INGRESSI	22	-	22	5	-	5	27	-	27
<i>Ingressi di semiliberi</i>	-	-	-	-	-	-	-	-	-
<i>Ingressi di semidetenuti</i>	-	-	-	-	-	-	-	-	-
USCITE									
Da custodia cautelare									
Decorrenza termini custodia cautelare	-	-	-	-	-	-	-	-	-
Revoca della custodia cautelare	-	-	-	-	-	-	-	-	-
Remissione in libertà	-	-	-	-	-	-	-	-	-
Permanenza in casa	1	-	1	-	-	-	1	-	1
Collocamento in comunità (compresi fine aggravamento)	6	-	6	1	-	1	7	-	7
Sospensione del processo e messa alla prova	-	-	-	-	-	-	-	-	-
Arresti domiciliari	-	-	-	-	-	-	-	-	-
Provvedimento del giudice a seguito di udienza	-	-	-	-	-	-	-	-	-
Sospensione condizionale della pena	-	-	-	-	-	-	-	-	-
Da espiazione pena									
Espiazione della pena	-	-	-	-	-	-	-	-	-
Differimento esecuzione pena	-	-	-	-	-	-	-	-	-
Sospensione esecuzione pena	-	-	-	-	-	-	-	-	-
Affidamento in prova al servizio sociale	1	-	1	-	-	-	1	-	1
Detenzione domiciliare	-	-	-	-	-	-	-	-	-
Concessione Legge 199/2010	-	-	-	-	-	-	-	-	-
Trasferimenti a strutture per adulti									
A strutture per adulti	3	-	3	1	-	1	4	-	4
Trasferimenti ad altro IPM									
Per esigenze educative	-	-	-	-	-	-	-	-	-
Per avvicinamento a nucleo familiare	2	-	2	-	-	-	2	-	2
Per opportunità lavorative e/o formative	-	-	-	-	-	-	-	-	-
Per sovraffollamento	-	-	-	-	-	-	-	-	-
Per motivi di sicurezza	5	-	5	-	-	-	5	-	5
Per altri motivi	3	-	3	3	-	3	6	-	6
Totale USCITE	21	-	21	5	-	5	26	-	26
PRESENZE									
Presenti alla fine del periodo	6	-	6	3	-	3	9	-	9
Presenza media giornaliera nel periodo	6,7	0	6,7	2,2	0	2,2	8,9	-	8,9

DIPARTIMENTO PER LA GIUSTIZIA MINORILE E DI COMUNITA'
SEZIONE STATISTICA

Flussi di utenza degli Istituti penali per i minorenni
I.P.M. di Catania
Primo semestre 2023

Movimenti e presenze	ITALIANI			STRANIERI			TOTALE		
	M	F	MF	M	F	MF	M	F	MF
INGRESSI									
Per custodia cautelare									
Dalla libertà	-	-	-	-	-	-	-	-	-
Da Centro di prima accoglienza	3	-	3	1	-	1	4	-	4
Da comunità per trasformazione di misura	-	-	-	-	-	-	-	-	-
Da comunità per aggravamento misura cautelare	11	-	11	1	-	1	12	-	12
Da comunità per nuovo procedimento	-	-	-	-	-	-	-	-	-
Da evasione per custodia cautelare	-	-	-	-	-	-	-	-	-
Da istituto penale per adulti	-	-	-	-	-	-	-	-	-
Per esecuzione pena									
Dalla libertà	1	-	1	1	-	1	2	-	2
Da comunità	1	-	1	-	-	-	1	-	1
Per revoca affidamento in prova al servizio sociale	1	-	1	-	-	-	1	-	1
Per sospensione affidamento in prova al servizio sociale	1	-	1	-	-	-	1	-	1
Per revoca detenzione domiciliare	-	-	-	-	-	-	-	-	-
Per sospensione detenzione domiciliare	-	-	-	-	-	-	-	-	-
Per revoca concessione Legge 199/2010	-	-	-	-	-	-	-	-	-
Per revoca liberazione condizionale	-	-	-	-	-	-	-	-	-
Da evasione per esecuzione pena	-	-	-	-	-	-	-	-	-
Da arresti domiciliari (adulti)	-	-	-	-	-	-	-	-	-
Da istituto penale per adulti	-	-	-	-	-	-	-	-	-
Ingressi da trasferimento									
Per esigenze educative	-	-	-	-	-	-	-	-	-
Per avvicinamento al nucleo familiare	-	-	-	-	-	-	-	-	-
Per opportunità lavorative e/o formative	-	-	-	-	-	-	-	-	-
Per sovraffollamento	-	-	-	2	-	2	2	-	2
Per motivi di sicurezza	5	-	5	4	-	4	9	-	9
Per altri motivi	6	-	6	20	-	20	26	-	26
Totale INGRESSI	29	-	29	29	-	29	58	-	58
<i>Ingressi di semiliberi</i>	-	-	-	-	-	-	-	-	-
<i>Ingressi di semidetenuti</i>	-	-	-	-	-	-	-	-	-
USCITE									
Da custodia cautelare									
Decorrenza termini custodia cautelare	-	-	-	-	-	-	-	-	-
Revoca della custodia cautelare	-	-	-	-	-	-	-	-	-
Remissione in libertà	-	-	-	-	-	-	-	-	-
Permanenza in casa	-	-	-	-	-	-	-	-	-
Collocamento in comunità (compresi fine aggravamento)	11	-	11	6	-	6	17	-	17
Sospensione del processo e messa alla prova	2	-	2	-	-	-	2	-	2
Arresti domiciliari	-	-	-	-	-	-	-	-	-
Provvedimento del giudice a seguito di udienza	-	-	-	-	-	-	-	-	-
Sospensione condizionale della pena	-	-	-	-	-	-	-	-	-
Da espiazione pena									
Espiazione della pena	-	-	-	-	-	-	-	-	-
Differimento esecuzione pena	-	-	-	-	-	-	-	-	-
Sospensione esecuzione pena	-	-	-	-	-	-	-	-	-
Affidamento in prova al servizio sociale	2	-	2	1	-	1	3	-	3
Detenzione domiciliare	1	-	1	-	-	-	1	-	1
Concessione Legge 199/2010	-	-	-	-	-	-	-	-	-
Trasferimenti a strutture per adulti									
A strutture per adulti	-	-	-	-	-	-	-	-	-
Trasferimenti ad altro IPM									
Per esigenze educative	-	-	-	-	-	-	-	-	-
Per avvicinamento a nucleo familiare	2	-	2	-	-	-	2	-	2
Per opportunità lavorative e/o formative	-	-	-	-	-	-	-	-	-
Per sovraffollamento	-	-	-	-	-	-	-	-	-
Per motivi di sicurezza	2	-	2	8	-	8	10	-	10
Per altri motivi	5	-	5	22	-	22	27	-	27
Totale USCITE	25	-	25	37	-	37	62	-	62
PRESENZE									
Presenti alla fine del periodo	17	-	17	7	-	7	24	-	24
Presenza media giornaliera nel periodo	12,1	0	12,1	13,3	0	13,3	25,5	-	25,5

DIPARTIMENTO PER LA GIUSTIZIA MINORILE E DI COMUNITA'
SEZIONE STATISTICA

Flussi di utenza degli Istituti penali per i minorenni
I.P.M. di Catanzaro
Primo semestre 2023

Movimenti e presenze	ITALIANI			STRANIERI			TOTALE		
	M	F	MF	M	F	MF	M	F	MF
INGRESSI									
Per custodia cautelare									
Dalla libertà	5	-	5	1	-	1	6	-	6
Da Centro di prima accoglienza	1	-	1	3	-	3	4	-	4
Da comunità per trasformazione di misura	-	-	-	-	-	-	-	-	-
Da comunità per aggravamento misura cautelare	-	-	-	-	-	-	-	-	-
Da comunità per nuovo procedimento	1	-	-	-	-	-	1	-	1
Da evasione per custodia cautelare	-	-	-	-	-	-	-	-	-
Da istituto penale per adulti	-	-	-	1	-	1	1	-	1
Per esecuzione pena									
Dalla libertà	-	-	-	-	-	-	-	-	-
Da comunità	-	-	-	-	-	-	-	-	-
Per revoca affidamento in prova al servizio sociale	-	-	-	-	-	-	-	-	-
Per sospensione affidamento in prova al servizio sociale	1	-	1	-	-	-	1	-	1
Per revoca detenzione domiciliare	-	-	-	-	-	-	-	-	-
Per sospensione detenzione domiciliare	-	-	-	1	-	1	1	-	1
Per revoca concessione Legge 199/2010	-	-	-	-	-	-	-	-	-
Per revoca liberazione condizionale	-	-	-	-	-	-	-	-	-
Da evasione per esecuzione pena	-	-	-	-	-	-	-	-	-
Da arresti domiciliari (adulti)	-	-	-	-	-	-	-	-	-
Da istituto penale per adulti	-	-	-	-	-	-	-	-	-
Ingressi da trasferimento									
Per esigenze educative	-	-	-	-	-	-	-	-	-
Per avvicinamento al nucleo familiare	-	-	-	-	-	-	-	-	-
Per opportunità lavorative e/o formative	-	-	-	-	-	-	-	-	-
Per sovraffollamento	-	-	-	-	-	-	-	-	-
Per motivi di sicurezza	-	-	-	-	-	-	-	-	-
Per altri motivi	6	-	6	5	-	5	11	-	11
Totale INGRESSI	14	-	14	11	-	11	25	-	25
<i>Ingressi di semiliberi</i>	-	-	-	-	-	-	-	-	-
<i>Ingressi di semidetenuti</i>	-	-	-	-	-	-	-	-	-
USCITE									
Da custodia cautelare									
Decorrenza termini custodia cautelare	1	-	1	-	-	-	1	-	1
Revoca della custodia cautelare	1	-	1	-	-	-	1	-	1
Remissione in libertà	-	-	-	-	-	-	-	-	-
Permanenza in casa	-	-	-	-	-	-	-	-	-
Collocamento in comunità (compresi fine aggravamento)	3	-	3	3	-	3	6	-	6
Sospensione del processo e messa alla prova	-	-	-	-	-	-	-	-	-
Arresti domiciliari	-	-	-	-	-	-	-	-	-
Provvedimento del giudice a seguito di udienza	-	-	-	-	-	-	-	-	-
Sospensione condizionale della pena	-	-	-	-	-	-	-	-	-
Da espiazione pena									
Espiazione della pena	-	-	-	1	-	1	1	-	1
Differimento esecuzione pena	-	-	-	-	-	-	-	-	-
Sospensione esecuzione pena	-	-	-	-	-	-	-	-	-
Affidamento in prova al servizio sociale	-	-	-	-	-	-	-	-	-
Detenzione domiciliare	-	-	-	-	-	-	-	-	-
Concessione Legge 199/2010	-	-	-	-	-	-	-	-	-
Trasferimenti a strutture per adulti									
A strutture per adulti	1	-	1	1	-	1	2	-	2
Trasferimenti ad altro IPM									
Per esigenze educative	-	-	-	-	-	-	-	-	-
Per avvicinamento a nucleo familiare	-	-	-	-	-	-	-	-	-
Per opportunità lavorative e/o formative	-	-	-	-	-	-	-	-	-
Per sovraffollamento	-	-	-	-	-	-	-	-	-
Per motivi di sicurezza	-	-	-	1	-	1	1	-	1
Per altri motivi	9	-	9	13	-	13	22	-	22
Totale USCITE	15	-	15	19	-	19	34	-	34
PRESENZE									
Presenti alla fine del periodo	5	-	5	8	-	8	13	-	13
Presenza media giornaliera nel periodo	5,4	0	5,4	8,6	0	8,6	13,9	-	13,9

DIPARTIMENTO PER LA GIUSTIZIA MINORILE E DI COMUNITA'
SEZIONE STATISTICA

Flussi di utenza degli Istituti penali per i minorenni
I.P.M. di Firenze
Primo semestre 2023

Movimenti e presenze	ITALIANI			STRANIERI			TOTALE		
	M	F	MF	M	F	MF	M	F	MF
INGRESSI									
Per custodia cautelare									
Dalla libertà	1	-	1	3	-	3	4	-	4
Da Centro di prima accoglienza	3	-	3	1	-	1	4	-	4
Da comunità per trasformazione di misura	-	-	-	-	-	-	-	-	-
Da comunità per aggravamento misura cautelare	2	-	2	6	-	6	8	-	8
Da comunità per nuovo procedimento	-	-	-	-	-	-	-	-	-
Da evasione per custodia cautelare	-	-	-	-	-	-	-	-	-
Da istituto penale per adulti	-	-	-	-	-	-	-	-	-
Per esecuzione pena									
Dalla libertà	-	-	-	-	-	-	-	-	-
Da comunità	-	-	-	-	-	-	-	-	-
Per revoca affidamento in prova al servizio sociale	-	-	-	-	-	-	-	-	-
Per sospensione affidamento in prova al servizio sociale	-	-	-	-	-	-	-	-	-
Per revoca detenzione domiciliare	-	-	-	-	-	-	-	-	-
Per sospensione detenzione domiciliare	-	-	-	-	-	-	-	-	-
Per revoca concessione Legge 199/2010	-	-	-	-	-	-	-	-	-
Per revoca liberazione condizionale	-	-	-	-	-	-	-	-	-
Da evasione per esecuzione pena	-	-	-	-	-	-	-	-	-
Da arresti domiciliari (adulti)	-	-	-	-	-	-	-	-	-
Da istituto penale per adulti	-	-	-	-	-	-	-	-	-
Ingressi da trasferimento									
Per esigenze educative	-	-	-	-	-	-	-	-	-
Per avvicinamento al nucleo familiare	-	-	-	-	-	-	-	-	-
Per opportunità lavorative e/o formative	-	-	-	-	-	-	-	-	-
Per sovraffollamento	-	-	-	1	-	1	1	-	1
Per motivi di sicurezza	-	-	-	-	-	-	-	-	-
Per altri motivi	1	-	1	3	-	3	4	-	4
Totale INGRESSI	7	-	7	14	-	14	21	-	21
<i>Ingressi di semiliberi</i>	-	-	-	-	-	-	-	-	-
<i>Ingressi di semidetenuti</i>	-	-	-	-	-	-	-	-	-
USCITE									
Da custodia cautelare									
Decorrenza termini custodia cautelare	1	-	1	1	-	1	2	-	2
Revoca della custodia cautelare	-	-	-	-	-	-	-	-	-
Remissione in libertà	1	-	1	1	-	1	2	-	2
Permanenza in casa	2	-	2	1	-	1	3	-	3
Collocamento in comunità (compresi fine aggravamento)	3	-	3	9	-	9	12	-	12
Sospensione del processo e messa alla prova	-	-	-	-	-	-	-	-	-
Arresti domiciliari	-	-	-	-	-	-	-	-	-
Provvedimento del giudice a seguito di udienza	-	-	-	-	-	-	-	-	-
Sospensione condizionale della pena	-	-	-	2	-	2	2	-	2
Da espiazione pena									
Espiazione della pena	-	-	-	-	-	-	-	-	-
Differimento esecuzione pena	-	-	-	-	-	-	-	-	-
Sospensione esecuzione pena	-	-	-	-	-	-	-	-	-
Affidamento in prova al servizio sociale	-	-	-	-	-	-	-	-	-
Detenzione domiciliare	-	-	-	-	-	-	-	-	-
Concessione Legge 199/2010	-	-	-	-	-	-	-	-	-
Trasferimenti a strutture per adulti									
A strutture per adulti	-	-	-	-	-	-	-	-	-
Trasferimenti ad altro IPM									
Per esigenze educative	-	-	-	-	-	-	-	-	-
Per avvicinamento a nucleo familiare	-	-	-	-	-	-	-	-	-
Per opportunità lavorative e/o formative	-	-	-	-	-	-	-	-	-
Per sovraffollamento	-	-	-	2	-	2	2	-	2
Per motivi di sicurezza	-	-	-	2	-	2	2	-	2
Per altri motivi	-	-	-	-	-	-	-	-	-
Totale USCITE	7	-	7	18	-	18	25	-	25
PRESENZE									
Presenti alla fine del periodo	4	-	4	8	-	8	12	-	12
Presenza media giornaliera nel periodo	5,2	0	5,2	10,6	0	10,6	15,8	-	15,8

DIPARTIMENTO PER LA GIUSTIZIA MINORILE E DI COMUNITA'
SEZIONE STATISTICA

Flussi di utenza degli Istituti penali per i minorenni
I.P.M. di Milano
Primo semestre 2023

Movimenti e presenze	ITALIANI			STRANIERI			TOTALE		
	M	F	MF	M	F	MF	M	F	MF
INGRESSI									
Per custodia cautelare									
Dalla libertà	6	-	6	9	-	9	15	-	15
Da Centro di prima accoglienza	4	-	4	26	-	26	30	-	30
Da comunità per trasformazione di misura	-	-	-	1	-	1	1	-	1
Da comunità per aggravamento misura cautelare	9	-	9	16	-	16	25	-	25
Da comunità per nuovo procedimento	-	-	-	-	-	-	-	-	-
Da evasione per custodia cautelare	-	-	-	-	-	-	-	-	-
Da istituto penale per adulti	-	-	-	3	-	3	3	-	3
Per esecuzione pena									
Dalla libertà	2	-	2	4	-	4	6	-	6
Da comunità	-	-	-	-	-	-	-	-	-
Per revoca affidamento in prova al servizio sociale	2	-	2	-	-	-	2	-	2
Per sospensione affidamento in prova al servizio sociale	2	-	2	1	-	1	3	-	3
Per revoca detenzione domiciliare	-	-	-	-	-	-	-	-	-
Per sospensione detenzione domiciliare	-	-	-	1	-	1	1	-	1
Per revoca concessione Legge 199/2010	-	-	-	-	-	-	-	-	-
Per revoca liberazione condizionale	-	-	-	-	-	-	-	-	-
Da evasione per esecuzione pena	-	-	-	-	-	-	-	-	-
Da arresti domiciliari (adulti)	-	-	-	-	-	-	-	-	-
Da istituto penale per adulti	-	-	-	-	-	-	-	-	-
Ingressi da trasferimento									
Per esigenze educative	-	-	-	-	-	-	-	-	-
Per avvicinamento al nucleo familiare	1	-	1	2	-	2	3	-	3
Per opportunità lavorative e/o formative	-	-	-	-	-	-	-	-	-
Per sovraffollamento	-	-	-	-	-	-	-	-	-
Per motivi di sicurezza	-	-	-	-	-	-	-	-	-
Per altri motivi	12	-	12	52	-	52	64	-	64
Totale INGRESSI	38	-	38	115	-	115	153	-	153
<i>Ingressi di semiliberi</i>	-	-	-	-	-	-	-	-	-
<i>Ingressi di semidetenuti</i>	-	-	-	-	-	-	-	-	-
USCITE									
Da custodia cautelare									
Decorrenza termini custodia cautelare	1	-	1	1	-	1	2	-	2
Revoca della custodia cautelare	1	-	1	-	-	-	1	-	1
Remissione in libertà	1	-	1	2	-	2	3	-	3
Permanenza in casa	3	-	3	3	-	3	6	-	6
Collocamento in comunità (compresi fine aggravamento)	17	-	17	23	-	23	40	-	40
Sospensione del processo e messa alla prova	-	-	-	3	-	3	3	-	3
Arresti domiciliari	-	-	-	-	-	-	-	-	-
Provvedimento del giudice a seguito di udienza	-	-	-	-	-	-	-	-	-
Sospensione condizionale della pena	-	-	-	-	-	-	-	-	-
Da espiazione pena									
Espiazione della pena	1	-	1	-	-	-	1	-	1
Differimento esecuzione pena	-	-	-	-	-	-	-	-	-
Sospensione esecuzione pena	-	-	-	1	-	1	1	-	1
Affidamento in prova al servizio sociale	2	-	2	1	-	1	3	-	3
Detenzione domiciliare	-	-	-	2	-	2	2	-	2
Concessione Legge 199/2010	-	-	-	-	-	-	-	-	-
Concessione libertà controllata	-	-	-	-	-	-	-	-	-
Trasferimenti a strutture per adulti									
A strutture per adulti	4	-	4	5	-	5	9	-	9
Trasferimenti ad altro IPM									
Per esigenze educative	-	-	-	-	-	-	-	-	-
Per avvicinamento a nucleo familiare	-	-	-	-	-	-	-	-	-
Per opportunità lavorative e/o formative	-	-	-	-	-	-	-	-	-
Per sovraffollamento	-	-	-	8	-	8	8	-	8
Per motivi di sicurezza	-	-	-	1	-	1	1	-	1
Per altri motivi	11	-	11	44	-	44	55	-	55
Totale USCITE	41	-	41	94	-	94	135	-	135
PRESENZE									
Presenti alla fine del periodo	9	-	9	30	-	30	39	-	39
Presenza media giornaliera nel periodo	11,8	0	11,8	16,7	0	16,7	28,5	-	28,5

DIPARTIMENTO PER LA GIUSTIZIA MINORILE E DI COMUNITA'
SEZIONE STATISTICA

Flussi di utenza degli Istituti penali per i minorenni
I.P.M. di Nisida (NA)
Primo semestre 2023

Movimenti e presenze	ITALIANI			STRANIERI			TOTALE		
	M	F	MF	M	F	MF	M	F	MF
INGRESSI									
Per custodia cautelare									
Dalla libertà	6	-	6	4	-	4	10	-	10
Da Centro di prima accoglienza	11	-	11	1	-	1	12	-	12
Da comunità per trasformazione di misura	7	-	7	-	-	-	7	-	7
Da comunità per aggravamento misura cautelare	9	-	9	2	-	2	11	-	11
Da comunità per nuovo procedimento	-	-	-	-	-	-	-	-	-
Da evasione per custodia cautelare	-	-	-	-	-	-	-	-	-
Da istituto penale per adulti	-	-	-	1	-	1	1	-	1
Per esecuzione pena									
Dalla libertà	3	-	3	-	-	-	3	-	3
Da comunità	1	-	1	-	-	-	1	-	1
Per revoca affidamento in prova al servizio sociale	-	-	-	-	-	-	-	-	-
Per sospensione affidamento in prova al servizio sociale	2	-	2	-	-	-	2	-	2
Per revoca detenzione domiciliare	-	-	-	-	-	-	-	-	-
Per sospensione detenzione domiciliare	-	-	-	-	-	-	-	-	-
Per revoca concessione Legge 199/2010	-	-	-	-	-	-	-	-	-
Per revoca liberazione condizionale	-	-	-	-	-	-	-	-	-
Da evasione per esecuzione pena	2	-	2	-	-	-	2	-	2
Da arresti domiciliari (adulti)	1	-	1	-	-	-	1	-	1
Da istituto penale per adulti	-	-	-	-	-	-	-	-	-
Ingressi da trasferimento									
Per esigenze educative	-	-	-	-	-	-	-	-	-
Per avvicinamento al nucleo familiare	-	-	-	1	-	1	1	-	1
Per opportunità lavorative e/o formative	-	-	-	-	-	-	-	-	-
Per sovraffollamento	-	-	-	3	-	3	3	-	3
Per motivi di sicurezza	2	-	2	6	-	6	8	-	8
Per altri motivi	3	-	3	14	-	14	17	-	17
Totale INGRESSI	47	-	47	32	-	32	79	-	79
<i>Ingressi di semiliberi</i>	-	-	-	-	-	-	-	-	-
<i>Ingressi di semidetenuiti</i>	-	-	-	-	-	-	-	-	-
USCITE									
Da custodia cautelare									
Decorrenza termini custodia cautelare	-	-	-	-	-	-	-	-	-
Revoca della custodia cautelare	-	-	-	-	-	-	-	-	-
Remissione in libertà	2	-	2	1	-	1	3	-	3
Permanenza in casa	-	-	-	-	-	-	-	-	-
Collocamento in comunità (compresi fine aggravamento)	15	-	15	3	-	3	18	-	18
Sospensione del processo e messa alla prova	1	-	1	1	-	1	2	-	2
Arresti domiciliari	1	-	1	-	-	-	1	-	1
Provvedimento del giudice a seguito di udienza	-	-	-	-	-	-	-	-	-
Sospensione condizionale della pena	1	-	1	1	-	1	2	-	2
Da espiazione pena									
Espiazione della pena	3	-	3	2	-	2	5	-	5
Differimento esecuzione pena	-	-	-	-	-	-	-	-	-
Sospensione esecuzione pena	-	-	-	-	-	-	-	-	-
Affidamento in prova al servizio sociale	1	-	1	-	-	-	1	-	1
Detenzione domiciliare	-	-	-	-	-	-	-	-	-
Concessione Legge 199/2010	-	-	-	1	-	1	1	-	1
Trasferimenti a strutture per adulti									
A strutture per adulti	8	-	8	3	-	3	11	-	11
Trasferimenti ad altro IPM									
Per esigenze educative	-	-	-	1	-	1	1	-	1
Per avvicinamento a nucleo familiare	2	-	2	1	-	1	3	-	3
Per opportunità lavorative e/o formative	-	-	-	-	-	-	-	-	-
Per sovraffollamento	-	-	-	-	-	-	-	-	-
Per motivi di sicurezza	1	-	1	4	-	4	5	-	5
Per altri motivi	3	-	3	17	-	17	20	-	20
Totale USCITE	38	-	38	35	-	35	73	-	73
PRESENZE									
Presenti alla fine del periodo	42	-	42	14	-	14	56	-	56
Presenza media giornaliera nel periodo	38,4	0	38,4	16,6	0	16,6	55,0	-	55,0

DIPARTIMENTO PER LA GIUSTIZIA MINORILE E DI COMUNITA'
SEZIONE STATISTICA

Flussi di utenza degli Istituti penali per i minorenni
I.P.M. di Palermo
Primo semestre 2023

Movimenti e presenze	ITALIANI			STRANIERI			TOTALE		
	M	F	MF	M	F	MF	M	F	MF
INGRESSI									
Per custodia cautelare									
Dalla libertà	6	-	6	-	-	-	6	-	6
Da Centro di prima accoglienza	2	-	2	-	-	-	2	-	2
Da comunità per trasformazione di misura	-	-	-	-	-	-	-	-	-
Da comunità per aggravamento misura cautelare	9	-	9	1	-	1	10	-	10
Da comunità per nuovo procedimento	-	-	-	-	-	-	-	-	-
Da evasione per custodia cautelare	-	-	-	-	-	-	-	-	-
Da istituto penale per adulti	-	-	-	1	-	1	1	-	1
Per esecuzione pena									
Dalla libertà	8	-	8	1	-	1	9	-	9
Da comunità	-	-	-	-	-	-	-	-	-
Per revoca affidamento in prova al servizio sociale	-	-	-	-	-	-	-	-	-
Per sospensione affidamento in prova al servizio sociale	3	-	3	-	-	-	3	-	3
Per revoca detenzione domiciliare	-	-	-	-	-	-	-	-	-
Per sospensione detenzione domiciliare	1	-	1	-	-	-	1	-	1
Per revoca concessione Legge 199/2010	-	-	-	-	-	-	-	-	-
Per revoca liberazione condizionale	-	-	-	-	-	-	-	-	-
Da evasione per esecuzione pena	1	-	1	-	-	-	1	-	1
Da arresti domiciliari (adulti)	-	-	-	-	-	-	-	-	-
Da istituto penale per adulti	-	-	-	-	-	-	-	-	-
Ingressi da trasferimento									
Per esigenze educative	-	-	-	-	-	-	-	-	-
Per avvicinamento al nucleo familiare	8	-	8	-	-	-	8	-	8
Per opportunità lavorative e/o formative	-	-	-	-	-	-	-	-	-
Per sovraffollamento	2	-	2	4	-	4	6	-	6
Per motivi di sicurezza	1	-	1	4	-	4	5	-	5
Per altri motivi	4	-	4	2	-	2	6	-	6
Totale INGRESSI	45	-	45	13	-	13	58	-	58
<i>Ingressi di semiliberi</i>	-	-	-	-	-	-	-	-	-
<i>Ingressi di semidetenuti</i>	-	-	-	-	-	-	-	-	-
USCITE									
Da custodia cautelare									
Decorrenza termini custodia cautelare	-	-	-	-	-	-	-	-	-
Revoca della custodia cautelare	1	-	1	-	-	-	1	-	1
Remissione in libertà	-	-	-	-	-	-	-	-	-
Permanenza in casa	1	-	1	-	-	-	1	-	1
Collocamento in comunità (compresi fine aggravamento)	11	-	11	3	-	3	14	-	14
Sospensione del processo e messa alla prova	-	-	-	-	-	-	-	-	-
Arresti domiciliari	-	-	-	-	-	-	-	-	-
Provvedimento del giudice a seguito di udienza	-	-	-	-	-	-	-	-	-
Sospensione condizionale della pena	-	-	-	-	-	-	-	-	-
Da espiazione pena									
Espiazione della pena	2	-	2	-	-	-	2	-	2
Differimento esecuzione pena	-	-	-	-	-	-	-	-	-
Sospensione esecuzione pena	-	-	-	-	-	-	-	-	-
Affidamento in prova al servizio sociale	-	-	-	-	-	-	-	-	-
Detenzione domiciliare	1	-	1	-	-	-	1	-	1
Concessione Legge 199/2010	1	-	1	-	-	-	1	-	1
Trasferimenti a strutture per adulti									
A strutture per adulti	6	-	6	1	-	1	7	-	7
Trasferimenti ad altro IPM									
Per esigenze educative	-	-	-	-	-	-	-	-	-
Per avvicinamento a nucleo familiare	2	-	2	2	-	2	4	-	4
Per opportunità lavorative e/o formative	-	-	-	-	-	-	-	-	-
Per sovraffollamento	-	-	-	-	-	-	-	-	-
Per motivi di sicurezza	2	-	2	3	-	3	5	-	5
Per altri motivi	14	-	14	5	-	5	19	-	19
Totale USCITE	41	-	41	14	-	14	55	-	55
PRESENZE									
Presenti alla fine del periodo	15	-	15	3	-	3	18	-	18
Presenza media giornaliera nel periodo	14,9	0	14,9	5,0	0	5,0	20,0	-	20,0

DIPARTIMENTO PER LA GIUSTIZIA MINORILE E DI COMUNITA'
SEZIONE STATISTICA

Flussi di utenza degli Istituti penali per i minorenni
I.P.M. di Pontremoli (MS)
Primo semestre 2023

Movimenti e presenze	ITALIANI			STRANIERI			TOTALE		
	M	F	MF	M	F	MF	M	F	MF
INGRESSI									
Per custodia cautelare									
Dalla libertà	-	1	1	-	-	-	-	1	1
Da Centro di prima accoglienza	-	2	2	-	-	-	-	2	2
Da comunità per trasformazione di misura	-	-	-	-	-	-	-	-	-
Da comunità per aggravamento misura cautelare	-	2	2	-	2	2	-	4	4
Da comunità per nuovo procedimento	-	-	-	-	-	-	-	-	-
Da evasione per custodia cautelare	-	-	-	-	-	-	-	-	-
Da istituto penale per adulti	-	-	-	-	-	-	-	-	-
Per esecuzione pena									
Dalla libertà	-	2	2	-	8	8	-	10	10
Da comunità	-	-	-	-	-	-	-	-	-
Per revoca affidamento in prova al servizio sociale	-	-	-	-	-	-	-	-	-
Per sospensione affidamento in prova al servizio sociale	-	-	-	-	-	-	-	-	-
Per revoca detenzione domiciliare	-	-	-	-	-	-	-	-	-
Per sospensione detenzione domiciliare	-	-	-	-	-	-	-	-	-
Per revoca concessione Legge 199/2010	-	-	-	-	-	-	-	-	-
Per revoca liberazione condizionale	-	-	-	-	-	-	-	-	-
Da evasione per esecuzione pena	-	-	-	-	-	-	-	-	-
Da arresti domiciliari (adulti)	-	-	-	-	-	-	-	-	-
Da istituto penale per adulti	-	-	-	-	-	-	-	-	-
Ingressi da trasferimento									
Per esigenze educative	-	-	-	-	-	-	-	-	-
Per avvicinamento al nucleo familiare	-	-	-	-	-	-	-	-	-
Per opportunità lavorative e/o formative	-	-	-	-	-	-	-	-	-
Per sovraffollamento	-	-	-	-	-	-	-	-	-
Per motivi di sicurezza	-	-	-	-	-	-	-	-	-
Per altri motivi	-	-	-	-	-	-	-	-	-
Totale INGRESSI	-	7	7	-	10	10	-	17	17
<i>Ingressi di semiliberi</i>	-	-	-	-	-	-	-	-	-
<i>Ingressi di semidetenuti</i>	-	-	-	-	-	-	-	-	-
USCITE									
Da custodia cautelare									
Decorrenza termini custodia cautelare	-	-	-	-	-	-	-	-	-
Revoca della custodia cautelare	-	1	1	-	-	-	-	1	1
Remissione in libertà	-	-	-	-	-	-	-	-	-
Permanenza in casa	-	-	-	-	1	1	-	1	1
Collocamento in comunità (compresi fine aggravamento)	-	2	2	-	2	2	-	4	4
Sospensione del processo e messa alla prova	-	1	1	-	1	1	-	2	2
Arresti domiciliari	-	-	-	-	-	-	-	-	-
Provvedimento del giudice a seguito di udienza	-	-	-	-	-	-	-	-	-
Sospensione condizionale della pena	-	-	-	-	-	-	-	-	-
Da espiazione pena									
Espiazione della pena	-	-	-	-	-	-	-	-	-
Differimento esecuzione pena	-	-	-	-	7	7	-	7	7
Sospensione esecuzione pena	-	-	-	-	-	-	-	-	-
Affidamento in prova al servizio sociale	-	-	-	-	-	-	-	-	-
Detenzione domiciliare	-	-	-	-	1	1	-	1	1
Concessione Legge 199/2010	-	-	-	-	-	-	-	-	-
Trasferimenti a strutture per adulti									
A strutture per adulti	-	-	-	-	-	-	-	-	-
Trasferimenti ad altro IPM									
Per esigenze educative	-	-	-	-	-	-	-	-	-
Per avvicinamento a nucleo familiare	-	-	-	-	-	-	-	-	-
Per opportunità lavorative e/o formative	-	-	-	-	-	-	-	-	-
Per sovraffollamento	-	-	-	-	-	-	-	-	-
Per motivi di sicurezza	-	-	-	-	-	-	-	-	-
Per altri motivi	-	-	-	-	-	-	-	-	-
Totale USCITE	-	4	4	-	12	12	-	16	16
PRESENZE									
Presenti alla fine del periodo	-	7	7	-	-	-	-	7	7
Presenza media giornaliera nel periodo	0	4,5	4,5	0	1,7	1,7	-	6,3	6,3

DIPARTIMENTO PER LA GIUSTIZIA MINORILE E DI COMUNITA'
SEZIONE STATISTICA

Flussi di utenza degli Istituti penali per i minorenni
I.P.M. di Potenza
Primo semestre 2023

Movimenti e presenze	ITALIANI			STRANIERI			TOTALE		
	M	F	MF	M	F	MF	M	F	MF
INGRESSI									
Per custodia cautelare									
Dalla libertà	1	-	1	1	-	1	2	-	2
Da Centro di prima accoglienza	-	-	-	-	-	-	-	-	-
Da comunità per trasformazione di misura	-	-	-	1	-	1	1	-	1
Da comunità per aggravamento misura cautelare	1	-	1	1	-	1	2	-	2
Da comunità per nuovo procedimento	-	-	-	-	-	-	-	-	-
Da evasione per custodia cautelare	-	-	-	-	-	-	-	-	-
Da istituto penale per adulti	-	-	-	1	-	1	1	-	1
Per esecuzione pena									
Dalla libertà	-	-	-	1	-	1	1	-	1
Da comunità	-	-	-	-	-	-	-	-	-
Per revoca affidamento in prova al servizio sociale	-	-	-	-	-	-	-	-	-
Per sospensione affidamento in prova al servizio sociale	-	-	-	-	-	-	-	-	-
Per revoca detenzione domiciliare	-	-	-	-	-	-	-	-	-
Per sospensione detenzione domiciliare	-	-	-	-	-	-	-	-	-
Per revoca concessione Legge 199/2010	-	-	-	-	-	-	-	-	-
Per revoca liberazione condizionale	-	-	-	-	-	-	-	-	-
Da evasione per esecuzione pena	-	-	-	-	-	-	-	-	-
Da arresti domiciliari (adulti)	-	-	-	-	-	-	-	-	-
Da istituto penale per adulti	-	-	-	-	-	-	-	-	-
Ingressi da trasferimento									
Per esigenze educative	-	-	-	-	-	-	-	-	-
Per avvicinamento al nucleo familiare	-	-	-	1	-	1	1	-	1
Per opportunità lavorative e/o formative	-	-	-	-	-	-	-	-	-
Per sovraffollamento	-	-	-	1	-	1	1	-	1
Per motivi di sicurezza	2	-	2	1	-	1	3	-	3
Per altri motivi	-	-	-	9	-	9	9	-	9
Totale INGRESSI	4	-	4	17	-	17	21	-	21
<i>Ingressi di semiliberi</i>	-	-	-	-	-	-	-	-	-
<i>Ingressi di semidetenuti</i>	-	-	-	-	-	-	-	-	-
USCITE									
Da custodia cautelare									
Decorrenza termini custodia cautelare	-	-	-	-	-	-	-	-	-
Revoca della custodia cautelare	-	-	-	-	-	-	-	-	-
Remissione in libertà	-	-	-	1	-	1	1	-	1
Permanenza in casa	-	-	-	1	-	1	1	-	1
Collocamento in comunità (compresi fine aggravamento)	1	-	1	5	-	5	6	-	6
Sospensione del processo e messa alla prova	-	-	-	-	-	-	-	-	-
Arresti domiciliari	-	-	-	-	-	-	-	-	-
Provvedimento del giudice a seguito di udienza	-	-	-	-	-	-	-	-	-
Sospensione condizionale della pena	-	-	-	-	-	-	-	-	-
Da espiazione pena									
Espiazione della pena	-	-	-	-	-	-	-	-	-
Differimento esecuzione pena	-	-	-	-	-	-	-	-	-
Sospensione esecuzione pena	-	-	-	-	-	-	-	-	-
Affidamento in prova al servizio sociale	-	-	-	-	-	-	-	-	-
Detenzione domiciliare	-	-	-	-	-	-	-	-	-
Concessione Legge 199/2010	-	-	-	-	-	-	-	-	-
Trasferimenti a strutture per adulti									
A strutture per adulti	-	-	-	1	-	1	1	-	1
Trasferimenti ad altro IPM									
Per esigenze educative	-	-	-	-	-	-	-	-	-
Per avvicinamento a nucleo familiare	-	-	-	-	-	-	-	-	-
Per opportunità lavorative e/o formative	-	-	-	-	-	-	-	-	-
Per sovraffollamento	-	-	-	-	-	-	-	-	-
Per motivi di sicurezza	-	-	-	-	-	-	-	-	-
Per altri motivi	1	-	1	10	-	10	11	-	11
Totale USCITE	2	-	2	18	-	18	20	-	20
PRESENZE									
Presenti alla fine del periodo	6	-	6	6	-	6	12	-	12
Presenza media giornaliera nel periodo	5,9	0	5,9	8,5	0	8,5	14,4	-	14,4

DIPARTIMENTO PER LA GIUSTIZIA MINORILE E DI COMUNITA'
SEZIONE STATISTICA

Flussi di utenza degli Istituti penali per i minorenni
I.P.M. di Quartucciu (CA)
Primo semestre 2023

Movimenti e presenze	ITALIANI			STRANIERI			TOTALE		
	M	F	MF	M	F	MF	M	F	MF
INGRESSI									
Per custodia cautelare									
Dalla libertà	2	-	2	2	-	2	4	-	4
Da Centro di prima accoglienza	-	-	-	2	-	2	2	-	2
Da comunità per trasformazione di misura	-	-	-	-	-	-	-	-	-
Da comunità per aggravamento misura cautelare	4	-	4	1	-	1	5	-	5
Da comunità per nuovo procedimento	-	-	-	-	-	-	-	-	-
Da evasione per custodia cautelare	-	-	-	-	-	-	-	-	-
Da istituto penale per adulti	-	-	-	-	-	-	-	-	-
Per esecuzione pena									
Dalla libertà	-	-	-	-	-	-	-	-	-
Da comunità	-	-	-	1	-	1	1	-	1
Per revoca affidamento in prova al servizio sociale	-	-	-	-	-	-	-	-	-
Per sospensione affidamento in prova al servizio sociale	-	-	-	-	-	-	-	-	-
Per revoca detenzione domiciliare	-	-	-	-	-	-	-	-	-
Per sospensione detenzione domiciliare	-	-	-	-	-	-	-	-	-
Per revoca concessione Legge 199/2010	-	-	-	-	-	-	-	-	-
Per revoca liberazione condizionale	-	-	-	-	-	-	-	-	-
Da evasione per esecuzione pena	-	-	-	-	-	-	-	-	-
Da arresti domiciliari (adulti)	-	-	-	-	-	-	-	-	-
Da istituto penale per adulti	-	-	-	-	-	-	-	-	-
Ingressi da trasferimento									
Per esigenze educative	-	-	-	-	-	-	-	-	-
Per avvicinamento al nucleo familiare	-	-	-	1	-	1	1	-	1
Per opportunità lavorative e/o formative	-	-	-	-	-	-	-	-	-
Per sovraffollamento	-	-	-	1	-	1	1	-	1
Per motivi di sicurezza	-	-	-	-	-	-	-	-	-
Per altri motivi	3	-	3	-	-	-	3	-	3
Totale INGRESSI	9	-	9	8	-	8	17	-	17
<i>Ingressi di semiliberi</i>	-	-	-	-	-	-	-	-	-
<i>Ingressi di semidetenuti</i>	-	-	-	-	-	-	-	-	-
USCITE									
Da custodia cautelare									
Decorrenza termini custodia cautelare	-	-	-	-	-	-	-	-	-
Revoca della custodia cautelare	-	-	-	-	-	-	-	-	-
Remissione in libertà	1	-	1	-	-	-	1	-	1
Permanenza in casa	1	-	1	-	-	-	1	-	1
Collocamento in comunità (compresi fine aggravamento)	3	-	3	-	-	-	3	-	3
Sospensione del processo e messa alla prova	2	-	2	2	-	2	4	-	4
Arresti domiciliari	-	-	-	-	-	-	-	-	-
Provvedimento del giudice a seguito di udienza	-	-	-	-	-	-	-	-	-
Sospensione condizionale della pena	-	-	-	-	-	-	-	-	-
Da espiazione pena									
Espiazione della pena	-	-	-	-	-	-	-	-	-
Differimento esecuzione pena	-	-	-	-	-	-	-	-	-
Sospensione esecuzione pena	-	-	-	-	-	-	-	-	-
Affidamento in prova al servizio sociale	-	-	-	-	-	-	-	-	-
Detenzione domiciliare	-	-	-	-	-	-	-	-	-
Concessione Legge 199/2010	-	-	-	1	-	1	1	-	1
Trasferimenti a strutture per adulti									
A strutture per adulti	-	-	-	-	-	-	-	-	-
Trasferimenti ad altro IPM									
Per esigenze educative	-	-	-	-	-	-	-	-	-
Per avvicinamento a nucleo familiare	-	-	-	-	-	-	-	-	-
Per opportunità lavorative e/o formative	-	-	-	-	-	-	-	-	-
Per sovraffollamento	-	-	-	-	-	-	-	-	-
Per motivi di sicurezza	-	-	-	-	-	-	-	-	-
Per altri motivi	2	-	2	1	-	1	3	-	3
Totale USCITE	9	-	9	4	-	4	13	-	13
PRESENZE									
Presenti alla fine del periodo	7	-	7	6	-	6	13	-	13
Presenza media giornaliera nel periodo	7,2	0	7,2	2,3	0	2,3	9,5	-	9,5

DIPARTIMENTO PER LA GIUSTIZIA MINORILE E DI COMUNITA'
SEZIONE STATISTICA

Flussi di utenza degli Istituti penali per i minorenni
I.P.M. di Roma
Primo semestre 2023

Movimenti e presenze	ITALIANI			STRANIERI			TOTALE		
	M	F	MF	M	F	MF	M	F	MF
INGRESSI									
Per custodia cautelare									
Dalla libertà	4	1	5	12	-	12	16	1	17
Da Centro di prima accoglienza	1	-	1	4	1	5	5	1	6
Da comunità per trasformazione di misura	3	1	4	3	2	5	6	3	9
Da comunità per aggravamento misura cautelare	3	-	3	2	-	2	5	-	5
Da comunità per nuovo procedimento	-	-	-	-	-	-	-	-	-
Da evasione per custodia cautelare	-	-	-	-	-	-	-	-	-
Da istituto penale per adulti	-	-	-	-	-	-	-	-	-
Per esecuzione pena									
Dalla libertà	5	-	5	6	6	12	11	6	17
Da comunità	-	-	-	-	-	-	-	-	-
Per revoca affidamento in prova al servizio sociale	1	-	1	-	-	-	1	-	1
Per sospensione affidamento in prova al servizio sociale	3	-	3	2	-	2	5	-	5
Per revoca detenzione domiciliare	-	-	-	-	-	-	-	-	-
Per sospensione detenzione domiciliare	1	-	1	1	-	1	2	-	2
Per revoca concessione Legge 199/2010	-	-	-	-	-	-	-	-	-
Per revoca liberazione condizionale	-	-	-	-	-	-	-	-	-
Da evasione per esecuzione pena	-	-	-	-	-	-	-	-	-
Da arresti domiciliari (adulti)	-	-	-	-	-	-	-	-	-
Da istituto penale per adulti	-	-	-	-	-	-	-	-	-
Ingressi da trasferimento									
Per esigenze educative	-	-	-	-	-	-	-	-	-
Per avvicinamento al nucleo familiare	-	-	-	-	-	-	-	-	-
Per opportunità lavorative e/o formative	-	-	-	-	-	-	-	-	-
Per sovraffollamento	-	-	-	2	-	2	2	-	2
Per motivi di sicurezza	1	-	1	2	-	2	3	-	3
Per altri motivi	3	-	3	12	-	12	15	-	15
Totale INGRESSI	25	2	27	46	9	55	71	11	82
<i>Ingressi di semiliberi</i>	-	-	-	-	-	-	-	-	-
<i>Ingressi di semidetenuti</i>	-	-	-	-	-	-	-	-	-
USCITE									
Da custodia cautelare									
Decorrenza termini custodia cautelare	1	-	1	1	-	1	2	-	2
Revoca della custodia cautelare	-	1	1	-	-	-	-	1	1
Remissione in libertà	-	-	-	1	-	1	1	-	1
Permanenza in casa	3	-	3	-	-	-	3	-	3
Collocamento in comunità (compresi fine aggravamento)	6	-	6	11	-	11	17	-	17
Sospensione del processo e messa alla prova	-	-	-	1	-	1	1	-	1
Arresti domiciliari	-	-	-	-	-	-	-	-	-
Provvedimento del giudice a seguito di udienza	1	-	1	-	-	-	1	-	1
Sospensione condizionale della pena	1	-	1	-	1	1	1	1	2
Da espiazione pena									
Espiazione della pena	3	-	3	1	-	1	4	-	4
Differimento esecuzione pena	-	-	-	-	3	3	-	3	3
Sospensione esecuzione pena	-	-	-	1	-	1	1	-	1
Affidamento in prova al servizio sociale	3	-	3	6	-	6	9	-	9
Detenzione domiciliare	2	-	2	3	4	7	5	4	9
Concessione Legge 199/2010	-	-	-	-	-	-	-	-	-
Concessione libertà controllata	-	-	-	-	-	-	-	-	-
Trasferimenti a strutture per adulti									
A strutture per adulti	-	-	-	1	1	2	1	1	2
Trasferimenti ad altro IPM									
Per esigenze educative	-	-	-	-	-	-	-	-	-
Per avvicinamento a nucleo familiare	3	-	3	-	-	-	3	-	3
Per opportunità lavorative e/o formative	-	-	-	-	-	-	-	-	-
Per sovraffollamento	-	-	-	-	-	-	-	-	-
Per motivi di sicurezza	-	-	-	2	-	2	2	-	2
Per altri motivi	3	-	3	14	-	14	17	-	17
Totale USCITE	26	1	27	42	9	51	68	10	78
PRESENZE									
Presenti alla fine del periodo	14	3	17	29	1	30	43	4	47
Presenza media giornaliera nel periodo	16,1	2,6	18,7	24,9	2,8	27,7	41,0	5,4	46,4

DIPARTIMENTO PER LA GIUSTIZIA MINORILE E DI COMUNITA'
SEZIONE STATISTICA

Flussi di utenza degli Istituti penali per i minorenni
I.P.M. di Torino
Primo semestre 2023

Movimenti e presenze	ITALIANI			STRANIERI			TOTALE		
	M	F	MF	M	F	MF	M	F	MF
INGRESSI									
Per custodia cautelare									
Dalla libertà	8	-	8	7	-	7	15	-	15
Da Centro di prima accoglienza	8	-	8	19	-	19	27	-	27
Da comunità per trasformazione di misura	1	-	1	-	-	-	1	-	1
Da comunità per aggravamento misura cautelare	7	-	7	9	-	9	16	-	16
Da comunità per nuovo procedimento	-	-	-	-	-	-	-	-	-
Da evasione per custodia cautelare	-	-	-	1	-	1	1	-	1
Da istituto penale per adulti	-	-	-	-	-	-	-	-	-
Per esecuzione pena									
Dalla libertà	2	-	2	1	-	1	3	-	3
Da comunità	-	-	-	-	-	-	-	-	-
Per revoca affidamento in prova al servizio sociale	-	-	-	-	-	-	-	-	-
Per sospensione affidamento in prova al servizio sociale	1	-	1	-	-	-	1	-	1
Per revoca detenzione domiciliare	-	-	-	-	-	-	-	-	-
Per sospensione detenzione domiciliare	-	-	-	-	-	-	-	-	-
Da evasione per esecuzione pena	-	-	-	-	-	-	-	-	-
Da arresti domiciliari (adulti)	-	-	-	-	-	-	-	-	-
Da istituto penale per adulti	-	-	-	-	-	-	-	-	-
Ingressi da trasferimento									
Per esigenze educative	-	-	-	-	-	-	-	-	-
Per avvicinamento al nucleo familiare	2	-	2	1	-	1	3	-	3
Per opportunità lavorative e/o formative	-	-	-	-	-	-	-	-	-
Per sovraffollamento	-	-	-	2	-	2	2	-	2
Per motivi di sicurezza	-	-	-	-	-	-	-	-	-
Per altri motivi	3	-	3	16	-	16	19	-	19
Totale INGRESSI	32	-	32	56	-	56	88	-	88
<i>Ingressi di semiliberi</i>	-	-	-	-	-	-	-	-	-
<i>Ingressi di semidetenuti</i>	-	-	-	-	-	-	-	-	-
USCITE									
Da custodia cautelare									
Decorrenza termini custodia cautelare	-	-	-	-	-	-	-	-	-
Revoca della custodia cautelare	-	-	-	-	-	-	-	-	-
Remissione in libertà	-	-	-	2	-	2	2	-	2
Permanenza in casa	6	-	6	1	-	1	7	-	7
Collocamento in comunità (compresi fine aggravamento)	8	-	8	25	-	25	33	-	33
Sospensione del processo e messa alla prova	-	-	-	-	-	-	-	-	-
Arresti domiciliari	-	-	-	-	-	-	-	-	-
Provvedimento del giudice a seguito di udienza	-	-	-	1	-	1	1	-	1
Sospensione condizionale della pena	-	-	-	-	-	-	-	-	-
Da espiazione pena									
Espiazione della pena	-	-	-	1	-	1	1	-	1
Differimento esecuzione pena	-	-	-	-	-	-	-	-	-
Sospensione esecuzione pena	-	-	-	-	-	-	-	-	-
Affidamento in prova al servizio sociale	-	-	-	-	-	-	-	-	-
Detenzione domiciliare	-	-	-	1	-	1	1	-	1
Concessione Legge 199/2010	-	-	-	-	-	-	-	-	-
Trasferimenti a strutture per adulti									
A strutture per adulti	6	-	6	5	-	5	11	-	11
Trasferimenti ad altro IPM									
Per esigenze educative	-	-	-	-	-	-	-	-	-
Per avvicinamento a nucleo familiare	-	-	-	2	-	2	2	-	2
Per opportunità lavorative e/o formative	-	-	-	-	-	-	-	-	-
Per sovraffollamento	-	-	-	-	-	-	-	-	-
Per motivi di sicurezza	-	-	-	1	-	1	1	-	1
Per altri motivi	4	-	4	13	-	13	17	-	17
Totale USCITE	24	-	24	52	-	52	76	-	76
PRESENZE									
Presenti alla fine del periodo	13	-	13	34	-	34	47	-	47
Presenza media giornaliera nel periodo	10,4	0	10,4	29,6	0	29,6	40,0	-	40,0

DIPARTIMENTO PER LA GIUSTIZIA MINORILE E DI COMUNITA'
SEZIONE STATISTICA

Flussi di utenza degli Istituti penali per i minorenni
I.P.M. di Treviso*
Primo semestre 2023

Movimenti e presenze	ITALIANI			STRANIERI			TOTALE		
	M	F	MF	M	F	MF	M	F	MF
INGRESSI									
Per custodia cautelare									
Dalla libertà	-	-	-	-	-	-	-	-	-
Da Centro di prima accoglienza	-	-	-	-	-	-	-	-	-
Da comunità per trasformazione di misura	-	-	-	-	-	-	-	-	-
Da comunità per aggravamento misura cautelare	-	-	-	-	-	-	-	-	-
Da comunità per nuovo procedimento	-	-	-	-	-	-	-	-	-
Da evasione per custodia cautelare	-	-	-	-	-	-	-	-	-
Da istituto penale per adulti	-	-	-	-	-	-	-	-	-
Per esecuzione pena									
Dalla libertà	-	-	-	-	-	-	-	-	-
Da comunità	-	-	-	-	-	-	-	-	-
Per revoca affidamento in prova al servizio sociale	-	-	-	-	-	-	-	-	-
Per sospensione affidamento in prova al servizio sociale	-	-	-	-	-	-	-	-	-
Per revoca detenzione domiciliare	-	-	-	-	-	-	-	-	-
Per sospensione detenzione domiciliare	-	-	-	-	-	-	-	-	-
Per revoca concessione Legge 199/2010	-	-	-	-	-	-	-	-	-
Per revoca liberazione condizionale	-	-	-	-	-	-	-	-	-
Da evasione per esecuzione pena	-	-	-	-	-	-	-	-	-
Da arresti domiciliari (adulti)	-	-	-	-	-	-	-	-	-
Da istituto penale per adulti	-	-	-	-	-	-	-	-	-
Ingressi da trasferimento									
Per esigenze educative	-	-	-	-	-	-	-	-	-
Per avvicinamento al nucleo familiare	-	-	-	-	-	-	-	-	-
Per opportunità lavorative e/o formative	-	-	-	-	-	-	-	-	-
Per sovraffollamento	-	-	-	-	-	-	-	-	-
Per motivi di sicurezza	-	-	-	-	-	-	-	-	-
Per altri motivi	-	-	-	-	-	-	-	-	-
Totale INGRESSI									
<i>Ingressi di semiliberi</i>	-	-	-	-	-	-	-	-	-
<i>Ingressi di semidetenuti</i>	-	-	-	-	-	-	-	-	-
USCITE									
Da custodia cautelare									
Decorrenza termini custodia cautelare	-	-	-	-	-	-	-	-	-
Revoca della custodia cautelare	-	-	-	-	-	-	-	-	-
Remissione in libertà	-	-	-	-	-	-	-	-	-
Permanenza in casa	-	-	-	-	-	-	-	-	-
Collocamento in comunità (compresi fine aggravamento)	-	-	-	-	-	-	-	-	-
Sospensione del processo e messa alla prova	-	-	-	-	-	-	-	-	-
Arresti domiciliari	-	-	-	-	-	-	-	-	-
Provvedimento del giudice a seguito di udienza	-	-	-	-	-	-	-	-	-
Sospensione condizionale della pena	-	-	-	-	-	-	-	-	-
Da espiazione pena									
Espiazione della pena	-	-	-	-	-	-	-	-	-
Differimento esecuzione pena	-	-	-	-	-	-	-	-	-
Sospensione esecuzione pena	-	-	-	-	-	-	-	-	-
Affidamento in prova al servizio sociale	-	-	-	-	-	-	-	-	-
Detenzione domiciliare	-	-	-	-	-	-	-	-	-
Concessione Legge 199/2010	-	-	-	-	-	-	-	-	-
Trasferimenti a strutture per adulti									
A strutture per adulti	-	-	-	-	-	-	-	-	-
Trasferimenti ad altro IPM									
Per esigenze educative	-	-	-	-	-	-	-	-	-
Per avvicinamento a nucleo familiare	-	-	-	-	-	-	-	-	-
Per opportunità lavorative e/o formative	-	-	-	-	-	-	-	-	-
Per sovraffollamento	-	-	-	-	-	-	-	-	-
Per motivi di sicurezza	-	-	-	-	-	-	-	-	-
Per altri motivi	-	-	-	-	-	-	-	-	-
Totale USCITE									
PRESENZE									
Presenti alla fine del periodo	-	-	-	-	-	-	-	-	-
Presenza media giornaliera nel periodo	-	-	0,0	-	-	0,0	0,0	-	0,0

* Attività sospesa dal 13.04.2022 al 24.07.2023