



## **Centri di prima accoglienza**

**Anno 2023**

**ELABORAZIONE SU DATI CONVALIDATI**

**PUBBLICAZIONE DEL 27 MARZO 2024**

Dipartimento per la Giustizia minorile e di comunità  
Ufficio I del Capo Dipartimento  
Sezione Statistica  
Via Damiano Chiesa, 24 00136 - Roma  
Tel. 06/68188268 - 274 - 279 - 297  
E-mail: *statistiche.dgmc@giustizia.it*

[\(\[http://www.centrostudinisida.it/Statistica/statistiche\\\_minori.html\]\(http://www.centrostudinisida.it/Statistica/statistiche\_minori.html\)\)](http://www.centrostudinisida.it/Statistica/statistiche_minori.html)

[\(\[https://www.giustizia.it/giustizia/it/mg\\\_1\\\_14.page?selectedNode=0\\\_6\]\(https://www.giustizia.it/giustizia/it/mg\_1\_14.page?selectedNode=0\_6\)\)](https://www.giustizia.it/giustizia/it/mg_1_14.page?selectedNode=0_6)

DIPARTIMENTO PER LA GIUSTIZIA MINORILE E DI COMUNITA'

Sezione Statistica

Flussi di utenza dei Centri di prima accoglienza  
Situazione nazionale

Anno 2023

Movimenti e presenze	ITALIANI			STRANIERI			TOTALE		
	M	F	M+F	M	F	M+F	M	F	M+F
<b>INGRESSI</b>									
Accompagnato	9	-	9	9	-	9	18	-	18
Arrestato	390	20	410	329	22	351	719	42	761
Fermato	24	3	27	45	-	45	69	3	72
Ingresso in area assistita, in attesa di collocamento in comunità	-	-	-	1	-	1	1	-	1
<b>Totale</b>	<b>423</b>	<b>23</b>	<b>446</b>	<b>384</b>	<b>22</b>	<b>406</b>	<b>807</b>	<b>45</b>	<b>852</b>
<i>Trasferimenti da altro CPA</i>	-	-	-	3	-	3	3	-	3
<b>USCITE</b>									
<b>Con applicazione misura cautelare</b>									
Prescrizioni	40	3	43	15	4	19	55	7	62
Permanenza in casa	86	2	88	27	2	29	113	4	117
Collocamento in comunità	182	10	192	126	9	135	308	19	327
Custodia cautelare	90	5	95	184	4	188	274	9	283
<b>Altre uscite</b>									
Remissione in libertà	24	2	26	26	3	29	50	5	55
Minore di 14 anni	-	-	-	-	-	-	-	-	-
Estraneità al fatto	-	-	-	-	-	-	-	-	-
Minore in stato di gravidanza	-	-	-	-	-	-	-	-	-
Mancanza di altri presupposti	-	-	-	-	-	-	-	-	-
Decorrenza termini	-	-	-	-	-	-	-	-	-
Maggiorenne	-	-	-	-	-	-	-	-	-
<b>Totale</b>	<b>422</b>	<b>22</b>	<b>444</b>	<b>378</b>	<b>22</b>	<b>400</b>	<b>800</b>	<b>44</b>	<b>844</b>
<i>Trasferimenti ad altro CPA</i>	1	1	2	3	-	3	4	1	5
<i>Allontanamenti</i>	-	-	-	1	-	1	1	-	1
<b>Presenti al 31.12.2023</b>	<b>1</b>	<b>-</b>	<b>1</b>	<b>6</b>	<b>-</b>	<b>6</b>	<b>7</b>	<b>-</b>	<b>7</b>
<b>Presenza media nel periodo</b>	<b>4,0</b>	<b>0,2</b>	<b>4,2</b>	<b>3,9</b>	<b>0,3</b>	<b>4,18</b>	<b>7,9</b>	<b>0,5</b>	<b>8,4</b>

DIPARTIMENTO PER LA GIUSTIZIA MINORILE E DI COMUNITA'

Sezione Statistica

Ingressi nei Centri di prima accoglienza secondo l'età e il sesso  
Anno 2023

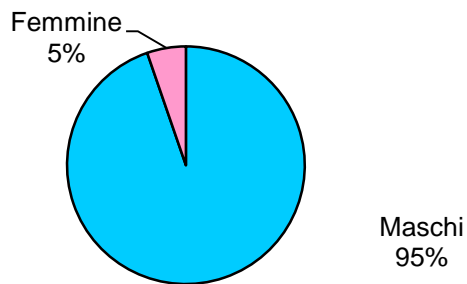
ETA'	SESSO		Totale
	Maschi	Femmine	
meno di 14 anni	1	0	1
14 anni	47	7	54
15 anni	138	7	145
16 anni	232	15	247
17 anni	386	16	402
18 anni e oltre	3	0	3
<b>Totale</b>	<b>807</b>	<b>45</b>	<b>852</b>

DIPARTIMENTO PER LA GIUSTIZIA MINORILE E DI COMUNITA'  
Sezione Statistica

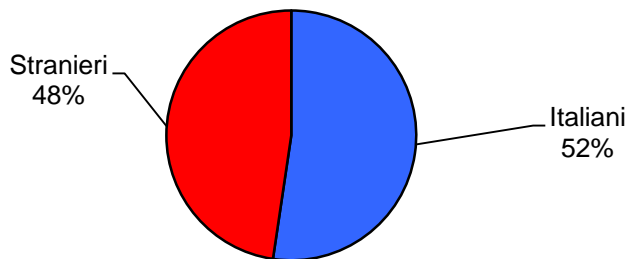
**Ingressi nei Centri di prima accoglienza secondo il sesso  
e il Paese di provenienza  
Anno 2023**

PAESI	SESSO		TOTALE
	Maschi	Femmine	
<b>Italia</b>	<b>423</b>	<b>23</b>	<b>446</b>
<b>Altri Paesi Unione Europea</b>	<b>34</b>	<b>4</b>	<b>38</b>
Croazia	4	2	6
Romania	25	2	27
Altri	5	-	5
<b>Altri paesi europei</b>	<b>40</b>	<b>9</b>	<b>49</b>
Albania	20	-	20
Bosnia-Erzegovina	12	7	19
Moldova	3	-	3
Altri	5	2	7
<b>AFRICA</b>	<b>287</b>	<b>4</b>	<b>291</b>
Algeria	23	1	24
Egitto	73	-	73
Marocco	64	2	66
Nigeria	3	-	3
Senegal	14	-	14
Tunisia	105	1	106
Altri	5	-	5
<b>AMERICA</b>	<b>11</b>	<b>4</b>	<b>15</b>
Perù	6	2	8
Altri	5	2	7
<b>ASIA</b>	<b>12</b>	<b>1</b>	<b>13</b>
Pakistan	3	1	4
Sri Lanka (ex Ceylon)	3	-	3
Altri	6	-	6
<b>TOTALE</b>	<b>807</b>	<b>45</b>	<b>852</b>

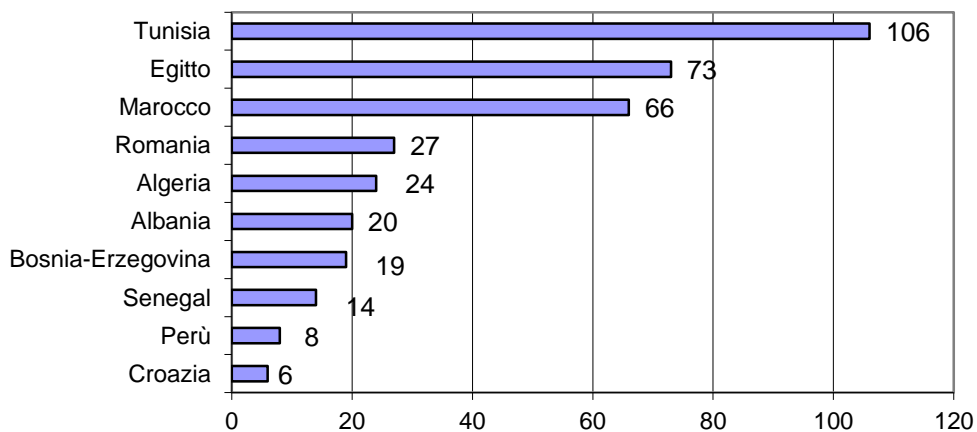
**Ingressi nei Centri di Prima Accoglienza nell'anno 2023  
secondo il sesso. Valori percentuali.**



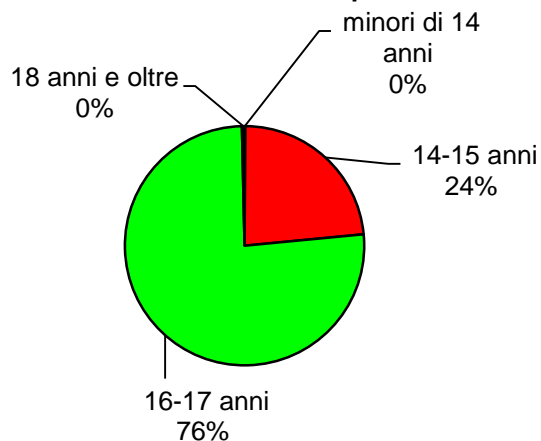
**Ingressi nei Centri di Prima Accoglienza nell'anno 2023  
secondo la nazionalità. Valori percentuali.**



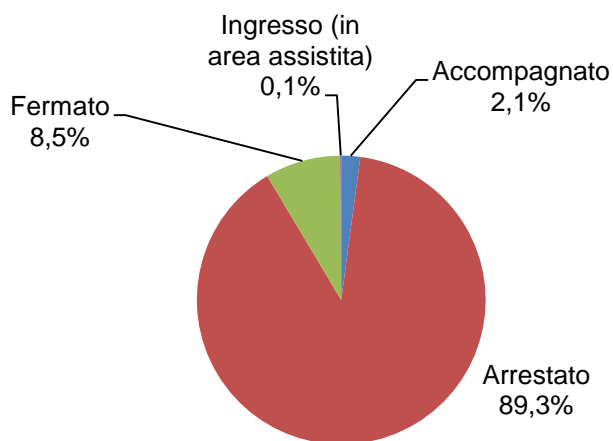
**Ingressi nei Centri di Prima Accoglienza nell'anno 2023  
principali Paesi di provenienza dei minori stranieri  
(prime dieci frequenze)**



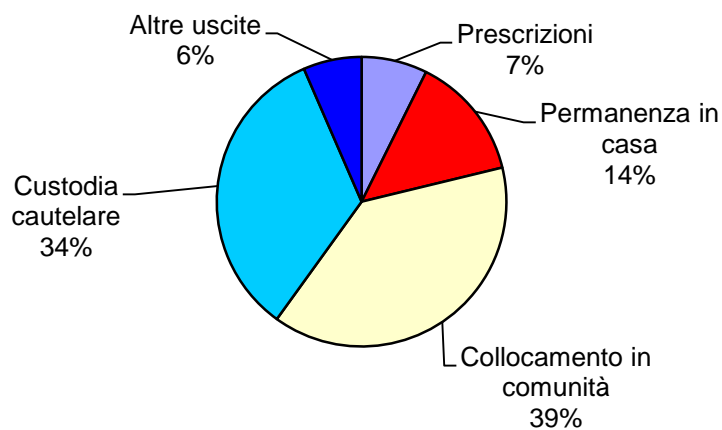
**Ingressi nei Centri di Prima Accoglienza nell'anno 2023 secondo la classe di età. Valori percentuali.**



**Ingressi nei Centri di Prima Accoglienza nell'anno 2023 secondo il provvedimento. Valori percentuali.**



**Uscite dai Centri di Prima Accoglienza nell'anno 2023 secondo il motivo. Valori percentuali.**



## DIPARTIMENTO PER LA GIUSTIZIA MINORILE E DI COMUNITA'

## Sezione Statistica

Flussi di utenza dei Centri di prima accoglienza  
Area Nord Occidentale

Anno 2023

Movimenti e presenze	ITALIANI			STRANIERI			TOTALE		
	M	F	M+F	M	F	M+F	M	F	M+F
<b>INGRESSI</b>									
Accompagnato	-	-	-	4	-	4	4	-	4
Arrestato	91	3	94	174	1	175	265	4	269
Fermato	8	1	9	17	-	17	25	1	26
Ingresso in area assistita, in attesa di collocamento in comunità	-	-	-	-	-	-	-	-	-
<b>Totale</b>	<b>99</b>	<b>4</b>	<b>103</b>	<b>195</b>	<b>1</b>	<b>196</b>	<b>294</b>	<b>5</b>	<b>299</b>
<i>Trasferimenti da altro CPA</i>	-	-	-	-	-	-	-	-	-
<b>USCITE</b>									
<b>Con applicazione misura cautelare</b>									
Prescrizioni	6	1	7	6	-	6	12	1	13
Permanenza in casa	32	-	32	13	-	13	45	-	45
Collocamento in comunità	35	1	36	62	1	63	97	2	99
Custodia cautelare	22	2	24	99	-	99	121	2	123
<b>Altre uscite</b>									
Remissione in libertà	3	-	3	11	-	11	14	-	14
Minore di 14 anni	-	-	-	-	-	-	-	-	-
Estraneità al fatto	-	-	-	-	-	-	-	-	-
Minore in stato di gravidanza	-	-	-	-	-	-	-	-	-
Mancanza di altri presupposti	-	-	-	-	-	-	-	-	-
Decorrenza termini	-	-	-	-	-	-	-	-	-
Maggiorenne	-	-	-	-	-	-	-	-	-
<b>Totale</b>	<b>98</b>	<b>4</b>	<b>102</b>	<b>191</b>	<b>1</b>	<b>192</b>	<b>289</b>	<b>5</b>	<b>294</b>
<i>Trasferimenti ad altro CPA</i>	-	-	-	-	-	-	-	-	-
<i>Allontanamenti</i>	-	-	-	1	-	1	1	-	1
<b>Presenti al 31.12.2023</b>	<b>1</b>	<b>-</b>	<b>1</b>	<b>3</b>	<b>-</b>	<b>3</b>	<b>4</b>	<b>-</b>	<b>4</b>
<b>Presenza media nel periodo</b>	<b>1,1</b>	<b>0,05</b>	<b>1,2</b>	<b>2,2</b>	<b>0,01</b>	<b>2,2</b>	<b>3,3</b>	<b>0,1</b>	<b>3,4</b>



DIPARTIMENTO PER LA GIUSTIZIA MINORILE E DI COMUNITA'

Sezione Statistica

Flussi di utenza dei Centri di prima accoglienza  
Area Nord Orientale

Anno 2023

Movimenti e presenze	ITALIANI			STRANIERI			TOTALE		
	M	F	M+F	M	F	M+F	M	F	M+F
<b>INGRESSI</b>									
Accompagnato	2	-	2	1	-	1	3	-	3
Arrestato	30	4	34	60	7	67	90	11	101
Fermato	1	1	2	8	-	8	9	1	10
Ingresso in area assistita, in attesa di collocamento in comunità	-	-	-	-	-	-	-	-	-
<b>Totale</b>	<b>33</b>	<b>5</b>	<b>38</b>	<b>69</b>	<b>7</b>	<b>76</b>	<b>102</b>	<b>12</b>	<b>114</b>
<i>Trasferimenti da altro CPA</i>	-	-	-	-	-	-	-	-	-
<b>USCITE</b>									
<b>Con applicazione misura cautelare</b>									
Prescrizioni	1	-	1	1	-	1	2	-	2
Permanenza in casa	5	-	5	9	2	11	14	2	16
Collocamento in comunità	19	2	21	18	3	21	37	5	42
Custodia cautelare	7	2	9	37	1	38	44	3	47
<b>Altre uscite</b>									
Remissione in libertà	2	-	2	1	1	2	3	1	4
Minore di 14 anni	-	-	-	-	-	-	-	-	-
Estraneità al fatto	-	-	-	-	-	-	-	-	-
Minore in stato di gravidanza	-	-	-	-	-	-	-	-	-
Mancanza di altri presupposti	-	-	-	-	-	-	-	-	-
Decorrenza termini	-	-	-	-	-	-	-	-	-
Maggiorenne	-	-	-	-	-	-	-	-	-
<b>Totale</b>	<b>34</b>	<b>4</b>	<b>38</b>	<b>66</b>	<b>7</b>	<b>73</b>	<b>100</b>	<b>11</b>	<b>111</b>
<i>Trasferimenti ad altro CPA</i>	-	1	1	3	-	3	3	1	4
<i>Allontanamenti</i>	-	-	-	-	-	-	-	-	-
<b>Presenti al 31.12.2023</b>	-	-	-	1	-	1	1	-	1
<b>Presenza media nel periodo</b>	0,3	0,0	0,3	0,7	0,1	0,8	1,0	0,1	1,1

DIPARTIMENTO PER LA GIUSTIZIA MINORILE E DI COMUNITA'

Sezione Statistica

Flussi di utenza dei Centri di prima accoglienza

Area Centrale

Anno 2023

Movimenti e presenze	ITALIANI			STRANIERI			TOTALE		
	M	F	M+F	M	F	M+F	M	F	M+F
<b>INGRESSI</b>									
Accompagnato	3	-	3	4	-	4	7	-	7
Arrestato	92	10	102	75	14	89	167	24	191
Fermato	1	-	1	5	-	5	6	-	6
Ingresso in area assistita, in attesa di collocamento in comunità	-	-	-	-	-	-	-	-	-
<b>Totale</b>	<b>96</b>	<b>10</b>	<b>106</b>	<b>84</b>	<b>14</b>	<b>98</b>	<b>180</b>	<b>24</b>	<b>204</b>
<i>Trasferimenti da altro CPA</i>	-	-	-	3	-	3	3	-	3
<b>USCITE</b>									
<b>Con applicazione misura cautelare</b>									
Prescrizioni	25	2	27	8	4	12	33	6	39
Permanenza in casa	12	2	14	5	-	5	17	2	19
Collocamento in comunità	35	4	39	37	5	42	72	9	81
Custodia cautelare	8	-	8	23	3	26	31	3	34
<b>Altre uscite</b>									
Remissione in libertà	16	2	18	13	2	15	29	4	33
Minore di 14 anni	-	-	-	-	-	-	-	-	-
Estraneità al fatto	-	-	-	-	-	-	-	-	-
Minore in stato di gravidanza	-	-	-	-	-	-	-	-	-
Mancanza di altri presupposti	-	-	-	-	-	-	-	-	-
Decorrenza termini	-	-	-	-	-	-	-	-	-
Maggiorenne	-	-	-	-	-	-	-	-	-
<b>Totale</b>	<b>96</b>	<b>10</b>	<b>106</b>	<b>86</b>	<b>14</b>	<b>100</b>	<b>182</b>	<b>24</b>	<b>206</b>
<i>Trasferimenti ad altro CPA</i>	-	-	-	-	-	-	-	-	-
<i>Allontanamenti</i>	-	-	-	-	-	-	-	-	-
<b>Presenti al 31.12.2023</b>	-	-	-	1	-	1	1	-	1
<b>Presenza media nel periodo</b>	0,9	0,09	1,0	0,8	0,17	0,9	1,7	0,3	1,9

## DIPARTIMENTO PER LA GIUSTIZIA MINORILE E DI COMUNITA'

## Sezione Statistica

## Flussi di utenza dei Centri di prima accoglienza

## Area Meridionale

Anno 2023

Movimenti e presenze	ITALIANI			STRANIERI			TOTALE		
	M	F	M+F	M	F	M+F	M	F	M+F
<b>INGRESSI</b>									
Accompagnato	-	-	-	-	-	-	-	-	-
Arrestato	89	2	91	14	-	14	103	2	105
Fermato	12	-	12	5	-	5	17	-	17
Ingresso in area assistita, in attesa di collocamento in comunità	-	-	-	1	-	1	1	-	1
<b>Totale</b>	<b>101</b>	<b>2</b>	<b>103</b>	<b>20</b>	<b>-</b>	<b>20</b>	<b>121</b>	<b>2</b>	<b>123</b>
<i>Trasferimenti da altro CPA</i>	-	-	-	-	-	-	-	-	-
<b>USCITE</b>									
<b>Con applicazione misura cautelare</b>									
Prescrizioni	5	-	5	-	-	-	5	-	5
Permanenza in casa	9	-	9	-	-	-	9	-	9
Collocamento in comunità	51	1	52	5	-	5	56	1	57
Custodia cautelare	32	1	33	15	-	15	47	1	48
<b>Altre uscite</b>									
Remissione in libertà	3	-	3	-	-	-	3	-	3
Minore di 14 anni	-	-	-	-	-	-	-	-	-
Estraneità al fatto	-	-	-	-	-	-	-	-	-
Minore in stato di gravidanza	-	-	-	-	-	-	-	-	-
Mancanza di altri presupposti	-	-	-	-	-	-	-	-	-
Decorrenza termini	-	-	-	-	-	-	-	-	-
Maggiorenne	-	-	-	-	-	-	-	-	-
<b>Totale</b>	<b>100</b>	<b>2</b>	<b>102</b>	<b>20</b>	<b>-</b>	<b>20</b>	<b>120</b>	<b>2</b>	<b>122</b>
<i>Trasferimenti ad altro CPA</i>	1	-	1	-	-	-	1	-	1
<i>Allontanamenti</i>	-	-	-	-	-	-	-	-	-
<b>Presenti al 31.12.2023</b>	<b>0</b>	<b>-</b>	<b>0</b>	<b>0</b>	<b>-</b>	<b>0</b>	<b>0</b>	<b>-</b>	<b>0</b>
<b>Presenza media nel periodo</b>	<b>0,9</b>	<b>0,0</b>	<b>0,9</b>	<b>0,1</b>	<b>0,0</b>	<b>0,1</b>	<b>1,0</b>	<b>0,0</b>	<b>1,0</b>

DIPARTIMENTO PER LA GIUSTIZIA MINORILE E DI COMUNITA'

Sezione Statistica

Flussi di utenza dei Centri di prima accoglienza  
Area Insulare

Anno 2023

Movimenti e presenze	ITALIANI			STRANIERI			TOTALE		
	M	F	M+F	M	F	M+F	M	F	M+F
<b>INGRESSI</b>									
Accompagnato	4	-	4	-	-	-	4	-	4
Arrestato	88	1	89	6	-	6	94	1	95
Fermato	2	1	3	10	-	10	12	1	13
Ingresso in area assistita, in attesa di collocamento in comunità	-	-	-	-	-	-	-	-	-
<b>Totale</b>	<b>94</b>	<b>2</b>	<b>96</b>	<b>16</b>	<b>-</b>	<b>16</b>	<b>110</b>	<b>2</b>	<b>112</b>
<i>Trasferimenti da altro CPA</i>	-	-	-	-	-	-	-	-	-
<b>USCITE</b>									
<b>Con applicazione misura cautelare</b>									
Prescrizioni	3	-	3	-	-	-	3	-	3
Permanenza in casa	28	-	28	-	-	-	28	-	28
Collocamento in comunità	42	2	44	4	-	4	46	2	48
Custodia cautelare	21	-	21	10	-	10	31	-	31
<b>Altre uscite</b>									
Remissione in libertà	-	-	-	1	-	1	1	-	1
Minore di 14 anni	-	-	-	-	-	-	-	-	-
Estraneità al fatto	-	-	-	-	-	-	-	-	-
Minore in stato di gravidanza	-	-	-	-	-	-	-	-	-
Mancanza di altri presupposti	-	-	-	-	-	-	-	-	-
Decorrenza termini	-	-	-	-	-	-	-	-	-
Maggiorenne	-	-	-	-	-	-	-	-	-
<b>Totale</b>	<b>94</b>	<b>2</b>	<b>96</b>	<b>15</b>	<b>-</b>	<b>15</b>	<b>109</b>	<b>2</b>	<b>111</b>
<i>Trasferimenti ad altro CPA</i>	-	-	-	-	-	-	-	-	-
<i>Allontanamenti</i>	-	-	-	-	-	-	-	-	-
<b>Presenti al 31.12.2023</b>	<b>-</b>	<b>-</b>	<b>-</b>	<b>1</b>	<b>-</b>	<b>1</b>	<b>1</b>	<b>-</b>	<b>1</b>
<b>Presenza media nel periodo</b>	<b>0,8</b>	<b>0,0</b>	<b>0,8</b>	<b>0,1</b>	<b>0,0</b>	<b>0,1</b>	<b>0,9</b>	<b>0,0</b>	<b>0,9</b>

## DIPARTIMENTO PER LA GIUSTIZIA MINORILE E DI COMUNITA'

## Sezione Statistica

## Flussi di utenza dei Centri di prima accoglienza

## C.P.A. di Ancona

Anno 2023

Movimenti e presenze	ITALIANI			STRANIERI			TOTALE		
	M	F	M+F	M	F	M+F	M	F	M+F
<b>INGRESSI</b>									
Accompagnato	3	-	3	3	-	3	6	-	6
Arrestato	2	-	2	2	-	2	4	-	4
Fermato	-	-	-	-	-	-	-	-	-
Ingresso in area assistita, in attesa di collocamento in comunità	-	-	-	-	-	-	-	-	-
<b>Totale</b>	<b>5</b>	<b>-</b>	<b>5</b>	<b>5</b>	<b>-</b>	<b>5</b>	<b>10</b>	<b>-</b>	<b>10</b>
<i>Trasferimenti da altro CPA</i>	-	-	-	-	-	-	-	-	-
<b>USCITE</b>									
<b>Con applicazione misura cautelare</b>									
Prescrizioni	-	-	-	-	-	-	-	-	-
Permanenza in casa	1	-	1	-	-	-	1	-	1
Collocamento in comunità	2	-	2	1	-	1	3	-	3
Custodia cautelare	2	-	2	4	-	4	6	-	6
<b>Altre uscite</b>									
Remissione in libertà	-	-	-	-	-	-	-	-	-
Minore di 14 anni	-	-	-	-	-	-	-	-	-
Estraneità al fatto	-	-	-	-	-	-	-	-	-
Minore in stato di gravidanza	-	-	-	-	-	-	-	-	-
Mancanza di altri presupposti	-	-	-	-	-	-	-	-	-
Decorrenza termini	-	-	-	-	-	-	-	-	-
Maggiorenne	-	-	-	-	-	-	-	-	-
<b>Totale</b>	<b>5</b>	<b>-</b>	<b>5</b>	<b>5</b>	<b>-</b>	<b>5</b>	<b>10</b>	<b>-</b>	<b>10</b>
<i>Trasferimenti ad altro CPA</i>	-	-	-	-	-	-	-	-	-
<i>Allontanamenti</i>	-	-	-	-	-	-	-	-	-
<b>Presenti al 31.12.2023</b>	-	-	-	-	-	-	-	-	-
<b>Presenza media nel periodo</b>	0,044	0,00	<b>0,04</b>	0,033	0,00	<b>0,03</b>	0,08	0,00	<b>0,08</b>

## DIPARTIMENTO PER LA GIUSTIZIA MINORILE E DI COMUNITA'

## Sezione Statistica

## Flussi di utenza dei Centri di prima accoglienza

## C.P.A. di Bari

Anno 2023

Movimenti e presenze	ITALIANI			STRANIERI			TOTALE		
	M	F	M+F	M	F	M+F	M	F	M+F
<b>INGRESSI</b>									
Accompagnato	-	-	-	-	-	-	-	-	-
Arrestato	12	-	12	-	-	-	12	-	12
Fermato	-	-	-	-	-	-	-	-	-
Ingresso in area assistita, in attesa di collocamento in comunità	-	-	-	1	-	1	1	-	1
<b>Totale</b>	<b>12</b>	<b>-</b>	<b>12</b>	<b>1</b>	<b>-</b>	<b>1</b>	<b>13</b>	<b>-</b>	<b>13</b>
<i>Trasferimenti da altro CPA</i>		-	-	-	-	-	-	-	-
<b>USCITE</b>									
<b>Con applicazione misura cautelare</b>									
Prescrizioni	-	-	-	-	-	-	-	-	-
Permanenza in casa	2	-	2	-	-	-	2	-	2
Collocamento in comunità	8	-	8	1	-	1	9	-	9
Custodia cautelare	-	-	-	-	-	-	-	-	-
<b>Altre uscite</b>									
Remissione in libertà	1	-	1	-	-	-	1	-	1
Minore di 14 anni	-	-	-	-	-	-	-	-	-
Estraneità al fatto	-	-	-	-	-	-	-	-	-
Minore in stato di gravidanza	-	-	-	-	-	-	-	-	-
Mancanza di altri presupposti	-	-	-	-	-	-	-	-	-
Decorrenza termini	-	-	-	-	-	-	-	-	-
Maggiorenne	-	-	-	-	-	-	-	-	-
<b>Totale</b>	<b>11</b>	<b>-</b>	<b>11</b>	<b>1</b>	<b>-</b>	<b>1</b>	<b>12</b>	<b>-</b>	<b>12</b>
<i>Trasferimenti ad altro CPA</i>	<i>1</i>	<i>-</i>	<i>1</i>	<i>-</i>	<i>-</i>	<i>-</i>	<i>1</i>	<i>-</i>	<i>1</i>
<i>Allontanamenti</i>	<i>-</i>	<i>-</i>	<i>-</i>	<i>-</i>	<i>-</i>	<i>-</i>	<i>-</i>	<i>-</i>	<i>-</i>
<b>Presenti al 31.12.2023</b>	<b>0</b>	<b>0</b>	<b>0</b>	<b>0</b>	<b>0</b>	<b>0</b>	<b>0</b>	<b>0</b>	<b>0</b>
<b>Presenza media nel periodo</b>	<b>0,1</b>	<b>0,0</b>	<b>0,1</b>	<b>0,0</b>	<b>0,0</b>	<b>0,0</b>	<b>0,1</b>	<b>0,0</b>	<b>0,1</b>

DIPARTIMENTO PER LA GIUSTIZIA MINORILE E DI COMUNITA'

Sezione Statistica

Flussi di utenza dei Centri di prima accoglienza  
C.P.A. di Bologna

Anno 2023

Movimenti e presenze	ITALIANI			STRANIERI			TOTALE		
	M	F	M+F	M	F	M+F	M	F	M+F
<b>INGRESSI</b>									
Accompagnato	2	-	2	1	-	1	3	-	3
Arrestato	21	3	24	46	5	51	67	8	75
Fermato	1	1	2	8	-	8	9	1	10
Ingresso in area assistita, in attesa di collocamento in comunità	-	-	-	-	-	-	-	-	-
<b>Totale</b>	<b>24</b>	<b>4</b>	<b>28</b>	<b>55</b>	<b>5</b>	<b>60</b>	<b>79</b>	<b>9</b>	<b>88</b>
<i>Trasferimenti da altro CPA</i>		-	-	-	-	-	-	-	-
<b>USCITE</b>									
<b>Con applicazione misura cautelare</b>									
Prescrizioni	1	-	1	1	-	1	2	-	2
Permanenza in casa	4	-	4	8	2	10	12	2	14
Collocamento in comunità	14	1	15	12	2	14	26	3	29
Custodia cautelare	4	2	6	29	1	30	33	3	36
<b>Altre uscite</b>									
Remissione in libertà	1	-	1	1	-	1	2	-	2
Minore di 14 anni	-	-	-	-	-	-	-	-	-
Estraneità al fatto	-	-	-	-	-	-	-	-	-
Minore in stato di gravidanza	-	-	-	-	-	-	-	-	-
Mancanza di altri presupposti	-	-	-	-	-	-	-	-	-
Decorrenza termini	-	-	-	-	-	-	-	-	-
Maggiorenne	-	-	-	-	-	-	-	-	-
<b>Totale</b>	<b>24</b>	<b>3</b>	<b>27</b>	<b>51</b>	<b>5</b>	<b>56</b>	<b>75</b>	<b>8</b>	<b>83</b>
<i>Trasferimenti ad altro CPA</i>		1	1	3	-	3	3	1	4
<i>Allontanamenti</i>	-	-	-	-	-	-	-	-	-
<b>Presenti al 31.12.2023</b>	-	-	-	1	-	1	1	-	1
<b>Presenza media nel periodo</b>	0,2	0,0	0,2	0,5	0,1	0,6	0,7	0,1	0,8

DIPARTIMENTO PER LA GIUSTIZIA MINORILE E DI COMUNITA'

Sezione Statistica

Flussi di utenza dei Centri di prima accoglienza

C.P.A. di Caltanissetta

Anno 2023

Movimenti e presenze	ITALIANI			STRANIERI			TOTALE		
	M	F	M+F	M	F	M+F	M	F	M+F
<b>INGRESSI</b>									
Accompagnato	-	-	-	-	-	-	-	-	-
Arrestato	-	1	1	-	-	-	-	1	1
Fermato	-	1	1	-	-	-	-	1	1
Ingresso in area assistita, in attesa di collocamento in comunità	-	-	-	-	-	-	-	-	-
<b>Totale</b>	-	<b>2</b>	<b>2</b>	-	-	-	-	<b>2</b>	<b>2</b>
<i>Trasferimenti da altro CPA</i>	-	-	-	-	-	-	-	-	-
<b>USCITE</b>									
<b>Con applicazione misura cautelare</b>									
Prescrizioni	-	-	-	-	-	-	-	-	-
Permanenza in casa	-	-	-	-	-	-	-	-	-
Collocamento in comunità	-	2	-	-	-	-	-	-	-
Custodia cautelare	-	-	-	-	-	-	-	-	-
<b>Altre uscite</b>									
Remissione in libertà	-	-	-	-	-	-	-	-	-
Minore di 14 anni	-	-	-	-	-	-	-	-	-
Estraneità al fatto	-	-	-	-	-	-	-	-	-
Minore in stato di gravidanza	-	-	-	-	-	-	-	-	-
Mancanza di altri presupposti	-	-	-	-	-	-	-	-	-
Decorrenza termini	-	-	-	-	-	-	-	-	-
Maggiorenne	-	-	-	-	-	-	-	-	-
<b>Totale</b>	-	<b>2</b>	<b>2</b>	-	-	-	-	<b>2</b>	<b>2</b>
<i>Trasferimenti ad altro CPA</i>	-	-	-	-	-	-	-	-	-
<i>Allontanamenti</i>	-	-	-	-	-	-	-	-	-
<b>Presenti al 31.12.2023</b>	-	-	-	-	-	-	-	-	-
<b>Presenza media nel periodo</b>	0,00	0,02	<b>0,02</b>	0,00	0,00	<b>0,00</b>	0,00	0,02	<b>0,02</b>



## DIPARTIMENTO PER LA GIUSTIZIA MINORILE E DI COMUNITA'

## Sezione Statistica

## Flussi di utenza dei Centri di prima accoglienza

## C.P.A. di Catania

Anno 2023

Movimenti e presenze	ITALIANI			STRANIERI			TOTALE		
	M	F	M+F	M	F	M+F	M	F	M+F
<b>INGRESSI</b>									
Accompagnato	-	-	-	-	-	-	-	-	-
Arrestato	57	-	57	4	-	4	61	-	61
Fermato	1	-	1	3	-	3	4	-	4
Ingresso in area assistita, in attesa di collocamento in comunità	-	-	-	-	-	-	-	-	-
<b>Totale</b>	<b>58</b>	<b>-</b>	<b>58</b>	<b>7</b>	<b>-</b>	<b>7</b>	<b>65</b>	<b>-</b>	<b>65</b>
<i>Trasferimenti da altro CPA</i>		-	-	-	-	-	-	-	-
<b>USCITE</b>									
<b>Con applicazione misura cautelare</b>									
Prescrizioni	-	-	-	-	-	-	-	-	-
Permanenza in casa	15	-	15	-	-	-	15	-	15
Collocamento in comunità	29	-	29	2	-	2	31	-	31
Custodia cautelare	14	-	14	3	-	3	17	-	17
<b>Altre uscite</b>									
Remissione in libertà	-	-	-	1	-	1	1	-	1
Minore di 14 anni	-	-	-	-	-	-	-	-	-
Estraneità al fatto	-	-	-	-	-	-	-	-	-
Minore in stato di gravidanza	-	-	-	-	-	-	-	-	-
Mancanza di altri presupposti	-	-	-	-	-	-	-	-	-
Decorrenza termini	-	-	-	-	-	-	-	-	-
Maggiorenne	-	-	-	-	-	-	-	-	-
<b>Totale</b>	<b>58</b>	<b>-</b>	<b>58</b>	<b>6</b>	<b>-</b>	<b>6</b>	<b>64</b>	<b>-</b>	<b>64</b>
<i>Trasferimenti ad altro CPA</i>		-	-	-	-	-	-	-	-
<i>Allontanamenti</i>	-	-	-	-	-	-	-	-	-
<b>Presenti al 31.12.2023</b>	<b>-</b>	<b>-</b>	<b>-</b>	<b>1</b>	<b>-</b>	<b>1</b>	<b>1</b>	<b>-</b>	<b>1</b>
<b>Presenza media nel periodo</b>	<b>0,51</b>	<b>0,00</b>	<b>0,51</b>	<b>0,07</b>	<b>0,00</b>	<b>0,07</b>	<b>0,58</b>	<b>0,00</b>	<b>0,58</b>

DIPARTIMENTO PER LA GIUSTIZIA MINORILE E DI COMUNITA'

Sezione Statistica

Flussi di utenza dei Centri di prima accoglienza

C.P.A. di Catanzaro

Anno 2023

Movimenti e presenze	ITALIANI			STRANIERI			TOTALE		
	M	F	M+F	M	F	M+F	M	F	M+F
<b>INGRESSI</b>									
Accompagnato	-	-	-	-	-	-	-	-	-
Arrestato	4	-	4	3	-	3	7	-	7
Fermato	-	-	-	4	-	4	4	-	4
Ingresso in area assistita, in attesa di collocamento in comunità	-	-	-	-	-	-	-	-	-
<b>Totale</b>	<b>4</b>	<b>-</b>	<b>4</b>	<b>7</b>	<b>-</b>	<b>7</b>	<b>11</b>	<b>-</b>	<b>11</b>
<i>Trasferimenti da altro CPA</i>		-	-	-	-	-	-	-	-
<b>USCITE</b>									
<b>Con applicazione misura cautelare</b>									
Prescrizioni	-	-	-	-	-	-	-	-	-
Permanenza in casa	-	-	-	-	-	-	-	-	-
Collocamento in comunità	2	-	2	-	-	-	2	-	2
Custodia cautelare	2	-	2	7	-	7	9	-	9
<b>Altre uscite</b>									
Remissione in libertà	-	-	-	-	-	-	-	-	-
Minore di 14 anni	-	-	-	-	-	-	-	-	-
Estraneità al fatto	-	-	-	-	-	-	-	-	-
Minore in stato di gravidanza	-	-	-	-	-	-	-	-	-
Mancanza di altri presupposti	-	-	-	-	-	-	-	-	-
Decorrenza termini	-	-	-	-	-	-	-	-	-
Maggiorenne	-	-	-	-	-	-	-	-	-
<b>Totale</b>	<b>4</b>	<b>-</b>	<b>4</b>	<b>7</b>	<b>-</b>	<b>7</b>	<b>11</b>	<b>-</b>	<b>11</b>
<i>Trasferimenti ad altro CPA</i>		-	-	-	-	-	-	-	-
<i>Allontanamenti</i>	-	-	-	-	-	-	-	-	-
<b>Presenti al 31.12.2023</b>	-	-	-	-	-	-	-	-	-
<b>Presenza media nel periodo</b>	0,03	0,00	<b>0,03</b>	0,07	0,00	<b>0,07</b>	0,10	0,00	<b>0,10</b>

## DIPARTIMENTO PER LA GIUSTIZIA MINORILE E DI COMUNITA'

## Sezione Statistica

## Flussi di utenza dei Centri di prima accoglienza

## C.P.A. di Firenze

Anno 2023

Movimenti e presenze	ITALIANI			STRANIERI			TOTALE		
	M	F	M+F	M	F	M+F	M	F	M+F
<b>INGRESSI</b>									
Accompagnato	-	-	-	-	-	-	-	-	-
Arrestato	14	3	17	18	3	21	32	6	38
Fermato	-	-	-	1	-	1	1	-	1
Ingresso in area assistita, in attesa di collocamento in comunità	-	-	-	-	-	-	-	-	-
<b>Totale</b>	<b>14</b>	<b>3</b>	<b>17</b>	<b>19</b>	<b>3</b>	<b>22</b>	<b>33</b>	<b>6</b>	<b>39</b>
<i>Trasferimenti da altro CPA</i>		-	-	3	-	3	3	-	3
<b>USCITE</b>									
<b>Con applicazione misura cautelare</b>									
Prescrizioni	1	-	1	-	-	-	1	-	1
Permanenza in casa	3	-	3	2	-	2	5	-	5
Collocamento in comunità	5	2	7	11	3	14	16	5	21
Custodia cautelare	5	-	5	8	-	8	13	-	13
<b>Altre uscite</b>									
Remissione in libertà	-	1	1	1	-	1	1	1	2
Minore di 14 anni	-	-	-	-	-	-	-	-	-
Estraneità al fatto	-	-	-	-	-	-	-	-	-
Minore in stato di gravidanza	-	-	-	-	-	-	-	-	-
Mancanza di altri presupposti	-	-	-	-	-	-	-	-	-
Decorrenza termini	-	-	-	-	-	-	-	-	-
Maggiorenne	-	-	-	-	-	-	-	-	-
<b>Totale</b>	<b>14</b>	<b>3</b>	<b>17</b>	<b>22</b>	<b>3</b>	<b>25</b>	<b>36</b>	<b>6</b>	<b>42</b>
<i>Trasferimenti ad altro CPA</i>		-	-	-	-	-	-	-	-
<i>Allontanamenti</i>	-	-	-	-	-	-	-	-	-
<b>Presenti al 31.12.2023</b>	-	-	-	-	-	-	-	-	-
<b>Presenza media nel periodo</b>	0,2	0,0	0,2	0,2	0,0	0,2	0,4	0,1	0,4

## DIPARTIMENTO PER LA GIUSTIZIA MINORILE E DI COMUNITA'

## Sezione Statistica

## Flussi di utenza dei Centri di prima accoglienza

## C.P.A. di Genova

Anno 2023

Movimenti e presenze	ITALIANI			STRANIERI			TOTALE		
	M	F	M+F	M	F	M+F	M	F	M+F
<b>INGRESSI</b>									
Accompagnato	-	-	-	1	-	1	1	-	1
Arrestato	11	2	13	30	1	31	41	3	44
Fermato	2	-	2	10	-	10	12	-	12
Ingresso in area assistita, in attesa di collocamento in comunità	-	-	-	-	-	-	-	-	-
<b>Totale</b>	<b>13</b>	<b>2</b>	<b>15</b>	<b>41</b>	<b>1</b>	<b>42</b>	<b>54</b>	<b>3</b>	<b>57</b>
<i>Trasferimenti ad altro CPA</i>		-	-	-	-	-	-	-	-
<b>USCITE</b>									
<b>Con applicazione misura cautelare</b>									
Prescrizioni	-	-	-	-	-	-	-	-	-
Permanenza in casa	1	-	1	2	-	2	3	-	3
Collocamento in comunità	2	1	3	6	1	7	8	2	10
Custodia cautelare	9	1	10	28	-	28	37	1	38
<b>Altre uscite</b>									
Remissione in libertà	1	-	1	5	-	5	6	-	6
Minore di 14 anni	-	-	-	-	-	-	-	-	-
Estraneità al fatto	-	-	-	-	-	-	-	-	-
Minore in stato di gravidanza	-	-	-	-	-	-	-	-	-
Mancanza di altri presupposti	-	-	-	-	-	-	-	-	-
Decorrenza termini	-	-	-	-	-	-	-	-	-
Maggiorenne	-	-	-	-	-	-	-	-	-
<b>Totale</b>	<b>13</b>	<b>2</b>	<b>15</b>	<b>41</b>	<b>1</b>	<b>42</b>	<b>54</b>	<b>3</b>	<b>57</b>
<i>Trasferimenti ad altro CPA</i>		-	-	-	-	-	-	-	-
<i>Allontanamenti</i>	-	-	-	-	-	-	-	-	-
<b>Presenti al 31.12.2023</b>	-	-	-	-	-	-	-	-	-
<b>Presenza media nel periodo</b>	0,1	0,0	0,1	0,5	0,0	0,5	0,6	0,0	0,6

DIPARTIMENTO PER LA GIUSTIZIA MINORILE E DI COMUNITA'

Sezione Statistica

Flussi di utenza dei Centri di prima accoglienza

C.P.A. di L'Aquila

Anno 2023

Movimenti e presenze	ITALIANI			STRANIERI			TOTALE		
	M	F	M+F	M	F	M+F	M	F	M+F
<b>INGRESSI</b>									
Accompagnato	-	-	-	-	-	-	-	-	-
Arrestato	3	-	3	5	-	5	8	-	8
Fermato	-	-	-	-	-	-	-	-	-
Ingresso in area assistita, in attesa di collocamento in comunità	-	-	-	-	-	-	-	-	-
<b>Totale</b>	<b>3</b>	<b>-</b>	<b>3</b>	<b>5</b>	<b>-</b>	<b>5</b>	<b>8</b>	<b>-</b>	<b>8</b>
<i>Trasferimenti ad altro CPA</i>		-	-	-	-	-	-	-	-
<b>USCITE</b>									
<b>Con applicazione misura cautelare</b>									
Prescrizioni	-	-	-	-	-	-	-	-	-
Permanenza in casa	-	-	-	-	-	-	-	-	-
Collocamento in comunità	3	-	3	2	-	2	5	-	5
Custodia cautelare	-	-	-	3	-	3	3	-	3
<b>Altre uscite</b>									
Remissione in libertà	-	-	-	-	-	-	-	-	-
Minore di 14 anni	-	-	-	-	-	-	-	-	-
Estraneità al fatto	-	-	-	-	-	-	-	-	-
Minore in stato di gravidanza	-	-	-	-	-	-	-	-	-
Mancanza di altri presupposti	-	-	-	-	-	-	-	-	-
Decorrenza termini	-	-	-	-	-	-	-	-	-
Maggiorenne	-	-	-	-	-	-	-	-	-
<b>Totale</b>	<b>3</b>	<b>-</b>	<b>3</b>	<b>5</b>	<b>-</b>	<b>5</b>	<b>8</b>	<b>-</b>	<b>8</b>
<i>Trasferimenti ad altro CPA</i>		-	-	-	-	-	-	-	-
<i>Allontanamenti</i>	-	-	-	-	-	-	-	-	-
<b>Presenti al 31.12.2023</b>	-	-	-	-	-	-	-	-	-
<b>Presenza media nel periodo</b>	0,02	0,00	<b>0,02</b>	0,03	0,00	<b>0,03</b>	0,05	0,00	<b>0,05</b>

DIPARTIMENTO PER LA GIUSTIZIA MINORILE E DI COMUNITA'

Sezione Statistica

Flussi di utenza dei Centri di prima accoglienza

C.P.A. di Lecce

Anno 2023

Movimenti e presenze	ITALIANI			STRANIERI			TOTALE		
	M	F	M+F	M	F	M+F	M	F	M+F
<b>INGRESSI</b>									
Accompagnato	-	-	-	-	-	-	-	-	-
Arrestato	8	-	8	1	-	1	9	-	9
Fermato	-	-	-	-	-	-	-	-	-
Ingresso in area assistita, in attesa di collocamento in comunità	-	-	-	-	-	-	-	-	-
<b>Totale</b>	<b>8</b>	<b>-</b>	<b>8</b>	<b>1</b>	<b>-</b>	<b>1</b>	<b>9</b>	<b>-</b>	<b>9</b>
<i>Trasferimenti ad altro CPA</i>		-	-	-	-	-	-	-	-
<b>USCITE</b>									
<b>Con applicazione misura cautelare</b>									
Prescrizioni	-	-	-	-	-	-	-	-	-
Permanenza in casa	1	-	1	-	-	-	1	-	1
Collocamento in comunità	5	-	5	1	-	1	6	-	6
Custodia cautelare	2	-	2	-	-	-	2	-	2
<b>Altre uscite</b>									
Remissione in libertà	-	-	-	-	-	-	-	-	-
Minore di 14 anni	-	-	-	-	-	-	-	-	-
Estraneità al fatto	-	-	-	-	-	-	-	-	-
Minore in stato di gravidanza	-	-	-	-	-	-	-	-	-
Mancanza di altri presupposti	-	-	-	-	-	-	-	-	-
Decorrenza termini	-	-	-	-	-	-	-	-	-
Maggiorenne	-	-	-	-	-	-	-	-	-
<b>Totale</b>	<b>8</b>	<b>-</b>	<b>8</b>	<b>1</b>	<b>-</b>	<b>1</b>	<b>9</b>	<b>-</b>	<b>9</b>
<i>Trasferimenti ad altro CPA</i>		-	-	-	-	-	-	-	-
<i>Allontanamenti</i>	-	-	-	-	-	-	-	-	-
<b>Presenti al 31.12.2023</b>	-	-	-	-	-	-	-	-	-
<b>Presenza media nel periodo</b>	0,1	0,0	0,1	0,0	0,0	0,0	0,1	0,0	0,1

## DIPARTIMENTO PER LA GIUSTIZIA MINORILE E DI COMUNITA'

## Sezione Statistica

## Flussi di utenza dei Centri di prima accoglienza

## C.P.A. di Messina

Anno 2023

Movimenti e presenze	ITALIANI			STRANIERI			TOTALE		
	M	F	M+F	M	F	M+F	M	F	M+F
<b>INGRESSI</b>									
Accompagnato	-	-	-	-	-	-	-	-	-
Arrestato	-	-	-	-	-	-	-	-	-
Fermato	-	-	-	-	-	-	-	-	-
Ingresso in area assistita, in attesa di collocamento in comunità	-	-	-	-	-	-	-	-	-
<b>Totale</b>	-	-	-	-	-	-	-	-	-
<i>Trasferimenti ad altro CPA</i>	-	-	-	-	-	-	-	-	-
<b>USCITE</b>									
<b>Con applicazione misura cautelare</b>									
Prescrizioni	-	-	-	-	-	-	-	-	-
Permanenza in casa	-	-	-	-	-	-	-	-	-
Collocamento in comunità	-	-	-	-	-	-	-	-	-
Custodia cautelare	-	-	-	-	-	-	-	-	-
<b>Altre uscite</b>									
Remissione in libertà	-	-	-	-	-	-	-	-	-
Minore di 14 anni	-	-	-	-	-	-	-	-	-
Estraneità al fatto	-	-	-	-	-	-	-	-	-
Minore in stato di gravidanza	-	-	-	-	-	-	-	-	-
Mancanza di altri presupposti	-	-	-	-	-	-	-	-	-
Decorrenza termini	-	-	-	-	-	-	-	-	-
Maggiorenne	-	-	-	-	-	-	-	-	-
<b>Totale</b>	-	-	-	-	-	-	-	-	-
<i>Trasferimenti ad altro CPA</i>	-	-	-	-	-	-	-	-	-
<i>Allontanamenti</i>	-	-	-	-	-	-	-	-	-
<b>Presenti al 31.12.2023</b>	-	-	-	-	-	-	-	-	-
<b>Presenza media nel periodo</b>	0,0	0,0	<b>0,0</b>	0,0	0,0	<b>0,0</b>	0,0	0,0	<b>0,0</b>

## DIPARTIMENTO PER LA GIUSTIZIA MINORILE E DI COMUNITA'

## Sezione Statistica

## Flussi di utenza dei Centri di prima accoglienza

## C.P.A. di Milano

Anno 2023

Movimenti e presenze	ITALIANI			STRANIERI			TOTALE		
	M	F	M+F	M	F	M+F	M	F	M+F
<b>INGRESSI</b>									
Accompagnato	-	-	-	-	-	-	-	-	-
Arrestato	52	-	52	106	-	106	158	-	158
Fermato	1	-	1	7	-	7	8	-	8
Ingresso in area assistita, in attesa di collocamento in comunità	-	-	-	-	-	-	-	-	-
<b>Totale</b>	<b>53</b>	<b>-</b>	<b>53</b>	<b>113</b>	<b>-</b>	<b>113</b>	<b>166</b>	<b>-</b>	<b>166</b>
<i>Trasferimenti ad altro CPA</i>		-	-	-	-	-	-	-	-
<b>USCITE</b>									
<b>Con applicazione misura cautelare</b>									
Prescrizioni	5	-	5	5	-	5	10	-	10
Permanenza in casa	22	-	22	6	-	6	28	-	28
Collocamento in comunità	20	-	20	40	-	40	60	-	60
Custodia cautelare	4	-	4	54	-	54	58	-	58
<b>Altre uscite</b>									
Remissione in libertà	2	-	2	4	-	4	6	-	6
Minore di 14 anni	-	-	-	-	-	-	-	-	-
Estraneità al fatto	-	-	-	-	-	-	-	-	-
Minore in stato di gravidanza	-	-	-	-	-	-	-	-	-
Mancanza di altri presupposti	-	-	-	-	-	-	-	-	-
Decorrenza termini	-	-	-	-	-	-	-	-	-
Maggiorenne	-	-	-	-	-	-	-	-	-
<b>Totale</b>	<b>53</b>	<b>-</b>	<b>53</b>	<b>109</b>	<b>-</b>	<b>109</b>	<b>162</b>	<b>-</b>	<b>162</b>
<i>Trasferimenti ad altro CPA</i>		-	-	-	-	-	-	-	-
<i>Allontanamenti</i>	-	-	-	1	-	1	1	-	1
<b>Presenti al 31.12.2023</b>	<b>-</b>	<b>-</b>	<b>-</b>	<b>3</b>	<b>-</b>	<b>3</b>	<b>3</b>	<b>-</b>	<b>3</b>
<b>Presenza media nel periodo</b>	<b>0,6</b>	<b>0,0</b>	<b>0,6</b>	<b>1,2</b>	<b>0,0</b>	<b>1,2</b>	<b>1,7</b>	<b>0,0</b>	<b>1,7</b>



DIPARTIMENTO PER LA GIUSTIZIA MINORILE E DI COMUNITA'

Sezione Statistica

Flussi di utenza dei Centri di prima accoglienza

C.P.A. di Napoli \*

Anno 2023

Movimenti e presenze	ITALIANI			STRANIERI			TOTALE		
	M	F	M+F	M	F	M+F	M	F	M+F
<b>INGRESSI</b>									
Accompagnato	-	-	-	-	-	-	-	-	-
Arrestato	43	2	45	3	-	3	46	2	48
Fermato	12	-	12	1	-	1	13	-	13
Ingresso in area assistita, in attesa di collocamento in comunità	-	-	-	-	-	-	-	-	-
<b>Totale</b>	<b>55</b>	<b>2</b>	<b>57</b>	<b>4</b>	<b>-</b>	<b>4</b>	<b>59</b>	<b>2</b>	<b>61</b>
<i>Trasferimenti ad altro CPA</i>		-	-	-	-	-	-	-	-
<b>USCITE</b>									
<b>Con applicazione misura cautelare</b>									
Prescrizioni	1	-	1	-	-	-	1	-	1
Permanenza in casa	2	-	2	-	-	-	2	-	2
Collocamento in comunità	27	1	28	-	-	-	27	1	28
Custodia cautelare	23	1	24	4	-	4	27	1	28
<b>Altre uscite</b>									
Remissione in libertà	2	-	2	-	-	-	2	-	2
Minore di 14 anni	-	-	-	-	-	-	-	-	-
Estraneità al fatto	-	-	-	-	-	-	-	-	-
Minore in stato di gravidanza	-	-	-	-	-	-	-	-	-
Mancanza di altri presupposti	-	-	-	-	-	-	-	-	-
Decorrenza termini	-	-	-	-	-	-	-	-	-
Maggiorenne	-	-	-	-	-	-	-	-	-
<b>Totale</b>	<b>55</b>	<b>2</b>	<b>57</b>	<b>4</b>	<b>-</b>	<b>4</b>	<b>59</b>	<b>2</b>	<b>61</b>
<i>Trasferimenti ad altro CPA</i>		-	-	-	-	-	-	-	-
<i>Allontanamenti</i>	-	-	-	-	-	-	-	-	-
<b>Presenti al 31.12.2023</b>	-	-	-	-	-	-	-	-	-
<b>Presenza media nel periodo</b>	0,42	0,01	<b>0,44</b>	0,03	0,00	<b>0,03</b>	0,45	0,01	<b>0,47</b>

\*I dati riguardano i movimenti e le presenze nelle sedi di Napoli e di Nisida.

DIPARTIMENTO PER LA GIUSTIZIA MINORILE E DI COMUNITA'

Sezione Statistica

Flussi di utenza dei Centri di prima accoglienza

C.P.A. di Palermo

Anno 2023

Movimenti e presenze	ITALIANI			STRANIERI			TOTALE		
	M	F	M+F	M	F	M+F	M	F	M+F
<b>INGRESSI</b>									
Accompagnato	-	-	-	-	-	-	-	-	-
Arrestato	27	-	27	2	-	2	29	-	29
Fermato	1	-	1	1	-	1	2	-	2
Ingresso in area assistita, in attesa di collocamento in comunità	-	-	-	-	-	-	-	-	-
<b>Totale</b>	<b>28</b>	<b>-</b>	<b>28</b>	<b>3</b>	<b>-</b>	<b>3</b>	<b>31</b>	<b>-</b>	<b>31</b>
<i>Trasferimenti ad altro CPA</i>	-	-	-	-	-	-	-	-	-
<b>USCITE</b>									
<b>Con applicazione misura cautelare</b>									
Prescrizioni	2	-	2	-	-	-	2	-	2
Permanenza in casa	12	-	12	-	-	-	12	-	12
Collocamento in comunità	8	-	8	2	-	2	10	-	10
Custodia cautelare	6	-	6	1	-	1	7	-	7
<b>Altre uscite</b>									
Remissione in libertà	-	-	-	-	-	-	-	-	-
Minore di 14 anni	-	-	-	-	-	-	-	-	-
Estraneità al fatto	-	-	-	-	-	-	-	-	-
Minore in stato di gravidanza	-	-	-	-	-	-	-	-	-
Mancanza di altri presupposti	-	-	-	-	-	-	-	-	-
Decorrenza termini	-	-	-	-	-	-	-	-	-
Maggiorenne	-	-	-	-	-	-	-	-	-
<b>Totale</b>	<b>28</b>	<b>-</b>	<b>28</b>	<b>3</b>	<b>-</b>	<b>3</b>	<b>31</b>	<b>-</b>	<b>31</b>
<i>Trasferimenti ad altro CPA</i>	-	-	-	-	-	-	-	-	-
<i>Allontanamenti</i>	-	-	-	-	-	-	-	-	-
<b>Presenti al 31.12.2023</b>	-	-	-	-	-	-	-	-	-
<b>Presenza media nel periodo</b>	0,22	0,00	<b>0,22</b>	0,02	0,00	<b>0,02</b>	0,24	0,00	<b>0,24</b>

DIPARTIMENTO PER LA GIUSTIZIA MINORILE E DI COMUNITA'

Sezione Statistica

Flussi di utenza dei Centri di prima accoglienza

C.P.A. di Potenza

Anno 2023

Movimenti e presenze	ITALIANI			STRANIERI			TOTALE		
	M	F	M+F	M	F	M+F	M	F	M+F
<b>INGRESSI</b>									
Accompagnato	-	-	-	-	-	-	-	-	-
Arrestato	1	-	1	1	-	1	2	-	2
Fermato	-	-	-	-	-	-	-	-	-
Ingresso in area assistita, in attesa di collocamento in comunità	-	-	-	-	-	-	-	-	-
<b>Totale</b>	<b>1</b>	<b>-</b>	<b>1</b>	<b>1</b>	<b>-</b>	<b>1</b>	<b>2</b>	<b>-</b>	<b>2</b>
<i>Trasferimenti ad altro CPA</i>		-	-	-	-	-	-	-	-
<b>USCITE</b>									
<b>Con applicazione misura cautelare</b>									
Prescrizioni	-	-	-	-	-	-	-	-	-
Permanenza in casa	1	-	1	-	-	-	1	-	1
Collocamento in comunità	-	-	-	1	-	1	1	-	1
Custodia cautelare	-	-	-	-	-	-	-	-	-
<b>Altre uscite</b>									
Remissione in libertà	-	-	-	-	-	-	-	-	-
Minore di 14 anni	-	-	-	-	-	-	-	-	-
Estraneità al fatto	-	-	-	-	-	-	-	-	-
Minore in stato di gravidanza	-	-	-	-	-	-	-	-	-
Mancanza di altri presupposti	-	-	-	-	-	-	-	-	-
Decorrenza termini	-	-	-	-	-	-	-	-	-
Maggiorenne	-	-	-	-	-	-	-	-	-
<b>Totale</b>	<b>1</b>	<b>-</b>	<b>1</b>	<b>1</b>	<b>-</b>	<b>1</b>	<b>2</b>	<b>-</b>	<b>2</b>
<i>Trasferimenti ad altro CPA</i>		-	-	-	-	-	-	-	-
<i>Allontanamenti</i>		-	-	-	-	-	-	-	-
<b>Presenti al 31.12.2023</b>		-	-	-	-	-	-	-	-
<b>Presenza media nel periodo</b>	0,01	0,00	<b>0,01</b>	0,01	0,00	<b>0,01</b>	0,02	0,00	<b>0,02</b>

DIPARTIMENTO PER LA GIUSTIZIA MINORILE E DI COMUNITA'

Sezione Statistica

Flussi di utenza dei Centri di prima accoglienza

C.P.A. di Quartucciu

Anno 2023

Movimenti e presenze	ITALIANI			STRANIERI			TOTALE		
	M	F	M+F	M	F	M+F	M	F	M+F
<b>INGRESSI</b>									
Accompagnato	4	-	4	-	-	-	4	-	4
Arrestato	2	-	2	-	-	-	2	-	2
Fermato	-	-	-	6	-	6	6	-	6
Ingresso in area assistita, in attesa di collocamento in comunità	-	-	-	-	-	-	-	-	-
<b>Totale</b>	<b>6</b>	<b>-</b>	<b>6</b>	<b>6</b>	<b>-</b>	<b>6</b>	<b>12</b>	<b>-</b>	<b>12</b>
<i>Trasferimenti ad altro CPA</i>		-	-	-	-	-	-	-	-
<b>USCITE</b>									
<b>Con applicazione misura cautelare</b>									
Prescrizioni	1	-	1	-	-	-	1	-	1
Permanenza in casa	1	-	1	-	-	-	1	-	1
Collocamento in comunità	3	-	3	-	-	-	3	-	3
Custodia cautelare	1	-	1	6	-	6	7	-	7
<b>Altre uscite</b>									
Remissione in libertà	-	-	-	-	-	-	-	-	-
Minore di 14 anni	-	-	-	-	-	-	-	-	-
Estraneità al fatto	-	-	-	-	-	-	-	-	-
Minore in stato di gravidanza	-	-	-	-	-	-	-	-	-
Mancanza di altri presupposti	-	-	-	-	-	-	-	-	-
Decorrenza termini	-	-	-	-	-	-	-	-	-
Maggiorenne	-	-	-	-	-	-	-	-	-
<b>Totale</b>	<b>6</b>	<b>-</b>	<b>6</b>	<b>6</b>	<b>-</b>	<b>6</b>	<b>12</b>	<b>-</b>	<b>12</b>
<i>Trasferimenti ad altro CPA</i>		-	-	-	-	-	-	-	-
<i>Allontanamenti</i>		-	-	-	-	-	-	-	-
<b>Presenti al 31.12.2023</b>		-	-	-	-	-	-	-	-
<b>Presenza media nel periodo</b>	0,06	0,00	<b>0,06</b>	0,05	0,00	<b>0,05</b>	0,11	0,00	<b>0,11</b>

DIPARTIMENTO PER LA GIUSTIZIA MINORILE E DI COMUNITA'

Sezione Statistica

Flussi di utenza dei Centri di prima accoglienza

C.P.A. di Roma

Anno 2023

Movimenti e presenze	ITALIANI			STRANIERI			TOTALE		
	M	F	M+F	M	F	M+F	M	F	M+F
<b>INGRESSI</b>									
Accompagnato	-	-	-	1	-	1	1	-	1
Arrestato	76	7	83	55	11	66	131	18	149
Fermato	1	-	1	4	-	4	5	-	5
Ingresso in area assistita, in attesa di collocamento in comunità	-	-	-	-	-	-	-	-	-
<b>Totale</b>	<b>77</b>	<b>7</b>	<b>84</b>	<b>60</b>	<b>11</b>	<b>71</b>	<b>137</b>	<b>18</b>	<b>155</b>
<i>Trasferimenti ad altro CPA</i>	-	-	-	-	-	-	-	-	-
<b>USCITE</b>									
<b>Con applicazione misura cautelare</b>									
Prescrizioni	24	2	26	8	4	12	32	6	38
Permanenza in casa	8	2	10	3	-	3	11	2	13
Collocamento in comunità	28	2	30	25	2	27	53	4	57
Custodia cautelare	1	-	1	11	3	14	12	3	15
<b>Altre uscite</b>									
Remissione in libertà	16	1	17	12	2	14	28	3	31
Minore di 14 anni	-	-	-	-	-	-	-	-	-
Estraneità al fatto	-	-	-	-	-	-	-	-	-
Minore in stato di gravidanza	-	-	-	-	-	-	-	-	-
Mancanza di altri presupposti	-	-	-	-	-	-	-	-	-
Decorrenza termini	-	-	-	-	-	-	-	-	-
Maggiorenne	-	-	-	-	-	-	-	-	-
<b>Totale</b>	<b>77</b>	<b>7</b>	<b>84</b>	<b>59</b>	<b>11</b>	<b>70</b>	<b>136</b>	<b>18</b>	<b>154</b>
<i>Trasferimenti ad altro CPA</i>	-	-	-	-	-	-	-	-	-
<i>Allontanamenti</i>	-	-	-	-	-	-	-	-	-
<b>Presenti al 31.12.2023</b>	-	-	-	1	-	1	1	-	1
<b>Presenza media nel periodo</b>	0,7	0,1	0,8	0,5	0,1	0,7	1,2	0,2	1,4

DIPARTIMENTO PER LA GIUSTIZIA MINORILE E DI COMUNITA'

Sezione Statistica

Flussi di utenza dei Centri di prima accoglienza

C.P.A. di Salerno

Anno 2023

Movimenti e presenze	ITALIANI			STRANIERI			TOTALE		
	M	F	M+F	M	F	M+F	M	F	M+F
<b>INGRESSI</b>									
Accompagnato	-	-	-	-	-	-	-	-	-
Arrestato	18	-	18	1	-	1	19	-	19
Fermato	-	-	-	-	-	-	-	-	-
Ingresso in area assistita, in attesa di collocamento in comunità	-	-	-	-	-	-	-	-	-
<b>Totale</b>	<b>18</b>	<b>-</b>	<b>18</b>	<b>1</b>	<b>-</b>	<b>1</b>	<b>19</b>	<b>-</b>	<b>19</b>
<i>Trasferimenti ad altro CPA</i>		-	-	-	-	-	-	-	-
<b>USCITE</b>									
<b>Con applicazione misura cautelare</b>									
Prescrizioni	4	-	4	-	-	-	4	-	4
Permanenza in casa	3	-	3	-	-	-	3	-	3
Collocamento in comunità	6	-	6	-	-	-	6	-	6
Custodia cautelare	5	-	5	1	-	1	6	-	6
<b>Altre uscite</b>									
Remissione in libertà	-	-	-	-	-	-	-	-	-
Minore di 14 anni	-	-	-	-	-	-	-	-	-
Estraneità al fatto	-	-	-	-	-	-	-	-	-
Minore in stato di gravidanza	-	-	-	-	-	-	-	-	-
Mancanza di altri presupposti	-	-	-	-	-	-	-	-	-
Decorrenza termini	-	-	-	-	-	-	-	-	-
Maggiorenne	-	-	-	-	-	-	-	-	-
<b>Totale</b>	<b>18</b>	<b>-</b>	<b>18</b>	<b>1</b>	<b>-</b>	<b>1</b>	<b>19</b>	<b>-</b>	<b>19</b>
<i>Trasferimenti ad altro CPA</i>		-	-	-	-	-	-	-	-
<i>Allontanamenti</i>	-	-	-	-	-	-	-	-	-
<b>Presenti al 31.12.2023</b>	-	-	-	-	-	-	-	-	-
<b>Presenza media nel periodo</b>	0,16	0,00	<b>0,16</b>	0,01	0,00	<b>0,01</b>	0,16	0,00	<b>0,16</b>



DIPARTIMENTO PER LA GIUSTIZIA MINORILE E DI COMUNITA'

Sezione Statistica

Flussi di utenza dei Centri di prima accoglienza

C.P.A. di Torino

Anno 2023

Movimenti e presenze	ITALIANI			STRANIERI			TOTALE		
	M	F	M+F	M	F	M+F	M	F	M+F
<b>INGRESSI</b>									
Accompagnato	-	-	-	3	-	3	3	-	3
Arrestato	28	1	29	38	-	38	66	1	67
Fermato	5	1	6	-	-	-	5	1	6
Ingresso in area assistita, in attesa di collocamento in comunità	-	-	-	-	-	-	-	-	-
<b>Totale</b>	<b>33</b>	<b>2</b>	<b>35</b>	<b>41</b>	<b>-</b>	<b>41</b>	<b>74</b>	<b>2</b>	<b>76</b>
<i>Trasferimenti ad altro CPA</i>		-	-	-	-	-	-	-	-
<b>USCITE</b>									
<b>Con applicazione misura cautelare</b>									
Prescrizioni	1	1	2	1	-	1	2	1	3
Permanenza in casa	9	-	9	5	-	5	14	-	14
Collocamento in comunità	13	-	13	16	-	16	29	-	29
Custodia cautelare	9	1	10	17	-	17	26	1	27
<b>Altre uscite</b>									
Remissione in libertà	-	-	-	2	-	2	2	-	2
Minore di 14 anni	-	-	-	-	-	-	-	-	-
Estraneità al fatto	-	-	-	-	-	-	-	-	-
Minore in stato di gravidanza	-	-	-	-	-	-	-	-	-
Mancanza di altri presupposti	-	-	-	-	-	-	-	-	-
Decorrenza termini	-	-	-	-	-	-	-	-	-
Maggiorenne	-	-	-	-	-	-	-	-	-
<b>Totale</b>	<b>32</b>	<b>2</b>	<b>34</b>	<b>41</b>	<b>-</b>	<b>41</b>	<b>73</b>	<b>2</b>	<b>75</b>
<i>Trasferimenti ad altro CPA</i>		-	-	-	-	-	-	-	-
<i>Allontanamenti</i>	-	-	-	-	-	-	-	-	-
<b>Presenti al 31.12.2023</b>	<b>1</b>	<b>-</b>	<b>1</b>	<b>-</b>	<b>-</b>	<b>-</b>	<b>1</b>	<b>-</b>	<b>1</b>
<b>Presenza media nel periodo</b>	<b>0,5</b>	<b>0,0</b>	<b>0,5</b>	<b>0,5</b>	<b>0,0</b>	<b>0,5</b>	<b>1,0</b>	<b>0,0</b>	<b>1,0</b>



## DIPARTIMENTO PER LA GIUSTIZIA MINORILE E DI COMUNITA'

## Sezione Statistica

## Flussi di utenza dei Centri di prima accoglienza

## C.P.A. di Treviso

Anno 2023

Movimenti e presenze	ITALIANI			STRANIERI			TOTALE		
	M	F	M+F	M	F	M+F	M	F	M+F
<b>INGRESSI</b>									
Accompagnato	-	-	-	-	-	-	-	-	-
Arrestato	9	1	10	14	2	16	23	3	26
Fermato	-	-	-	-	-	-	-	-	-
Ingresso in area assistita, in attesa di collocamento in comunità	-	-	-	-	-	-	-	-	-
<b>Totale</b>	<b>9</b>	<b>1</b>	<b>10</b>	<b>14</b>	<b>2</b>	<b>16</b>	<b>23</b>	<b>3</b>	<b>26</b>
<i>Trasferimenti ad altro CPA</i>		-	-	-	-	-	-	-	-
<b>USCITE</b>									
<b>Con applicazione misura cautelare</b>									
Prescrizioni	-	-	-	-	-	-	-	-	-
Permanenza in casa	1	-	1	1	-	1	2	-	2
Collocamento in comunità	5	1	6	6	1	7	11	2	13
Custodia cautelare	3	-	3	8	-	8	11	-	11
<b>Altre uscite</b>									
Remissione in libertà	1	-	1	-	1	1	1	1	2
Minore di 14 anni	-	-	-	-	-	-	-	-	-
Estraneità al fatto	-	-	-	-	-	-	-	-	-
Minore in stato di gravidanza	-	-	-	-	-	-	-	-	-
Mancanza di altri presupposti	-	-	-	-	-	-	-	-	-
Decorrenza termini	-	-	-	-	-	-	-	-	-
Maggiorenne	-	-	-	-	-	-	-	-	-
<b>Totale</b>	<b>10</b>	<b>1</b>	<b>11</b>	<b>15</b>	<b>2</b>	<b>17</b>	<b>25</b>	<b>3</b>	<b>28</b>
<i>Trasferimenti ad altro CPA</i>		-	-	-	-	-	-	-	-
<i>Allontanamenti</i>	-	-	-	-	-	-	-	-	-
<b>Presenti al 31.12.2023</b>	-	-	-	-	-	-	-	-	-
<b>Presenza media nel periodo</b>	0,09	0,01	<b>0,10</b>	0,14	0,02	<b>0,16</b>	0,22	0,04	<b>0,26</b>