



## **Istituti penali per i minorenni**

**Anno 2022**

**ELABORAZIONE SU DATI CONVALIDATI**

**PUBBLICAZIONE DEL 13 MARZO 2023**

Dipartimento per la Giustizia minorile e di comunità  
Ufficio I del Capo Dipartimento  
Sezione Statistica  
Via Damiano Chiesa, 24 00136 - Roma  
Tel. 06/68188268 - 274 - 279 - 297  
E-mail: *statistiche.dgmc@giustizia.it*

[\(\[http://www.centrostudinisida.it/Statistica/statistiche\\\_minori.html\]\(http://www.centrostudinisida.it/Statistica/statistiche\_minori.html\)\)](http://www.centrostudinisida.it/Statistica/statistiche_minori.html)

[\(\[https://www.giustizia.it/giustizia/it/mg\\\_1\\\_14.page?selectedNode=0\\\_6\]\(https://www.giustizia.it/giustizia/it/mg\_1\_14.page?selectedNode=0\_6\)\)](https://www.giustizia.it/giustizia/it/mg_1_14.page?selectedNode=0_6)

DIPARTIMENTO PER LA GIUSTIZIA MINORILE E DI COMUNITA'  
SEZIONE STATISTICA

Flussi di utenza degli Istituti penali per i minorenni  
Situazione Nazionale  
Anno 2022

Movimenti e presenze	ITALIANI			STRANIERI			TOTALE		
	M	F	MF	M	F	MF	M	F	MF
<b>INGRESSI</b>									
<b>Per custodia cautelare</b>									
Dalla libertà	110	1	<b>111</b>	110	4	<b>114</b>	220	5	<b>225</b>
Da Centro di prima accoglienza	65	3	<b>68</b>	149	5	<b>154</b>	214	8	<b>222</b>
Da permanenza in casa	2	-	<b>2</b>	-	-	-	2	-	<b>2</b>
Da comunità per trasformazione di misura	26	2	<b>28</b>	12	2	<b>14</b>	38	4	<b>42</b>
Da comunità per aggravamento misura cautelare	160	10	<b>170</b>	128	11	<b>139</b>	288	21	<b>309</b>
Da comunità per nuovo procedimento	4	-	<b>4</b>	-	-	-	4	-	<b>4</b>
Da istituto penale per adulti	2	-	<b>2</b>	10	1	<b>11</b>	12	1	<b>13</b>
<b>Per esecuzione pena</b>									
Dalla libertà	63	4	<b>67</b>	49	32	<b>81</b>	112	36	<b>148</b>
Da comunità	8	-	<b>8</b>	3	-	<b>3</b>	11	-	<b>11</b>
Per revoca affidamento in prova al servizio sociale	3	-	<b>3</b>	1	-	<b>1</b>	4	-	<b>4</b>
Per sospensione affidamento in prova al servizio sociale	22	-	<b>22</b>	12	-	<b>12</b>	34	-	<b>34</b>
Per revoca detenzione domiciliare	3	-	<b>3</b>	1	-	<b>1</b>	4	-	<b>4</b>
Per sospensione detenzione domiciliare	18	-	<b>18</b>	7	1	<b>8</b>	25	1	<b>26</b>
Per revoca libertà controllata	1	-	<b>1</b>	-	-	-	1	-	<b>1</b>
Da evasione per esecuzione pena	1	-	<b>1</b>	1	-	<b>1</b>	2	-	<b>2</b>
Da arresti domiciliari (adulti)	1	-	<b>1</b>	-	-	-	1	-	<b>1</b>
Da istituto penale per adulti	2	-	<b>2</b>	1	-	<b>1</b>	3	-	<b>3</b>
<b>Totale INGRESSI*</b>	<b>491</b>	<b>20</b>	<b>511</b>	<b>484</b>	<b>56</b>	<b>540</b>	<b>975</b>	<b>76</b>	<b>1.051</b>
<i>Ingressi di semiliberi</i>	-	-	-	-	-	-	-	-	-
<i>Ingressi di semidetenuti</i>	-	-	-	-	-	-	-	-	-
<b>USCITE</b>									
<b>Da custodia cautelare</b>									
Decorrenza termini custodia cautelare	10	-	<b>10</b>	6	1	<b>7</b>	16	1	<b>17</b>
Revoca della custodia cautelare	7	-	<b>7</b>	20	5	<b>25</b>	27	5	<b>32</b>
Remissione in libertà	20	-	<b>20</b>	17	1	<b>18</b>	37	1	<b>38</b>
Prescrizioni	1	-	<b>1</b>	1	-	<b>1</b>	2	-	<b>2</b>
Permanenza in casa	34	2	<b>36</b>	33	1	<b>34</b>	67	3	<b>70</b>
Collocamento in comunità (compresi fine aggravamento)	249	12	<b>261</b>	213	11	<b>224</b>	462	23	<b>485</b>
Sospensione del processo e messa alla prova	8	-	<b>8</b>	12	1	<b>13</b>	20	1	<b>21</b>
Arresti domiciliari	1	-	<b>1</b>	-	-	-	1	-	<b>1</b>
Provvedimento del giudice a seguito di udienza	3	-	<b>3</b>	4	-	<b>4</b>	7	-	<b>7</b>
Sospensione condizionale della pena	1	-	<b>1</b>	2	-	<b>2</b>	3	-	<b>3</b>
Estradizione	-	-	-	2	-	<b>2</b>	2	-	<b>2</b>
<b>Da espiazione pena</b>									
Espiazione della pena	25	-	<b>25</b>	23	2	<b>25</b>	48	2	<b>50</b>
Differimento esecuzione pena	-	1	<b>1</b>	-	27	<b>27</b>	-	28	<b>28</b>
Sospensione esecuzione pena	2	1	<b>3</b>	1	-	<b>1</b>	3	1	<b>4</b>
Affidamento in prova al servizio sociale	28	-	<b>28</b>	21	-	<b>21</b>	49	-	<b>49</b>
Detenzione domiciliare	33	-	<b>33</b>	17	6	<b>23</b>	50	6	<b>56</b>
Concessione Legge 199/2010	3	1	<b>4</b>	1	-	<b>1</b>	4	1	<b>5</b>
<b>Trasferimenti a strutture per adulti</b>									
A strutture per adulti	60	1	<b>61</b>	43	1	<b>44</b>	103	2	<b>105</b>
<b>Totale USCITE*</b>	<b>485</b>	<b>18</b>	<b>503</b>	<b>416</b>	<b>56</b>	<b>472</b>	<b>901</b>	<b>74</b>	<b>975</b>
<b>PRESENZE</b>									
Presenti alla fine del periodo	181	6	<b>187</b>	191	3	<b>194</b>	372	9	<b>381</b>
Presenza media giornaliera nel periodo	192,9	5,3	<b>198,2</b>	177,5	6,6	<b>184,1</b>	370,4	11,9	<b>382,3</b>

\* Sono esclusi i trasferimenti tra IPM.

DIPARTIMENTO PER LA GIUSTIZIA MINORILE E DI COMUNITA'  
SEZIONE STATISTICA

**Ingressi negli Istituti penali per i minorenni  
secondo il sesso ed il Paese di provenienza  
Anno 2022**

PAESI	SESSO		TOTALE
	Maschi	Femmine	
<i>Italia</i>	<b>491</b>	<b>20</b>	<b>511</b>
<b>ALTRI PAESI DELL'UNIONE EUROPEA</b>	<b>39</b>	<b>21</b>	<b>60</b>
Croazia	2	9	11
Romania	33	9	42
Altri	4	3	7
<b>EUROPA - Altri Paesi</b>	<b>54</b>	<b>28</b>	<b>82</b>
Albania	21	1	22
Bosnia-Erzegovina	9	20	29
Moldova	3	1	4
Serbia	15	6	21
Altri	6	-	6
<b>AFRICA</b>	<b>370</b>	<b>5</b>	<b>375</b>
Algeria	15	3	18
Costa d'Avorio	3	-	3
Egitto	60	-	60
Gambia	3	-	3
Libia	3	-	3
Marocco	162	2	164
Nigeria	3	-	3
Senegal	13	-	13
Tunisia	102	-	102
Altri	6	-	6
<b>AMERICA</b>	<b>10</b>	<b>2</b>	<b>12</b>
Brasile	2	1	3
Altri	8	1	9
<b>ASIA</b>	<b>10</b>	<b>-</b>	<b>10</b>
Pakistan	3	-	3
Altri	7	-	7
<b>Apolide</b>	<b>1</b>	<b>-</b>	<b>1</b>
<b>TOTALE</b>	<b>975</b>	<b>76</b>	<b>1.051</b>

DIPARTIMENTO PER LA GIUSTIZIA MINORILE E DI COMUNITA'  
SEZIONE STATISTICA

Ingressi negli Istituti penali per i minorenni  
secondo il sesso e l'età

Anno 2022

ETA'	SESSO		Totale
	Maschi	Femmine	
<b>Minorenni</b>	<b>689</b>	<b>37</b>	<b>726</b>
14 anni	32	5	37
15 anni	95	8	103
16 anni	225	9	234
17 anni	337	15	352
<b>Giovani adulti</b>	<b>286</b>	<b>39</b>	<b>325</b>
18-20 anni	206	17	223
21-24 anni	80	22	102
<b>Totale</b>	<b>975</b>	<b>76</b>	<b>1.051</b>

DIPARTIMENTO PER LA GIUSTIZIA MINORILE E DI COMUNITA'  
SEZIONE STATISTICA

**Detenuti presenti al 31.12.2022 negli Istituti penali per i minorenni  
secondo il sesso ed il Paese di provenienza**

PAESI	SESSO		TOTALE
	Maschi	Femmine	
<i>Italia</i>	181	6	187
<b>ALTRI PAESI DELL'UNIONE EUROPEA</b>	<b>17</b>	-	<b>17</b>
Romania	15	-	15
Altri	2	-	2
<b>EUROPA - Altri Paesi</b>	<b>16</b>	<b>3</b>	<b>19</b>
Albania	8	1	9
Serbia	3	2	5
Altri	5	-	5
<b>AFRICA</b>	<b>146</b>	-	<b>146</b>
Algeria	4	-	4
Egitto	29	-	29
Marocco	61	-	61
Tunisia	43	-	43
Altri	9	-	9
<b>AMERICA</b>	<b>4</b>	-	<b>4</b>
Altri	4	-	4
<b>ASIA</b>	<b>7</b>	-	<b>7</b>
Rep. Cinese	5	-	5
Altri	2	-	2
Apolide	1	-	1
<b>TOTALE</b>	<b>372</b>	<b>9</b>	<b>381</b>

DIPARTIMENTO PER LA GIUSTIZIA MINORILE E DI COMUNITA'  
SEZIONE STATISTICA

Detenuti presenti negli Istituti penali per i minorenni  
al 31.12.2022 secondo il sesso e l'età

ETA'	SESSO		Totale
	maschi	femmine	
<b>Minorenni</b>	<b>190</b>	<b>6</b>	<b>196</b>
14-15 anni	25	3	28
16-17 anni	165	3	168
<b>Giovani adulti</b>	<b>182</b>	<b>3</b>	<b>185</b>
18-20 anni	125	0	125
21-24 anni	57	3	60
<b>Totale</b>	<b>372</b>	<b>9</b>	<b>381</b>

**DIPARTIMENTO PER LA GIUSTIZIA MINORILE E DI COMUNITA'  
SEZIONE STATISTICA**

**Detenuti presenti negli Istituti penali per i minorenni  
al 31.12.2022**

**Minorenni**

Posizione giuridica	Italiani			Stranieri			Totale		
	m	f	mf	m	f	mf	m	f	mf
In attesa di 1° giudizio	33	3	36	53	2	55	86	5	91
Appellanti	5	0	5	2	0	2	7	0	7
Ricorrenti	0	0	0	0	0	0	0	0	0
Mista senza definitivo	35	1	36	45	0	45	80	1	81
Definitivi	1	0	1	0	0	0	1	0	1
Mista con definitivo	11	0	11	5	0	5	16	0	16
<b>Totale</b>	<b>85</b>	<b>4</b>	<b>89</b>	<b>105</b>	<b>2</b>	<b>107</b>	<b>190</b>	<b>6</b>	<b>196</b>

**Giovani adulti**

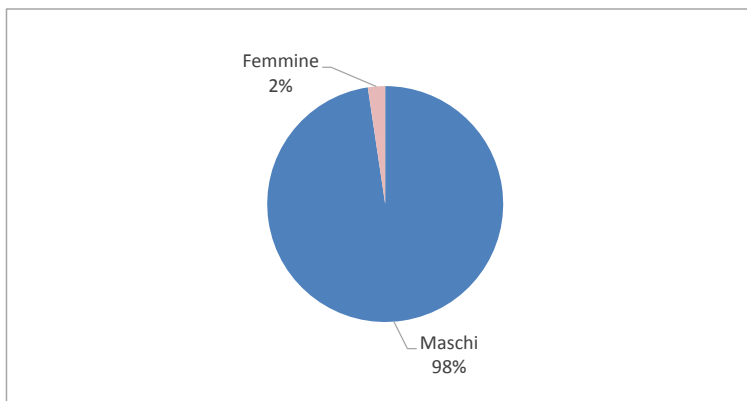
Posizione giuridica	Italiani			Stranieri			Totale		
	m	f	mf	m	f	mf	m	f	mf
In attesa di 1° giudizio	9	0	9	17	0	17	26	0	26
Appellanti	0	0	0	1	0	1	1	0	1
Ricorrenti	0	0	0	0	0	0	0	0	0
Mista senza definitivo	17	0	17	17	0	17	34	0	34
Definitivi	6	1	7	12	0	12	18	1	19
Mista con definitivo	64	1	65	39	1	40	103	2	105
<b>Totale</b>	<b>96</b>	<b>2</b>	<b>98</b>	<b>86</b>	<b>1</b>	<b>87</b>	<b>182</b>	<b>3</b>	<b>185</b>

**Totale**

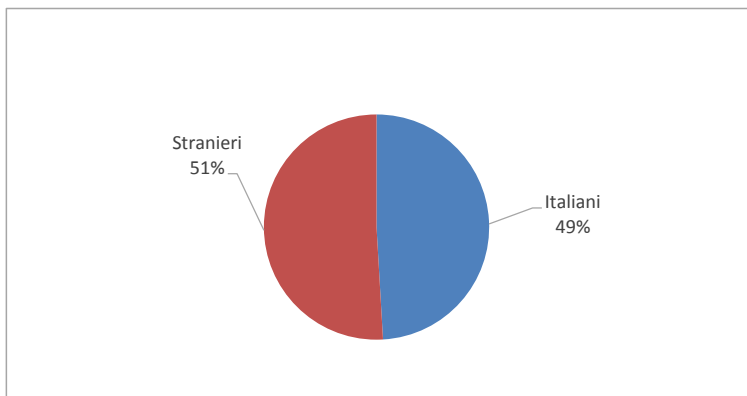
Posizione giuridica	Italiani			Stranieri			Totale		
	m	f	mf	m	f	mf	m	f	mf
In attesa di 1° giudizio	42	3	45	70	2	72	112	5	117
Appellanti	5	0	5	3	0	3	8	0	8
Ricorrenti	0	0	0	0	0	0	0	0	0
Mista senza definitivo	52	1	53	62	0	62	114	1	115
Definitivi	7	1	8	12	0	12	19	1	20
Mista con definitivo	75	1	76	44	1	45	119	2	121
<b>Totale</b>	<b>181</b>	<b>6</b>	<b>187</b>	<b>191</b>	<b>3</b>	<b>194</b>	<b>372</b>	<b>9</b>	<b>381</b>



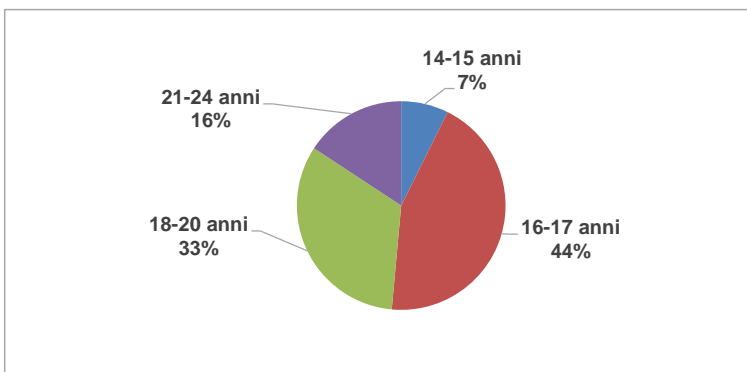
**Detenuti presenti in IPM al 31.12.2022 secondo il sesso. Valori percentuali.**



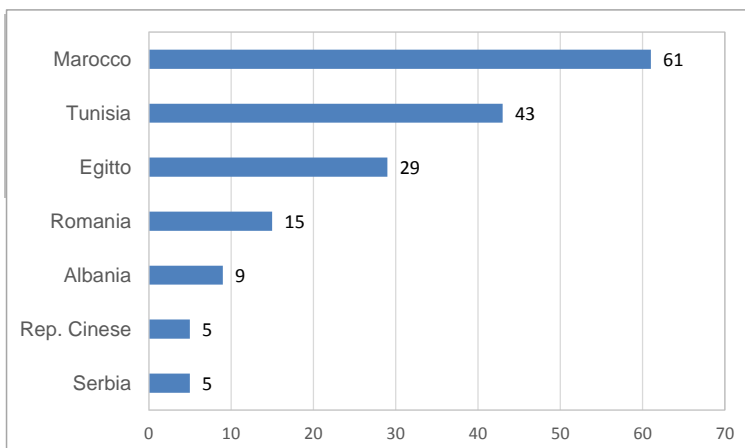
**Detenuti presenti in IPM al 31.12.2022 secondo la nazionalità. Valori percentuali.**



**Detenuti presenti in IPM al 31.12.2022 secondo le classi di età. Valori percentuali.**



**Detenuti presenti in IPM al 31.12.2022 secondo la nazionalità. Paesi con frequenza pari o superiore a 5**



DIPARTIMENTO PER LA GIUSTIZIA MINORILE E DI COMUNITA'  
SEZIONE STATISTICA

Flussi di utenza degli Istituti penali per i minorenni  
Area Nord Occidentale  
Anno 2022

Movimenti e presenze	ITALIANI			STRANIERI			TOTALE		
	M	F	MF	M	F	MF	M	F	MF
<b>INGRESSI</b>									
<b>Per custodia cautelare</b>									
Dalla libertà	26	1	27	47	4	51	73	5	78
Da Centro di prima accoglienza	16	3	19	92	4	96	108	7	115
Da permanenza in casa	-	-	-	-	-	-	-	-	-
Da comunità per trasformazione di misura	3	1	4	2	-	2	5	1	6
Da comunità per aggravamento misura cautelare	35	8	43	43	7	50	78	15	93
Da comunità per nuovo procedimento	-	-	-	-	-	-	-	-	-
Da istituto penale per adulti	-	-	-	3	1	4	3	1	4
<b>Per esecuzione pena</b>									
Dalla libertà	16	4	20	11	24	35	27	28	55
Da comunità	-	-	-	-	-	-	-	-	-
Per revoca affidamento in prova al servizio sociale	1	-	1	-	-	-	1	-	1
Per sospensione affidamento in prova al servizio sociale	2	-	2	3	-	3	5	-	5
Per revoca detenzione domiciliare	-	-	-	-	-	-	-	-	-
Per sospensione detenzione domiciliare	2	-	2	2	1	3	4	1	5
Per revoca libertà controllata	-	-	-	-	-	-	-	-	-
Da evasione per esecuzione pena	-	-	-	-	-	-	-	-	-
Da arresti domiciliari (adulti)	-	-	-	-	-	-	-	-	-
Da istituto penale per adulti	-	-	-	-	-	-	-	-	-
<b>Ingressi da trasferimento</b>									
Per esigenze educative	-	-	-	-	-	-	-	-	-
Per avvicinamento al nucleo familiare	1	-	1	2	-	2	3	-	3
Per opportunità lavorative e/o formative	-	-	-	-	-	-	-	-	-
Per sovraffollamento	-	-	-	2	-	2	2	-	2
Per motivi di sicurezza	-	-	-	2	-	2	2	-	2
Per altri motivi	16	1	17	91	2	93	107	3	110
<b>Totale INGRESSI</b>	<b>118</b>	<b>18</b>	<b>136</b>	<b>300</b>	<b>43</b>	<b>343</b>	<b>418</b>	<b>61</b>	<b>479</b>
<i>Ingressi di semiliberi</i>	-	-	-	-	-	-	-	-	-
<i>Ingressi di semidetenuti</i>	-	-	-	-	-	-	-	-	-
<b>USCITE</b>									
<b>Da custodia cautelare</b>									
Decorrenza termini custodia cautelare	4	-	4	2	-	2	6	-	6
Revoca della custodia cautelare	1	-	1	15	4	19	16	4	20
Remissione in libertà	2	-	2	9	-	9	11	-	11
Prescrizioni	-	-	-	-	-	-	-	-	-
Permanenza in casa	12	2	14	15	1	16	27	3	30
Collocamento in comunità (compresi fine aggravamento)	48	8	56	84	7	91	132	15	147
Sospensione del processo e messa alla prova	2	-	2	4	-	4	6	-	6
Arresti domiciliari	-	-	-	-	-	-	-	-	-
Provvedimento del giudice a seguito di udienza	-	-	-	1	-	1	1	-	1
Sospensione condizionale della pena	-	-	-	-	-	-	-	-	-
Estradizione	-	-	-	1	-	1	1	-	1
<b>Da espiazione pena</b>									
Espiazione della pena	6	-	6	7	2	9	13	2	15
Differimento esecuzione pena	-	1	1	-	21	21	-	22	22
Sospensione esecuzione pena	-	1	1	1	-	1	1	1	2
Affidamento in prova al servizio sociale	11	-	11	8	-	8	19	-	19
Detenzione domiciliare	6	-	6	5	3	8	11	3	14
Concessione Legge 199/2010	-	1	1	-	-	-	-	1	1
<b>Trasferimenti a strutture per adulti</b>									
A strutture per adulti	11	-	11	15	1	16	26	1	27
<b>Trasferimenti ad altro IPM</b>									
Per esigenze educative	-	-	-	-	-	-	-	-	-
Per avvicinamento a nucleo familiare	-	-	-	-	-	-	-	-	-
Per opportunità lavorative e/o formative	-	-	-	-	-	-	-	-	-
Per sovraffollamento	5	-	5	42	-	42	47	-	47
Per motivi di sicurezza	7	-	7	13	1	14	20	1	21
Per altri motivi	16	2	18	76	2	78	92	4	96
<b>Totale USCITE</b>	<b>131</b>	<b>15</b>	<b>146</b>	<b>298</b>	<b>42</b>	<b>340</b>	<b>429</b>	<b>57</b>	<b>486</b>
<b>PRESENZE</b>									
Presenti alla fine del periodo	19	4	23	41	2	43	60	6	66
Presenza media giornaliera nel periodo	29,0	2,7	31,6	52,1	3,8	55,9	81,0	6,5	87,5

DIPARTIMENTO PER LA GIUSTIZIA MINORILE E DI COMUNITA'  
SEZIONE STATISTICA

Flussi di utenza degli Istituti penali per i minorenni  
Area Nord Orientale  
Anno 2022

Movimenti e presenze	ITALIANI			STRANIERI			TOTALE		
	M	F	MF	M	F	MF	M	F	MF
<b>INGRESSI</b>									
<b>Per custodia cautelare</b>									
Dalla libertà	6	-	6	16	-	16	22	-	22
Da Centro di prima accoglienza	2	-	2	22	-	22	24	-	24
Da permanenza in casa	-	-	-	-	-	-	-	-	-
Da comunità per trasformazione di misura	2	-	2	1	-	1	3	-	3
Da comunità per aggravamento misura cautelare	17	-	17	35	-	35	52	-	52
Da comunità per nuovo procedimento	2	-	2	-	-	-	2	-	2
Da istituto penale per adulti	1	-	1	-	-	-	1	-	1
<b>Per esecuzione pena</b>									
Dalla libertà	5	-	5	14	-	14	19	-	19
Da comunità	1	-	1	1	-	1	2	-	2
Per revoca affidamento in prova al servizio sociale	-	-	-	-	-	-	-	-	-
Per sospensione affidamento in prova al servizio sociale	2	-	2	2	-	2	4	-	4
Per revoca detenzione domiciliare	-	-	-	1	-	1	1	-	1
Per sospensione detenzione domiciliare	2	-	2	-	-	-	2	-	2
Per revoca libertà controllata	1	-	1	-	-	-	1	-	1
Da evasione per esecuzione pena	1	-	1	1	-	1	2	-	2
Da arresti domiciliari (adulti)	-	-	-	-	-	-	-	-	-
Da istituto penale per adulti	-	-	-	-	-	-	-	-	-
<b>Ingressi da trasferimento</b>									
Per esigenze educative	-	-	-	-	-	-	-	-	-
Per avvicinamento al nucleo familiare	-	-	-	2	-	2	2	-	2
Per opportunità lavorative e/o formative	-	-	-	-	-	-	-	-	-
Per sovraffollamento	1	-	1	1	-	1	2	-	2
Per motivi di sicurezza	1	-	1	-	-	-	1	-	1
Per altri motivi	4	-	4	18	-	18	22	-	22
<b>Totale INGRESSI</b>	<b>48</b>	<b>-</b>	<b>48</b>	<b>114</b>	<b>-</b>	<b>114</b>	<b>162</b>	<b>-</b>	<b>162</b>
<i>Ingressi di semiliberi</i>	-	-	-	-	-	-	-	-	-
<i>Ingressi di semidetenuti</i>	-	-	-	-	-	-	-	-	-
<b>USCITE</b>									
<b>Da custodia cautelare</b>									
Decorrenza termini custodia cautelare	-	-	-	-	-	-	-	-	-
Revoca della custodia cautelare	-	-	-	1	-	1	1	-	1
Remissione in libertà	3	-	3	1	-	1	4	-	4
Prescrizioni	-	-	-	-	-	-	-	-	-
Permanenza in casa	3	-	3	5	-	5	8	-	8
Collocamento in comunità (compresi fine aggravamento)	28	-	28	39	-	39	67	-	67
Sospensione del processo e messa alla prova	-	-	-	3	-	3	3	-	3
Arresti domiciliari	-	-	-	-	-	-	-	-	-
Provvedimento del giudice a seguito di udienza	-	-	-	-	-	-	-	-	-
Sospensione condizionale della pena	-	-	-	-	-	-	-	-	-
Estradizione	-	-	-	-	-	-	-	-	-
<b>Da espiazione pena</b>									
Espiazione della pena	2	-	2	8	-	8	10	-	10
Differimento esecuzione pena	-	-	-	-	-	-	-	-	-
Sospensione esecuzione pena	-	-	-	-	-	-	-	-	-
Affidamento in prova al servizio sociale	1	-	1	6	-	6	7	-	7
Detenzione domiciliare	-	-	-	1	-	1	1	-	1
Concessione Legge 199/2010	-	-	-	1	-	1	1	-	1
<b>Trasferimenti a strutture per adulti</b>									
A strutture per adulti	4	-	4	9	-	9	13	-	13
<b>Trasferimenti ad altro IPM</b>									
Per esigenze educative	-	-	-	-	-	-	-	-	-
Per avvicinamento a nucleo familiare	1	-	1	-	-	-	1	-	1
Per opportunità lavorative e/o formative	-	-	-	13	-	13	13	-	13
Per motivi di sicurezza	5	-	5	11	-	11	16	-	16
Per altri motivi	4	-	4	20	-	20	24	-	24
<b>Totale USCITE</b>	<b>51</b>	<b>-</b>	<b>51</b>	<b>119</b>	<b>-</b>	<b>119</b>	<b>170</b>	<b>-</b>	<b>170</b>
<b>PRESENZE</b>									
Presenti alla fine del periodo	10	-	10	25	-	25	35	-	35
Presenza media giornaliera nel periodo	15,6	-	15,6	28,6	-	28,6	44,2	-	44,2

DIPARTIMENTO PER LA GIUSTIZIA MINORILE E DI COMUNITA'  
SEZIONE STATISTICA

Flussi di utenza degli Istituti penali per i minorenni  
Area Centrale  
Anno 2022

Movimenti e presenze	ITALIANI		STRANIERI			TOTALE			
	M	MF	M	F	MF	M	F	MF	
<b>INGRESSI</b>									
<b>Per custodia cautelare</b>									
Dalla libertà	20	-	20	23	-	23	43	-	43
Da Centro di prima accoglienza	6	-	6	16	1	17	22	1	23
Da permanenza in casa	-	-	-	-	-	-	-	-	-
Da comunità per trasformazione di misura	14	1	15	7	2	9	21	3	24
Da comunità per aggravamento misura cautelare	10	-	10	17	2	19	27	2	29
Da comunità per nuovo procedimento	-	-	-	-	-	-	-	-	-
Da istituto penale per adulti	1	-	1	-	-	-	1	-	1
<b>Per esecuzione pena</b>									
Dalla libertà	4	-	4	12	7	19	16	7	23
Da comunità	-	-	-	-	-	-	-	-	-
Per revoca affidamento in prova al servizio sociale	1	-	1	1	-	1	2	-	2
Per sospensione affidamento in prova al servizio sociale	2	-	2	2	-	2	4	-	4
Per revoca detenzione domiciliare	-	-	-	-	-	-	-	-	-
Per sospensione detenzione domiciliare	2	-	2	3	-	3	5	-	5
Per revoca libertà controllata	-	-	-	-	-	-	-	-	-
Da evasione per esecuzione pena	-	-	-	-	-	-	-	-	-
Da arresti domiciliari (adulti)	1	-	1	-	-	-	1	-	1
Da istituto penale per adulti	-	-	-	-	-	-	-	-	-
<b>Ingressi da trasferimento</b>									
Per esigenze educative	-	-	-	-	-	-	-	-	-
Per avvicinamento al nucleo familiare	-	1	1	4	-	4	4	1	5
Per opportunità lavorative e/o formative	-	-	-	-	-	-	-	-	-
Per sovraffollamento	1	-	1	8	-	8	9	-	9
Per motivi di sicurezza	1	-	1	7	-	7	8	-	8
Per altri motivi	8	-	8	15	-	15	23	-	23
<b>Totale INGRESSI</b>	<b>71</b>	<b>2</b>	<b>73</b>	<b>115</b>	<b>12</b>	<b>127</b>	<b>186</b>	<b>14</b>	<b>200</b>
<i>Ingressi di semiliberi</i>	-	-	-	-	-	-	-	-	-
<i>Ingressi di semidetenuti</i>	-	-	-	-	-	-	-	-	-
<b>USCITE</b>									
<b>Da custodia cautelare</b>									
Decorrenza termini custodia cautelare	4	-	4	4	1	5	8	1	9
Revoca della custodia cautelare	-	-	-	-	-	-	-	-	-
Remissione in libertà	2	-	2	4	1	5	6	1	7
Prescrizioni	1	-	1	1	-	1	2	-	2
Permanenza in casa	8	-	8	5	-	5	13	-	13
Collocamento in comunità (compresi fine aggravamento)	25	-	25	31	2	33	56	2	58
Sospensione del processo e messa alla prova	2	-	2	-	1	1	2	1	3
Arresti domiciliari	1	-	1	-	-	-	1	-	1
Provvedimento del giudice a seguito di udienza	1	-	1	2	-	2	3	-	3
Sospensione condizionale della pena	-	-	-	1	-	1	1	-	1
Estradizione	-	-	-	-	-	-	-	-	-
<b>Da espiazione pena</b>									
Espiazione della pena	1	-	1	3	-	3	4	-	4
Differimento esecuzione pena	-	-	-	-	5	5	-	5	5
Sospensione esecuzione pena	-	-	-	-	-	-	-	-	-
Affidamento in prova al servizio sociale	2	-	2	4	-	4	6	-	6
Detenzione domiciliare	5	-	5	4	1	5	9	1	10
Concessione Legge 199/2010	-	-	-	-	-	-	-	-	-
<b>Trasferimenti a strutture per adulti</b>									
A strutture per adulti	3	-	3	5	-	5	8	-	8
<b>Trasferimenti ad altro IPM</b>									
Per esigenze educative	-	-	-	-	-	-	-	-	-
Per avvicinamento a nucleo familiare	-	-	-	-	-	-	-	-	-
Per opportunità lavorative e/o formative	-	-	-	-	-	-	-	-	-
Per sovraffollamento	-	-	-	3	-	3	3	-	3
Per motivi di sicurezza	1	-	1	10	-	10	11	-	11
Per altri motivi	7	1	8	17	-	17	24	1	25
<b>Totale USCITE</b>	<b>63</b>	<b>1</b>	<b>64</b>	<b>94</b>	<b>11</b>	<b>105</b>	<b>157</b>	<b>12</b>	<b>169</b>
<b>PRESENZE</b>									
Presenti alla fine del periodo	20	2	22	38	1	39	58	3	61
Presenza media giornaliera nel periodo	18,3	1,3	19,5	29,6	1,1	30,7	47,9	2,4	50,3

DIPARTIMENTO PER LA GIUSTIZIA MINORILE E DI COMUNITA'  
SEZIONE STATISTICA

Flussi di utenza degli Istituti penali per i minorenni  
Area Meridionale  
Anno 2022

Movimenti e presenze	ITALIANI			STRANIERI			TOTALE		
	M	F	MF	M	F	MF	M	F	MF
<b>INGRESSI</b>									
<b>Per custodia cautelare</b>									
Dalla libertà	36	-	36	18	-	18	54	-	54
Da Centro di prima accoglienza	31	-	31	12	-	12	43	-	43
Da permanenza in casa	2	-	2	-	-	-	2	-	2
Da comunità per trasformazione di misura	6	-	6	2	-	2	8	-	8
Da comunità per aggravamento misura cautelare	57	2	59	27	2	29	84	4	88
Da comunità per nuovo procedimento	2	-	2	-	-	-	2	-	2
Da istituto penale per adulti	-	-	-	7	-	7	7	-	7
<b>Per esecuzione pena</b>									
Dalla libertà	19	-	19	11	1	12	30	1	31
Da comunità	2	-	2	1	-	1	3	-	3
Per revoca affidamento in prova al servizio sociale	1	-	1	-	-	-	1	-	1
Per sospensione affidamento in prova al servizio sociale	7	-	7	4	-	4	11	-	11
Per revoca detenzione domiciliare	2	-	2	-	-	-	2	-	2
Per sospensione detenzione domiciliare	7	-	7	1	-	1	8	-	8
Per revoca libertà controllata	-	-	-	-	-	-	-	-	-
Da evasione per esecuzione pena	-	-	-	-	-	-	-	-	-
Da arresti domiciliari (adulti)	-	-	-	-	-	-	-	-	-
Da istituto penale per adulti	-	-	-	1	-	1	1	-	1
<b>Ingressi da trasferimento</b>									
Per esigenze educative	1	-	1	-	-	-	1	-	1
Per avvicinamento al nucleo familiare	2	-	2	-	-	-	2	-	2
Per opportunità lavorative e/o formative	-	-	-	-	-	-	-	-	-
Per sovraffollamento	7	-	7	28	-	28	35	-	35
Per motivi di sicurezza	5	-	5	20	1	21	25	1	26
Per altri motivi	24	2	26	75	2	77	99	4	103
<b>Totale INGRESSI</b>	<b>211</b>	<b>4</b>	<b>215</b>	<b>207</b>	<b>6</b>	<b>213</b>	<b>418</b>	<b>10</b>	<b>428</b>
<i>Ingressi di semiliberi</i>	-	-	-	-	-	-	-	-	-
<i>Ingressi di semidetenuti</i>	-	-	-	-	-	-	-	-	-
<b>USCITE</b>									
<b>Da custodia cautelare</b>									
Decorrenza termini custodia cautelare	1	-	1	-	-	-	1	-	1
Revoca della custodia cautelare	2	-	2	-	1	1	2	1	3
Remissione in libertà	6	-	6	1	-	1	7	-	7
Prescrizioni	-	-	-	-	-	-	-	-	-
Permanenza in casa	9	-	9	7	-	7	16	-	16
Collocamento in comunità (compresi fine aggravamento)	95	4	99	39	2	41	134	6	140
Sospensione del processo e messa alla prova	2	-	2	1	-	1	3	-	3
Arresti domiciliari	-	-	-	-	-	-	-	-	-
Provvedimento del giudice a seguito di udienza	-	-	-	-	-	-	-	-	-
Sospensione condizionale della pena	1	-	1	1	-	1	2	-	2
Estradizione	-	-	-	1	-	1	1	-	1
<b>Da espiazione pena</b>									
Espiazione della pena	8	-	8	3	-	3	11	-	11
Differimento esecuzione pena	-	-	-	-	1	1	-	1	1
Sospensione esecuzione pena	2	-	2	-	-	-	2	-	2
Affidamento in prova al servizio sociale	6	-	6	2	-	2	8	-	8
Detenzione domiciliare	12	-	12	5	2	7	17	2	19
Concessione Legge 199/2010	2	-	2	-	-	-	2	-	2
<b>Trasferimenti a strutture per adulti</b>									
A strutture per adulti	23	1	24	13	-	13	36	1	37
<b>Trasferimenti ad altro IPM</b>									
Per esigenze educative	-	-	-	-	-	-	-	-	-
Per avvicinamento a nucleo familiare	5	1	6	5	-	5	10	1	11
Per opportunità lavorative e/o formative	-	-	-	-	-	-	-	-	-
Per sovraffollamento	-	-	-	-	-	-	-	-	-
Per motivi di sicurezza	2	-	2	9	-	9	11	-	11
Per altri motivi	21	-	21	82	2	84	103	2	105
<b>Totale USCITE</b>	<b>197</b>	<b>6</b>	<b>203</b>	<b>169</b>	<b>8</b>	<b>177</b>	<b>366</b>	<b>14</b>	<b>380</b>
<b>PRESENZE</b>									
Presenti alla fine del periodo	85	-	85	57	-	57	142	-	142
Presenza media giornaliera nel periodo	77,6	1,3	78,9	42,4	1,7	44,1	120,0	3,0	123,0

DIPARTIMENTO PER LA GIUSTIZIA MINORILE E DI COMUNITA'  
SEZIONE STATISTICA

Flussi di utenza degli Istituti penali per i minorenni  
Area Insulare  
Anno 2022

Movimenti e presenze	ITALIANI			STRANIERI			TOTALE		
	M	F	MF	M	F	MF	M	F	MF
<b>INGRESSI</b>									
<b>Per custodia cautelare</b>									
Dalla libertà	22	-	22	6	-	6	28	-	28
Da Centro di prima accoglienza	10	-	10	7	-	7	17	-	17
Da permanenza in casa	-	-	-	-	-	-	-	-	-
Da comunità per trasformazione di misura	1	-	1	-	-	-	1	-	1
Da comunità per aggravamento misura cautelare	41	-	41	6	-	6	47	-	47
Da comunità per nuovo procedimento	-	-	-	-	-	-	-	-	-
Da istituto penale per adulti	-	-	-	-	-	-	-	-	-
<b>Per esecuzione pena</b>									
Dalla libertà	19	-	19	1	-	1	20	-	20
Da comunità	5	-	5	1	-	1	6	-	6
Per revoca affidamento in prova al servizio sociale	-	-	-	-	-	-	-	-	-
Per sospensione affidamento in prova al servizio sociale	9	-	9	1	-	1	10	-	10
Per revoca detenzione domiciliare	1	-	1	-	-	-	1	-	1
Per sospensione detenzione domiciliare	5	-	5	1	-	1	6	-	6
Per revoca libertà controllata	-	-	-	-	-	-	-	-	-
Da evasione per esecuzione pena	-	-	-	-	-	-	-	-	-
Da arresti domiciliari (adulti)	-	-	-	-	-	-	-	-	-
Da istituto penale per adulti	2	-	2	-	-	-	2	-	2
<b>Ingressi da trasferimento</b>									
Per esigenze educative	-	-	-	-	-	-	-	-	-
Per avvicinamento al nucleo familiare	9	-	9	-	-	-	9	-	9
Per opportunità lavorative e/o formative	-	-	-	-	-	-	-	-	-
Per sovraffollamento	2	-	2	14	-	14	16	-	16
Per motivi di sicurezza	18	-	18	21	-	21	39	-	39
Per altri motivi	16	-	16	39	-	39	55	-	55
<b>Totale INGRESSI</b>	<b>160</b>	<b>-</b>	<b>160</b>	<b>97</b>	<b>-</b>	<b>97</b>	<b>257</b>	<b>-</b>	<b>257</b>
<i>Ingressi di semiliberi</i>	-	-	-	-	-	-	-	-	-
<i>Ingressi di semidetenuti</i>	-	-	-	-	-	-	-	-	-
<b>USCITE</b>									
<b>Da custodia cautelare</b>									
Decorrenza termini custodia cautelare	1	-	1	-	-	-	1	-	1
Revoca della custodia cautelare	4	-	4	4	-	4	8	-	8
Remissione in libertà	7	-	7	2	-	2	9	-	9
Prescrizioni	-	-	-	-	-	-	-	-	-
Permanenza in casa	2	-	2	1	-	1	3	-	3
Collocamento in comunità (compresi fine aggravamento)	53	-	53	20	-	20	73	-	73
Sospensione del processo e messa alla prova	2	-	2	4	-	4	6	-	6
Arresti domiciliari	-	-	-	-	-	-	-	-	-
Provvedimento del giudice a seguito di udienza	2	-	2	1	-	1	3	-	3
Sospensione condizionale della pena	-	-	-	-	-	-	-	-	-
Estradizione	-	-	-	-	-	-	-	-	-
<b>Da espiazione pena</b>									
Espiazione della pena	8	-	8	2	-	2	10	-	10
Differimento esecuzione pena	-	-	-	-	-	-	-	-	-
Sospensione esecuzione pena	-	-	-	-	-	-	-	-	-
Affidamento in prova al servizio sociale	8	-	8	1	-	1	9	-	9
Detenzione domiciliare	10	-	10	2	-	2	12	-	12
Concessione Legge 199/2010	1	-	1	-	-	-	1	-	1
<b>Trasferimenti a strutture per adulti</b>									
A strutture per adulti	19	-	19	1	-	1	20	-	20
<b>Trasferimenti ad altro IPM</b>									
Per esigenze educative	3	-	3	-	-	-	3	-	3
Per avvicinamento a nucleo familiare	10	-	10	4	-	4	14	-	14
Per opportunità lavorative e/o formative	-	-	-	-	-	-	-	-	-
Per sovraffollamento	1	-	1	2	-	2	3	-	3
Per motivi di sicurezza	15	-	15	8	-	8	23	-	23
Per altri motivi	15	-	15	37	-	37	52	-	52
<b>Totale USCITE</b>	<b>161</b>	<b>-</b>	<b>161</b>	<b>89</b>	<b>-</b>	<b>89</b>	<b>250</b>	<b>-</b>	<b>250</b>
<b>PRESENZE</b>									
Presenti alla fine del periodo	47	-	47	30	-	30	77	-	77
Presenza media giornaliera nel periodo	52,5	-	52,5	24,8	-	24,8	77,3	-	77,3

DIPARTIMENTO PER LA GIUSTIZIA MINORILE E DI COMUNITA'  
SEZIONE STATISTICA

Flussi di utenza degli Istituti penali per i minorenni  
I.P.M. di Acireale  
Anno 2022

Movimenti e presenze	ITALIANI			STRANIERI			TOTALE		
	M	F	MF	M	F	MF	M	F	MF
<b>INGRESSI</b>									
<b>Per custodia cautelare</b>									
Dalla libertà	2	-	2	-	-	-	2	-	2
Da Centro di prima accoglienza	-	-	-	1	-	1	1	-	1
Da permanenza in casa	-	-	-	-	-	-	-	-	-
Da comunità per trasformazione di misura	-	-	-	-	-	-	-	-	-
Da comunità per aggravamento misura cautelare	2	-	2	-	-	-	2	-	2
Da comunità per nuovo procedimento	-	-	-	-	-	-	-	-	-
Da istituto penale per adulti	-	-	-	-	-	-	-	-	-
<b>Per esecuzione pena</b>									
Dalla libertà	2	-	2	1	-	1	3	-	3
Da comunità	1	-	1	1	-	1	2	-	2
Per revoca affidamento in prova al servizio sociale	-	-	-	-	-	-	-	-	-
Per sospensione affidamento in prova al servizio sociale	2	-	2	-	-	-	2	-	2
Per revoca detenzione domiciliare	-	-	-	-	-	-	-	-	-
Per sospensione detenzione domiciliare	2	-	2	-	-	-	2	-	2
Per revoca libertà controllata	-	-	-	-	-	-	-	-	-
Da evasione per esecuzione pena	-	-	-	-	-	-	-	-	-
Da arresti domiciliari (adulti)	-	-	-	-	-	-	-	-	-
Da istituto penale per adulti	1	-	1	-	-	-	1	-	1
<b>Ingressi da trasferimento</b>									
Per esigenze educative	-	-	-	-	-	-	-	-	-
Per avvicinamento al nucleo familiare	1	-	1	-	-	-	1	-	1
Per opportunità lavorative e/o formative	-	-	-	-	-	-	-	-	-
Per sovraffollamento	-	-	-	5	-	5	5	-	5
Per motivi di sicurezza	2	-	2	4	-	4	6	-	6
Per altri motivi	2	-	2	11	-	11	13	-	13
<b>Totale INGRESSI</b>	<b>17</b>	<b>-</b>	<b>17</b>	<b>23</b>	<b>-</b>	<b>23</b>	<b>40</b>	<b>-</b>	<b>40</b>
Ingressi di semiliberi	-	-	-	-	-	-	-	-	-
Ingressi di semidetenuti	-	-	-	-	-	-	-	-	-
<b>USCITE</b>									
<b>Da custodia cautelare</b>									
Decorrenza termini custodia cautelare	-	-	-	-	-	-	-	-	-
Revoca della custodia cautelare	-	-	-	1	-	1	1	-	1
Remissione in libertà	-	-	-	-	-	-	-	-	-
Prescrizioni	-	-	-	-	-	-	-	-	-
Permanenza in casa	-	-	-	-	-	-	-	-	-
Collocamento in comunità (compresi fine aggravamento)	4	-	4	2	-	2	6	-	6
Sospensione del processo e messa alla prova	2	-	2	1	-	1	3	-	3
Arresti domiciliari	-	-	-	-	-	-	-	-	-
Provvedimento del giudice a seguito di udienza	-	-	-	-	-	-	-	-	-
Sospensione condizionale della pena	-	-	-	-	-	-	-	-	-
Estradizione	-	-	-	-	-	-	-	-	-
<b>Da espiazione pena</b>									
Espiazione della pena	1	-	1	1	-	1	2	-	2
Differimento esecuzione pena	-	-	-	-	-	-	-	-	-
Sospensione esecuzione pena	-	-	-	-	-	-	-	-	-
Affidamento in prova al servizio sociale	1	-	1	1	-	1	2	-	2
Detenzione domiciliare	-	-	-	-	-	-	-	-	-
Concessione Legge 199/2010	-	-	-	-	-	-	-	-	-
<b>Trasferimenti a strutture per adulti</b>									
A strutture per adulti	4	-	4	-	-	-	4	-	4
<b>Trasferimenti ad altro IPM</b>									
Per esigenze educative	-	-	-	-	-	-	-	-	-
Per avvicinamento a nucleo familiare	2	-	2	2	-	2	4	-	4
Per opportunità lavorative e/o formative	-	-	-	-	-	-	-	-	-
Per sovraffollamento	-	-	-	-	-	-	-	-	-
Per motivi di sicurezza	3	-	3	4	-	4	7	-	7
Per altri motivi	-	-	-	10	-	10	10	-	10
<b>Totale USCITE</b>	<b>17</b>	<b>-</b>	<b>17</b>	<b>22</b>	<b>-</b>	<b>22</b>	<b>39</b>	<b>-</b>	<b>39</b>
<b>PRESENZE</b>									
Presenti alla fine del periodo	8	-	8	7	-	7	15	-	15
Presenza media giornaliera nel periodo	5,7	0,0	5,7	7,8	0,0	7,8	13,6	-	13,6

DIPARTIMENTO PER LA GIUSTIZIA MINORILE E DI COMUNITA'  
SEZIONE STATISTICA

Flussi di utenza degli Istituti penali per i minorenni  
I.P.M. di Airola  
Anno 2022

Movimenti e presenze	ITALIANI			STRANIERI			TOTALE		
	M	F	MF	M	F	MF	M	F	MF
<b>INGRESSI</b>									
<b>Per custodia cautelare</b>									
Dalla libertà	14	-	14	6	-	6	20	-	20
Da Centro di prima accoglienza	10	-	10	-	-	-	10	-	10
Da permanenza in casa	-	-	-	-	-	-	-	-	-
Da comunità per trasformazione di misura	1	-	1	-	-	-	1	-	1
Da comunità per aggravamento misura cautelare	11	-	11	5	-	5	16	-	16
Da comunità per nuovo procedimento	-	-	-	-	-	-	-	-	-
Da istituto penale per adulti	-	-	-	2	-	2	2	-	2
<b>Per esecuzione pena</b>									
Dalla libertà	2	-	2	-	-	-	2	-	2
Da comunità	-	-	-	-	-	-	-	-	-
Per revoca affidamento in prova al servizio sociale	-	-	-	-	-	-	-	-	-
Per sospensione affidamento in prova al servizio sociale	2	-	2	3	-	3	5	-	5
Per revoca detenzione domiciliare	-	-	-	-	-	-	-	-	-
Per sospensione detenzione domiciliare	2	-	2	-	-	-	2	-	2
Per revoca libertà controllata	-	-	-	-	-	-	-	-	-
Da evasione per esecuzione pena	-	-	-	-	-	-	-	-	-
Da arresti domiciliari (adulti)	-	-	-	-	-	-	-	-	-
Da istituto penale per adulti	-	-	-	-	-	-	-	-	-
<b>Ingressi da trasferimento</b>									
Per esigenze educative	-	-	-	-	-	-	-	-	-
Per avvicinamento al nucleo familiare	-	-	-	-	-	-	-	-	-
Per opportunità lavorative e/o formative	-	-	-	-	-	-	-	-	-
Per sovraffollamento	-	-	-	1	-	1	1	-	1
Per motivi di sicurezza	1	-	1	3	-	3	4	-	4
Per altri motivi	5	-	5	12	-	12	17	-	17
<b>Totale INGRESSI</b>	<b>48</b>	<b>-</b>	<b>48</b>	<b>32</b>	<b>-</b>	<b>32</b>	<b>80</b>	<b>-</b>	<b>80</b>
Ingressi di semiliberi	-	-	-	-	-	-	-	-	-
Ingressi di semidetenuti	-	-	-	-	-	-	-	-	-
<b>USCITE</b>									
<b>Da custodia cautelare</b>									
Decorrenza termini custodia cautelare	-	-	-	-	-	-	-	-	-
Revoca della custodia cautelare	-	-	-	-	-	-	-	-	-
Remissione in libertà	-	-	-	-	-	-	-	-	-
Prescrizioni	-	-	-	-	-	-	-	-	-
Permanenza in casa	3	-	3	-	-	-	3	-	3
Collocamento in comunità (compresi fine aggravamento)	23	-	23	10	-	10	33	-	33
Sospensione del processo e messa alla prova	-	-	-	-	-	-	-	-	-
Arresti domiciliari	-	-	-	-	-	-	-	-	-
Provvedimento del giudice a seguito di udienza	-	-	-	-	-	-	-	-	-
Sospensione condizionale della pena	-	-	-	-	-	-	-	-	-
Estradizione	-	-	-	-	-	-	-	-	-
<b>Da espiazione pena</b>									
Espiazione della pena	3	-	3	1	-	1	4	-	4
Differimento esecuzione pena	-	-	-	-	-	-	-	-	-
Sospensione esecuzione pena	-	-	-	-	-	-	-	-	-
Affidamento in prova al servizio sociale	3	-	3	1	-	1	4	-	4
Detenzione domiciliare	-	-	-	-	-	-	-	-	-
Concessione Legge 199/2010	-	-	-	-	-	-	-	-	-
<b>Trasferimenti a strutture per adulti</b>									
A strutture per adulti	2	-	2	-	-	-	2	-	2
<b>Trasferimenti ad altro IPM</b>									
Per esigenze educative	-	-	-	-	-	-	-	-	-
Per avvicinamento a nucleo familiare	-	-	-	-	-	-	-	-	-
Per opportunità lavorative e/o formative	-	-	-	-	-	-	-	-	-
Per sovraffollamento	-	-	-	-	-	-	-	-	-
Per motivi di sicurezza	2	-	2	2	-	2	4	-	4
Per altri motivi	4	-	4	12	-	12	16	-	16
<b>Totale USCITE</b>	<b>40</b>	<b>-</b>	<b>40</b>	<b>26</b>	<b>-</b>	<b>26</b>	<b>66</b>	<b>-</b>	<b>66</b>
<b>PRESENZE</b>									
Presenti alla fine del periodo	28	-	28	8	-	8	36	-	36
Presenza media giornaliera nel periodo	24,3	0,0	24,3	7,1	0,0	7,1	31,4	-	31,4



DIPARTIMENTO PER LA GIUSTIZIA MINORILE E DI COMUNITA'  
SEZIONE STATISTICA

Flussi di utenza degli Istituti penali per i minorenni  
I.P.M. di Bari  
Anno 2022

Movimenti e presenze	ITALIANI			STRANIERI			TOTALE		
	M	F	MF	M	F	MF	M	F	MF
<b>INGRESSI</b>									
<b>Per custodia cautelare</b>									
Dalla libertà	6	-	6	4	-	4	10	-	10
Da Centro di prima accoglienza	4	-	4	3	-	3	7	-	7
Da permanenza in casa	1	-	1	-	-	-	1	-	1
Da comunità per trasformazione di misura	-	-	-	2	-	2	2	-	2
Da comunità per aggravamento misura cautelare	23	-	23	4	-	4	27	-	27
Da comunità per nuovo procedimento	1	-	1	-	-	-	1	-	1
Da istituto penale per adulti	-	-	-	1	-	1	1	-	1
<b>Per esecuzione pena</b>									
Dalla libertà	6	-	6	3	-	3	9	-	9
Da comunità	1	-	1	-	-	-	1	-	1
Per revoca affidamento in prova al servizio sociale	1	-	1	-	-	-	1	-	1
Per sospensione affidamento in prova al servizio sociale	2	-	2	-	-	-	2	-	2
Per revoca detenzione domiciliare	1	-	1	-	-	-	1	-	1
Per sospensione detenzione domiciliare	2	-	2	1	-	1	3	-	3
Per revoca libertà controllata	-	-	-	-	-	-	-	-	-
Da evasione per esecuzione pena	-	-	-	-	-	-	-	-	-
Da arresti domiciliari (adulti)	-	-	-	-	-	-	-	-	-
Da istituto penale per adulti	-	-	-	1	-	1	1	-	1
<b>Ingressi da trasferimento</b>									
Per esigenze educative	-	-	-	-	-	-	-	-	-
Per avvicinamento al nucleo familiare	-	-	-	-	-	-	-	-	-
Per opportunità lavorative e/o formative	-	-	-	-	-	-	-	-	-
Per sovraffollamento	-	-	-	6	-	6	6	-	6
Per motivi di sicurezza	1	-	1	4	-	4	5	-	5
Per altri motivi	4	-	4	17	-	17	21	-	21
<b>Totale INGRESSI</b>	<b>53</b>	<b>-</b>	<b>53</b>	<b>46</b>	<b>-</b>	<b>46</b>	<b>99</b>	<b>-</b>	<b>99</b>
Ingressi di semiliberi	-	-	-	-	-	-	-	-	-
Ingressi di semidetenuti	-	-	-	-	-	-	-	-	-
<b>USCITE</b>									
<b>Da custodia cautelare</b>									
Decorrenza termini custodia cautelare	-	-	-	-	-	-	-	-	-
Revoca della custodia cautelare	-	-	-	-	-	-	-	-	-
Remissione in libertà	5	-	5	1	-	1	6	-	6
Prescrizioni	-	-	-	-	-	-	-	-	-
Permanenza in casa	1	-	1	1	-	1	2	-	2
Collocamento in comunità (compresi fine aggravamento)	27	-	27	7	-	7	34	-	34
Sospensione del processo e messa alla prova	1	-	1	-	-	-	1	-	1
Arresti domiciliari	-	-	-	-	-	-	-	-	-
Provvedimento del giudice a seguito di udienza	-	-	-	-	-	-	-	-	-
Sospensione condizionale della pena	-	-	-	-	-	-	-	-	-
Estradizione	-	-	-	1	-	1	1	-	1
<b>Da espiazione pena</b>									
Espiazione della pena	1	-	1	-	-	-	1	-	1
Differimento esecuzione pena	-	-	-	-	-	-	-	-	-
Sospensione esecuzione pena	-	-	-	-	-	-	-	-	-
Affidamento in prova al servizio sociale	1	-	1	-	-	-	1	-	1
Detenzione domiciliare	9	-	9	2	-	2	11	-	11
Concessione Legge 199/2010	2	-	2	-	-	-	2	-	2
<b>Trasferimenti a strutture per adulti</b>									
A strutture per adulti	3	-	3	2	-	2	5	-	5
<b>Trasferimenti ad altro IPM</b>									
Per esigenze educative	-	-	-	-	-	-	-	-	-
Per avvicinamento a nucleo familiare	-	-	-	4	-	4	4	-	4
Per opportunità lavorative e/o formative	-	-	-	-	-	-	-	-	-
Per sovraffollamento	-	-	-	-	-	-	-	-	-
Per motivi di sicurezza	-	-	-	3	-	3	3	-	3
Per altri motivi	2	-	2	21	-	21	23	-	23
<b>Totale USCITE</b>	<b>52</b>	<b>-</b>	<b>52</b>	<b>42</b>	<b>-</b>	<b>42</b>	<b>94</b>	<b>-</b>	<b>94</b>
<b>PRESENZE</b>									
Presenti alla fine del periodo	13	-	13	7	-	7	20	-	20
Presenza media giornaliera nel periodo	11,1	0,0	11,1	7,1	0,0	7,1	18,2	-	18,2

DIPARTIMENTO PER LA GIUSTIZIA MINORILE E DI COMUNITA'  
SEZIONE STATISTICA

Flussi di utenza degli Istituti penali per i minorenni  
I.P.M. di Bologna  
Anno 2022

Movimenti e presenze	ITALIANI			STRANIERI			TOTALE		
	M	F	MF	M	F	MF	M	F	MF
<b>INGRESSI</b>									
<b>Per custodia cautelare</b>									
Dalla libertà	5	-	5	14	-	14	19	-	19
Da Centro di prima accoglienza	2	-	2	19	-	19	21	-	21
Da permanenza in casa	-	-	-	-	-	-	-	-	-
Da comunità per trasformazione di misura	2	-	2	1	-	1	3	-	3
Da comunità per aggravamento misura cautelare	15	-	15	30	-	30	45	-	45
Da comunità per nuovo procedimento	2	-	2	-	-	-	2	-	2
Da istituto penale per adulti	1	-	1	-	-	-	1	-	1
<b>Per esecuzione pena</b>									
Dalla libertà	3	-	3	11	-	11	14	-	14
Da comunità	1	-	1	1	-	1	2	-	2
Per revoca affidamento in prova al servizio sociale	-	-	-	-	-	-	-	-	-
Per sospensione affidamento in prova al servizio sociale	2	-	2	2	-	2	4	-	4
Per revoca detenzione domiciliare	-	-	-	-	-	-	-	-	-
Per sospensione detenzione domiciliare	2	-	2	-	-	-	2	-	2
Per revoca libertà controllata	1	-	1	-	-	-	1	-	1
Da evasione per esecuzione pena	1	-	1	1	-	1	2	-	2
Da arresti domiciliari (adulti)	-	-	-	-	-	-	-	-	-
Da istituto penale per adulti	-	-	-	-	-	-	-	-	-
<b>Ingressi da trasferimento</b>									
Per esigenze educative	-	-	-	-	-	-	-	-	-
Per avvicinamento al nucleo familiare	-	-	-	2	-	2	2	-	2
Per opportunità lavorative e/o formative	-	-	-	-	-	-	-	-	-
Per sovraffollamento	1	-	1	1	-	1	2	-	2
Per motivi di sicurezza	1	-	1	-	-	-	1	-	1
Per altri motivi	4	-	4	17	-	17	21	-	21
<b>Totale INGRESSI</b>	<b>43</b>	<b>-</b>	<b>43</b>	<b>99</b>	<b>-</b>	<b>99</b>	<b>142</b>	<b>-</b>	<b>142</b>
<i>Ingressi di semiliberi</i>	-	-	-	-	-	-	-	-	-
<i>Ingressi di semidetenuti</i>	-	-	-	-	-	-	-	-	-
<b>USCITE</b>									
<b>Da custodia cautelare</b>									
Decorrenza termini custodia cautelare	-	-	-	-	-	-	-	-	-
Revoca della custodia cautelare	-	-	-	1	-	1	1	-	1
Remissione in libertà	1	-	1	1	-	1	2	-	2
Prescrizioni	-	-	-	-	-	-	-	-	-
Permanenza in casa	3	-	3	5	-	5	8	-	8
Collocamento in comunità (compresi fine aggravamento)	25	-	25	31	-	31	56	-	56
Sospensione del processo e messa alla prova	-	-	-	3	-	3	3	-	3
Arresti domiciliari	-	-	-	-	-	-	-	-	-
Provvedimento del giudice a seguito di udienza	-	-	-	-	-	-	-	-	-
Sospensione condizionale della pena	-	-	-	-	-	-	-	-	-
Estradizione	-	-	-	-	-	-	-	-	-
<b>Da espiazione pena</b>									
Espiazione della pena	2	-	2	8	-	8	10	-	10
Differimento esecuzione pena	-	-	-	-	-	-	-	-	-
Sospensione esecuzione pena	-	-	-	-	-	-	-	-	-
Affidamento in prova al servizio sociale	1	-	1	5	-	5	6	-	6
Detenzione domiciliare	-	-	-	-	-	-	-	-	-
Concessione Legge 199/2010	-	-	-	1	-	1	1	-	1
<b>Trasferimenti a strutture per adulti</b>									
A strutture per adulti	4	-	4	8	-	8	12	-	12
<b>Trasferimenti ad altro IPM</b>									
Per esigenze educative	-	-	-	-	-	-	-	-	-
Per avvicinamento a nucleo familiare	-	-	-	-	-	-	-	-	-
Per opportunità lavorative e/o formative	-	-	-	1	-	1	1	-	1
Per sovraffollamento	-	-	-	12	-	12	12	-	12
Per motivi di sicurezza	1	-	1	3	-	3	4	-	4
Per altri motivi	4	-	4	18	-	18	22	-	22
<b>Totale USCITE</b>	<b>41</b>	<b>-</b>	<b>41</b>	<b>97</b>	<b>-</b>	<b>97</b>	<b>138</b>	<b>-</b>	<b>138</b>
<b>PRESENZE</b>									
Presenti alla fine del periodo	10	-	10	25	-	25	35	-	35
Presenza media giornaliera nel periodo	14,1	0,0	14,1	26,6	0,0	26,6	40,6	-	40,6

DIPARTIMENTO PER LA GIUSTIZIA MINORILE E DI COMUNITA'  
SEZIONE STATISTICA

Flussi di utenza degli Istituti penali per i minorenni  
I.P.M. di Caltanissetta  
Anno 2022

Movimenti e presenze	ITALIANI			STRANIERI			TOTALE		
	M	F	MF	M	F	MF	M	F	MF
<b>INGRESSI</b>									
<b>Per custodia cautelare</b>									
Dalla libertà	2	-	2	1	-	1	3	-	3
Da Centro di prima accoglienza	-	-	-	1	-	1	1	-	1
Da permanenza in casa	-	-	-	-	-	-	-	-	-
Da comunità per trasformazione di misura	-	-	-	-	-	-	-	-	-
Da comunità per aggravamento misura cautelare	3	-	3	1	-	1	4	-	4
Da comunità per nuovo procedimento	-	-	-	-	-	-	-	-	-
Da istituto penale per adulti	-	-	-	-	-	-	-	-	-
<b>Per esecuzione pena</b>									
Dalla libertà	1	-	1	-	-	-	1	-	1
Da comunità	4	-	4	-	-	-	4	-	4
Per revoca affidamento in prova al servizio sociale	-	-	-	-	-	-	-	-	-
Per sospensione affidamento in prova al servizio sociale	1	-	1	-	-	-	1	-	1
Per revoca detenzione domiciliare	1	-	1	-	-	-	1	-	1
Per sospensione detenzione domiciliare	-	-	-	1	-	1	1	-	1
Per revoca libertà controllata	-	-	-	-	-	-	-	-	-
Da evasione per esecuzione pena	-	-	-	-	-	-	-	-	-
Da arresti domiciliari (adulti)	-	-	-	-	-	-	-	-	-
Da istituto penale per adulti	-	-	-	-	-	-	-	-	-
<b>Ingressi da trasferimento</b>									
Per esigenze educative	-	-	-	-	-	-	-	-	-
Per avvicinamento al nucleo familiare	1	-	1	-	-	-	1	-	1
Per opportunità lavorative e/o formative	-	-	-	-	-	-	-	-	-
Per sovraffollamento	-	-	-	1	-	1	1	-	1
Per motivi di sicurezza	8	-	8	3	-	3	11	-	11
Per altri motivi	4	-	4	2	-	2	6	-	6
<b>Totale INGRESSI</b>	<b>25</b>	<b>-</b>	<b>25</b>	<b>10</b>	<b>-</b>	<b>10</b>	<b>35</b>	<b>-</b>	<b>35</b>
<i>Ingressi di semiliberi</i>	-	-	-	-	-	-	-	-	-
<i>Ingressi di semidetenuti</i>	-	-	-	-	-	-	-	-	-
<b>USCITE</b>									
<b>Da custodia cautelare</b>									
Decorrenza termini custodia cautelare	-	-	-	-	-	-	-	-	-
Revoca della custodia cautelare	-	-	-	-	-	-	-	-	-
Remissione in libertà	1	-	1	-	-	-	1	-	1
Prescrizioni	-	-	-	-	-	-	-	-	-
Permanenza in casa	-	-	-	-	-	-	-	-	-
Collocamento in comunità (compresi fine aggravamento)	3	-	3	3	-	3	6	-	6
Sospensione del processo e messa alla prova	-	-	-	-	-	-	-	-	-
Arresti domiciliari	-	-	-	-	-	-	-	-	-
Provvedimento del giudice a seguito di udienza	-	-	-	-	-	-	-	-	-
Sospensione condizionale della pena	-	-	-	-	-	-	-	-	-
Estradizione	-	-	-	-	-	-	-	-	-
<b>Da espiazione pena</b>									
Espiazione della pena	-	-	-	1	-	1	1	-	1
Differimento esecuzione pena	-	-	-	-	-	-	-	-	-
Sospensione esecuzione pena	-	-	-	-	-	-	-	-	-
Affidamento in prova al servizio sociale	3	-	3	-	-	-	3	-	3
Detenzione domiciliare	4	-	4	1	-	1	5	-	5
Concessione Legge 199/2010	-	-	-	-	-	-	-	-	-
<b>Trasferimenti a strutture per adulti</b>									
A strutture per adulti	3	-	3	-	-	-	3	-	3
<b>Trasferimenti ad altro IPM</b>									
Per esigenze educative	-	-	-	-	-	-	-	-	-
Per avvicinamento a nucleo familiare	5	-	5	-	-	-	5	-	5
Per opportunità lavorative e/o formative	-	-	-	-	-	-	-	-	-
Per sovraffollamento	1	-	1	-	-	-	1	-	1
Per motivi di sicurezza	4	-	4	-	-	-	4	-	4
Per altri motivi	3	-	3	3	-	3	6	-	6
<b>Totale USCITE</b>	<b>27</b>	<b>-</b>	<b>27</b>	<b>8</b>	<b>-</b>	<b>8</b>	<b>35</b>	<b>-</b>	<b>35</b>
<b>PRESENZE</b>									
Presenti alla fine del periodo	6	-	6	3	-	3	9	-	9
Presenza media giornaliera nel periodo	5,8	0,0	5,8	1,9	0,0	1,9	7,8	-	7,8

DIPARTIMENTO PER LA GIUSTIZIA MINORILE E DI COMUNITA'  
SEZIONE STATISTICA

Flussi di utenza degli Istituti penali per i minorenni  
I.P.M. di Catania  
Anno 2022

Movimenti e presenze	ITALIANI			STRANIERI			TOTALE		
	M	F	MF	M	F	MF	M	F	MF
<b>INGRESSI</b>									
<b>Per custodia cautelare</b>									
Dalla libertà	7	-	7	1	-	1	8	-	8
Da Centro di prima accoglienza	7	-	7	3	-	3	10	-	10
Da permanenza in casa	-	-	-	-	-	-	-	-	-
Da comunità per trasformazione di misura	-	-	-	-	-	-	-	-	-
Da comunità per aggravamento misura cautelare	16	-	16	2	-	2	18	-	18
Da comunità per nuovo procedimento	-	-	-	-	-	-	-	-	-
Da istituto penale per adulti	-	-	-	-	-	-	-	-	-
<b>Per esecuzione pena</b>									
Dalla libertà	6	-	6	-	-	-	6	-	6
Da comunità	-	-	-	-	-	-	-	-	-
Per revoca affidamento in prova al servizio sociale	-	-	-	-	-	-	-	-	-
Per sospensione affidamento in prova al servizio sociale	-	-	-	1	-	1	1	-	1
Per revoca detenzione domiciliare	-	-	-	-	-	-	-	-	-
Per sospensione detenzione domiciliare	1	-	1	-	-	-	1	-	1
Per revoca libertà controllata	-	-	-	-	-	-	-	-	-
Da evasione per esecuzione pena	-	-	-	-	-	-	-	-	-
Da arresti domiciliari (adulti)	-	-	-	-	-	-	-	-	-
Da istituto penale per adulti	-	-	-	-	-	-	-	-	-
<b>Ingressi da trasferimento</b>									
Per esigenze educative	-	-	-	-	-	-	-	-	-
Per avvicinamento al nucleo familiare	1	-	1	-	-	-	1	-	1
Per opportunità lavorative e/o formative	-	-	-	-	-	-	-	-	-
Per sovraffollamento	1	-	1	8	-	8	9	-	9
Per motivi di sicurezza	4	-	4	11	-	11	15	-	15
Per altri motivi	4	-	4	17	-	17	21	-	21
<b>Totale INGRESSI</b>	<b>47</b>	<b>-</b>	<b>47</b>	<b>43</b>	<b>-</b>	<b>43</b>	<b>90</b>	<b>-</b>	<b>90</b>
<i>Ingressi di semiliberi</i>	-	-	-	-	-	-	-	-	-
<i>Ingressi di semidetenuti</i>	-	-	-	-	-	-	-	-	-
<b>USCITE</b>									
<b>Da custodia cautelare</b>									
Decorrenza termini custodia cautelare	-	-	-	-	-	-	-	-	-
Revoca della custodia cautelare	-	-	-	1	-	1	1	-	1
Remissione in libertà	6	-	6	2	-	2	8	-	8
Prescrizioni	-	-	-	-	-	-	-	-	-
Permanenza in casa	1	-	1	-	-	-	1	-	1
Collocamento in comunità (compresi fine aggravamento)	21	-	21	9	-	9	30	-	30
Sospensione del processo e messa alla prova	-	-	-	-	-	-	-	-	-
Arresti domiciliari	-	-	-	-	-	-	-	-	-
Provvedimento del giudice a seguito di udienza	-	-	-	-	-	-	-	-	-
Sospensione condizionale della pena	-	-	-	-	-	-	-	-	-
Estradizione	-	-	-	-	-	-	-	-	-
<b>Da espiazione pena</b>									
Espiazione della pena	3	-	3	-	-	-	3	-	3
Differimento esecuzione pena	-	-	-	-	-	-	-	-	-
Sospensione esecuzione pena	-	-	-	-	-	-	-	-	-
Affidamento in prova al servizio sociale	2	-	2	-	-	-	2	-	2
Detenzione domiciliare	-	-	-	1	-	1	1	-	1
Concessione Legge 199/2010	-	-	-	-	-	-	-	-	-
<b>Trasferimenti a strutture per adulti</b>									
A strutture per adulti	6	-	6	1	-	1	7	-	7
<b>Trasferimenti ad altro IPM</b>									
Per esigenze educative	1	-	1	-	-	-	1	-	1
Per avvicinamento a nucleo familiare	1	-	1	-	-	-	1	-	1
Per opportunità lavorative e/o formative	-	-	-	-	-	-	-	-	-
Per sovraffollamento	-	-	-	-	-	-	-	-	-
Per motivi di sicurezza	3	-	3	2	-	2	5	-	5
Per altri motivi	6	-	6	18	-	18	24	-	24
<b>Totale USCITE</b>	<b>50</b>	<b>-</b>	<b>50</b>	<b>34</b>	<b>-</b>	<b>34</b>	<b>84</b>	<b>-</b>	<b>84</b>
<b>PRESENZE</b>									
Presenti alla fine del periodo	13	-	13	15	-	15	28	-	28
Presenza media giornaliera nel periodo	16,5	0,0	16,5	9,6	0,0	9,6	26,1	-	26,1

DIPARTIMENTO PER LA GIUSTIZIA MINORILE E DI COMUNITA'  
SEZIONE STATISTICA

Flussi di utenza degli Istituti penali per i minorenni  
I.P.M. di Catanzaro  
Anno 2022

Movimenti e presenze	ITALIANI			STRANIERI			TOTALE		
	M	F	MF	M	F	MF	M	F	MF
<b>INGRESSI</b>									
<b>Per custodia cautelare</b>									
Dalla libertà	3	-	3	2	-	2	5	-	5
Da Centro di prima accoglienza	2	-	2	2	-	2	4	-	4
Da permanenza in casa	1	-	1	-	-	-	1	-	1
Da comunità per trasformazione di misura	-	-	-	-	-	-	-	-	-
Da comunità per aggravamento misura cautelare	1	-	1	3	-	3	4	-	4
Da comunità per nuovo procedimento	-	-	-	-	-	-	-	-	-
Da istituto penale per adulti	-	-	-	2	-	2	2	-	2
<b>Per esecuzione pena</b>									
Dalla libertà	4	-	4	2	-	2	6	-	6
Da comunità	1	-	1	1	-	1	2	-	2
Per revoca affidamento in prova al servizio sociale	-	-	-	-	-	-	-	-	-
Per sospensione affidamento in prova al servizio sociale	2	-	2	-	-	-	2	-	2
Per revoca detenzione domiciliare	-	-	-	-	-	-	-	-	-
Per sospensione detenzione domiciliare	2	-	2	-	-	-	2	-	2
Per revoca libertà controllata	-	-	-	-	-	-	-	-	-
Da evasione per esecuzione pena	-	-	-	-	-	-	-	-	-
Da arresti domiciliari (adulti)	-	-	-	-	-	-	-	-	-
Da istituto penale per adulti	-	-	-	-	-	-	-	-	-
<b>Ingressi da trasferimento</b>									
Per esigenze educative	1	-	1	-	-	-	1	-	1
Per avvicinamento al nucleo familiare	1	-	1	-	-	-	1	-	1
Per opportunità lavorative e/o formative	-	-	-	-	-	-	-	-	-
Per sovraffollamento	-	-	-	8	-	8	8	-	8
Per motivi di sicurezza	-	-	-	-	-	-	-	-	-
Per altri motivi	7	-	7	24	-	24	31	-	31
<b>Totale INGRESSI</b>	<b>25</b>	<b>-</b>	<b>25</b>	<b>44</b>	<b>-</b>	<b>44</b>	<b>69</b>	<b>-</b>	<b>69</b>
<i>Ingressi di semiliberi</i>	-	-	-	-	-	-	-	-	-
<i>Ingressi di semidetenuti</i>	-	-	-	-	-	-	-	-	-
<b>USCITE</b>									
<b>Da custodia cautelare</b>									
Decorrenza termini custodia cautelare	-	-	-	-	-	-	-	-	-
Revoca della custodia cautelare	-	-	-	-	-	-	-	-	-
Remissione in libertà	-	-	-	-	-	-	-	-	-
Prescrizioni	-	-	-	-	-	-	-	-	-
Permanenza in casa	2	-	2	3	-	3	5	-	5
Collocamento in comunità (compresi fine aggravamento)	4	-	4	4	-	4	8	-	8
Sospensione del processo e messa alla prova	1	-	1	1	-	1	2	-	2
Arresti domiciliari	-	-	-	-	-	-	-	-	-
Provvedimento del giudice a seguito di udienza	-	-	-	-	-	-	-	-	-
Sospensione condizionale della pena	-	-	-	-	-	-	-	-	-
Estradizione	-	-	-	-	-	-	-	-	-
<b>Da espiazione pena</b>									
Espiazione della pena	2	-	2	-	-	-	2	-	2
Differimento esecuzione pena	-	-	-	-	-	-	-	-	-
Sospensione esecuzione pena	-	-	-	-	-	-	-	-	-
Affidamento in prova al servizio sociale	-	-	-	-	-	-	-	-	-
Detenzione domiciliare	2	-	2	2	-	2	4	-	4
Concessione Legge 199/2010	-	-	-	-	-	-	-	-	-
<b>Trasferimenti a strutture per adulti</b>									
A strutture per adulti	4	-	4	2	-	2	6	-	6
<b>Trasferimenti ad altro IPM</b>									
Per esigenze educative	-	-	-	-	-	-	-	-	-
Per avvicinamento a nucleo familiare	1	-	1	-	-	-	1	-	1
Per opportunità lavorative e/o formative	-	-	-	-	-	-	-	-	-
Per sovraffollamento	-	-	-	-	-	-	-	-	-
Per motivi di sicurezza	-	-	-	-	-	-	-	-	-
Per altri motivi	5	-	5	23	-	23	28	-	28
<b>Totale USCITE</b>	<b>21</b>	<b>-</b>	<b>21</b>	<b>35</b>	<b>-</b>	<b>35</b>	<b>56</b>	<b>-</b>	<b>56</b>
<b>PRESENZE</b>									
Presenti alla fine del periodo	6	-	6	17	-	17	23	-	23
Presenza media giornaliera nel periodo	5,2	0,0	5,2	9,9	0,0	9,9	15,1	-	15,1

DIPARTIMENTO PER LA GIUSTIZIA MINORILE E DI COMUNITA'  
SEZIONE STATISTICA

Flussi di utenza degli Istituti penali per i minorenni  
I.P.M. di Firenze  
Anno 2022

Movimenti e presenze	ITALIANI			STRANIERI			TOTALE		
	M	F	MF	M	F	MF	M	F	MF
<b>INGRESSI</b>									
<b>Per custodia cautelare</b>									
Dalla libertà	9	-	9	11	-	11	20	-	20
Da Centro di prima accoglienza	2	-	2	6	-	6	8	-	8
Da permanenza in casa	-	-	-	-	-	-	-	-	-
Da comunità per trasformazione di misura	-	-	-	-	-	-	-	-	-
Da comunità per aggravamento misura cautelare	3	-	3	6	-	6	9	-	9
Da comunità per nuovo procedimento	-	-	-	-	-	-	-	-	-
Da istituto penale per adulti	-	-	-	-	-	-	-	-	-
<b>Per esecuzione pena</b>									
Dalla libertà	-	-	-	2	-	2	2	-	2
Da comunità	-	-	-	-	-	-	-	-	-
Per revoca affidamento in prova al servizio sociale	1	-	1	1	-	1	2	-	2
Per sospensione affidamento in prova al servizio sociale	-	-	-	-	-	-	-	-	-
Per revoca detenzione domiciliare	-	-	-	-	-	-	-	-	-
Per sospensione detenzione domiciliare	-	-	-	-	-	-	-	-	-
Per revoca libertà controllata	-	-	-	-	-	-	-	-	-
Da evasione per esecuzione pena	-	-	-	-	-	-	-	-	-
Da arresti domiciliari (adulti)	-	-	-	-	-	-	-	-	-
Da istituto penale per adulti	-	-	-	-	-	-	-	-	-
<b>Ingressi da trasferimento</b>									
Per esigenze educative	-	-	-	-	-	-	-	-	-
Per avvicinamento al nucleo familiare	-	-	-	2	-	2	2	-	2
Per opportunità lavorative e/o formative	-	-	-	-	-	-	-	-	-
Per sovraffollamento	-	-	-	1	-	1	1	-	1
Per motivi di sicurezza	-	-	-	-	-	-	-	-	-
Per altri motivi	1	-	1	4	-	4	5	-	5
<b>Totale INGRESSI</b>	<b>16</b>	<b>-</b>	<b>16</b>	<b>33</b>	<b>-</b>	<b>33</b>	<b>49</b>	<b>-</b>	<b>49</b>
<i>Ingressi di semiliberi</i>	-	-	-	-	-	-	-	-	-
<i>Ingressi di semidetenuti</i>	-	-	-	-	-	-	-	-	-
<b>USCITE</b>									
<b>Da custodia cautelare</b>									
Decorrenza termini custodia cautelare	2	-	2	3	-	3	5	-	5
Revoca della custodia cautelare	-	-	-	-	-	-	-	-	-
Remissione in libertà	-	-	-	-	-	-	-	-	-
Prescrizioni	-	-	-	-	-	-	-	-	-
Permanenza in casa	2	-	2	-	-	-	2	-	2
Collocamento in comunità (compresi fine aggravamento)	7	-	7	13	-	13	20	-	20
Sospensione del processo e messa alla prova	-	-	-	-	-	-	-	-	-
Arresti domiciliari	-	-	-	-	-	-	-	-	-
Provvedimento del giudice a seguito di udienza	-	-	-	-	-	-	-	-	-
Sospensione condizionale della pena	-	-	-	-	-	-	-	-	-
Estradizione	-	-	-	-	-	-	-	-	-
<b>Da espiazione pena</b>									
Espiazione della pena	-	-	-	-	-	-	-	-	-
Differimento esecuzione pena	-	-	-	-	-	-	-	-	-
Sospensione esecuzione pena	-	-	-	-	-	-	-	-	-
Affidamento in prova al servizio sociale	-	-	-	1	-	1	1	-	1
Detenzione domiciliare	-	-	-	1	-	1	1	-	1
Concessione Legge 199/2010	-	-	-	-	-	-	-	-	-
<b>Trasferimenti a strutture per adulti</b>									
A strutture per adulti	-	-	-	3	-	3	3	-	3
<b>Trasferimenti ad altro IPM</b>									
Per esigenze educative	-	-	-	-	-	-	-	-	-
Per avvicinamento a nucleo familiare	-	-	-	-	-	-	-	-	-
Per opportunità lavorative e/o formative	-	-	-	-	-	-	-	-	-
Per sovraffollamento	-	-	-	3	-	3	3	-	3
Per motivi di sicurezza	1	-	1	1	-	1	2	-	2
Per altri motivi	2	-	2	4	-	4	6	-	6
<b>Totale USCITE</b>	<b>14</b>	<b>-</b>	<b>14</b>	<b>29</b>	<b>-</b>	<b>29</b>	<b>43</b>	<b>-</b>	<b>43</b>
<b>PRESENZE</b>									
Presenti alla fine del periodo	5	-	5	13	-	13	18	-	18
Presenza media giornaliera nel periodo	4,6	0,0	4,6	11,8	0,0	11,8	16,4	-	16,4

DIPARTIMENTO PER LA GIUSTIZIA MINORILE E DI COMUNITA'  
SEZIONE STATISTICA

Flussi di utenza degli Istituti penali per i minorenni  
I.P.M. di Milano  
Anno 2022

Movimenti e presenze	ITALIANI			STRANIERI			TOTALE		
	M	F	MF	M	F	MF	M	F	MF
<b>INGRESSI</b>									
<b>Per custodia cautelare</b>									
Dalla libertà	17	-	17	16	-	16	33	-	33
Da Centro di prima accoglienza	7	-	7	53	-	53	60	-	60
Da permanenza in casa	-	-	-	-	-	-	-	-	-
Da comunità per trasformazione di misura	2	-	2	2	-	2	4	-	4
Da comunità per aggravamento misura cautelare	29	-	29	28	-	28	57	-	57
Da comunità per nuovo procedimento	-	-	-	-	-	-	-	-	-
Da istituto penale per adulti	-	-	-	2	-	2	2	-	2
<b>Per esecuzione pena</b>									
Dalla libertà	10	-	10	7	-	7	17	-	17
Da comunità	-	-	-	-	-	-	-	-	-
Per revoca affidamento in prova al servizio sociale	1	-	1	-	-	-	1	-	1
Per sospensione affidamento in prova al servizio sociale	2	-	2	1	-	1	3	-	3
Per revoca detenzione domiciliare	-	-	-	-	-	-	-	-	-
Per sospensione detenzione domiciliare	1	-	1	-	-	-	1	-	1
Per revoca libertà controllata	-	-	-	-	-	-	-	-	-
Da evasione per esecuzione pena	-	-	-	-	-	-	-	-	-
Da arresti domiciliari (adulti)	-	-	-	-	-	-	-	-	-
Da istituto penale per adulti	-	-	-	-	-	-	-	-	-
<b>Ingressi da trasferimento</b>									
Per esigenze educative	-	-	-	-	-	-	-	-	-
Per avvicinamento al nucleo familiare	1	-	1	2	-	2	3	-	3
Per opportunità lavorative e/o formative	-	-	-	-	-	-	-	-	-
Per sovraffollamento	-	-	-	-	-	-	-	-	-
Per motivi di sicurezza	-	-	-	-	-	-	-	-	-
Per altri motivi	16	-	16	57	-	57	73	-	73
<b>Totale INGRESSI</b>	<b>86</b>	<b>-</b>	<b>86</b>	<b>168</b>	<b>-</b>	<b>168</b>	<b>254</b>	<b>-</b>	<b>254</b>
<i>Ingressi di semiliberi</i>	-	-	-	-	-	-	-	-	-
<i>Ingressi di semidetenuti</i>	-	-	-	-	-	-	-	-	-
<b>USCITE</b>									
<b>Da custodia cautelare</b>									
Decorrenza termini custodia cautelare	3	-	3	-	-	-	3	-	3
Revoca della custodia cautelare	1	-	1	4	-	4	5	-	5
Remissione in libertà	2	-	2	5	-	5	7	-	7
Prescrizioni	-	-	-	-	-	-	-	-	-
Permanenza in casa	5	-	5	8	-	8	13	-	13
Collocamento in comunità (compresi fine aggravamento)	32	-	32	44	-	44	76	-	76
Sospensione del processo e messa alla prova	2	-	2	2	-	2	4	-	4
Arresti domiciliari	-	-	-	-	-	-	-	-	-
Provvedimento del giudice a seguito di udienza	-	-	-	-	-	-	-	-	-
Sospensione condizionale della pena	-	-	-	-	-	-	-	-	-
Estradizione	-	-	-	1	-	1	1	-	1
<b>Da espiazione pena</b>									
Espiazione della pena	3	-	3	1	-	1	4	-	4
Differimento esecuzione pena	-	-	-	-	-	-	-	-	-
Sospensione esecuzione pena	-	-	-	1	-	1	1	-	1
Affidamento in prova al servizio sociale	10	-	10	7	-	7	17	-	17
Detenzione domiciliare	3	-	3	1	-	1	4	-	4
Concessione Legge 199/2010	-	-	-	-	-	-	-	-	-
<b>Trasferimenti a strutture per adulti</b>									
A strutture per adulti	8	-	8	9	-	9	17	-	17
<b>Trasferimenti ad altro IPM</b>									
Per esigenze educative	-	-	-	-	-	-	-	-	-
Per avvicinamento a nucleo familiare	-	-	-	-	-	-	-	-	-
Per opportunità lavorative e/o formative	-	-	-	-	-	-	-	-	-
Per sovraffollamento	5	-	5	37	-	37	42	-	42
Per motivi di sicurezza	5	-	5	5	-	5	10	-	10
Per altri motivi	14	-	14	47	-	47	61	-	61
<b>Totale USCITE</b>	<b>93</b>	<b>-</b>	<b>93</b>	<b>172</b>	<b>-</b>	<b>172</b>	<b>265</b>	<b>-</b>	<b>265</b>
<b>PRESENZE</b>									
Presenti alla fine del periodo	13	-	13	10	-	10	23	-	23
Presenza media giornaliera nel periodo	18,5	0,0	18,5	21,2	0,0	21,2	39,7	-	39,7

DIPARTIMENTO PER LA GIUSTIZIA MINORILE E DI COMUNITA'  
SEZIONE STATISTICA

Flussi di utenza degli Istituti penali per i minorenni  
I.P.M. di Nisida (NA)  
Anno 2022

Movimenti e presenze	ITALIANI			STRANIERI			TOTALE		
	M	F	MF	M	F	MF	M	F	MF
<b>INGRESSI</b>									
<b>Per custodia cautelare</b>									
Dalla libertà	13	-	13	5	-	5	18	-	18
Da Centro di prima accoglienza	14	-	14	7	-	7	21	-	21
Da permanenza in casa	-	-	-	-	-	-	-	-	-
Da comunità per trasformazione di misura	5	-	5	-	-	-	5	-	5
Da comunità per aggravamento misura cautelare	21	2	23	7	2	9	28	4	32
Da comunità per nuovo procedimento	1	-	1	-	-	-	1	-	1
Da istituto penale per adulti	-	-	-	1	-	1	1	-	1
<b>Per esecuzione pena</b>									
Dalla libertà	7	-	7	6	1	7	13	1	14
Da comunità	-	-	-	-	-	-	-	-	-
Per revoca affidamento in prova al servizio sociale	-	-	-	-	-	-	-	-	-
Per sospensione affidamento in prova al servizio sociale	1	-	1	1	-	1	2	-	2
Per revoca detenzione domiciliare	1	-	1	-	-	-	1	-	1
Per sospensione detenzione domiciliare	1	-	1	-	-	-	1	-	1
Per revoca libertà controllata	-	-	-	-	-	-	-	-	-
Da evasione per esecuzione pena	-	-	-	-	-	-	-	-	-
Da arresti domiciliari (adulti)	-	-	-	-	-	-	-	-	-
Da istituto penale per adulti	-	-	-	-	-	-	-	-	-
<b>Ingressi da trasferimento</b>									
Per esigenze educative	-	-	-	-	-	-	-	-	-
Per avvicinamento al nucleo familiare	-	-	-	-	-	-	-	-	-
Per opportunità lavorative e/o formative	-	-	-	-	-	-	-	-	-
Per sovraffollamento	7	-	7	7	-	7	14	-	14
Per motivi di sicurezza	3	-	3	8	1	9	11	1	12
Per altri motivi	6	2	8	11	2	13	17	4	21
<b>Totale INGRESSI</b>	<b>80</b>	<b>4</b>	<b>84</b>	<b>53</b>	<b>6</b>	<b>59</b>	<b>133</b>	<b>10</b>	<b>143</b>
<i>Ingressi di semiliberi</i>	-	-	-	-	-	-	-	-	-
<i>Ingressi di semidetenuti</i>	-	-	-	-	-	-	-	-	-
<b>USCITE</b>									
<b>Da custodia cautelare</b>									
Decorrenza termini custodia cautelare	1	-	1	-	-	-	1	-	1
Revoca della custodia cautelare	2	-	2	-	1	1	2	1	3
Remissione in libertà	1	-	1	-	-	-	1	-	1
Prescrizioni	-	-	-	-	-	-	-	-	-
Permanenza in casa	3	-	3	3	-	3	6	-	6
Collocamento in comunità (compresi fine aggravamento)	39	4	43	9	2	11	48	6	54
Sospensione del processo e messa alla prova	-	-	-	-	-	-	-	-	-
Arresti domiciliari	-	-	-	-	-	-	-	-	-
Provvedimento del giudice a seguito di udienza	-	-	-	-	-	-	-	-	-
Sospensione condizionale della pena	1	-	1	1	-	1	2	-	2
Estradizione	-	-	-	-	-	-	-	-	-
<b>Da espiazione pena</b>									
Espiazione della pena	2	-	2	-	-	-	2	-	2
Differimento esecuzione pena	-	-	-	-	1	1	-	1	1
Sospensione esecuzione pena	2	-	2	-	-	-	2	-	2
Affidamento in prova al servizio sociale	2	-	2	1	-	1	3	-	3
Detenzione domiciliare	1	-	1	1	2	3	2	2	4
Concessione Legge 199/2010	-	-	-	-	-	-	-	-	-
<b>Trasferimenti a strutture per adulti</b>									
A strutture per adulti	12	1	13	6	-	6	18	1	19
<b>Trasferimenti ad altro IPM</b>									
Per esigenze educative	-	-	-	-	-	-	-	-	-
Per avvicinamento a nucleo familiare	4	1	5	1	-	1	5	1	6
Per opportunità lavorative e/o formative	-	-	-	-	-	-	-	-	-
Per sovraffollamento	-	-	-	-	-	-	-	-	-
Per motivi di sicurezza	-	-	-	3	-	3	3	-	3
Per altri motivi	9	-	9	13	2	15	22	2	24
<b>Totale USCITE</b>	<b>79</b>	<b>6</b>	<b>85</b>	<b>38</b>	<b>8</b>	<b>46</b>	<b>117</b>	<b>14</b>	<b>131</b>
<b>PRESENZE</b>									
Presenti alla fine del periodo	34	-	34	17	-	17	51	-	51
Presenza media giornaliera nel periodo	32,7	1,3	34,1	10,3	1,7	12,0	43,0	3,0	46,0



DIPARTIMENTO PER LA GIUSTIZIA MINORILE E DI COMUNITA'  
SEZIONE STATISTICA

Flussi di utenza degli Istituti penali per i minorenni  
I.P.M. di Palermo  
Anno 2022

Movimenti e presenze	ITALIANI			STRANIERI			TOTALE		
	M	F	MF	M	F	MF	M	F	MF
<b>INGRESSI</b>									
<b>Per custodia cautelare</b>									
Dalla libertà	9	-	9	1	-	1	10	-	10
Da Centro di prima accoglienza	3	-	3	1	-	1	4	-	4
Da permanenza in casa	-	-	-	-	-	-	-	-	-
Da comunità per trasformazione di misura	-	-	-	-	-	-	-	-	-
Da comunità per aggravamento misura cautelare	10	-	10	2	-	2	12	-	12
Da comunità per nuovo procedimento	-	-	-	-	-	-	-	-	-
Da istituto penale per adulti	-	-	-	-	-	-	-	-	-
<b>Per esecuzione pena</b>									
Dalla libertà	10	-	10	-	-	-	10	-	10
Da comunità	-	-	-	-	-	-	-	-	-
Per revoca affidamento in prova al servizio sociale	-	-	-	-	-	-	-	-	-
Per sospensione affidamento in prova al servizio sociale	6	-	6	-	-	-	6	-	6
Per revoca detenzione domiciliare	-	-	-	-	-	-	-	-	-
Per sospensione detenzione domiciliare	2	-	2	-	-	-	2	-	2
Per revoca libertà controllata	-	-	-	-	-	-	-	-	-
Da evasione per esecuzione pena	-	-	-	-	-	-	-	-	-
Da arresti domiciliari (adulti)	-	-	-	-	-	-	-	-	-
Da istituto penale per adulti	1	-	1	-	-	-	1	-	1
<b>Ingressi da trasferimento</b>									
Per esigenze educative	-	-	-	-	-	-	-	-	-
Per avvicinamento al nucleo familiare	6	-	6	-	-	-	6	-	6
Per opportunità lavorative e/o formative	-	-	-	-	-	-	-	-	-
Per sovraffollamento	1	-	1	-	-	-	1	-	1
Per motivi di sicurezza	4	-	4	2	-	2	6	-	6
Per altri motivi	3	-	3	3	-	3	6	-	6
<b>Totale INGRESSI</b>	<b>55</b>	<b>-</b>	<b>55</b>	<b>9</b>	<b>-</b>	<b>9</b>	<b>64</b>	<b>-</b>	<b>64</b>
<i>Ingressi di semiliberi</i>	-	-	-	-	-	-	-	-	-
<i>Ingressi di semidetenuti</i>	-	-	-	-	-	-	-	-	-
<b>USCITE</b>									
<b>Da custodia cautelare</b>									
Decorrenza termini custodia cautelare	-	-	-	-	-	-	-	-	-
Revoca della custodia cautelare	4	-	4	2	-	2	6	-	6
Remissione in libertà	-	-	-	-	-	-	-	-	-
Prescrizioni	-	-	-	-	-	-	-	-	-
Permanenza in casa	-	-	-	1	-	1	1	-	1
Collocamento in comunità (compresi fine aggravamento)	15	-	15	4	-	4	19	-	19
Sospensione del processo e messa alla prova	-	-	-	-	-	-	-	-	-
Arresti domiciliari	-	-	-	-	-	-	-	-	-
Provvedimento del giudice a seguito di udienza	2	-	2	1	-	1	3	-	3
Sospensione condizionale della pena	-	-	-	-	-	-	-	-	-
Estradizione	-	-	-	-	-	-	-	-	-
<b>Da espiazione pena</b>									
Espiazione della pena	4	-	4	-	-	-	4	-	4
Differimento esecuzione pena	-	-	-	-	-	-	-	-	-
Sospensione esecuzione pena	-	-	-	-	-	-	-	-	-
Affidamento in prova al servizio sociale	2	-	2	-	-	-	2	-	2
Detenzione domiciliare	5	-	5	-	-	-	5	-	5
Concessione Legge 199/2010	1	-	1	-	-	-	1	-	1
<b>Trasferimenti a strutture per adulti</b>									
A strutture per adulti	5	-	5	-	-	-	5	-	5
<b>Trasferimenti ad altro IPM</b>									
Per esigenze educative	2	-	2	-	-	-	2	-	2
Per avvicinamento a nucleo familiare	2	-	2	2	-	2	4	-	4
Per opportunità lavorative e/o formative	-	-	-	-	-	-	-	-	-
Per sovraffollamento	-	-	-	2	-	2	2	-	2
Per motivi di sicurezza	5	-	5	-	-	-	5	-	5
Per altri motivi	6	-	6	-	-	-	6	-	6
<b>Totale USCITE</b>	<b>53</b>	<b>-</b>	<b>53</b>	<b>12</b>	<b>-</b>	<b>12</b>	<b>65</b>	<b>-</b>	<b>65</b>
<b>PRESENZE</b>									
Presenti alla fine del periodo	12	-	12	3	-	3	15	-	15
Presenza media giornaliera nel periodo	17,5	0,0	17,5	2,3	0,0	2,3	19,8	-	19,8

DIPARTIMENTO PER LA GIUSTIZIA MINORILE E DI COMUNITA'  
SEZIONE STATISTICA

Flussi di utenza degli Istituti penali per i minorenni  
I.P.M. di Pontremoli (MS)  
Anno 2022

Movimenti e presenze	ITALIANI			STRANIERI			TOTALE		
	M	F	MF	M	F	MF	M	F	MF
<b>INGRESSI</b>									
<b>Per custodia cautelare</b>									
Dalla libertà	-	1	1	-	4	4	-	5	5
Da Centro di prima accoglienza	-	3	3	-	4	4	-	7	7
Da permanenza in casa	-	-	-	-	-	-	-	-	-
Da comunità per trasformazione di misura	-	1	1	-	-	-	-	1	1
Da comunità per aggravamento misura cautelare	-	8	8	-	7	7	-	15	15
Da comunità per nuovo procedimento	-	-	-	-	-	-	-	-	-
Da istituto penale per adulti	-	-	-	-	1	1	-	1	1
<b>Per esecuzione pena</b>									
Dalla libertà	-	4	4	-	24	24	-	28	28
Da comunità	-	-	-	-	-	-	-	-	-
Per revoca affidamento in prova al servizio sociale	-	-	-	-	-	-	-	-	-
Per sospensione affidamento in prova al servizio sociale	-	-	-	-	-	-	-	-	-
Per revoca detenzione domiciliare	-	-	-	-	-	-	-	-	-
Per sospensione detenzione domiciliare	-	-	-	-	1	1	-	1	1
Per revoca libertà controllata	-	-	-	-	-	-	-	-	-
Da evasione per esecuzione pena	-	-	-	-	-	-	-	-	-
Da arresti domiciliari (adulti)	-	-	-	-	-	-	-	-	-
Da istituto penale per adulti	-	-	-	-	-	-	-	-	-
<b>Ingressi da trasferimento</b>									
Per esigenze educative	-	-	-	-	-	-	-	-	-
Per avvicinamento al nucleo familiare	-	-	-	-	-	-	-	-	-
Per opportunità lavorative e/o formative	-	-	-	-	-	-	-	-	-
Per sovraffollamento	-	-	-	-	-	-	-	-	-
Per motivi di sicurezza	-	-	-	-	-	-	-	-	-
Per altri motivi	-	1	1	-	2	2	-	3	3
<b>Totale INGRESSI</b>	-	18	18	-	43	43	-	61	61
<i>Ingressi di semiliberi</i>	-	-	-	-	-	-	-	-	-
<i>Ingressi di semidetenuti</i>	-	-	-	-	-	-	-	-	-
<b>USCITE</b>									
<b>Da custodia cautelare</b>									
Decorrenza termini custodia cautelare	-	-	-	-	-	-	-	-	-
Revoca della custodia cautelare	-	-	-	-	4	4	-	4	4
Remissione in libertà	-	-	-	-	-	-	-	-	-
Prescrizioni	-	-	-	-	-	-	-	-	-
Permanenza in casa	-	2	2	-	1	1	-	3	3
Collocamento in comunità (compresi fine aggravamento)	-	8	8	-	7	7	-	15	15
Sospensione del processo e messa alla prova	-	-	-	-	-	-	-	-	-
Arresti domiciliari	-	-	-	-	-	-	-	-	-
Provvedimento del giudice a seguito di udienza	-	-	-	-	-	-	-	-	-
Sospensione condizionale della pena	-	-	-	-	-	-	-	-	-
Estradizione	-	-	-	-	-	-	-	-	-
<b>Da espiazione pena</b>									
Espiazione della pena	-	-	-	-	2	2	-	2	2
Differimento esecuzione pena	-	1	1	-	21	21	-	22	22
Sospensione esecuzione pena	-	1	1	-	-	-	-	1	1
Affidamento in prova al servizio sociale	-	-	-	-	-	-	-	-	-
Detenzione domiciliare	-	-	-	-	3	3	-	3	3
Concessione Legge 199/2010	-	1	1	-	-	-	-	1	1
<b>Trasferimenti a strutture per adulti</b>									
A strutture per adulti	-	-	-	-	1	1	-	1	1
<b>Trasferimenti ad altro IPM</b>									
Per esigenze educative	-	-	-	-	-	-	-	-	-
Per avvicinamento a nucleo familiare	-	-	-	-	-	-	-	-	-
Per opportunità lavorative e/o formative	-	-	-	-	-	-	-	-	-
Per sovraffollamento	-	-	-	-	-	-	-	-	-
Per motivi di sicurezza	-	-	-	-	1	1	-	1	1
Per altri motivi	-	2	2	-	2	2	-	4	4
<b>Totale USCITE</b>	-	15	15	-	42	42	-	57	57
<b>PRESENZE</b>									
Presenti alla fine del periodo	-	4	4	-	2	2	-	6	6
Presenza media giornaliera nel periodo	-	2,7	2,7	-	3,8	3,8	-	6,5	6,5

DIPARTIMENTO PER LA GIUSTIZIA MINORILE E DI COMUNITA'  
SEZIONE STATISTICA

Flussi di utenza degli Istituti penali per i minorenni  
I.P.M. di Potenza  
Anno 2022

Movimenti e presenze	ITALIANI			STRANIERI			TOTALE		
	M	F	MF	M	F	MF	M	F	MF
<b>INGRESSI</b>									
<b>Per custodia cautelare</b>									
Dalla libertà	-	-	-	1	-	1	1	-	1
Da Centro di prima accoglienza	1	-	1	-	-	-	1	-	1
Da permanenza in casa	-	-	-	-	-	-	-	-	-
Da comunità per trasformazione di misura	-	-	-	-	-	-	-	-	-
Da comunità per aggravamento misura cautelare	1	-	1	8	-	8	9	-	9
Da comunità per nuovo procedimento	-	-	-	-	-	-	-	-	-
Da istituto penale per adulti	-	-	-	1	-	1	1	-	1
<b>Per esecuzione pena</b>									
Dalla libertà	-	-	-	-	-	-	-	-	-
Da comunità	-	-	-	-	-	-	-	-	-
Per revoca affidamento in prova al servizio sociale	-	-	-	-	-	-	-	-	-
Per sospensione affidamento in prova al servizio sociale	-	-	-	-	-	-	-	-	-
Per revoca detenzione domiciliare	-	-	-	-	-	-	-	-	-
Per sospensione detenzione domiciliare	-	-	-	-	-	-	-	-	-
Per revoca libertà controllata	-	-	-	-	-	-	-	-	-
Da evasione per esecuzione pena	-	-	-	-	-	-	-	-	-
Da arresti domiciliari (adulti)	-	-	-	-	-	-	-	-	-
Da istituto penale per adulti	-	-	-	-	-	-	-	-	-
<b>Ingressi da trasferimento</b>									
Per esigenze educative	-	-	-	-	-	-	-	-	-
Per avvicinamento al nucleo familiare	1	-	1	-	-	-	1	-	1
Per opportunità lavorative e/o formative	-	-	-	-	-	-	-	-	-
Per sovraffollamento	-	-	-	6	-	6	6	-	6
Per motivi di sicurezza	-	-	-	5	-	5	5	-	5
Per altri motivi	2	-	2	11	-	11	13	-	13
<b>Totale INGRESSI</b>	<b>5</b>	<b>-</b>	<b>5</b>	<b>32</b>	<b>-</b>	<b>32</b>	<b>37</b>	<b>-</b>	<b>37</b>
<i>Ingressi di semiliberi</i>	-	-	-	-	-	-	-	-	-
<i>Ingressi di semidetenuti</i>	-	-	-	-	-	-	-	-	-
<b>USCITE</b>									
<b>Da custodia cautelare</b>									
Decorrenza termini custodia cautelare	-	-	-	-	-	-	-	-	-
Revoca della custodia cautelare	-	-	-	-	-	-	-	-	-
Remissione in libertà	-	-	-	-	-	-	-	-	-
Prescrizioni	-	-	-	-	-	-	-	-	-
Permanenza in casa	-	-	-	-	-	-	-	-	-
Collocamento in comunità (compresi fine aggravamento)	2	-	2	9	-	9	11	-	11
Sospensione del processo e messa alla prova	-	-	-	-	-	-	-	-	-
Arresti domiciliari	-	-	-	-	-	-	-	-	-
Provvedimento del giudice a seguito di udienza	-	-	-	-	-	-	-	-	-
Sospensione condizionale della pena	-	-	-	-	-	-	-	-	-
Estradizione	-	-	-	-	-	-	-	-	-
<b>Da espiazione pena</b>									
Espiazione della pena	-	-	-	2	-	2	2	-	2
Differimento esecuzione pena	-	-	-	-	-	-	-	-	-
Sospensione esecuzione pena	-	-	-	-	-	-	-	-	-
Affidamento in prova al servizio sociale	-	-	-	-	-	-	-	-	-
Detenzione domiciliare	-	-	-	-	-	-	-	-	-
Concessione Legge 199/2010	-	-	-	-	-	-	-	-	-
<b>Trasferimenti a strutture per adulti</b>									
A strutture per adulti	2	-	2	3	-	3	5	-	5
<b>Trasferimenti ad altro IPM</b>									
Per esigenze educative	-	-	-	-	-	-	-	-	-
Per avvicinamento a nucleo familiare	-	-	-	-	-	-	-	-	-
Per opportunità lavorative e/o formative	-	-	-	-	-	-	-	-	-
Per sovraffollamento	-	-	-	-	-	-	-	-	-
Per motivi di sicurezza	-	-	-	1	-	1	1	-	1
Per altri motivi	1	-	1	13	-	13	14	-	14
<b>Totale USCITE</b>	<b>5</b>	<b>-</b>	<b>5</b>	<b>28</b>	<b>-</b>	<b>28</b>	<b>33</b>	<b>-</b>	<b>33</b>
<b>PRESENZE</b>									
Presenti alla fine del periodo	4	-	4	8	-	8	12	-	12
Presenza media giornaliera nel periodo	4,3	0,0	4,3	7,9	0,0	7,9	12,2	-	12,2

DIPARTIMENTO PER LA GIUSTIZIA MINORILE E DI COMUNITA'  
SEZIONE STATISTICA

Flussi di utenza degli Istituti penali per i minorenni  
I.P.M. di Quartucciu (CA)  
Anno 2022

Movimenti e presenze	ITALIANI			STRANIERI			TOTALE		
	M	F	MF	M	F	MF	M	F	MF
<b>INGRESSI</b>									
<b>Per custodia cautelare</b>									
Dalla libertà	2	-	2	3	-	3	5	-	5
Da Centro di prima accoglienza	-	-	-	1	-	1	1	-	1
Da permanenza in casa	-	-	-	-	-	-	-	-	-
Da comunità per trasformazione di misura	1	-	1	-	-	-	1	-	1
Da comunità per aggravamento misura cautelare	10	-	10	1	-	1	11	-	11
Da comunità per nuovo procedimento	-	-	-	-	-	-	-	-	-
Da istituto penale per adulti	-	-	-	-	-	-	-	-	-
<b>Per esecuzione pena</b>									
Dalla libertà	-	-	-	-	-	-	-	-	-
Da comunità	-	-	-	-	-	-	-	-	-
Per revoca affidamento in prova al servizio sociale	-	-	-	-	-	-	-	-	-
Per sospensione affidamento in prova al servizio sociale	-	-	-	-	-	-	-	-	-
Per revoca detenzione domiciliare	-	-	-	-	-	-	-	-	-
Per sospensione detenzione domiciliare	-	-	-	-	-	-	-	-	-
Per revoca libertà controllata	-	-	-	-	-	-	-	-	-
Da evasione per esecuzione pena	-	-	-	-	-	-	-	-	-
Da arresti domiciliari (adulti)	-	-	-	-	-	-	-	-	-
Da istituto penale per adulti	-	-	-	-	-	-	-	-	-
<b>Ingressi da trasferimento</b>									
Per esigenze educative	-	-	-	-	-	-	-	-	-
Per avvicinamento al nucleo familiare	-	-	-	-	-	-	-	-	-
Per opportunità lavorative e/o formative	-	-	-	-	-	-	-	-	-
Per sovraffollamento	-	-	-	-	-	-	-	-	-
Per motivi di sicurezza	-	-	-	1	-	1	1	-	1
Per altri motivi	3	-	3	6	-	6	9	-	9
<b>Totale INGRESSI</b>	<b>16</b>	<b>-</b>	<b>16</b>	<b>12</b>	<b>-</b>	<b>12</b>	<b>28</b>	<b>-</b>	<b>28</b>
<i>Ingressi di semiliberi</i>	-	-	-	-	-	-	-	-	-
<i>Ingressi di semidetenuti</i>	-	-	-	-	-	-	-	-	-
<b>USCITE</b>									
<b>Da custodia cautelare</b>									
Decorrenza termini custodia cautelare	1	-	1	-	-	-	1	-	1
Revoca della custodia cautelare	-	-	-	-	-	-	-	-	-
Remissione in libertà	-	-	-	-	-	-	-	-	-
Prescrizioni	-	-	-	-	-	-	-	-	-
Permanenza in casa	1	-	1	-	-	-	1	-	1
Collocamento in comunità (compresi fine aggravamento)	10	-	10	2	-	2	12	-	12
Sospensione del processo e messa alla prova	-	-	-	3	-	3	3	-	3
Arresti domiciliari	-	-	-	-	-	-	-	-	-
Provvedimento del giudice a seguito di udienza	-	-	-	-	-	-	-	-	-
Sospensione condizionale della pena	-	-	-	-	-	-	-	-	-
Estradizione	-	-	-	-	-	-	-	-	-
<b>Da espiazione pena</b>									
Espiazione della pena	-	-	-	-	-	-	-	-	-
Differimento esecuzione pena	-	-	-	-	-	-	-	-	-
Sospensione esecuzione pena	-	-	-	-	-	-	-	-	-
Affidamento in prova al servizio sociale	-	-	-	-	-	-	-	-	-
Detenzione domiciliare	1	-	1	-	-	-	1	-	1
Concessione Legge 199/2010	-	-	-	-	-	-	-	-	-
<b>Trasferimenti a strutture per adulti</b>									
A strutture per adulti	1	-	1	-	-	-	1	-	1
<b>Trasferimenti ad altro IPM</b>									
Per esigenze educative	-	-	-	-	-	-	-	-	-
Per avvicinamento a nucleo familiare	-	-	-	-	-	-	-	-	-
Per opportunità lavorative e/o formative	-	-	-	-	-	-	-	-	-
Per sovraffollamento	-	-	-	-	-	-	-	-	-
Per motivi di sicurezza	-	-	-	2	-	2	2	-	2
Per altri motivi	-	-	-	6	-	6	6	-	6
<b>Totale USCITE</b>	<b>14</b>	<b>-</b>	<b>14</b>	<b>13</b>	<b>-</b>	<b>13</b>	<b>27</b>	<b>-</b>	<b>27</b>
<b>PRESENZE</b>									
Presenti alla fine del periodo	8	-	8	2	-	2	10	-	10
Presenza media giornaliera nel periodo	6,9	0,0	6,9	3,2	0,0	3,2	10,1	-	10,1

DIPARTIMENTO PER LA GIUSTIZIA MINORILE E DI COMUNITA'  
SEZIONE STATISTICA

Flussi di utenza degli Istituti penali per i minorenni  
I.P.M. di Roma  
Anno 2022

Movimenti e presenze	ITALIANI			STRANIERI			TOTALE		
	M	F	MF	M	F	MF	M	F	MF
<b>INGRESSI</b>									
<b>Per custodia cautelare</b>									
Dalla libertà	11	-	11	12	-	12	23	-	23
Da Centro di prima accoglienza	4	-	4	10	1	11	14	1	15
Da permanenza in casa	-	-	-	-	-	-	-	-	-
Da comunità per trasformazione di misura	14	1	15	7	2	9	21	3	24
Da comunità per aggravamento misura cautelare	7	-	7	11	2	13	18	2	20
Da comunità per nuovo procedimento	-	-	-	-	-	-	-	-	-
Da istituto penale per adulti	1	-	1	-	-	-	1	-	1
<b>Per esecuzione pena</b>									
Dalla libertà	4	-	4	10	7	17	14	7	21
Da comunità	-	-	-	-	-	-	-	-	-
Per revoca affidamento in prova al servizio sociale	-	-	-	-	-	-	-	-	-
Per sospensione affidamento in prova al servizio sociale	2	-	2	2	-	2	4	-	4
Per revoca detenzione domiciliare	-	-	-	-	-	-	-	-	-
Per sospensione detenzione domiciliare	2	-	2	3	-	3	5	-	5
Per revoca libertà controllata	-	-	-	-	-	-	-	-	-
Da evasione per esecuzione pena	-	-	-	-	-	-	-	-	-
Da arresti domiciliari (adulti)	1	-	1	-	-	-	1	-	1
Da istituto penale per adulti	-	-	-	-	-	-	-	-	-
<b>Ingressi da trasferimento</b>									
Per esigenze educative	-	-	-	-	-	-	-	-	-
Per avvicinamento al nucleo familiare	-	1	1	2	-	2	2	1	3
Per opportunità lavorative e/o formative	-	-	-	-	-	-	-	-	-
Per sovraffollamento	1	-	1	7	-	7	8	-	8
Per motivi di sicurezza	1	-	1	7	-	7	8	-	8
Per altri motivi	7	-	7	11	-	11	18	-	18
<b>Totale INGRESSI</b>	<b>55</b>	<b>2</b>	<b>57</b>	<b>82</b>	<b>12</b>	<b>94</b>	<b>137</b>	<b>14</b>	<b>151</b>
<i>Ingressi di semiliberi</i>	-	-	-	-	-	-	-	-	-
<i>Ingressi di semidetenuti</i>	-	-	-	-	-	-	-	-	-
<b>USCITE</b>									
<b>Da custodia cautelare</b>									
Decorrenza termini custodia cautelare	2	-	2	1	1	2	3	1	4
Revoca della custodia cautelare	-	-	-	-	-	-	-	-	-
Remissione in libertà	2	-	2	4	1	5	6	1	7
Prescrizioni	1	-	1	1	-	1	2	-	2
Permanenza in casa	6	-	6	5	-	5	11	-	11
Collocamento in comunità (compresi fine aggravamento)	18	-	18	18	2	20	36	2	38
Sospensione del processo e messa alla prova	2	-	2	-	1	1	2	1	3
Arresti domiciliari	1	-	1	-	-	-	1	-	1
Provvedimento del giudice a seguito di udienza	1	-	1	2	-	2	3	-	3
Sospensione condizionale della pena	-	-	-	1	-	1	1	-	1
Estradizione	-	-	-	-	-	-	-	-	-
<b>Da espiazione pena</b>									
Espiazione della pena	1	-	1	3	-	3	4	-	4
Differimento esecuzione pena	-	-	-	-	5	5	-	5	5
Sospensione esecuzione pena	-	-	-	-	-	-	-	-	-
Affidamento in prova al servizio sociale	2	-	2	3	-	3	5	-	5
Detenzione domiciliare	5	-	5	3	1	4	8	1	9
Concessione Legge 199/2010	-	-	-	-	-	-	-	-	-
<b>Trasferimenti a strutture per adulti</b>									
A strutture per adulti	3	-	3	2	-	2	5	-	5
<b>Trasferimenti ad altro IPM</b>									
Per esigenze educative	-	-	-	-	-	-	-	-	-
Per avvicinamento a nucleo familiare	-	-	-	-	-	-	-	-	-
Per opportunità lavorative e/o formative	-	-	-	-	-	-	-	-	-
Per sovraffollamento	-	-	-	-	-	-	-	-	-
Per motivi di sicurezza	-	-	-	9	-	9	9	-	9
Per altri motivi	5	1	6	13	-	13	18	1	19
<b>Totale USCITE</b>	<b>49</b>	<b>1</b>	<b>50</b>	<b>65</b>	<b>11</b>	<b>76</b>	<b>114</b>	<b>12</b>	<b>126</b>
<b>PRESENZE</b>									
Presenti alla fine del periodo	15	2	17	25	1	26	40	3	43
Presenza media giornaliera nel periodo	13,6	1,3	14,9	17,8	1,1	18,9	31,5	2,4	33,8

DIPARTIMENTO PER LA GIUSTIZIA MINORILE E DI COMUNITA'  
SEZIONE STATISTICA

Flussi di utenza degli Istituti penali per i minorenni  
I.P.M. di Torino  
Anno 2022

Movimenti e presenze	ITALIANI			STRANIERI			TOTALE		
	M	F	MF	M	F	MF	M	F	MF
<b>INGRESSI</b>									
<b>Per custodia cautelare</b>									
Dalla libertà	9	-	9	31	-	31	40	-	40
Da Centro di prima accoglienza	9	-	9	39	-	39	48	-	48
Da permanenza in casa	-	-	-	-	-	-	-	-	-
Da comunità per trasformazione di misura	1	-	1	-	-	-	1	-	1
Da comunità per aggravamento misura cautelare	6	-	6	15	-	15	21	-	21
Da comunità per nuovo procedimento	-	-	-	-	-	-	-	-	-
Da istituto penale per adulti	-	-	-	1	-	1	1	-	1
<b>Per esecuzione pena</b>									
Dalla libertà	6	-	6	4	-	4	10	-	10
Da comunità	-	-	-	-	-	-	-	-	-
Per revoca affidamento in prova al servizio sociale	-	-	-	-	-	-	-	-	-
Per sospensione affidamento in prova al servizio sociale	-	-	-	2	-	2	2	-	2
Per revoca detenzione domiciliare	-	-	-	-	-	-	-	-	-
Per sospensione detenzione domiciliare	1	-	1	2	-	2	3	-	3
Per revoca libertà controllata	-	-	-	-	-	-	-	-	-
Da evasione per esecuzione pena	-	-	-	-	-	-	-	-	-
Da arresti domiciliari (adulti)	-	-	-	-	-	-	-	-	-
Da istituto penale per adulti	-	-	-	-	-	-	-	-	-
<b>Ingressi da trasferimento</b>									
Per esigenze educative	-	-	-	-	-	-	-	-	-
Per avvicinamento al nucleo familiare	-	-	-	-	-	-	-	-	-
Per opportunità lavorative e/o formative	-	-	-	-	-	-	-	-	-
Per sovraffollamento	-	-	-	2	-	2	2	-	2
Per motivi di sicurezza	-	-	-	2	-	2	2	-	2
Per altri motivi	-	-	-	34	-	34	34	-	34
<b>Totale INGRESSI</b>	<b>32</b>	<b>-</b>	<b>32</b>	<b>132</b>	<b>-</b>	<b>132</b>	<b>164</b>	<b>-</b>	<b>164</b>
<i>Ingressi di semiliberi</i>	-	-	-	-	-	-	-	-	-
<i>Ingressi di semidetenuti</i>	-	-	-	-	-	-	-	-	-
<b>USCITE</b>									
<b>Da custodia cautelare</b>									
Decorrenza termini custodia cautelare	1	-	1	2	-	2	3	-	3
Revoca della custodia cautelare	-	-	-	11	-	11	11	-	11
Remissione in libertà	-	-	-	4	-	4	4	-	4
Prescrizioni	-	-	-	-	-	-	-	-	-
Permanenza in casa	7	-	7	7	-	7	14	-	14
Collocamento in comunità (compresi fine aggravamento)	16	-	16	40	-	40	56	-	56
Sospensione del processo e messa alla prova	-	-	-	2	-	2	2	-	2
Arresti domiciliari	-	-	-	-	-	-	-	-	-
Provvedimento del giudice a seguito di udienza	-	-	-	1	-	1	1	-	1
Sospensione condizionale della pena	-	-	-	-	-	-	-	-	-
Estradizione	-	-	-	-	-	-	-	-	-
<b>Da espiazione pena</b>									
Espiazione della pena	3	-	3	6	-	6	9	-	9
Differimento esecuzione pena	-	-	-	-	-	-	-	-	-
Sospensione esecuzione pena	-	-	-	-	-	-	-	-	-
Affidamento in prova al servizio sociale	1	-	1	1	-	1	2	-	2
Detenzione domiciliare	3	-	3	4	-	4	7	-	7
Concessione Legge 199/2010	-	-	-	-	-	-	-	-	-
<b>Trasferimenti a strutture per adulti</b>									
A strutture per adulti	3	-	3	6	-	6	9	-	9
<b>Trasferimenti ad altro IPM</b>									
Per esigenze educative	-	-	-	-	-	-	-	-	-
Per avvicinamento a nucleo familiare	-	-	-	-	-	-	-	-	-
Per opportunità lavorative e/o formative	-	-	-	-	-	-	-	-	-
Per sovraffollamento	-	-	-	5	-	5	5	-	5
Per motivi di sicurezza	2	-	2	8	-	8	10	-	10
Per altri motivi	2	-	2	29	-	29	31	-	31
<b>Totale USCITE</b>	<b>38</b>	<b>-</b>	<b>38</b>	<b>126</b>	<b>-</b>	<b>126</b>	<b>164</b>	<b>-</b>	<b>164</b>
<b>PRESENZE</b>									
Presenti alla fine del periodo	6	-	6	31	-	31	37	-	37
Presenza media giornaliera nel periodo	10,5	0,0	10,5	30,8	0,0	30,8	41,3	-	41,3

DIPARTIMENTO PER LA GIUSTIZIA MINORILE E DI COMUNITA'  
SEZIONE STATISTICA

Flussi di utenza degli Istituti penali per i minorenni  
I.P.M. di Treviso  
Anno 2022

Movimenti e presenze	ITALIANI			STRANIERI			TOTALE		
	M	F	MF	M	F	MF	M	F	MF
<b>INGRESSI</b>									
<b>Per custodia cautelare</b>									
Dalla libertà	1	-	1	2	-	2	3	-	3
Da Centro di prima accoglienza	-	-	-	3	-	3	3	-	3
Da permanenza in casa	-	-	-	-	-	-	-	-	-
Da comunità per trasformazione di misura	-	-	-	-	-	-	-	-	-
Da comunità per aggravamento misura cautelare	2	-	2	5	-	5	7	-	7
Da comunità per nuovo procedimento	-	-	-	-	-	-	-	-	-
Da istituto penale per adulti	-	-	-	-	-	-	-	-	-
<b>Per esecuzione pena</b>									
Dalla libertà	2	-	2	3	-	3	5	-	5
Da comunità	-	-	-	-	-	-	-	-	-
Per revoca affidamento in prova al servizio sociale	-	-	-	-	-	-	-	-	-
Per sospensione affidamento in prova al servizio sociale	-	-	-	-	-	-	-	-	-
Per revoca detenzione domiciliare	-	-	-	1	-	1	1	-	1
Per sospensione detenzione domiciliare	-	-	-	-	-	-	-	-	-
Per revoca libertà controllata	-	-	-	-	-	-	-	-	-
Da evasione per esecuzione pena	-	-	-	-	-	-	-	-	-
Da arresti domiciliari (adulti)	-	-	-	-	-	-	-	-	-
Da istituto penale per adulti	-	-	-	-	-	-	-	-	-
<b>Ingressi da trasferimento</b>									
Per esigenze educative	-	-	-	-	-	-	-	-	-
Per avvicinamento al nucleo familiare	-	-	-	-	-	-	-	-	-
Per opportunità lavorative e/o formative	-	-	-	-	-	-	-	-	-
Per sovraffollamento	-	-	-	-	-	-	-	-	-
Per motivi di sicurezza	-	-	-	-	-	-	-	-	-
Per altri motivi	-	-	-	1	-	1	1	-	1
<b>Totale INGRESSI</b>	<b>5</b>	<b>-</b>	<b>5</b>	<b>15</b>	<b>-</b>	<b>15</b>	<b>20</b>	<b>-</b>	<b>20</b>
<i>Ingressi di semiliberi</i>	-	-	-	-	-	-	-	-	-
<i>Ingressi di semidetenuti</i>	-	-	-	-	-	-	-	-	-
<b>USCITE</b>									
<b>Da custodia cautelare</b>									
Decorrenza termini custodia cautelare	-	-	-	-	-	-	-	-	-
Revoca della custodia cautelare	-	-	-	-	-	-	-	-	-
Remissione in libertà	2	-	2	-	-	-	2	-	2
Prescrizioni	-	-	-	-	-	-	-	-	-
Permanenza in casa	-	-	-	-	-	-	-	-	-
Collocamento in comunità (compresi fine aggravamento)	3	-	3	8	-	8	11	-	11
Sospensione del processo e messa alla prova	-	-	-	-	-	-	-	-	-
Arresti domiciliari	-	-	-	-	-	-	-	-	-
Provvedimento del giudice a seguito di udienza	-	-	-	-	-	-	-	-	-
Sospensione condizionale della pena	-	-	-	-	-	-	-	-	-
Estradizione	-	-	-	-	-	-	-	-	-
<b>Da espiazione pena</b>									
Espiazione della pena	-	-	-	-	-	-	-	-	-
Differimento esecuzione pena	-	-	-	-	-	-	-	-	-
Sospensione esecuzione pena	-	-	-	-	-	-	-	-	-
Affidamento in prova al servizio sociale	-	-	-	1	-	1	1	-	1
Detenzione domiciliare	-	-	-	1	-	1	1	-	1
Concessione Legge 199/2010	-	-	-	-	-	-	-	-	-
<b>Trasferimenti a strutture per adulti</b>									
A strutture per adulti	-	-	-	1	-	1	1	-	1
<b>Trasferimenti ad altro IPM</b>									
Per esigenze educative	-	-	-	-	-	-	-	-	-
Per avvicinamento a nucleo familiare	1	-	1	-	-	-	1	-	1
Per opportunità lavorative e/o formative	-	-	-	-	-	-	-	-	-
Per sovraffollamento	-	-	-	1	-	1	1	-	1
Per motivi di sicurezza	4	-	4	8	-	8	12	-	12
Per altri motivi	-	-	-	2	-	2	2	-	2
<b>Totale USCITE</b>	<b>10</b>	<b>-</b>	<b>10</b>	<b>22</b>	<b>-</b>	<b>22</b>	<b>32</b>	<b>-</b>	<b>32</b>
<b>PRESENZE</b>									
Presenti alla fine del periodo	-	-	-	-	-	-	-	-	-
Presenza media giornaliera nel periodo	1,5	0,0	1,5	2,0	0,0	2,0	3,6	-	3,6