



## **Istituti penali per i minorenni**

**Primo semestre 2022**

**ELABORAZIONE SU DATI CONVALIDATI**

**PUBBLICAZIONE DEL 24 OTTOBRE 2022**

Dipartimento per la Giustizia minorile e di comunità  
Ufficio I del Capo Dipartimento  
Sezione Statistica  
Via Damiano Chiesa, 24 00136 - Roma  
Tel. 06/68188268 - 274 - 279 - 297  
E-mail: *statistiche.dgmc@giustizia.it*

[\(\[http://www.centrostudinisida.it/Statistica/statistiche\\\_minori.html\]\(http://www.centrostudinisida.it/Statistica/statistiche\_minori.html\)\)](http://www.centrostudinisida.it/Statistica/statistiche_minori.html)

[\(\[https://www.giustizia.it/giustizia/it/mg\\\_1\\\_14.page?selectedNode=0\\\_6\]\(https://www.giustizia.it/giustizia/it/mg\_1\_14.page?selectedNode=0\_6\)\)](https://www.giustizia.it/giustizia/it/mg_1_14.page?selectedNode=0_6)

DIPARTIMENTO PER LA GIUSTIZIA MINORILE E DI COMUNITA'  
SEZIONE STATISTICA

Flussi di utenza degli Istituti penali per i minorenni  
Situazione Nazionale  
Primo semestre 2022

Movimenti e presenze	ITALIANI			STRANIERI			TOTALE		
	M	F	MF	M	F	MF	M	F	MF
<b>INGRESSI</b>									
<b>Per custodia cautelare</b>									
Dalla libertà	55	-	55	48	2	50	103	2	105
Da Centro di prima accoglienza	35	2	37	59	1	60	94	3	97
Da permanenza in casa	2	-	2	-	-	-	2	-	2
Da comunità per trasformazione di misura	13	-	13	5	2	7	18	2	20
Da comunità per aggravamento misura cautelare	65	2	67	55	4	59	120	6	126
Da comunità per nuovo procedimento	3	-	3	-	-	-	3	-	3
Da istituto penale per adulti	1	-	1	4	-	4	5	-	5
<b>Per esecuzione pena</b>									
Dalla libertà	36	-	36	24	16	40	60	16	76
Da comunità	3	-	3	2	-	2	5	-	5
Per revoca affidamento in prova al servizio sociale	2	-	2	1	-	1	3	-	3
Per sospensione affidamento in prova al servizio sociale	13	-	13	5	-	5	18	-	18
Per revoca detenzione domiciliare	2	-	2	1	-	1	3	-	3
Per sospensione detenzione domiciliare	10	-	10	5	1	6	15	1	16
Per revoca libertà controllata	1	-	1	-	-	-	1	-	1
Da istituto penale per adulti	1	-	1	-	-	-	1	-	1
<b>Totale INGRESSI*</b>	<b>242</b>	<b>4</b>	<b>246</b>	<b>209</b>	<b>26</b>	<b>235</b>	<b>451</b>	<b>30</b>	<b>481</b>
<i>Ingressi di semiliberi</i>	-	-	-	-	-	-	-	-	-
<i>Ingressi di semidetenuti</i>	-	-	-	-	-	-	-	-	-
<b>USCITE</b>									
<b>Da custodia cautelare</b>									
Decorrenza termini custodia cautelare	3	-	3	1	-	1	4	-	4
Revoca della custodia cautelare	3	-	3	7	-	7	10	-	10
Sospensione della custodia cautelare	1	-	1	-	-	-	1	-	1
Remissione in libertà	9	-	9	8	-	8	17	-	17
Permanenza in casa	14	-	14	8	-	8	22	-	22
Collocamento in comunità (compresi fine aggravamento)	127	3	130	96	2	98	223	5	228
Sospensione del processo e messa alla prova	7	-	7	4	1	5	11	1	12
Provvedimento del giudice a seguito di udienza	1	-	1	3	-	3	4	-	4
<b>Da espiazione pena</b>									
Espiazione della pena	10	-	10	14	-	14	24	-	24
Differimento esecuzione pena	-	-	-	-	13	13	-	13	13
Sospensione esecuzione pena	1	-	1	-	-	-	1	-	1
Affidamento in prova al servizio sociale	10	-	10	9	-	9	19	-	19
Detenzione domiciliare	18	-	18	11	2	13	29	2	31
Concessione Legge 199/2010	2	-	2	-	-	-	2	-	2
<b>Trasferimenti a strutture per adulti</b>									
A strutture per adulti	23	-	23	9	1	10	32	1	33
<b>Totale USCITE*</b>	<b>229</b>	<b>3</b>	<b>232</b>	<b>170</b>	<b>19</b>	<b>189</b>	<b>399</b>	<b>22</b>	<b>421</b>
<b>PRESENZE</b>									
Presenti alla fine del periodo	190	5	195	169	10	179	359	15	374
Presenza media giornaliera nel periodo	186,7	4,5	191,2	157,2	6,6	163,8	344,0	11,1	355,1

\* Sono esclusi i trasferimenti tra IPM.

DIPARTIMENTO PER LA GIUSTIZIA MINORILE E DI COMUNITA'  
SEZIONE STATISTICA

**Ingressi negli Istituti penali per i minorenni  
secondo il sesso ed il Paese di provenienza  
Primo semestre 2022**

PAESI	SESSO		TOTALE
	Maschi	Femmine	
<i>Italia</i>	<b>242</b>	<b>4</b>	<b>246</b>
<b>ALTRI PAESI DELL'UNIONE EUROPEA</b>	<b>17</b>	<b>10</b>	<b>27</b>
Croazia	1	5	6
Romania	14	5	19
Altri	2	-	2
<b>EUROPA - ALTRI PAESI</b>	<b>24</b>	<b>12</b>	<b>36</b>
Albania	9	1	10
Bosnia-Erzegovina	3	8	11
Serbia	10	2	12
Altri	2	1	3
<b>AFRICA</b>	<b>157</b>	<b>2</b>	<b>159</b>
Algeria	5	2	7
Egitto	22	-	22
Marocco	77	-	77
Senegal	9	-	9
Tunisia	35	-	35
Altri	9	-	9
<b>AMERICA</b>	<b>7</b>	<b>2</b>	<b>9</b>
<b>ASIA</b>	<b>4</b>	<b>-</b>	<b>4</b>
<b>TOTALE</b>	<b>451</b>	<b>30</b>	<b>481</b>

DIPARTIMENTO PER LA GIUSTIZIA MINORILE E DI COMUNITA'  
SEZIONE STATISTICA

Ingressi negli Istituti penali per i minorenni  
secondo il sesso e l'età

Primo semestre 2022

ETA'	SESSO		Totale
	Maschi	Femmine	
<b>Minorenni</b>	<b>320</b>	<b>12</b>	<b>332</b>
14 anni	17	3	20
15 anni	42	2	44
16 anni	96	1	97
17 anni	165	6	171
<b>Giovani adulti</b>	<b>131</b>	<b>18</b>	<b>149</b>
18-20 anni	87	8	95
21-24 anni	44	10	54
<b>Totale</b>	<b>451</b>	<b>30</b>	<b>481</b>

DIPARTIMENTO PER LA GIUSTIZIA MINORILE E DI COMUNITA'  
SEZIONE STATISTICA

**Detenuti presenti al 30.06.2022 negli Istituti penali per i minorenni  
secondo il sesso ed il Paese di provenienza**

PAESI	SESSO		TOTALE
	Maschi	Femmine	
<i>Italia</i>	190	5	195
<b>ALTRI PAESI DELL'UNIONE EUROPEA</b>	<b>18</b>	<b>4</b>	<b>22</b>
Romania	15	4	19
Altri	3	-	3
<b>EUROPA - ALTRI PAESI</b>	<b>16</b>	<b>4</b>	<b>20</b>
Albania	8	1	9
Serbia	6	2	8
Altri	2	1	3
<b>AFRICA</b>	<b>122</b>	<b>1</b>	<b>123</b>
Algeria	4	1	5
Egitto	22	-	22
Marocco	57	-	57
Senegal	3	-	3
Tunisia	29	-	29
Altri	7	-	7
<b>AMERICA</b>	<b>5</b>	<b>1</b>	<b>6</b>
<b>ASIA</b>	<b>8</b>	<b>-</b>	<b>8</b>
Rep. Cinese	5	-	5
Altri	3	-	3
<b>TOTALE</b>	<b>359</b>	<b>15</b>	<b>374</b>

DIPARTIMENTO PER LA GIUSTIZIA MINORILE E DI COMUNITA'  
SEZIONE STATISTICA

Detenuti presenti negli Istituti penali per i minorenni  
al 30.06.2022 secondo il sesso e l'età

ETA'	SESSO		Totale
	maschi	femmine	
<b>Minorenni</b>	<b>162</b>	<b>8</b>	<b>170</b>
14-15 anni	23	4	27
16-17 anni	139	4	143
<b>Giovani adulti</b>	<b>197</b>	<b>7</b>	<b>204</b>
18-20 anni	139	4	143
21-24 anni	58	3	61
<b>Totale</b>	<b>359</b>	<b>15</b>	<b>374</b>

**DIPARTIMENTO PER LA GIUSTIZIA MINORILE E DI COMUNITA'  
SEZIONE STATISTICA**

**Detenuti presenti negli Istituti penali per i minorenni  
al 30.06.2022**

**Minorenni**

Posizione giuridica	Italiani			Stranieri			Totale		
	m	f	mf	m	f	mf	m	f	mf
In attesa di 1° giudizio	32	2	34	37	3	40	69	5	74
Appellanti	0	0	0	3	0	3	3	0	3
Ricorrenti	1	0	1	1	0	1	2	0	2
Mista senza definitivo	30	1	31	37	1	38	67	2	69
Definitivi	1	0	1	0	0	0	1	0	1
Mista con definitivo	13	0	13	7	1	8	20	1	21
<b>Totale</b>	<b>77</b>	<b>3</b>	<b>80</b>	<b>85</b>	<b>5</b>	<b>90</b>	<b>162</b>	<b>8</b>	<b>170</b>

**Giovani adulti**

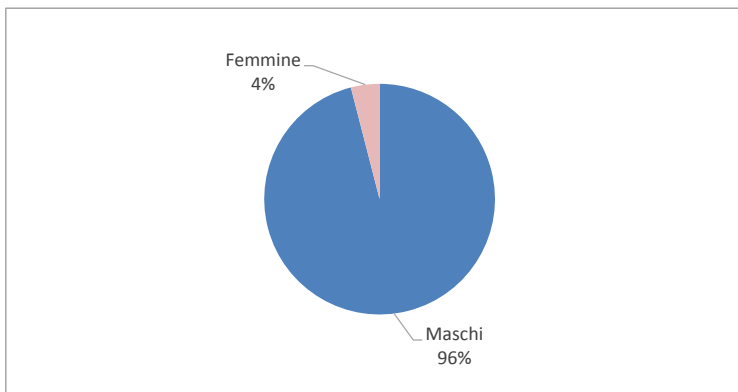
Posizione giuridica	Italiani			Stranieri			Totale		
	m	f	mf	m	f	mf	m	f	mf
In attesa di 1° giudizio	6	0	6	10	1	11	16	1	17
Appellanti	1	0	1	1	0	1	2	0	2
Ricorrenti	1	0	1	0	1	1	1	1	2
Mista senza definitivo	15	0	15	15	0	15	30	0	30
Definitivi	14	2	16	9	1	10	23	3	26
Mista con definitivo	76	0	76	49	2	51	125	2	127
<b>Totale</b>	<b>113</b>	<b>2</b>	<b>115</b>	<b>84</b>	<b>5</b>	<b>89</b>	<b>197</b>	<b>7</b>	<b>204</b>

**Totale**

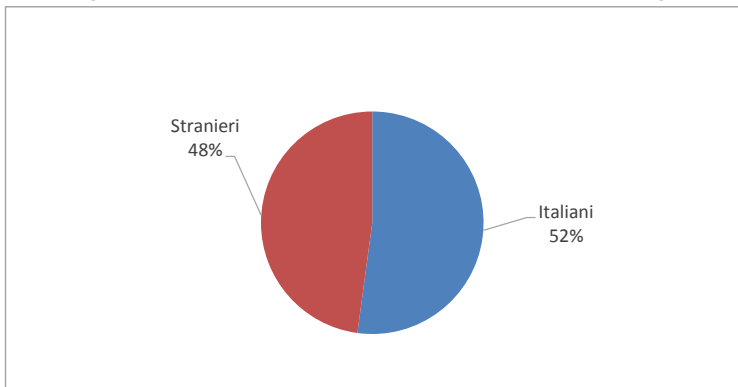
Posizione giuridica	Italiani			Stranieri			Totale		
	m	f	mf	m	f	mf	m	f	mf
In attesa di 1° giudizio	38	2	40	47	4	51	85	6	91
Appellanti	1	0	1	4	0	4	5	0	5
Ricorrenti	2	0	2	1	1	2	3	1	4
Mista senza definitivo	45	1	46	52	1	53	97	2	99
Definitivi	15	2	17	9	1	10	24	3	27
Mista con definitivo	89	0	89	56	3	59	145	3	148
<b>Totale</b>	<b>190</b>	<b>5</b>	<b>195</b>	<b>169</b>	<b>10</b>	<b>179</b>	<b>359</b>	<b>15</b>	<b>374</b>



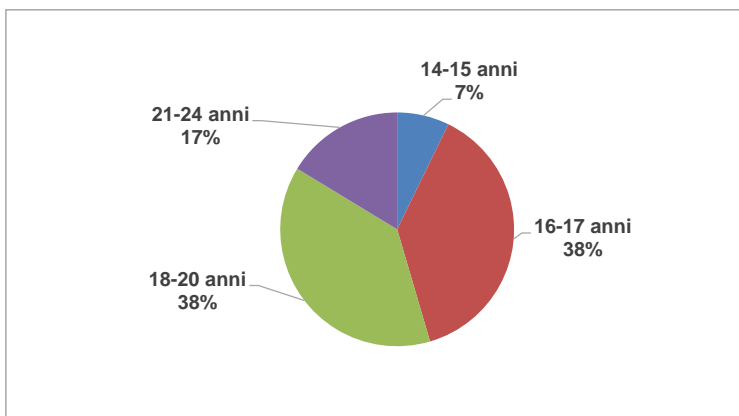
**Detenuti presenti in IPM al 30.06.2022 secondo il sesso. Valori percentuali.**



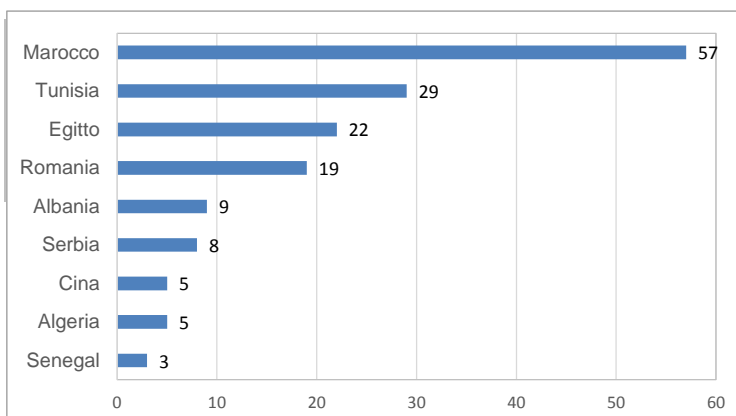
**Detenuti presenti in IPM al 30.06.2022 secondo la nazionalità. Valori percentuali.**



**Detenuti presenti in IPM al 30.6.2021 secondo le classi di età. Valori percentuali.**



**Detenuti presenti in IPM al 30.06.2022 secondo la nazionalità. Paesi con frequenza pari o superiore a 3.**



DIPARTIMENTO PER LA GIUSTIZIA MINORILE E DI COMUNITA'  
SEZIONE STATISTICA

Flussi di utenza degli Istituti penali per i minorenni  
Area Nord Occidentale  
Primo semestre 2022

Movimenti e presenze	ITALIANI			STRANIERI			TOTALE		
	M	F	MF	M	F	MF	M	F	MF
<b>INGRESSI</b>									
<b>Per custodia cautelare</b>									
Dalla libertà	12	-	12	21	2	23	33	2	35
Da Centro di prima accoglienza	9	2	11	37	1	38	46	3	49
Da permanenza in casa	-	-	-	-	-	-	-	-	-
Da comunità per trasformazione di misura	2	-	2	2	-	2	4	-	4
Da comunità per aggravamento misura cautelare	17	1	18	19	4	23	36	5	41
Da comunità per nuovo procedimento	-	-	-	-	-	-	-	-	-
Da istituto penale per adulti	-	-	-	1	-	1	1	-	1
<b>Per esecuzione pena</b>									
Dalla libertà	8	-	8	3	13	16	11	13	24
Da comunità	-	-	-	-	-	-	-	-	-
Per revoca affidamento in prova al servizio sociale	-	-	-	-	-	-	-	-	-
Per sospensione affidamento in prova al servizio sociale	1	-	1	3	-	3	4	-	4
Per revoca detenzione domiciliare	-	-	-	-	-	-	-	-	-
Per sospensione detenzione domiciliare	-	-	-	1	1	2	1	1	2
Per revoca libertà controllata	-	-	-	-	-	-	-	-	-
Da istituto penale per adulti	-	-	-	-	-	-	-	-	-
<b>Ingressi da trasferimento</b>									
Per esigenze educative	-	-	-	-	-	-	-	-	-
Per avvicinamento al nucleo familiare	-	-	-	2	-	2	2	-	2
Per opportunità lavorative e/o formative	-	-	-	-	-	-	-	-	-
Per sovraffollamento	-	-	-	-	-	-	-	-	-
Per motivi di sicurezza	-	-	-	-	-	-	-	-	-
Per altri motivi	6	-	6	20	1	21	26	1	27
<b>Totale INGRESSI</b>	<b>55</b>	<b>3</b>	<b>58</b>	<b>109</b>	<b>22</b>	<b>131</b>	<b>164</b>	<b>25</b>	<b>189</b>
<b>USCITE</b>									
<b>Da custodia cautelare</b>									
Decorrenza termini custodia cautelare	2	-	2	1	-	1	3	-	3
Revoca della custodia cautelare	-	-	-	6	-	6	6	-	6
Sospensione della custodia cautelare	-	-	-	-	-	-	-	-	-
Remissione in libertà	1	-	1	4	-	4	5	-	5
Permanenza in casa	6	-	6	5	-	5	11	-	11
Collocamento in comunità (compresi fine aggravamento)	30	1	31	37	2	39	67	3	70
Sospensione del processo e messa alla prova	2	-	2	1	-	1	3	-	3
Provvedimento del giudice a seguito di udienza	-	-	-	-	-	-	-	-	-
<b>Da espiazione pena</b>									
Espiazione della pena	2	-	2	5	-	5	7	-	7
Differimento esecuzione pena	-	-	-	-	11	11	-	11	11
Sospensione esecuzione pena	-	-	-	-	-	-	-	-	-
Affidamento in prova al servizio sociale	3	-	3	3	-	3	6	-	6
Detenzione domiciliare	5	-	5	3	1	4	8	1	9
Concessione Legge 199/2010	-	-	-	-	-	-	-	-	-
<b>Trasferimenti a strutture per adulti</b>									
A strutture per adulti	3	-	3	2	1	3	5	1	6
<b>Trasferimenti ad altro IPM</b>									
Per esigenze educative	-	-	-	-	-	-	-	-	-
Per avvicinamento a nucleo familiare	-	-	-	-	-	-	-	-	-
Per opportunità lavorative e/o formative	-	-	-	-	-	-	-	-	-
Per sovraffollamento	1	-	1	8	-	8	9	-	9
Per motivi di sicurezza	-	-	-	1	1	2	1	1	2
Per altri motivi	6	-	6	16	-	16	22	-	22
<b>Totale USCITE</b>	<b>61</b>	<b>1</b>	<b>62</b>	<b>92</b>	<b>16</b>	<b>108</b>	<b>153</b>	<b>17</b>	<b>170</b>
<b>PRESENZE</b>									
Presenti alla fine del periodo	26	3	29	56	7	63	82	10	92
Presenza media giornaliera nel periodo	30,6	1,8	32,3	46,6	3,7	50,3	77,2	5,4	82,6

DIPARTIMENTO PER LA GIUSTIZIA MINORILE E DI COMUNITA'  
SEZIONE STATISTICA

Flussi di utenza degli Istituti penali per i minorenni  
Area Nord Orientale  
Primo semestre 2022

Movimenti e presenze	ITALIANI			STRANIERI			TOTALE		
	M	F	MF	M	F	MF	M	F	MF
<b>INGRESSI</b>									
<b>Per custodia cautelare</b>									
Dalla libertà	3	-	3	6	-	6	9	-	9
Da Centro di prima accoglienza	1	-	1	7	-	7	8	-	8
Da permanenza in casa	-	-	-	-	-	-	-	-	-
Da comunità per trasformazione di misura	1	-	1	-	-	-	1	-	1
Da comunità per aggravamento misura cautelare	8	-	8	15	-	15	23	-	23
Da comunità per nuovo procedimento	2	-	2	-	-	-	2	-	2
Da istituto penale per adulti	1	-	1	-	-	-	1	-	1
<b>Per esecuzione pena</b>									
Dalla libertà	3	-	3	9	-	9	12	-	12
Da comunità	-	-	-	1	-	1	1	-	1
Per revoca affidamento in prova al servizio sociale	-	-	-	-	-	-	-	-	-
Per sospensione affidamento in prova al servizio sociale	2	-	2	1	-	1	3	-	3
Per revoca detenzione domiciliare	-	-	-	1	-	1	1	-	1
Per sospensione detenzione domiciliare	2	-	2	-	-	-	2	-	2
Per revoca libertà controllata	1	-	1	-	-	-	1	-	1
Da istituto penale per adulti	-	-	-	-	-	-	-	-	-
<b>Ingressi da trasferimento</b>									
Per esigenze educative	-	-	-	-	-	-	-	-	-
Per avvicinamento al nucleo familiare	1	-	1	1	-	1	2	-	2
Per opportunità lavorative e/o formative	-	-	-	-	-	-	-	-	-
Per sovraffollamento	1	-	1	1	-	1	2	-	2
Per motivi di sicurezza	1	-	1	-	-	-	1	-	1
Per altri motivi	2	-	2	10	-	10	12	-	12
<b>Totale INGRESSI</b>	<b>29</b>	<b>-</b>	<b>29</b>	<b>52</b>	<b>-</b>	<b>52</b>	<b>81</b>	<b>-</b>	<b>81</b>
<b>USCITE</b>									
<b>Da custodia cautelare</b>									
Decorrenza termini custodia cautelare	-	-	-	-	-	-	-	-	-
Revoca della custodia cautelare	-	-	-	-	-	-	-	-	-
Sospensione della custodia cautelare	-	-	-	-	-	-	-	-	-
Remissione in libertà	3	-	3	1	-	1	4	-	4
Permanenza in casa	1	-	1	-	-	-	1	-	1
Collocamento in comunità (compresi fine aggravamento)	15	-	15	19	-	19	34	-	34
Sospensione del processo e messa alla prova	-	-	-	2	-	2	2	-	2
Provvedimento del giudice a seguito di udienza	-	-	-	-	-	-	-	-	-
<b>Da espiazione pena</b>									
Espiazione della pena	-	-	-	5	-	5	5	-	5
Differimento esecuzione pena	-	-	-	-	-	-	-	-	-
Sospensione esecuzione pena	-	-	-	-	-	-	-	-	-
Affidamento in prova al servizio sociale	-	-	-	5	-	5	5	-	5
Detenzione domiciliare	-	-	-	1	-	1	1	-	1
Concessione Legge 199/2010	-	-	-	-	-	-	-	-	-
<b>Trasferimenti a strutture per adulti</b>									
A strutture per adulti	1	-	1	3	-	3	4	-	4
<b>Trasferimenti ad altro IPM</b>									
Per esigenze educative	-	-	-	-	-	-	-	-	-
Per avvicinamento a nucleo familiare	1	-	1	-	-	-	1	-	1
Per opportunità lavorative e/o formative	-	-	-	1	-	1	1	-	1
Per sovraffollamento	-	-	-	3	-	3	3	-	3
Per motivi di sicurezza	4	-	4	9	-	9	13	-	13
Per altri motivi	2	-	2	10	-	10	12	-	12
<b>Totale USCITE</b>	<b>27</b>	<b>-</b>	<b>27</b>	<b>59</b>	<b>-</b>	<b>59</b>	<b>86</b>	<b>-</b>	<b>86</b>
<b>PRESENZE</b>									
Presenti alla fine del periodo	16	-	16	24	-	24	40	-	40
Presenza media giornaliera nel periodo	14,5	-	14,5	30,4	-	30,4	44,9	-	44,9

DIPARTIMENTO PER LA GIUSTIZIA MINORILE E DI COMUNITA'  
SEZIONE STATISTICA

Flussi di utenza degli Istituti penali per i minorenni  
Area Centrale  
Primo semestre 2022

Movimenti e presenze	ITALIANI		STRANIERI			TOTALE			
	M	MF	M	F	MF	M	F	MF	
<b>INGRESSI</b>									
<b>Per custodia cautelare</b>									
Dalla libertà	11	-	11	12	-	12	23	-	23
Da Centro di prima accoglienza	5	-	5	9	-	9	14	-	14
Da permanenza in casa	-	-	-	-	-	-	-	-	-
Da comunità per trasformazione di misura	5	-	5	2	2	4	7	2	9
Da comunità per aggravamento misura cautelare	4	-	4	10	-	10	14	-	14
Da comunità per nuovo procedimento	-	-	-	-	-	-	-	-	-
Da istituto penale per adulti	-	-	-	-	-	-	-	-	-
<b>Per esecuzione pena</b>									
Dalla libertà	2	-	2	6	2	8	8	2	10
Da comunità	-	-	-	-	-	-	-	-	-
Per revoca affidamento in prova al servizio sociale	1	-	1	1	-	1	2	-	2
Per sospensione affidamento in prova al servizio sociale	1	-	1	-	-	-	1	-	1
Per revoca detenzione domiciliare	-	-	-	-	-	-	-	-	-
Per sospensione detenzione domiciliare	2	-	2	3	-	3	5	-	5
Per revoca libertà controllata	-	-	-	-	-	-	-	-	-
Da istituto penale per adulti	-	-	-	-	-	-	-	-	-
<b>Ingressi da trasferimento</b>									
Per esigenze educative	-	-	-	-	-	-	-	-	-
Per avvicinamento al nucleo familiare	-	-	-	3	-	3	3	-	3
Per opportunità lavorative e/o formative	-	-	-	-	-	-	-	-	-
Per sovraffollamento	1	-	1	4	-	4	5	-	5
Per motivi di sicurezza	-	-	-	-	-	-	-	-	-
Per altri motivi	4	-	4	5	-	5	9	-	9
<b>Totale INGRESSI</b>	<b>36</b>	<b>-</b>	<b>36</b>	<b>55</b>	<b>4</b>	<b>59</b>	<b>91</b>	<b>4</b>	<b>95</b>
<b>USCITE</b>									
<b>Da custodia cautelare</b>									
Decorrenza termini custodia cautelare	1	-	1	-	-	-	1	-	1
Revoca della custodia cautelare	-	-	-	-	-	-	-	-	-
Sospensione della custodia cautelare	-	-	-	-	-	-	-	-	-
Remissione in libertà	2	-	2	2	-	2	4	-	4
Permanenza in casa	4	-	4	2	-	2	6	-	6
Collocamento in comunità (compresi fine aggravamento)	10	-	10	19	-	19	29	-	29
Sospensione del processo e messa alla prova	1	-	1	-	1	1	1	1	2
Provvedimento del giudice a seguito di udienza	1	-	1	2	-	2	3	-	3
<b>Da espiazione pena</b>									
Espiazione della pena	1	-	1	3	-	3	4	-	4
Differimento esecuzione pena	-	-	-	-	1	1	-	1	1
Sospensione esecuzione pena	-	-	-	-	-	-	-	-	-
Affidamento in prova al servizio sociale	1	-	1	-	-	-	1	-	1
Detenzione domiciliare	4	-	4	1	-	1	5	-	5
Concessione Legge 199/2010	-	-	-	-	-	-	-	-	-
<b>Trasferimenti a strutture per adulti</b>									
A strutture per adulti	1	-	1	2	-	2	3	-	3
<b>Trasferimenti ad altro IPM</b>									
Per esigenze educative	-	-	-	-	-	-	-	-	-
Per avvicinamento a nucleo familiare	-	-	-	-	-	-	-	-	-
Per opportunità lavorative e/o formative	-	-	-	-	-	-	-	-	-
Per sovraffollamento	-	-	-	1	-	1	1	-	1
Per motivi di sicurezza	1	-	1	-	-	-	1	-	1
Per altri motivi	5	-	5	10	-	10	15	-	15
<b>Totale USCITE</b>	<b>32</b>	<b>-</b>	<b>32</b>	<b>42</b>	<b>2</b>	<b>44</b>	<b>74</b>	<b>2</b>	<b>76</b>
<b>PRESENZE</b>									
Presenti alla fine del periodo	16	1	17	30	2	32	46	3	49
Presenza media giornaliera nel periodo	19,4	1,0	20,4	24,2	0,8	25,0	43,6	1,8	45,4

DIPARTIMENTO PER LA GIUSTIZIA MINORILE E DI COMUNITA'  
SEZIONE STATISTICA

Flussi di utenza degli Istituti penali per i minorenni  
Area Meridionale  
Primo semestre 2022

Movimenti e presenze	ITALIANI			STRANIERI			TOTALE		
	M	F	MF	M	F	MF	M	F	MF
<b>INGRESSI</b>									
<b>Per custodia cautelare</b>									
Dalla libertà	20	-	20	8	-	8	28	-	28
Da Centro di prima accoglienza	15	-	15	4	-	4	19	-	19
Da permanenza in casa	2	-	2	-	-	-	2	-	2
Da comunità per trasformazione di misura	5	-	5	1	-	1	6	-	6
Da comunità per aggravamento misura cautelare	23	1	24	10	-	10	33	1	34
Da comunità per nuovo procedimento	1	-	1	-	-	-	1	-	1
Da istituto penale per adulti	-	-	-	3	-	3	3	-	3
<b>Per esecuzione pena</b>									
Dalla libertà	9	-	9	5	1	6	14	1	15
Da comunità	2	-	2	1	-	1	3	-	3
Per revoca affidamento in prova al servizio sociale	1	-	1	-	-	-	1	-	1
Per sospensione affidamento in prova al servizio sociale	3	-	3	-	-	-	3	-	3
Per revoca detenzione domiciliare	1	-	1	-	-	-	1	-	1
Per sospensione detenzione domiciliare	2	-	2	-	-	-	2	-	2
Per revoca libertà controllata	-	-	-	-	-	-	-	-	-
Da istituto penale per adulti	-	-	-	-	-	-	-	-	-
<b>Ingressi da trasferimento</b>									
Per esigenze educative	-	-	-	-	-	-	-	-	-
Per avvicinamento al nucleo familiare	-	-	-	-	-	-	-	-	-
Per opportunità lavorative e/o formative	-	-	-	-	-	-	-	-	-
Per sovraffollamento	1	-	1	8	-	8	9	-	9
Per motivi di sicurezza	5	-	5	10	1	11	15	1	16
Per altri motivi	6	-	6	18	-	18	24	-	24
<b>Totale INGRESSI</b>	<b>96</b>	<b>1</b>	<b>97</b>	<b>68</b>	<b>2</b>	<b>70</b>	<b>164</b>	<b>3</b>	<b>167</b>
<b>USCITE</b>									
<b>Da custodia cautelare</b>									
Decorrenza termini custodia cautelare	-	-	-	-	-	-	-	-	-
Revoca della custodia cautelare	1	-	1	-	-	-	1	-	1
Sospensione della custodia cautelare	1	-	1	-	-	-	1	-	1
Remissione in libertà	1	-	1	-	-	-	1	-	1
Permanenza in casa	3	-	3	1	-	1	4	-	4
Collocamento in comunità (compresi fine aggravamento)	48	2	50	17	-	17	65	2	67
Sospensione del processo e messa alla prova	2	-	2	1	-	1	3	-	3
Provvedimento del giudice a seguito di udienza	-	-	-	-	-	-	-	-	-
<b>Da espiazione pena</b>									
Espiazione della pena	5	-	5	1	-	1	6	-	6
Differimento esecuzione pena	-	-	-	-	1	1	-	1	1
Sospensione esecuzione pena	1	-	1	-	-	-	1	-	1
Affidamento in prova al servizio sociale	2	-	2	-	-	-	2	-	2
Detenzione domiciliare	4	-	4	4	1	5	8	1	9
Concessione Legge 199/2010	2	-	2	-	-	-	2	-	2
<b>Trasferimenti a strutture per adulti</b>									
A strutture per adulti	9	-	9	2	-	2	11	-	11
<b>Trasferimenti ad altro IPM</b>									
Per esigenze educative	-	-	-	-	-	-	-	-	-
Per avvicinamento a nucleo familiare	1	-	1	1	-	1	2	-	2
Per opportunità lavorative e/o formative	-	-	-	-	-	-	-	-	-
Per sovraffollamento	-	-	-	-	-	-	-	-	-
Per motivi di sicurezza	1	-	1	-	-	-	1	-	1
Per altri motivi	6	-	6	26	1	27	32	1	33
<b>Totale USCITE</b>	<b>87</b>	<b>2</b>	<b>89</b>	<b>53</b>	<b>3</b>	<b>56</b>	<b>140</b>	<b>5</b>	<b>145</b>
<b>PRESENZE</b>									
Presenti alla fine del periodo	80	1	81	37	1	38	117	2	119
Presenza media giornaliera nel periodo	71,9	1,8	73,7	36,0	2,1	38,1	107,9	3,9	111,8

DIPARTIMENTO PER LA GIUSTIZIA MINORILE E DI COMUNITA'  
SEZIONE STATISTICA

Flussi di utenza degli Istituti penali per i minorenni  
Area Insulare  
Primo semestre 2022

Movimenti e presenze	ITALIANI			STRANIERI			TOTALE		
	M	F	MF	M	F	MF	M	F	MF
<b>INGRESSI</b>									
<b>Per custodia cautelare</b>									
Dalla libertà	9	-	9	1	-	1	10	-	10
Da Centro di prima accoglienza	5	-	5	2	-	2	7	-	7
Da permanenza in casa	-	-	-	-	-	-	-	-	-
Da comunità per trasformazione di misura	-	-	-	-	-	-	-	-	-
Da comunità per aggravamento misura cautelare	13	-	13	1	-	1	14	-	14
Da comunità per nuovo procedimento	-	-	-	-	-	-	-	-	-
Da istituto penale per adulti	-	-	-	-	-	-	-	-	-
<b>Per esecuzione pena</b>									
Dalla libertà	14	-	14	1	-	1	15	-	15
Da comunità	1	-	1	-	-	-	1	-	1
Per revoca affidamento in prova al servizio sociale	-	-	-	-	-	-	-	-	-
Per sospensione affidamento in prova al servizio sociale	6	-	6	1	-	1	7	-	7
Per revoca detenzione domiciliare	1	-	1	-	-	-	1	-	1
Per sospensione detenzione domiciliare	4	-	4	1	-	1	5	-	5
Per revoca libertà controllata	-	-	-	-	-	-	-	-	-
Da istituto penale per adulti	1	-	1	-	-	-	1	-	1
<b>Ingressi da trasferimento</b>									
Per esigenze educative	-	-	-	-	-	-	-	-	-
Per avvicinamento al nucleo familiare	2	-	2	-	-	-	2	-	2
Per opportunità lavorative e/o formative	-	-	-	-	-	-	-	-	-
Per sovraffollamento	-	-	-	-	-	-	-	-	-
Per motivi di sicurezza	8	-	8	5	-	5	13	-	13
Per altri motivi	4	-	4	8	-	8	12	-	12
<b>Totale INGRESSI</b>	<b>68</b>	<b>-</b>	<b>68</b>	<b>20</b>	<b>-</b>	<b>20</b>	<b>88</b>	<b>-</b>	<b>88</b>
<b>USCITE</b>									
<b>Da custodia cautelare</b>									
Decorrenza termini custodia cautelare	-	-	-	-	-	-	-	-	-
Revoca della custodia cautelare	2	-	2	1	-	1	3	-	3
Sospensione della custodia cautelare	-	-	-	-	-	-	-	-	-
Remissione in libertà	2	-	2	1	-	1	3	-	3
Permanenza in casa	-	-	-	-	-	-	-	-	-
Collocamento in comunità (compresi fine aggravamento)	24	-	24	4	-	4	28	-	28
Sospensione del processo e messa alla prova	2	-	2	-	-	-	2	-	2
Provvedimento del giudice a seguito di udienza	-	-	-	1	-	1	1	-	1
<b>Da espiazione pena</b>									
Espiazione della pena	2	-	2	-	-	-	2	-	2
Differimento esecuzione pena	-	-	-	-	-	-	-	-	-
Sospensione esecuzione pena	-	-	-	-	-	-	-	-	-
Affidamento in prova al servizio sociale	4	-	4	1	-	1	5	-	5
Detenzione domiciliare	5	-	5	2	-	2	7	-	7
Concessione Legge 199/2010	-	-	-	-	-	-	-	-	-
<b>Trasferimenti a strutture per adulti</b>									
A strutture per adulti	9	-	9	-	-	-	9	-	9
<b>Trasferimenti ad altro IPM</b>									
Per esigenze educative	-	-	-	-	-	-	-	-	-
Per avvicinamento a nucleo familiare	3	-	3	2	-	2	5	-	5
Per opportunità lavorative e/o formative	-	-	-	-	-	-	-	-	-
Per sovraffollamento	-	-	-	-	-	-	-	-	-
Per motivi di sicurezza	7	-	7	3	-	3	10	-	10
Per altri motivi	4	-	4	5	-	5	9	-	9
<b>Totale USCITE</b>	<b>64</b>	<b>-</b>	<b>64</b>	<b>20</b>	<b>-</b>	<b>20</b>	<b>84</b>	<b>-</b>	<b>84</b>
<b>PRESENZE</b>									
Presenti alla fine del periodo	52	-	52	22	-	22	74	-	74
Presenza media giornaliera nel periodo	50,4	-	50,4	20,0	-	20,0	70,4	-	70,4

DIPARTIMENTO PER LA GIUSTIZIA MINORILE E DI COMUNITA'  
SEZIONE STATISTICA

Flussi di utenza degli Istituti penali per i minorenni  
I.P.M. di Acireale  
Primo semestre 2022

Movimenti e presenze	ITALIANI			STRANIERI			TOTALE		
	M	F	MF	M	F	MF	M	F	MF
<b>INGRESSI</b>									
<b>Per custodia cautelare</b>									
Dalla libertà	-	-	-	-	-	-	-	-	-
Da Centro di prima accoglienza	-	-	-	-	-	-	-	-	-
Da permanenza in casa	-	-	-	-	-	-	-	-	-
Da comunità per trasformazione di misura	-	-	-	-	-	-	-	-	-
Da comunità per aggravamento misura cautelare	1	-	1	-	-	-	1	-	1
Da comunità per nuovo procedimento	-	-	-	-	-	-	-	-	-
Da istituto penale per adulti	-	-	-	-	-	-	-	-	-
<b>Per esecuzione pena</b>									
Dalla libertà	2	-	2	1	-	1	3	-	3
Da comunità	-	-	-	-	-	-	-	-	-
Per revoca affidamento in prova al servizio sociale	-	-	-	-	-	-	-	-	-
Per sospensione affidamento in prova al servizio sociale	2	-	2	-	-	-	2	-	2
Per revoca detenzione domiciliare	-	-	-	-	-	-	-	-	-
Per sospensione detenzione domiciliare	1	-	1	-	-	-	1	-	1
Per revoca libertà controllata	-	-	-	-	-	-	-	-	-
Da istituto penale per adulti	1	-	1	-	-	-	1	-	1
<b>Ingressi da trasferimento</b>									
Per esigenze educative	-	-	-	-	-	-	-	-	-
Per avvicinamento al nucleo familiare	-	-	-	-	-	-	-	-	-
Per opportunità lavorative e/o formative	-	-	-	-	-	-	-	-	-
Per sovraffollamento	-	-	-	-	-	-	-	-	-
Per motivi di sicurezza	-	-	-	2	-	2	2	-	2
Per altri motivi	-	-	-	2	-	2	2	-	2
<b>Totale INGRESSI</b>	<b>7</b>	<b>-</b>	<b>7</b>	<b>5</b>	<b>-</b>	<b>5</b>	<b>12</b>	<b>-</b>	<b>12</b>
<b>USCITE</b>									
<b>Da custodia cautelare</b>									
Decorrenza termini custodia cautelare	-	-	-	-	-	-	-	-	-
Revoca della custodia cautelare	-	-	-	-	-	-	-	-	-
Sospensione della custodia cautelare	-	-	-	-	-	-	-	-	-
Remissione in libertà	-	-	-	-	-	-	-	-	-
Permanenza in casa	-	-	-	-	-	-	-	-	-
Collocamento in comunità (compresi fine aggravamento)	3	-	3	-	-	-	3	-	3
Sospensione del processo e messa alla prova	2	-	2	-	-	-	2	-	2
Provvedimento del giudice a seguito di udienza	-	-	-	-	-	-	-	-	-
<b>Da espiazione pena</b>									
Espiazione della pena	1	-	1	-	-	-	1	-	1
Differimento esecuzione pena	-	-	-	-	-	-	-	-	-
Sospensione esecuzione pena	-	-	-	-	-	-	-	-	-
Affidamento in prova al servizio sociale	1	-	1	1	-	1	2	-	2
Detenzione domiciliare	-	-	-	-	-	-	-	-	-
Concessione Legge 199/2010	-	-	-	-	-	-	-	-	-
<b>Trasferimenti a strutture per adulti</b>									
A strutture per adulti	2	-	2	-	-	-	2	-	2
<b>Trasferimenti ad altro IPM</b>									
Per esigenze educative	-	-	-	-	-	-	-	-	-
Per avvicinamento a nucleo familiare	-	-	-	1	-	1	1	-	1
Per opportunità lavorative e/o formative	-	-	-	-	-	-	-	-	-
Per sovraffollamento	-	-	-	-	-	-	-	-	-
Per motivi di sicurezza	2	-	2	1	-	1	3	-	3
Per altri motivi	-	-	-	1	-	1	1	-	1
<b>Totale USCITE</b>	<b>11</b>	<b>-</b>	<b>11</b>	<b>4</b>	<b>-</b>	<b>4</b>	<b>15</b>	<b>-</b>	<b>15</b>
<b>PRESENZE</b>									
Presenti alla fine del periodo	4	-	4	7	-	7	11	-	11
Presenza media giornaliera nel periodo	6,5	-	6,5	5,7	-	5,7	12,2	-	12,2

DIPARTIMENTO PER LA GIUSTIZIA MINORILE E DI COMUNITA'  
SEZIONE STATISTICA

Flussi di utenza degli Istituti penali per i minorenni  
I.P.M. di Airola  
Primo semestre 2022

Movimenti e presenze	ITALIANI			STRANIERI			TOTALE		
	M	F	MF	M	F	MF	M	F	MF
<b>INGRESSI</b>									
<b>Per custodia cautelare</b>									
Dalla libertà	7	-	7	6	-	6	13	-	13
Da Centro di prima accoglienza	6	-	6	-	-	-	6	-	6
Da permanenza in casa	-	-	-	-	-	-	-	-	-
Da comunità per trasformazione di misura	1	-	1	-	-	-	1	-	1
Da comunità per aggravamento misura cautelare	5	-	5	3	-	3	8	-	8
Da comunità per nuovo procedimento	-	-	-	-	-	-	-	-	-
Da istituto penale per adulti	-	-	-	2	-	2	2	-	2
<b>Per esecuzione pena</b>									
Dalla libertà	1	-	1	-	-	-	1	-	1
Da comunità	-	-	-	-	-	-	-	-	-
Per revoca affidamento in prova al servizio sociale	-	-	-	-	-	-	-	-	-
Per sospensione affidamento in prova al servizio sociale	-	-	-	-	-	-	-	-	-
Per revoca detenzione domiciliare	-	-	-	-	-	-	-	-	-
Per sospensione detenzione domiciliare	-	-	-	-	-	-	-	-	-
Per revoca libertà controllata	-	-	-	-	-	-	-	-	-
Da istituto penale per adulti	-	-	-	-	-	-	-	-	-
<b>Ingressi da trasferimento</b>									
Per esigenze educative	-	-	-	-	-	-	-	-	-
Per avvicinamento al nucleo familiare	-	-	-	-	-	-	-	-	-
Per opportunità lavorative e/o formative	-	-	-	-	-	-	-	-	-
Per sovraffollamento	-	-	-	-	-	-	-	-	-
Per motivi di sicurezza	1	-	1	3	-	3	4	-	4
Per altri motivi	2	-	2	2	-	2	4	-	4
<b>Totale INGRESSI</b>	<b>23</b>	<b>-</b>	<b>23</b>	<b>16</b>	<b>-</b>	<b>16</b>	<b>39</b>	<b>-</b>	<b>39</b>
<b>USCITE</b>									
<b>Da custodia cautelare</b>									
Decorrenza termini custodia cautelare	-	-	-	-	-	-	-	-	-
Revoca della custodia cautelare	-	-	-	-	-	-	-	-	-
Sospensione della custodia cautelare	-	-	-	-	-	-	-	-	-
Remissione in libertà	-	-	-	-	-	-	-	-	-
Permanenza in casa	2	-	2	-	-	-	2	-	2
Collocamento in comunità (compresi fine aggravamento)	12	-	12	7	-	7	19	-	19
Sospensione del processo e messa alla prova	-	-	-	-	-	-	-	-	-
Provvedimento del giudice a seguito di udienza	-	-	-	-	-	-	-	-	-
<b>Da espiazione pena</b>									
Espiazione della pena	2	-	2	-	-	-	2	-	2
Differimento esecuzione pena	-	-	-	-	-	-	-	-	-
Sospensione esecuzione pena	-	-	-	-	-	-	-	-	-
Affidamento in prova al servizio sociale	1	-	1	-	-	-	1	-	1
Detenzione domiciliare	-	-	-	-	-	-	-	-	-
Concessione Legge 199/2010	-	-	-	-	-	-	-	-	-
<b>Trasferimenti a strutture per adulti</b>									
A strutture per adulti	-	-	-	-	-	-	-	-	-
<b>Trasferimenti ad altro IPM</b>									
Per esigenze educative	-	-	-	-	-	-	-	-	-
Per avvicinamento a nucleo familiare	-	-	-	-	-	-	-	-	-
Per opportunità lavorative e/o formative	-	-	-	-	-	-	-	-	-
Per sovraffollamento	-	-	-	-	-	-	-	-	-
Per motivi di sicurezza	1	-	1	-	-	-	1	-	1
Per altri motivi	3	-	3	5	-	5	8	-	8
<b>Totale USCITE</b>	<b>21</b>	<b>-</b>	<b>21</b>	<b>12</b>	<b>-</b>	<b>12</b>	<b>33</b>	<b>-</b>	<b>33</b>
<b>PRESENZE</b>									
Presenti alla fine del periodo	23	-	23	8	-	8	31	-	31
Presenza media giornaliera nel periodo	22,4	-	22,4	7,0	-	7,0	29,4	-	29,4



DIPARTIMENTO PER LA GIUSTIZIA MINORILE E DI COMUNITA'  
SEZIONE STATISTICA

Flussi di utenza degli Istituti penali per i minorenni  
I.P.M. di Bari  
Primo semestre 2022

Movimenti e presenze	ITALIANI			STRANIERI			TOTALE		
	M	F	MF	M	F	MF	M	F	MF
<b>INGRESSI</b>									
<b>Per custodia cautelare</b>									
Dalla libertà	4	-	4	2	-	2	6	-	6
Da Centro di prima accoglienza	1	-	1	-	-	-	1	-	1
Da permanenza in casa	1	-	1	-	-	-	1	-	1
Da comunità per trasformazione di misura	-	-	-	1	-	1	1	-	1
Da comunità per aggravamento misura cautelare	9	-	9	1	-	1	10	-	10
Da comunità per nuovo procedimento	-	-	-	-	-	-	-	-	-
Da istituto penale per adulti	-	-	-	-	-	-	-	-	-
<b>Per esecuzione pena</b>									
Dalla libertà	1	-	1	3	-	3	4	-	4
Da comunità	1	-	1	-	-	-	1	-	1
Per revoca affidamento in prova al servizio sociale	1	-	1	-	-	-	1	-	1
Per sospensione affidamento in prova al servizio sociale	2	-	2	-	-	-	2	-	2
Per revoca detenzione domiciliare	-	-	-	-	-	-	-	-	-
Per sospensione detenzione domiciliare	-	-	-	-	-	-	-	-	-
Per revoca libertà controllata	-	-	-	-	-	-	-	-	-
Da istituto penale per adulti	-	-	-	-	-	-	-	-	-
<b>Ingressi da trasferimento</b>									
Per esigenze educative	-	-	-	-	-	-	-	-	-
Per avvicinamento al nucleo familiare	-	-	-	-	-	-	-	-	-
Per opportunità lavorative e/o formative	-	-	-	-	-	-	-	-	-
Per sovraffollamento	-	-	-	2	-	2	2	-	2
Per motivi di sicurezza	1	-	1	2	-	2	3	-	3
Per altri motivi	-	-	-	4	-	4	4	-	4
<b>Totale INGRESSI</b>	<b>21</b>	<b>-</b>	<b>21</b>	<b>15</b>	<b>-</b>	<b>15</b>	<b>36</b>	<b>-</b>	<b>36</b>
<b>USCITE</b>									
<b>Da custodia cautelare</b>									
Decorrenza termini custodia cautelare	-	-	-	-	-	-	-	-	-
Revoca della custodia cautelare	-	-	-	-	-	-	-	-	-
Sospensione della custodia cautelare	-	-	-	-	-	-	-	-	-
Remissione in libertà	-	-	-	-	-	-	-	-	-
Permanenza in casa	1	-	1	1	-	1	2	-	2
Collocamento in comunità (compresi fine aggravamento)	14	-	14	3	-	3	17	-	17
Sospensione del processo e messa alla prova	1	-	1	-	-	-	1	-	1
Provvedimento del giudice a seguito di udienza	-	-	-	-	-	-	-	-	-
<b>Da espiazione pena</b>									
Espiazione della pena	1	-	1	-	-	-	1	-	1
Differimento esecuzione pena	-	-	-	-	-	-	-	-	-
Sospensione esecuzione pena	-	-	-	-	-	-	-	-	-
Affidamento in prova al servizio sociale	1	-	1	-	-	-	1	-	1
Detenzione domiciliare	3	-	3	2	-	2	5	-	5
Concessione Legge 199/2010	2	-	2	-	-	-	2	-	2
<b>Trasferimenti a strutture per adulti</b>									
A strutture per adulti	-	-	-	-	-	-	-	-	-
<b>Trasferimenti ad altro IPM</b>									
Per esigenze educative	-	-	-	-	-	-	-	-	-
Per avvicinamento a nucleo familiare	-	-	-	-	-	-	-	-	-
Per opportunità lavorative e/o formative	-	-	-	-	-	-	-	-	-
Per sovraffollamento	-	-	-	-	-	-	-	-	-
Per motivi di sicurezza	-	-	-	-	-	-	-	-	-
Per altri motivi	-	-	-	6	-	6	6	-	6
<b>Totale USCITE</b>	<b>23</b>	<b>-</b>	<b>23</b>	<b>12</b>	<b>-</b>	<b>12</b>	<b>35</b>	<b>-</b>	<b>35</b>
<b>PRESENZE</b>									
Presenti alla fine del periodo	10	-	10	7	-	7	17	-	17
Presenza media giornaliera nel periodo	10,5	-	10,5	5,4	-	5,4	15,9	-	15,9

DIPARTIMENTO PER LA GIUSTIZIA MINORILE E DI COMUNITA'  
SEZIONE STATISTICA

Flussi di utenza degli Istituti penali per i minorenni  
I.P.M. di Bologna  
Primo semestre 2022

Movimenti e presenze	ITALIANI			STRANIERI			TOTALE		
	M	F	MF	M	F	MF	M	F	MF
<b>INGRESSI</b>									
<b>Per custodia cautelare</b>									
Dalla libertà	2	-	2	4	-	4	6	-	6
Da Centro di prima accoglienza	-	-	-	5	-	5	5	-	5
Da permanenza in casa	-	-	-	-	-	-	-	-	-
Da comunità per trasformazione di misura	1	-	1	-	-	-	1	-	1
Da comunità per aggravamento misura cautelare	6	-	6	10	-	10	16	-	16
Da comunità per nuovo procedimento	2	-	2	-	-	-	2	-	2
Da istituto penale per adulti	1	-	1	-	-	-	1	-	1
<b>Per esecuzione pena</b>									
Dalla libertà	1	-	1	6	-	6	7	-	7
Da comunità	-	-	-	1	-	1	1	-	1
Per revoca affidamento in prova al servizio sociale	-	-	-	-	-	-	-	-	-
Per sospensione affidamento in prova al servizio sociale	2	-	2	1	-	1	3	-	3
Per revoca detenzione domiciliare	-	-	-	-	-	-	-	-	-
Per sospensione detenzione domiciliare	2	-	2	-	-	-	2	-	2
Per revoca libertà controllata	1	-	1	-	-	-	1	-	1
Da istituto penale per adulti	-	-	-	-	-	-	-	-	-
<b>Ingressi da trasferimento</b>									
Per esigenze educative	-	-	-	-	-	-	-	-	-
Per avvicinamento al nucleo familiare	1	-	1	1	-	1	2	-	2
Per opportunità lavorative e/o formative	-	-	-	-	-	-	-	-	-
Per sovraffollamento	1	-	1	1	-	1	2	-	2
Per motivi di sicurezza	1	-	1	-	-	-	1	-	1
Per altri motivi	2	-	2	9	-	9	11	-	11
<b>Totale INGRESSI</b>	<b>23</b>	<b>-</b>	<b>23</b>	<b>38</b>	<b>-</b>	<b>38</b>	<b>61</b>	<b>-</b>	<b>61</b>
<b>USCITE</b>									
<b>Da custodia cautelare</b>									
Decorrenza termini custodia cautelare	-	-	-	-	-	-	-	-	-
Revoca della custodia cautelare	-	-	-	-	-	-	-	-	-
Sospensione della custodia cautelare	-	-	-	-	-	-	-	-	-
Remissione in libertà	1	-	1	1	-	1	2	-	2
Permanenza in casa	1	-	1	-	-	-	1	-	1
Collocamento in comunità (compresi fine aggravamento)	12	-	12	11	-	11	23	-	23
Sospensione del processo e messa alla prova	-	-	-	2	-	2	2	-	2
Provvedimento del giudice a seguito di udienza	-	-	-	-	-	-	-	-	-
<b>Da espiazione pena</b>									
Espiazione della pena	-	-	-	5	-	5	5	-	5
Differimento esecuzione pena	-	-	-	-	-	-	-	-	-
Sospensione esecuzione pena	-	-	-	-	-	-	-	-	-
Affidamento in prova al servizio sociale	-	-	-	4	-	4	4	-	4
Detenzione domiciliare	-	-	-	-	-	-	-	-	-
Concessione Legge 199/2010	-	-	-	-	-	-	-	-	-
<b>Trasferimenti a strutture per adulti</b>									
A strutture per adulti	1	-	1	2	-	2	3	-	3
<b>Trasferimenti ad altro IPM</b>									
Per esigenze educative	-	-	-	-	-	-	-	-	-
Per avvicinamento a nucleo familiare	-	-	-	-	-	-	-	-	-
Per opportunità lavorative e/o formative	-	-	-	1	-	1	1	-	1
Per sovraffollamento	-	-	-	2	-	2	2	-	2
Per motivi di sicurezza	-	-	-	1	-	1	1	-	1
Per altri motivi	1	-	1	9	-	9	10	-	10
<b>Totale USCITE</b>	<b>16</b>	<b>-</b>	<b>16</b>	<b>38</b>	<b>-</b>	<b>38</b>	<b>54</b>	<b>-</b>	<b>54</b>
<b>PRESENZE</b>									
Presenti alla fine del periodo	16	-	16	24	-	24	40	-	40
Presenza media giornaliera nel periodo	11,4	-	11,4	26,4	-	26,4	37,8	-	37,8

DIPARTIMENTO PER LA GIUSTIZIA MINORILE E DI COMUNITA'  
SEZIONE STATISTICA

Flussi di utenza degli Istituti penali per i minorenni  
I.P.M. di Caltanissetta  
Primo semestre 2022

Movimenti e presenze	ITALIANI			STRANIERI			TOTALE		
	M	F	MF	M	F	MF	M	F	MF
<b>INGRESSI</b>									
<b>Per custodia cautelare</b>									
Dalla libertà	-	-	-	-	-	-	-	-	-
Da Centro di prima accoglienza	-	-	-	-	-	-	-	-	-
Da permanenza in casa	-	-	-	-	-	-	-	-	-
Da comunità per trasformazione di misura	-	-	-	-	-	-	-	-	-
Da comunità per aggravamento misura cautelare	1	-	1	-	-	-	1	-	1
Da comunità per nuovo procedimento	-	-	-	-	-	-	-	-	-
Da istituto penale per adulti	-	-	-	-	-	-	-	-	-
<b>Per esecuzione pena</b>									
Dalla libertà	-	-	-	-	-	-	-	-	-
Da comunità	1	-	1	-	-	-	1	-	1
Per revoca affidamento in prova al servizio sociale	-	-	-	-	-	-	-	-	-
Per sospensione affidamento in prova al servizio sociale	-	-	-	-	-	-	-	-	-
Per revoca detenzione domiciliare	1	-	1	-	-	-	1	-	1
Per sospensione detenzione domiciliare	-	-	-	1	-	1	1	-	1
Per revoca libertà controllata	-	-	-	-	-	-	-	-	-
Da istituto penale per adulti	-	-	-	-	-	-	-	-	-
<b>Ingressi da trasferimento</b>									
Per esigenze educative	-	-	-	-	-	-	-	-	-
Per avvicinamento al nucleo familiare	-	-	-	-	-	-	-	-	-
Per opportunità lavorative e/o formative	-	-	-	-	-	-	-	-	-
Per sovraffollamento	-	-	-	-	-	-	-	-	-
Per motivi di sicurezza	4	-	4	1	-	1	5	-	5
Per altri motivi	2	-	2	-	-	-	2	-	2
<b>Totale INGRESSI</b>	<b>9</b>	<b>-</b>	<b>9</b>	<b>2</b>	<b>-</b>	<b>2</b>	<b>11</b>	<b>-</b>	<b>11</b>
<b>USCITE</b>									
<b>Da custodia cautelare</b>									
Decorrenza termini custodia cautelare	-	-	-	-	-	-	-	-	-
Revoca della custodia cautelare	-	-	-	-	-	-	-	-	-
Sospensione della custodia cautelare	-	-	-	-	-	-	-	-	-
Remissione in libertà	1	-	1	-	-	-	1	-	1
Permanenza in casa	-	-	-	-	-	-	-	-	-
Collocamento in comunità (compresi fine aggravamento)	1	-	1	-	-	-	1	-	1
Sospensione del processo e messa alla prova	-	-	-	-	-	-	-	-	-
Provvedimento del giudice a seguito di udienza	-	-	-	-	-	-	-	-	-
<b>Da espiazione pena</b>									
Espiazione della pena	-	-	-	-	-	-	-	-	-
Differimento esecuzione pena	-	-	-	-	-	-	-	-	-
Sospensione esecuzione pena	-	-	-	-	-	-	-	-	-
Affidamento in prova al servizio sociale	2	-	2	-	-	-	2	-	2
Detenzione domiciliare	3	-	3	1	-	1	4	-	4
Concessione Legge 199/2010	-	-	-	-	-	-	-	-	-
<b>Trasferimenti a strutture per adulti</b>									
A strutture per adulti	2	-	2	-	-	-	2	-	2
<b>Trasferimenti ad altro IPM</b>									
Per esigenze educative	-	-	-	-	-	-	-	-	-
Per avvicinamento a nucleo familiare	1	-	1	-	-	-	1	-	1
Per opportunità lavorative e/o formative	-	-	-	-	-	-	-	-	-
Per sovraffollamento	-	-	-	-	-	-	-	-	-
Per motivi di sicurezza	2	-	2	-	-	-	2	-	2
Per altri motivi	1	-	1	-	-	-	1	-	1
<b>Totale USCITE</b>	<b>13</b>	<b>-</b>	<b>13</b>	<b>1</b>	<b>-</b>	<b>1</b>	<b>14</b>	<b>-</b>	<b>14</b>
<b>PRESENZE</b>									
Presenti alla fine del periodo	4	-	4	2	-	2	6	-	6
Presenza media giornaliera nel periodo	5,3	-	5,3	0,9	-	0,9	6,2	-	6,2

DIPARTIMENTO PER LA GIUSTIZIA MINORILE E DI COMUNITA'  
SEZIONE STATISTICA

Flussi di utenza degli Istituti penali per i minorenni  
I.P.M. di Catania  
Primo semestre 2022

Movimenti e presenze	ITALIANI			STRANIERI			TOTALE		
	M	F	MF	M	F	MF	M	F	MF
<b>INGRESSI</b>									
<b>Per custodia cautelare</b>									
Dalla libertà	3	-	3	1	-	1	4	-	4
Da Centro di prima accoglienza	3	-	3	-	-	-	3	-	3
Da permanenza in casa	-	-	-	-	-	-	-	-	-
Da comunità per trasformazione di misura	-	-	-	-	-	-	-	-	-
Da comunità per aggravamento misura cautelare	4	-	4	-	-	-	4	-	4
Da comunità per nuovo procedimento	-	-	-	-	-	-	-	-	-
Da istituto penale per adulti	-	-	-	-	-	-	-	-	-
<b>Per esecuzione pena</b>									
Dalla libertà	5	-	5	-	-	-	5	-	5
Da comunità	-	-	-	-	-	-	-	-	-
Per revoca affidamento in prova al servizio sociale	-	-	-	-	-	-	-	-	-
Per sospensione affidamento in prova al servizio sociale	-	-	-	1	-	1	1	-	1
Per revoca detenzione domiciliare	-	-	-	-	-	-	-	-	-
Per sospensione detenzione domiciliare	1	-	1	-	-	-	1	-	1
Per revoca libertà controllata	-	-	-	-	-	-	-	-	-
Da istituto penale per adulti	-	-	-	-	-	-	-	-	-
<b>Ingressi da trasferimento</b>									
Per esigenze educative	-	-	-	-	-	-	-	-	-
Per avvicinamento al nucleo familiare	-	-	-	-	-	-	-	-	-
Per opportunità lavorative e/o formative	-	-	-	-	-	-	-	-	-
Per sovraffollamento	-	-	-	-	-	-	-	-	-
Per motivi di sicurezza	2	-	2	2	-	2	4	-	4
Per altri motivi	1	-	1	3	-	3	4	-	4
<b>Totale INGRESSI</b>	<b>19</b>	<b>-</b>	<b>19</b>	<b>7</b>	<b>-</b>	<b>7</b>	<b>26</b>	<b>-</b>	<b>26</b>
<b>USCITE</b>									
<b>Da custodia cautelare</b>									
Decorrenza termini custodia cautelare	-	-	-	-	-	-	-	-	-
Revoca della custodia cautelare	-	-	-	-	-	-	-	-	-
Sospensione della custodia cautelare	-	-	-	-	-	-	-	-	-
Remissione in libertà	1	-	1	1	-	1	2	-	2
Permanenza in casa	-	-	-	-	-	-	-	-	-
Collocamento in comunità (compresi fine aggravamento)	8	-	8	1	-	1	9	-	9
Sospensione del processo e messa alla prova	-	-	-	-	-	-	-	-	-
Provvedimento del giudice a seguito di udienza	-	-	-	-	-	-	-	-	-
<b>Da espiazione pena</b>									
Espiazione della pena	1	-	1	-	-	-	1	-	1
Differimento esecuzione pena	-	-	-	-	-	-	-	-	-
Sospensione esecuzione pena	-	-	-	-	-	-	-	-	-
Affidamento in prova al servizio sociale	-	-	-	-	-	-	-	-	-
Detenzione domiciliare	-	-	-	1	-	1	1	-	1
Concessione Legge 199/2010	-	-	-	-	-	-	-	-	-
<b>Trasferimenti a strutture per adulti</b>									
A strutture per adulti	4	-	4	-	-	-	4	-	4
<b>Trasferimenti ad altro IPM</b>									
Per esigenze educative	-	-	-	-	-	-	-	-	-
Per avvicinamento a nucleo familiare	1	-	1	-	-	-	1	-	1
Per opportunità lavorative e/o formative	-	-	-	-	-	-	-	-	-
Per sovraffollamento	-	-	-	-	-	-	-	-	-
Per motivi di sicurezza	2	-	2	1	-	1	3	-	3
Per altri motivi	1	-	1	2	-	2	3	-	3
<b>Totale USCITE</b>	<b>18</b>	<b>-</b>	<b>18</b>	<b>6</b>	<b>-</b>	<b>6</b>	<b>24</b>	<b>-</b>	<b>24</b>
<b>PRESENZE</b>									
Presenti alla fine del periodo	17	-	17	7	-	7	24	-	24
Presenza media giornaliera nel periodo	16,1	-	16,1	7,7	-	7,7	23,8	-	23,8

DIPARTIMENTO PER LA GIUSTIZIA MINORILE E DI COMUNITA'  
SEZIONE STATISTICA

Flussi di utenza degli Istituti penali per i minorenni  
I.P.M. di Catanzaro  
Primo semestre 2022

Movimenti e presenze	ITALIANI			STRANIERI			TOTALE		
	M	F	MF	M	F	MF	M	F	MF
<b>INGRESSI</b>									
<b>Per custodia cautelare</b>									
Dalla libertà	-	-	-	-	-	-	-	-	-
Da Centro di prima accoglienza	-	-	-	2	-	2	2	-	2
Da permanenza in casa	1	-	1	-	-	-	1	-	1
Da comunità per trasformazione di misura	-	-	-	-	-	-	-	-	-
Da comunità per aggravamento misura cautelare	-	-	-	-	-	-	-	-	-
Da comunità per nuovo procedimento	-	-	-	-	-	-	-	-	-
Da istituto penale per adulti	-	-	-	1	-	1	1	-	1
<b>Per esecuzione pena</b>									
Dalla libertà	1	-	1	1	-	1	2	-	2
Da comunità	1	-	1	1	-	1	2	-	2
Per revoca affidamento in prova al servizio sociale	-	-	-	-	-	-	-	-	-
Per sospensione affidamento in prova al servizio sociale	1	-	1	-	-	-	1	-	1
Per revoca detenzione domiciliare	-	-	-	-	-	-	-	-	-
Per sospensione detenzione domiciliare	1	-	1	-	-	-	1	-	1
Per revoca libertà controllata	-	-	-	-	-	-	-	-	-
Da istituto penale per adulti	-	-	-	-	-	-	-	-	-
<b>Ingressi da trasferimento</b>									
Per esigenze educative	-	-	-	-	-	-	-	-	-
Per avvicinamento al nucleo familiare	-	-	-	-	-	-	-	-	-
Per opportunità lavorative e/o formative	-	-	-	-	-	-	-	-	-
Per sovraffollamento	-	-	-	4	-	4	4	-	4
Per motivi di sicurezza	-	-	-	-	-	-	-	-	-
Per altri motivi	2	-	2	2	-	2	4	-	4
<b>Totale INGRESSI</b>	<b>7</b>	<b>-</b>	<b>7</b>	<b>11</b>	<b>-</b>	<b>11</b>	<b>18</b>	<b>-</b>	<b>18</b>
<b>USCITE</b>									
<b>Da custodia cautelare</b>									
Decorrenza termini custodia cautelare	-	-	-	-	-	-	-	-	-
Revoca della custodia cautelare	-	-	-	-	-	-	-	-	-
Sospensione della custodia cautelare	-	-	-	-	-	-	-	-	-
Remissione in libertà	-	-	-	-	-	-	-	-	-
Permanenza in casa	-	-	-	-	-	-	-	-	-
Collocamento in comunità (compresi fine aggravamento)	1	-	1	1	-	1	2	-	2
Sospensione del processo e messa alla prova	1	-	1	1	-	1	2	-	2
Provvedimento del giudice a seguito di udienza	-	-	-	-	-	-	-	-	-
<b>Da espiazione pena</b>									
Espiazione della pena	-	-	-	-	-	-	-	-	-
Differimento esecuzione pena	-	-	-	-	-	-	-	-	-
Sospensione esecuzione pena	-	-	-	-	-	-	-	-	-
Affidamento in prova al servizio sociale	-	-	-	-	-	-	-	-	-
Detenzione domiciliare	-	-	-	1	-	1	1	-	1
Concessione Legge 199/2010	-	-	-	-	-	-	-	-	-
<b>Trasferimenti a strutture per adulti</b>									
A strutture per adulti	1	-	1	1	-	1	2	-	2
<b>Trasferimenti ad altro IPM</b>									
Per esigenze educative	-	-	-	-	-	-	-	-	-
Per avvicinamento a nucleo familiare	-	-	-	-	-	-	-	-	-
Per opportunità lavorative e/o formative	-	-	-	-	-	-	-	-	-
Per sovraffollamento	-	-	-	-	-	-	-	-	-
Per motivi di sicurezza	-	-	-	-	-	-	-	-	-
Per altri motivi	1	-	1	7	-	7	8	-	8
<b>Totale USCITE</b>	<b>4</b>	<b>-</b>	<b>4</b>	<b>11</b>	<b>-</b>	<b>11</b>	<b>15</b>	<b>-</b>	<b>15</b>
<b>PRESENZE</b>									
Presenti alla fine del periodo	5	-	5	8	-	8	13	-	13
Presenza media giornaliera nel periodo	2,8	-	2,8	9,9	-	9,9	12,8	-	12,8

DIPARTIMENTO PER LA GIUSTIZIA MINORILE E DI COMUNITA'  
SEZIONE STATISTICA

Flussi di utenza degli Istituti penali per i minorenni  
I.P.M. di Firenze  
Primo semestre 2022

Movimenti e presenze	ITALIANI			STRANIERI			TOTALE		
	M	F	MF	M	F	MF	M	F	MF
<b>INGRESSI</b>									
<b>Per custodia cautelare</b>									
Dalla libertà	7	-	7	6	-	6	13	-	13
Da Centro di prima accoglienza	2	-	2	2	-	2	4	-	4
Da permanenza in casa	-	-	-	-	-	-	-	-	-
Da comunità per trasformazione di misura	-	-	-	-	-	-	-	-	-
Da comunità per aggravamento misura cautelare	1	-	1	3	-	3	4	-	4
Da comunità per nuovo procedimento	-	-	-	-	-	-	-	-	-
Da istituto penale per adulti	-	-	-	-	-	-	-	-	-
<b>Per esecuzione pena</b>									
Dalla libertà	-	-	-	-	-	-	-	-	-
Da comunità	-	-	-	-	-	-	-	-	-
Per revoca affidamento in prova al servizio sociale	1	-	1	1	-	1	2	-	2
Per sospensione affidamento in prova al servizio sociale	-	-	-	-	-	-	-	-	-
Per revoca detenzione domiciliare	-	-	-	-	-	-	-	-	-
Per sospensione detenzione domiciliare	-	-	-	-	-	-	-	-	-
Per revoca libertà controllata	-	-	-	-	-	-	-	-	-
Da istituto penale per adulti	-	-	-	-	-	-	-	-	-
<b>Ingressi da trasferimento</b>									
Per esigenze educative	-	-	-	-	-	-	-	-	-
Per avvicinamento al nucleo familiare	-	-	-	1	-	1	1	-	1
Per opportunità lavorative e/o formative	-	-	-	-	-	-	-	-	-
Per sovraffollamento	-	-	-	1	-	1	1	-	1
Per motivi di sicurezza	-	-	-	-	-	-	-	-	-
Per altri motivi	1	-	1	2	-	2	3	-	3
<b>Totale INGRESSI</b>	<b>12</b>	<b>-</b>	<b>12</b>	<b>16</b>	<b>-</b>	<b>16</b>	<b>28</b>	<b>-</b>	<b>28</b>
<b>USCITE</b>									
<b>Da custodia cautelare</b>									
Decorrenza termini custodia cautelare	1	-	1	-	-	-	1	-	1
Revoca della custodia cautelare	-	-	-	-	-	-	-	-	-
Sospensione della custodia cautelare	-	-	-	-	-	-	-	-	-
Remissione in libertà	-	-	-	-	-	-	-	-	-
Permanenza in casa	2	-	2	-	-	-	2	-	2
Collocamento in comunità (compresi fine aggravamento)	5	-	5	8	-	8	13	-	13
Sospensione del processo e messa alla prova	-	-	-	-	-	-	-	-	-
Provvedimento del giudice a seguito di udienza	-	-	-	-	-	-	-	-	-
<b>Da espiazione pena</b>									
Espiazione della pena	-	-	-	-	-	-	-	-	-
Differimento esecuzione pena	-	-	-	-	-	-	-	-	-
Sospensione esecuzione pena	-	-	-	-	-	-	-	-	-
Affidamento in prova al servizio sociale	-	-	-	-	-	-	-	-	-
Detenzione domiciliare	-	-	-	-	-	-	-	-	-
Concessione Legge 199/2010	-	-	-	-	-	-	-	-	-
<b>Trasferimenti a strutture per adulti</b>									
A strutture per adulti	-	-	-	1	-	1	1	-	1
<b>Trasferimenti ad altro IPM</b>									
Per esigenze educative	-	-	-	-	-	-	-	-	-
Per avvicinamento a nucleo familiare	-	-	-	-	-	-	-	-	-
Per opportunità lavorative e/o formative	-	-	-	-	-	-	-	-	-
Per sovraffollamento	-	-	-	1	-	1	1	-	1
Per motivi di sicurezza	1	-	1	-	-	-	1	-	1
Per altri motivi	2	-	2	3	-	3	5	-	5
<b>Totale USCITE</b>	<b>11</b>	<b>-</b>	<b>11</b>	<b>13</b>	<b>-</b>	<b>13</b>	<b>24</b>	<b>-</b>	<b>24</b>
<b>PRESENZE</b>									
Presenti alla fine del periodo	4	-	4	12	-	12	16	-	16
Presenza media giornaliera nel periodo	5,1	-	5,1	10,9	-	10,9	16,0	-	16,0

DIPARTIMENTO PER LA GIUSTIZIA MINORILE E DI COMUNITA'  
SEZIONE STATISTICA

Flussi di utenza degli Istituti penali per i minorenni  
I.P.M. di Milano  
Primo semestre 2022

Movimenti e presenze	ITALIANI			STRANIERI			TOTALE		
	M	F	MF	M	F	MF	M	F	MF
<b>INGRESSI</b>									
<b>Per custodia cautelare</b>									
Dalla libertà	6	-	6	4	-	4	10	-	10
Da Centro di prima accoglienza	5	-	5	19	-	19	24	-	24
Da permanenza in casa	-	-	-	-	-	-	-	-	-
Da comunità per trasformazione di misura	1	-	1	2	-	2	3	-	3
Da comunità per aggravamento misura cautelare	13	-	13	11	-	11	24	-	24
Da comunità per nuovo procedimento	-	-	-	-	-	-	-	-	-
Da istituto penale per adulti	-	-	-	-	-	-	-	-	-
<b>Per esecuzione pena</b>									
Dalla libertà	3	-	3	1	-	1	4	-	4
Da comunità	-	-	-	-	-	-	-	-	-
Per revoca affidamento in prova al servizio sociale	-	-	-	-	-	-	-	-	-
Per sospensione affidamento in prova al servizio sociale	1	-	1	1	-	1	2	-	2
Per revoca detenzione domiciliare	-	-	-	-	-	-	-	-	-
Per sospensione detenzione domiciliare	-	-	-	-	-	-	-	-	-
Per revoca libertà controllata	-	-	-	-	-	-	-	-	-
Da istituto penale per adulti	-	-	-	-	-	-	-	-	-
<b>Ingressi da trasferimento</b>									
Per esigenze educative	-	-	-	-	-	-	-	-	-
Per avvicinamento al nucleo familiare	-	-	-	2	-	2	2	-	2
Per opportunità lavorative e/o formative	-	-	-	-	-	-	-	-	-
Per sovraffollamento	-	-	-	-	-	-	-	-	-
Per motivi di sicurezza	-	-	-	-	-	-	-	-	-
Per altri motivi	6	-	6	16	-	16	22	-	22
<b>Totale INGRESSI</b>	<b>35</b>	<b>-</b>	<b>35</b>	<b>56</b>	<b>-</b>	<b>56</b>	<b>91</b>	<b>-</b>	<b>91</b>
<b>USCITE</b>									
<b>Da custodia cautelare</b>									
Decorrenza termini custodia cautelare	1	-	1	-	-	-	1	-	1
Revoca della custodia cautelare	-	-	-	-	-	-	-	-	-
Sospensione della custodia cautelare	-	-	-	-	-	-	-	-	-
Remissione in libertà	1	-	1	3	-	3	4	-	4
Permanenza in casa	2	-	2	1	-	1	3	-	3
Collocamento in comunità (compresi fine aggravamento)	20	-	20	19	-	19	39	-	39
Sospensione del processo e messa alla prova	2	-	2	-	-	-	2	-	2
Provvedimento del giudice a seguito di udienza	-	-	-	-	-	-	-	-	-
<b>Da espiazione pena</b>									
Espiazione della pena	1	-	1	-	-	-	1	-	1
Differimento esecuzione pena	-	-	-	-	-	-	-	-	-
Sospensione esecuzione pena	-	-	-	-	-	-	-	-	-
Affidamento in prova al servizio sociale	2	-	2	3	-	3	5	-	5
Detenzione domiciliare	3	-	3	-	-	-	3	-	3
Concessione Legge 199/2010	-	-	-	-	-	-	-	-	-
<b>Trasferimenti a strutture per adulti</b>									
A strutture per adulti	1	-	1	2	-	2	3	-	3
<b>Trasferimenti ad altro IPM</b>									
Per esigenze educative	-	-	-	-	-	-	-	-	-
Per avvicinamento a nucleo familiare	-	-	-	-	-	-	-	-	-
Per opportunità lavorative e/o formative	-	-	-	-	-	-	-	-	-
Per sovraffollamento	1	-	1	8	-	8	9	-	9
Per motivi di sicurezza	-	-	-	-	-	-	-	-	-
Per altri motivi	6	-	6	11	-	11	17	-	17
<b>Totale USCITE</b>	<b>40</b>	<b>-</b>	<b>40</b>	<b>47</b>	<b>-</b>	<b>47</b>	<b>87</b>	<b>-</b>	<b>87</b>
<b>PRESENZE</b>									
Presenti alla fine del periodo	15	-	15	23	-	23	38	-	38
Presenza media giornaliera nel periodo	19,3	-	19,3	18,1	-	18,1	37,3	-	37,3

DIPARTIMENTO PER LA GIUSTIZIA MINORILE E DI COMUNITA'  
SEZIONE STATISTICA

Flussi di utenza degli Istituti penali per i minorenni  
I.P.M. di Nisida (NA)  
Primo semestre 2022

Movimenti e presenze	ITALIANI			STRANIERI			TOTALE		
	M	F	MF	M	F	MF	M	F	MF
<b>INGRESSI</b>									
<b>Per custodia cautelare</b>									
Dalla libertà	9	-	9	-	-	-	9	-	9
Da Centro di prima accoglienza	7	-	7	2	-	2	9	-	9
Da permanenza in casa	-	-	-	-	-	-	-	-	-
Da comunità per trasformazione di misura	4	-	4	-	-	-	4	-	4
Da comunità per aggravamento misura cautelare	8	1	9	2	-	2	10	1	11
Da comunità per nuovo procedimento	1	-	1	-	-	-	1	-	1
Da istituto penale per adulti	-	-	-	-	-	-	-	-	-
<b>Per esecuzione pena</b>									
Dalla libertà	6	-	6	1	1	2	7	1	8
Da comunità	-	-	-	-	-	-	-	-	-
Per revoca affidamento in prova al servizio sociale	-	-	-	-	-	-	-	-	-
Per sospensione affidamento in prova al servizio sociale	-	-	-	-	-	-	-	-	-
Per revoca detenzione domiciliare	1	-	1	-	-	-	1	-	1
Per sospensione detenzione domiciliare	1	-	1	-	-	-	1	-	1
Per revoca libertà controllata	-	-	-	-	-	-	-	-	-
Da istituto penale per adulti	-	-	-	-	-	-	-	-	-
<b>Ingressi da trasferimento</b>									
Per esigenze educative	-	-	-	-	-	-	-	-	-
Per avvicinamento al nucleo familiare	-	-	-	-	-	-	-	-	-
Per opportunità lavorative e/o formative	-	-	-	-	-	-	-	-	-
Per sovraffollamento	1	-	1	1	-	1	2	-	2
Per motivi di sicurezza	3	-	3	5	1	6	8	1	9
Per altri motivi	1	-	1	2	-	2	3	-	3
<b>Totale INGRESSI</b>	<b>42</b>	<b>1</b>	<b>43</b>	<b>13</b>	<b>2</b>	<b>15</b>	<b>55</b>	<b>3</b>	<b>58</b>
<b>USCITE</b>									
<b>Da custodia cautelare</b>									
Decorrenza termini custodia cautelare	-	-	-	-	-	-	-	-	-
Revoca della custodia cautelare	1	-	1	-	-	-	1	-	1
Sospensione della custodia cautelare	1	-	1	-	-	-	1	-	1
Remissione in libertà	1	-	1	-	-	-	1	-	1
Permanenza in casa	-	-	-	-	-	-	-	-	-
Collocamento in comunità (compresi fine aggravamento)	19	2	21	4	-	4	23	2	25
Sospensione del processo e messa alla prova	-	-	-	-	-	-	-	-	-
Provvedimento del giudice a seguito di udienza	-	-	-	-	-	-	-	-	-
<b>Da espiazione pena</b>									
Espiazione della pena	2	-	2	-	-	-	2	-	2
Differimento esecuzione pena	-	-	-	-	1	1	-	1	1
Sospensione esecuzione pena	1	-	1	-	-	-	1	-	1
Affidamento in prova al servizio sociale	-	-	-	-	-	-	-	-	-
Detenzione domiciliare	1	-	1	1	1	2	2	1	3
Concessione Legge 199/2010	-	-	-	-	-	-	-	-	-
<b>Trasferimenti a strutture per adulti</b>									
A strutture per adulti	8	-	8	1	-	1	9	-	9
<b>Trasferimenti ad altro IPM</b>									
Per esigenze educative	-	-	-	-	-	-	-	-	-
Per avvicinamento a nucleo familiare	1	-	1	1	-	1	2	-	2
Per opportunità lavorative e/o formative	-	-	-	-	-	-	-	-	-
Per sovraffollamento	-	-	-	-	-	-	-	-	-
Per motivi di sicurezza	-	-	-	-	-	-	-	-	-
Per altri motivi	2	-	2	2	1	3	4	1	5
<b>Totale USCITE</b>	<b>37</b>	<b>2</b>	<b>39</b>	<b>9</b>	<b>3</b>	<b>12</b>	<b>46</b>	<b>5</b>	<b>51</b>
<b>PRESENZE</b>									
Presenti alla fine del periodo	37	1	38	6	1	7	43	2	45
Presenza media giornaliera nel periodo	32,8	1,8	34,5	6,2	2,1	8,4	39,0	3,9	42,9



DIPARTIMENTO PER LA GIUSTIZIA MINORILE E DI COMUNITA'  
SEZIONE STATISTICA

Flussi di utenza degli Istituti penali per i minorenni  
I.P.M. di Palermo  
Primo semestre 2022

Movimenti e presenze	ITALIANI			STRANIERI			TOTALE		
	M	F	MF	M	F	MF	M	F	MF
<b>INGRESSI</b>									
<b>Per custodia cautelare</b>									
Dalla libertà	4	-	4	-	-	-	4	-	4
Da Centro di prima accoglienza	2	-	2	1	-	1	3	-	3
Da permanenza in casa	-	-	-	-	-	-	-	-	-
Da comunità per trasformazione di misura	-	-	-	-	-	-	-	-	-
Da comunità per aggravamento misura cautelare	4	-	4	-	-	-	4	-	4
Da comunità per nuovo procedimento	-	-	-	-	-	-	-	-	-
Da istituto penale per adulti	-	-	-	-	-	-	-	-	-
<b>Per esecuzione pena</b>									
Dalla libertà	7	-	7	-	-	-	7	-	7
Da comunità	-	-	-	-	-	-	-	-	-
Per revoca affidamento in prova al servizio sociale	-	-	-	-	-	-	-	-	-
Per sospensione affidamento in prova al servizio sociale	4	-	4	-	-	-	4	-	4
Per revoca detenzione domiciliare	-	-	-	-	-	-	-	-	-
Per sospensione detenzione domiciliare	2	-	2	-	-	-	2	-	2
Per revoca libertà controllata	-	-	-	-	-	-	-	-	-
Da istituto penale per adulti	-	-	-	-	-	-	-	-	-
<b>Ingressi da trasferimento</b>									
Per esigenze educative	-	-	-	-	-	-	-	-	-
Per avvicinamento al nucleo familiare	2	-	2	-	-	-	2	-	2
Per opportunità lavorative e/o formative	-	-	-	-	-	-	-	-	-
Per sovraffollamento	-	-	-	-	-	-	-	-	-
Per motivi di sicurezza	2	-	2	-	-	-	2	-	2
Per altri motivi	-	-	-	1	-	1	1	-	1
<b>Totale INGRESSI</b>	<b>27</b>	<b>-</b>	<b>27</b>	<b>2</b>	<b>-</b>	<b>2</b>	<b>29</b>	<b>-</b>	<b>29</b>
<b>USCITE</b>									
<b>Da custodia cautelare</b>									
Decorrenza termini custodia cautelare	-	-	-	-	-	-	-	-	-
Revoca della custodia cautelare	2	-	2	1	-	1	3	-	3
Sospensione della custodia cautelare	-	-	-	-	-	-	-	-	-
Remissione in libertà	-	-	-	-	-	-	-	-	-
Permanenza in casa	-	-	-	-	-	-	-	-	-
Collocamento in comunità (compresi fine aggravamento)	8	-	8	2	-	2	10	-	10
Sospensione del processo e messa alla prova	-	-	-	-	-	-	-	-	-
Provvedimento del giudice a seguito di udienza	-	-	-	1	-	1	1	-	1
<b>Da espiazione pena</b>									
Espiazione della pena	-	-	-	-	-	-	-	-	-
Differimento esecuzione pena	-	-	-	-	-	-	-	-	-
Sospensione esecuzione pena	-	-	-	-	-	-	-	-	-
Affidamento in prova al servizio sociale	1	-	1	-	-	-	1	-	1
Detenzione domiciliare	2	-	2	-	-	-	2	-	2
Concessione Legge 199/2010	-	-	-	-	-	-	-	-	-
<b>Trasferimenti a strutture per adulti</b>									
A strutture per adulti	-	-	-	-	-	-	-	-	-
<b>Trasferimenti ad altro IPM</b>									
Per esigenze educative	-	-	-	-	-	-	-	-	-
Per avvicinamento a nucleo familiare	1	-	1	1	-	1	2	-	2
Per opportunità lavorative e/o formative	-	-	-	-	-	-	-	-	-
Per sovraffollamento	-	-	-	-	-	-	-	-	-
Per motivi di sicurezza	1	-	1	-	-	-	1	-	1
Per altri motivi	2	-	2	-	-	-	2	-	2
<b>Totale USCITE</b>	<b>17</b>	<b>-</b>	<b>17</b>	<b>5</b>	<b>-</b>	<b>5</b>	<b>22</b>	<b>-</b>	<b>22</b>
<b>PRESENZE</b>									
Presenti alla fine del periodo	20	-	20	3	-	3	23	-	23
Presenza media giornaliera nel periodo	15,4	-	15,4	2,9	-	2,9	18,3	-	18,3

DIPARTIMENTO PER LA GIUSTIZIA MINORILE E DI COMUNITA'  
SEZIONE STATISTICA

Flussi di utenza degli Istituti penali per i minorenni  
I.P.M. di Pontremoli (MS)  
Primo semestre 2022

Movimenti e presenze	ITALIANI			STRANIERI			TOTALE		
	M	F	MF	M	F	MF	M	F	MF
<b>INGRESSI</b>									
<b>Per custodia cautelare</b>									
Dalla libertà	-	-	-	-	2	2	-	2	2
Da Centro di prima accoglienza	-	2	2	-	1	1	-	3	3
Da permanenza in casa	-	-	-	-	-	-	-	-	-
Da comunità per trasformazione di misura	-	-	-	-	-	-	-	-	-
Da comunità per aggravamento misura cautelare	-	1	1	-	4	4	-	5	5
Da comunità per nuovo procedimento	-	-	-	-	-	-	-	-	-
Da istituto penale per adulti	-	-	-	-	-	-	-	-	-
<b>Per esecuzione pena</b>									
Dalla libertà	-	-	-	-	13	13	-	13	13
Da comunità	-	-	-	-	-	-	-	-	-
Per revoca affidamento in prova al servizio sociale	-	-	-	-	-	-	-	-	-
Per sospensione affidamento in prova al servizio sociale	-	-	-	-	-	-	-	-	-
Per revoca detenzione domiciliare	-	-	-	-	-	-	-	-	-
Per sospensione detenzione domiciliare	-	-	-	-	1	1	-	1	1
Per revoca libertà controllata	-	-	-	-	-	-	-	-	-
Da istituto penale per adulti	-	-	-	-	-	-	-	-	-
<b>Ingressi da trasferimento</b>									
Per esigenze educative	-	-	-	-	-	-	-	-	-
Per avvicinamento al nucleo familiare	-	-	-	-	-	-	-	-	-
Per opportunità lavorative e/o formative	-	-	-	-	-	-	-	-	-
Per sovraffollamento	-	-	-	-	-	-	-	-	-
Per motivi di sicurezza	-	-	-	-	-	-	-	-	-
Per altri motivi	-	-	-	-	1	1	-	1	1
<b>Totale INGRESSI</b>	-	3	3	-	22	22	-	25	25
<b>USCITE</b>									
<b>Da custodia cautelare</b>									
Decorrenza termini custodia cautelare	-	-	-	-	-	-	-	-	-
Revoca della custodia cautelare	-	-	-	-	-	-	-	-	-
Sospensione della custodia cautelare	-	-	-	-	-	-	-	-	-
Remissione in libertà	-	-	-	-	-	-	-	-	-
Permanenza in casa	-	-	-	-	-	-	-	-	-
Collocamento in comunità (compresi fine aggravamento)	-	1	1	-	2	2	-	3	3
Sospensione del processo e messa alla prova	-	-	-	-	-	-	-	-	-
Provvedimento del giudice a seguito di udienza	-	-	-	-	-	-	-	-	-
<b>Da espiazione pena</b>									
Espiazione della pena	-	-	-	-	-	-	-	-	-
Differimento esecuzione pena	-	-	-	-	11	11	-	11	11
Sospensione esecuzione pena	-	-	-	-	-	-	-	-	-
Affidamento in prova al servizio sociale	-	-	-	-	-	-	-	-	-
Detenzione domiciliare	-	-	-	-	1	1	-	1	1
Concessione Legge 199/2010	-	-	-	-	-	-	-	-	-
<b>Trasferimenti a strutture per adulti</b>									
A strutture per adulti	-	-	-	-	1	1	-	1	1
<b>Trasferimenti ad altro IPM</b>									
Per esigenze educative	-	-	-	-	-	-	-	-	-
Per avvicinamento a nucleo familiare	-	-	-	-	-	-	-	-	-
Per opportunità lavorative e/o formative	-	-	-	-	-	-	-	-	-
Per sovraffollamento	-	-	-	-	-	-	-	-	-
Per motivi di sicurezza	-	-	-	-	1	1	-	1	1
Per altri motivi	-	-	-	-	-	-	-	-	-
<b>Totale USCITE</b>	-	1	1	-	16	16	-	17	17
<b>PRESENZE</b>									
Presenti alla fine del periodo	-	3	3	-	7	7	-	10	10
Presenza media giornaliera nel periodo	-	1,8	1,8	-	3,7	3,7	-	5,4	5,4

DIPARTIMENTO PER LA GIUSTIZIA MINORILE E DI COMUNITA'  
SEZIONE STATISTICA

Flussi di utenza degli Istituti penali per i minorenni  
I.P.M. di Potenza  
Primo semestre 2022

Movimenti e presenze	ITALIANI			STRANIERI			TOTALE		
	M	F	MF	M	F	MF	M	F	MF
<b>INGRESSI</b>									
<b>Per custodia cautelare</b>									
Dalla libertà	-	-	-	-	-	-	-	-	-
Da Centro di prima accoglienza	1	-	1	-	-	-	1	-	1
Da permanenza in casa	-	-	-	-	-	-	-	-	-
Da comunità per trasformazione di misura	-	-	-	-	-	-	-	-	-
Da comunità per aggravamento misura cautelare	1	-	1	4	-	4	5	-	5
Da comunità per nuovo procedimento	-	-	-	-	-	-	-	-	-
Da istituto penale per adulti	-	-	-	-	-	-	-	-	-
<b>Per esecuzione pena</b>									
Dalla libertà	-	-	-	-	-	-	-	-	-
Da comunità	-	-	-	-	-	-	-	-	-
Per revoca affidamento in prova al servizio sociale	-	-	-	-	-	-	-	-	-
Per sospensione affidamento in prova al servizio sociale	-	-	-	-	-	-	-	-	-
Per revoca detenzione domiciliare	-	-	-	-	-	-	-	-	-
Per sospensione detenzione domiciliare	-	-	-	-	-	-	-	-	-
Per revoca libertà controllata	-	-	-	-	-	-	-	-	-
Da istituto penale per adulti	-	-	-	-	-	-	-	-	-
<b>Ingressi da trasferimento</b>									
Per esigenze educative	-	-	-	-	-	-	-	-	-
Per avvicinamento al nucleo familiare	-	-	-	-	-	-	-	-	-
Per opportunità lavorative e/o formative	-	-	-	-	-	-	-	-	-
Per sovraffollamento	-	-	-	1	-	1	1	-	1
Per motivi di sicurezza	-	-	-	-	-	-	-	-	-
Per altri motivi	1	-	1	8	-	8	9	-	9
<b>Totale INGRESSI</b>	<b>3</b>	<b>-</b>	<b>3</b>	<b>13</b>	<b>-</b>	<b>13</b>	<b>16</b>	<b>-</b>	<b>16</b>
<b>USCITE</b>									
<b>Da custodia cautelare</b>									
Decorrenza termini custodia cautelare	-	-	-	-	-	-	-	-	-
Revoca della custodia cautelare	-	-	-	-	-	-	-	-	-
Sospensione della custodia cautelare	-	-	-	-	-	-	-	-	-
Remissione in libertà	-	-	-	-	-	-	-	-	-
Permanenza in casa	-	-	-	-	-	-	-	-	-
Collocamento in comunità (compresi fine aggravamento)	2	-	2	2	-	2	4	-	4
Sospensione del processo e messa alla prova	-	-	-	-	-	-	-	-	-
Provvedimento del giudice a seguito di udienza	-	-	-	-	-	-	-	-	-
<b>Da espiazione pena</b>									
Espiazione della pena	-	-	-	1	-	1	1	-	1
Differimento esecuzione pena	-	-	-	-	-	-	-	-	-
Sospensione esecuzione pena	-	-	-	-	-	-	-	-	-
Affidamento in prova al servizio sociale	-	-	-	-	-	-	-	-	-
Detenzione domiciliare	-	-	-	-	-	-	-	-	-
Concessione Legge 199/2010	-	-	-	-	-	-	-	-	-
<b>Trasferimenti a strutture per adulti</b>									
A strutture per adulti	-	-	-	-	-	-	-	-	-
<b>Trasferimenti ad altro IPM</b>									
Per esigenze educative	-	-	-	-	-	-	-	-	-
Per avvicinamento a nucleo familiare	-	-	-	-	-	-	-	-	-
Per opportunità lavorative e/o formative	-	-	-	-	-	-	-	-	-
Per sovraffollamento	-	-	-	-	-	-	-	-	-
Per motivi di sicurezza	-	-	-	-	-	-	-	-	-
Per altri motivi	-	-	-	6	-	6	6	-	6
<b>Totale USCITE</b>	<b>2</b>	<b>-</b>	<b>2</b>	<b>9</b>	<b>-</b>	<b>9</b>	<b>11</b>	<b>-</b>	<b>11</b>
<b>PRESENZE</b>									
Presenti alla fine del periodo	5	-	5	8	-	8	13	-	13
Presenza media giornaliera nel periodo	3,5	-	3,5	7,4	-	7,4	10,9	-	10,9

DIPARTIMENTO PER LA GIUSTIZIA MINORILE E DI COMUNITA'  
SEZIONE STATISTICA

Flussi di utenza degli Istituti penali per i minorenni  
I.P.M. di Quartucciu (CA)  
Primo semestre 2022

Movimenti e presenze	ITALIANI			STRANIERI			TOTALE		
	M	F	MF	M	F	MF	M	F	MF
<b>INGRESSI</b>									
<b>Per custodia cautelare</b>									
Dalla libertà	2	-	2	-	-	-	2	-	2
Da Centro di prima accoglienza	-	-	-	1	-	1	1	-	1
Da permanenza in casa	-	-	-	-	-	-	-	-	-
Da comunità per trasformazione di misura	-	-	-	-	-	-	-	-	-
Da comunità per aggravamento misura cautelare	3	-	3	1	-	1	4	-	4
Da comunità per nuovo procedimento	-	-	-	-	-	-	-	-	-
Da istituto penale per adulti	-	-	-	-	-	-	-	-	-
<b>Per esecuzione pena</b>									
Dalla libertà	-	-	-	-	-	-	-	-	-
Da comunità	-	-	-	-	-	-	-	-	-
Per revoca affidamento in prova al servizio sociale	-	-	-	-	-	-	-	-	-
Per sospensione affidamento in prova al servizio sociale	-	-	-	-	-	-	-	-	-
Per revoca detenzione domiciliare	-	-	-	-	-	-	-	-	-
Per sospensione detenzione domiciliare	-	-	-	-	-	-	-	-	-
Per revoca libertà controllata	-	-	-	-	-	-	-	-	-
Da istituto penale per adulti	-	-	-	-	-	-	-	-	-
<b>Ingressi da trasferimento</b>									
Per esigenze educative	-	-	-	-	-	-	-	-	-
Per avvicinamento al nucleo familiare	-	-	-	-	-	-	-	-	-
Per opportunità lavorative e/o formative	-	-	-	-	-	-	-	-	-
Per sovraffollamento	-	-	-	-	-	-	-	-	-
Per motivi di sicurezza	-	-	-	-	-	-	-	-	-
Per altri motivi	1	-	1	2	-	2	3	-	3
<b>Totale INGRESSI</b>	<b>6</b>	<b>-</b>	<b>6</b>	<b>4</b>	<b>-</b>	<b>4</b>	<b>10</b>	<b>-</b>	<b>10</b>
<b>USCITE</b>									
<b>Da custodia cautelare</b>									
Decorrenza termini custodia cautelare	-	-	-	-	-	-	-	-	-
Revoca della custodia cautelare	-	-	-	-	-	-	-	-	-
Sospensione della custodia cautelare	-	-	-	-	-	-	-	-	-
Remissione in libertà	-	-	-	-	-	-	-	-	-
Permanenza in casa	-	-	-	-	-	-	-	-	-
Collocamento in comunità (compresi fine aggravamento)	4	-	4	1	-	1	5	-	5
Sospensione del processo e messa alla prova	-	-	-	-	-	-	-	-	-
Provvedimento del giudice a seguito di udienza	-	-	-	-	-	-	-	-	-
<b>Da espiazione pena</b>									
Espiazione della pena	-	-	-	-	-	-	-	-	-
Differimento esecuzione pena	-	-	-	-	-	-	-	-	-
Sospensione esecuzione pena	-	-	-	-	-	-	-	-	-
Affidamento in prova al servizio sociale	-	-	-	-	-	-	-	-	-
Detenzione domiciliare	-	-	-	-	-	-	-	-	-
Concessione Legge 199/2010	-	-	-	-	-	-	-	-	-
<b>Trasferimenti a strutture per adulti</b>									
A strutture per adulti	1	-	1	-	-	-	1	-	1
<b>Trasferimenti ad altro IPM</b>									
Per esigenze educative	-	-	-	-	-	-	-	-	-
Per avvicinamento a nucleo familiare	-	-	-	-	-	-	-	-	-
Per opportunità lavorative e/o formative	-	-	-	-	-	-	-	-	-
Per sovraffollamento	-	-	-	-	-	-	-	-	-
Per motivi di sicurezza	-	-	-	1	-	1	1	-	1
Per altri motivi	-	-	-	2	-	2	2	-	2
<b>Totale USCITE</b>	<b>5</b>	<b>-</b>	<b>5</b>	<b>4</b>	<b>-</b>	<b>4</b>	<b>9</b>	<b>-</b>	<b>9</b>
<b>PRESENZE</b>									
Presenti alla fine del periodo	7	-	7	3	-	3	10	-	10
Presenza media giornaliera nel periodo	7,1	-	7,1	2,8	-	2,8	10,0	-	10,0

DIPARTIMENTO PER LA GIUSTIZIA MINORILE E DI COMUNITA'  
SEZIONE STATISTICA

Flussi di utenza degli Istituti penali per i minorenni  
I.P.M. di Roma  
Primo semestre 2022

Movimenti e presenze	ITALIANI			STRANIERI			TOTALE		
	M	F	MF	M	F	MF	M	F	MF
<b>INGRESSI</b>									
<b>Per custodia cautelare</b>									
Dalla libertà	4	-	4	6	-	6	10	-	10
Da Centro di prima accoglienza	3	-	3	7	-	7	10	-	10
Da permanenza in casa	-	-	-	-	-	-	-	-	-
Da comunità per trasformazione di misura	5	-	5	2	2	4	7	2	9
Da comunità per aggravamento misura cautelare	3	-	3	7	-	7	10	-	10
Da comunità per nuovo procedimento	-	-	-	-	-	-	-	-	-
Da istituto penale per adulti	-	-	-	-	-	-	-	-	-
<b>Per esecuzione pena</b>									
Dalla libertà	2	-	2	6	2	8	8	2	10
Da comunità	-	-	-	-	-	-	-	-	-
Per revoca affidamento in prova al servizio sociale	-	-	-	-	-	-	-	-	-
Per sospensione affidamento in prova al servizio sociale	1	-	1	-	-	-	1	-	1
Per revoca detenzione domiciliare	-	-	-	-	-	-	-	-	-
Per sospensione detenzione domiciliare	2	-	2	3	-	3	5	-	5
Per revoca libertà controllata	-	-	-	-	-	-	-	-	-
Da istituto penale per adulti	-	-	-	-	-	-	-	-	-
<b>Ingressi da trasferimento</b>									
Per esigenze educative	-	-	-	-	-	-	-	-	-
Per avvicinamento al nucleo familiare	-	-	-	2	-	2	2	-	2
Per opportunità lavorative e/o formative	-	-	-	-	-	-	-	-	-
Per sovraffollamento	1	-	1	3	-	3	4	-	4
Per motivi di sicurezza	-	-	-	-	-	-	-	-	-
Per altri motivi	3	-	3	3	-	3	6	-	6
<b>Totale INGRESSI</b>	<b>24</b>	<b>-</b>	<b>24</b>	<b>39</b>	<b>4</b>	<b>43</b>	<b>63</b>	<b>4</b>	<b>67</b>
<b>USCITE</b>									
<b>Da custodia cautelare</b>									
Decorrenza termini custodia cautelare	-	-	-	-	-	-	-	-	-
Revoca della custodia cautelare	-	-	-	-	-	-	-	-	-
Sospensione della custodia cautelare	-	-	-	-	-	-	-	-	-
Remissione in libertà	2	-	2	2	-	2	4	-	4
Permanenza in casa	2	-	2	2	-	2	4	-	4
Collocamento in comunità (compresi fine aggravamento)	5	-	5	11	-	11	16	-	16
Sospensione del processo e messa alla prova	1	-	1	-	1	1	1	1	2
Provvedimento del giudice a seguito di udienza	1	-	1	2	-	2	3	-	3
<b>Da espiazione pena</b>									
Espiazione della pena	1	-	1	3	-	3	4	-	4
Differimento esecuzione pena	-	-	-	-	1	1	-	1	1
Sospensione esecuzione pena	-	-	-	-	-	-	-	-	-
Affidamento in prova al servizio sociale	1	-	1	-	-	-	1	-	1
Detenzione domiciliare	4	-	4	1	-	1	5	-	5
Concessione Legge 199/2010	-	-	-	-	-	-	-	-	-
<b>Trasferimenti a strutture per adulti</b>									
A strutture per adulti	1	-	1	1	-	1	2	-	2
<b>Trasferimenti ad altro IPM</b>									
Per esigenze educative	-	-	-	-	-	-	-	-	-
Per avvicinamento a nucleo familiare	-	-	-	-	-	-	-	-	-
Per opportunità lavorative e/o formative	-	-	-	-	-	-	-	-	-
Per sovraffollamento	-	-	-	-	-	-	-	-	-
Per motivi di sicurezza	-	-	-	-	-	-	-	-	-
Per altri motivi	3	-	3	7	-	7	10	-	10
<b>Totale USCITE</b>	<b>21</b>	<b>-</b>	<b>21</b>	<b>29</b>	<b>2</b>	<b>31</b>	<b>50</b>	<b>2</b>	<b>52</b>
<b>PRESENZE</b>									
Presenti alla fine del periodo	12	1	13	18	2	20	30	3	33
Presenza media giornaliera nel periodo	14,3	1,0	15,3	13,3	0,8	14,1	27,6	1,8	29,4

DIPARTIMENTO PER LA GIUSTIZIA MINORILE E DI COMUNITA'  
SEZIONE STATISTICA

Flussi di utenza degli Istituti penali per i minorenni  
I.P.M. di Torino  
Primo semestre 2022

Movimenti e presenze	ITALIANI			STRANIERI			TOTALE		
	M	F	MF	M	F	MF	M	F	MF
<b>INGRESSI</b>									
<b>Per custodia cautelare</b>									
Dalla libertà	6	-	6	17	-	17	23	-	23
Da Centro di prima accoglienza	4	-	4	18	-	18	22	-	22
Da permanenza in casa	-	-	-	-	-	-	-	-	-
Da comunità per trasformazione di misura	1	-	1	-	-	-	1	-	1
Da comunità per aggravamento misura cautelare	4	-	4	8	-	8	12	-	12
Da comunità per nuovo procedimento	-	-	-	-	-	-	-	-	-
Da istituto penale per adulti	-	-	-	1	-	1	1	-	1
<b>Per esecuzione pena</b>									
Dalla libertà	5	-	5	2	-	2	7	-	7
Da comunità	-	-	-	-	-	-	-	-	-
Per revoca affidamento in prova al servizio sociale	-	-	-	-	-	-	-	-	-
Per sospensione affidamento in prova al servizio sociale	-	-	-	2	-	2	2	-	2
Per revoca detenzione domiciliare	-	-	-	-	-	-	-	-	-
Per sospensione detenzione domiciliare	-	-	-	1	-	1	1	-	1
Per revoca libertà controllata	-	-	-	-	-	-	-	-	-
Da istituto penale per adulti	-	-	-	-	-	-	-	-	-
<b>Ingressi da trasferimento</b>									
Per esigenze educative	-	-	-	-	-	-	-	-	-
Per avvicinamento al nucleo familiare	-	-	-	-	-	-	-	-	-
Per opportunità lavorative e/o formative	-	-	-	-	-	-	-	-	-
Per sovraffollamento	-	-	-	-	-	-	-	-	-
Per motivi di sicurezza	-	-	-	-	-	-	-	-	-
Per altri motivi	-	-	-	4	-	4	4	-	4
<b>Totale INGRESSI</b>	<b>20</b>	<b>-</b>	<b>20</b>	<b>53</b>	<b>-</b>	<b>53</b>	<b>73</b>	<b>-</b>	<b>73</b>
<b>USCITE</b>									
<b>Da custodia cautelare</b>									
Decorrenza termini custodia cautelare	1	-	1	1	-	1	2	-	2
Revoca della custodia cautelare	-	-	-	6	-	6	6	-	6
Sospensione della custodia cautelare	-	-	-	-	-	-	-	-	-
Remissione in libertà	-	-	-	1	-	1	1	-	1
Permanenza in casa	4	-	4	4	-	4	8	-	8
Collocamento in comunità (compresi fine aggravamento)	10	-	10	18	-	18	28	-	28
Sospensione del processo e messa alla prova	-	-	-	1	-	1	1	-	1
Provvedimento del giudice a seguito di udienza	-	-	-	-	-	-	-	-	-
<b>Da espiazione pena</b>									
Espiazione della pena	1	-	1	5	-	5	6	-	6
Differimento esecuzione pena	-	-	-	-	-	-	-	-	-
Sospensione esecuzione pena	-	-	-	-	-	-	-	-	-
Affidamento in prova al servizio sociale	1	-	1	-	-	-	1	-	1
Detenzione domiciliare	2	-	2	3	-	3	5	-	5
Concessione Legge 199/2010	-	-	-	-	-	-	-	-	-
<b>Trasferimenti a strutture per adulti</b>									
A strutture per adulti	2	-	2	-	-	-	2	-	2
<b>Trasferimenti ad altro IPM</b>									
Per esigenze educative	-	-	-	-	-	-	-	-	-
Per avvicinamento a nucleo familiare	-	-	-	-	-	-	-	-	-
Per opportunità lavorative e/o formative	-	-	-	-	-	-	-	-	-
Per sovraffollamento	-	-	-	-	-	-	-	-	-
Per motivi di sicurezza	-	-	-	1	-	1	1	-	1
Per altri motivi	-	-	-	5	-	5	5	-	5
<b>Totale USCITE</b>	<b>21</b>	<b>-</b>	<b>21</b>	<b>45</b>	<b>-</b>	<b>45</b>	<b>66</b>	<b>-</b>	<b>66</b>
<b>PRESENZE</b>									
Presenti alla fine del periodo	11	-	11	33	-	33	44	-	44
Presenza media giornaliera nel periodo	11,3	-	11,3	28,5	-	28,5	39,8	-	39,8

DIPARTIMENTO PER LA GIUSTIZIA MINORILE E DI COMUNITA'  
SEZIONE STATISTICA

Flussi di utenza degli Istituti penali per i minorenni  
I.P.M. di Treviso  
Primo semestre 2022

Movimenti e presenze	ITALIANI			STRANIERI			TOTALE		
	M	F	MF	M	F	MF	M	F	MF
<b>INGRESSI</b>									
<b>Per custodia cautelare</b>									
Dalla libertà	1	-	1	2	-	2	3	-	3
Da Centro di prima accoglienza	1	-	1	2	-	2	3	-	3
Da permanenza in casa	-	-	-	-	-	-	-	-	-
Da comunità per trasformazione di misura	-	-	-	-	-	-	-	-	-
Da comunità per aggravamento misura cautelare	2	-	2	5	-	5	7	-	7
Da comunità per nuovo procedimento	-	-	-	-	-	-	-	-	-
Da istituto penale per adulti	-	-	-	-	-	-	-	-	-
<b>Per esecuzione pena</b>									
Dalla libertà	2	-	2	3	-	3	5	-	5
Da comunità	-	-	-	-	-	-	-	-	-
Per revoca affidamento in prova al servizio sociale	-	-	-	-	-	-	-	-	-
Per sospensione affidamento in prova al servizio sociale	-	-	-	-	-	-	-	-	-
Per revoca detenzione domiciliare	-	-	-	1	-	1	1	-	1
Per sospensione detenzione domiciliare	-	-	-	-	-	-	-	-	-
Per revoca libertà controllata	-	-	-	-	-	-	-	-	-
Da istituto penale per adulti	-	-	-	-	-	-	-	-	-
<b>Ingressi da trasferimento</b>									
Per esigenze educative	-	-	-	-	-	-	-	-	-
Per avvicinamento al nucleo familiare	-	-	-	-	-	-	-	-	-
Per opportunità lavorative e/o formative	-	-	-	-	-	-	-	-	-
Per sovraffollamento	-	-	-	-	-	-	-	-	-
Per motivi di sicurezza	-	-	-	-	-	-	-	-	-
Per altri motivi	-	-	-	1	-	1	1	-	1
<b>Totale INGRESSI</b>	<b>6</b>	<b>-</b>	<b>6</b>	<b>14</b>	<b>-</b>	<b>14</b>	<b>20</b>	<b>-</b>	<b>20</b>
<b>USCITE</b>									
<b>Da custodia cautelare</b>									
Decorrenza termini custodia cautelare	-	-	-	-	-	-	-	-	-
Revoca della custodia cautelare	-	-	-	-	-	-	-	-	-
Sospensione della custodia cautelare	-	-	-	-	-	-	-	-	-
Remissione in libertà	2	-	2	-	-	-	2	-	2
Permanenza in casa	-	-	-	-	-	-	-	-	-
Collocamento in comunità (compresi fine aggravamento)	3	-	3	8	-	8	11	-	11
Sospensione del processo e messa alla prova	-	-	-	-	-	-	-	-	-
Provvedimento del giudice a seguito di udienza	-	-	-	-	-	-	-	-	-
<b>Da espiazione pena</b>									
Espiazione della pena	-	-	-	-	-	-	-	-	-
Differimento esecuzione pena	-	-	-	-	-	-	-	-	-
Sospensione esecuzione pena	-	-	-	-	-	-	-	-	-
Affidamento in prova al servizio sociale	-	-	-	1	-	1	1	-	1
Detenzione domiciliare	-	-	-	1	-	1	1	-	1
Concessione Legge 199/2010	-	-	-	-	-	-	-	-	-
<b>Trasferimenti a strutture per adulti</b>									
A strutture per adulti	-	-	-	1	-	1	1	-	1
<b>Trasferimenti ad altro IPM</b>									
Per esigenze educative	-	-	-	-	-	-	-	-	-
Per avvicinamento a nucleo familiare	1	-	1	-	-	-	1	-	1
Per opportunità lavorative e/o formative	-	-	-	-	-	-	-	-	-
Per sovraffollamento	-	-	-	1	-	1	1	-	1
Per motivi di sicurezza	4	-	4	8	-	8	12	-	12
Per altri motivi	1	-	1	1	-	1	2	-	2
<b>Totale USCITE</b>	<b>11</b>	<b>-</b>	<b>11</b>	<b>21</b>	<b>-</b>	<b>21</b>	<b>32</b>	<b>-</b>	<b>32</b>
<b>PRESENZE</b>									
Presenti alla fine del periodo	-	-	-	-	-	-	-	-	-
Presenza media giornaliera nel periodo	3,1	-	3,1	4,1	-	4,1	7,2	-	7,2