



Centri di prima accoglienza

Anno 2022

ELABORAZIONE SU DATI CONVALIDATI

PUBBLICAZIONE DEL 13 MARZO 2023

Dipartimento per la Giustizia minorile e di comunità
Ufficio I del Capo Dipartimento
Sezione Statistica
Via Damiano Chiesa, 24 00136 - Roma
Tel. 06/68188268 - 274 - 279 - 297
E-mail: *statistiche.dgmc@giustizia.it*

(http://www.centrostudinisida.it/Statistica/statistiche_minori.html)

(https://www.giustizia.it/giustizia/it/mg_1_14.page?selectedNode=0_6)

DIPARTIMENTO PER LA GIUSTIZIA MINORILE E DI COMUNITA'

Sezione Statistica

Flussi di utenza dei Centri di prima accoglienza
Situazione nazionale

Anno 2022

| Movimenti e presenze | ITALIANI | | | STRANIERI | | | TOTALE | | |
|---|------------|------------|------------|------------|------------|------------|------------|------------|------------|
| | M | F | M+F | M | F | M+F | M | F | M+F |
| INGRESSI | | | | | | | | | |
| Accompagnato | 16 | - | 16 | 13 | 1 | 14 | 29 | 1 | 30 |
| Arrestato | 322 | 18 | 340 | 273 | 33 | 306 | 595 | 51 | 646 |
| Fermato | 25 | 2 | 27 | 40 | 1 | 41 | 65 | 3 | 68 |
| Ingresso in area assistita, in attesa di collocamento in comunità | - | - | - | 1 | - | 1 | 1 | - | 1 |
| Totale | 363 | 20 | 383 | 327 | 35 | 362 | 690 | 55 | 745 |
| <i>Trasferimenti da altro CPA</i> | - | - | - | 3 | - | 3 | 3 | - | 3 |
| USCITE | | | | | | | | | |
| Con applicazione misura cautelare | | | | | | | | | |
| Prescrizioni | 28 | 1 | 29 | 11 | 4 | 15 | 39 | 5 | 44 |
| Permanenza in casa | 91 | 3 | 94 | 32 | 5 | 37 | 123 | 8 | 131 |
| Collocamento in comunità | 159 | 12 | 171 | 121 | 14 | 135 | 280 | 26 | 306 |
| Custodia cautelare | 62 | 3 | 65 | 147 | 5 | 152 | 209 | 8 | 217 |
| Altre uscite | | | | | | | | | |
| Remissione in libertà | 21 | 1 | 22 | 12 | 7 | 19 | 33 | 8 | 41 |
| Minore di 14 anni | - | - | - | - | - | - | - | - | - |
| Estraneità al fatto | - | - | - | - | - | - | - | - | - |
| Minore in stato di gravidanza | - | - | - | - | - | - | - | - | - |
| Mancanza di altri presupposti | 1 | - | 1 | 4 | - | 4 | 5 | - | 5 |
| Decorrenza termini | - | - | - | - | - | - | - | - | - |
| Maggiorenne | - | - | - | 1 | - | 1 | 1 | - | 1 |
| Totale | 362 | 20 | 382 | 328 | 35 | 363 | 690 | 55 | 745 |
| <i>Trasferimenti ad altro CPA</i> | - | - | - | 3 | - | 3 | 3 | - | 3 |
| <i>Allontanamenti</i> | - | - | - | - | - | - | - | - | - |
| Presenti al 31.12.2022 | 1 | - | 1 | 1 | - | 1 | 2 | - | 2 |
| Presenza media nel periodo | 3,2 | 0,2 | 3,4 | 3,2 | 0,3 | 3,5 | 6,4 | 0,5 | 6,9 |

DIPARTIMENTO PER LA GIUSTIZIA MINORILE E DI COMUNITA'

Sezione Statistica

**Ingressi nei Centri di prima accoglienza secondo l'età e il sesso
Anno 2022**

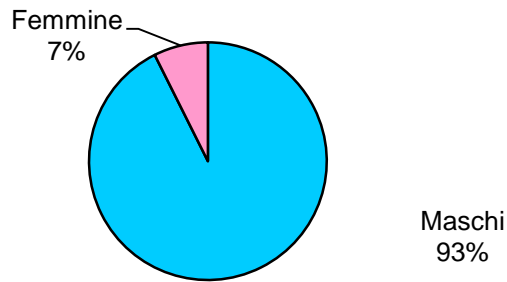
| ETA' | SESSO | | Totale |
|-----------------|------------|-----------|------------|
| | Maschi | Femmine | |
| meno di 14 anni | 0 | 3 | 3 |
| 14 anni | 44 | 10 | 54 |
| 15 anni | 112 | 11 | 123 |
| 16 anni | 206 | 13 | 219 |
| 17 anni | 326 | 18 | 344 |
| 18 anni e oltre | 2 | 0 | 2 |
| Totale | 690 | 55 | 745 |

DIPARTIMENTO PER LA GIUSTIZIA MINORILE E DI COMUNITA'
Sezione Statistica

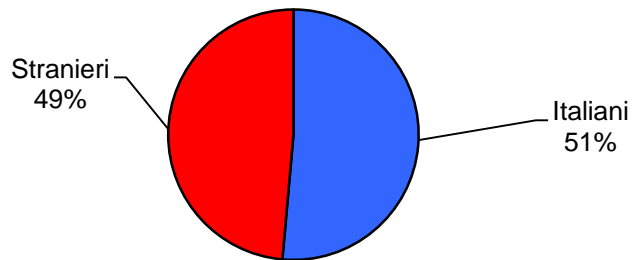
Ingressi nei Centri di prima accoglienza secondo il sesso
e il Paese di provenienza
Anno 2022

| PAESI | SESSO | | TOTALE |
|-----------------------------------|------------|-----------|------------|
| | Maschi | Femmine | |
| Italia | 363 | 20 | 383 |
| Altri Paesi Unione Europea | 26 | 9 | 35 |
| Croazia | 2 | 3 | 5 |
| Romania | 18 | 4 | 22 |
| Altri | 6 | 2 | 8 |
| Altri paesi europei | 44 | 18 | 62 |
| Albania | 13 | - | 13 |
| Bosnia-Erzegovina | 15 | 12 | 27 |
| Macedonia | 2 | 1 | 3 |
| Moldova | 3 | - | 3 |
| Serbia | 8 | 5 | 13 |
| Altri | 3 | - | 3 |
| AFRICA | 239 | 6 | 245 |
| Algeria | 11 | 1 | 12 |
| Egitto | 36 | - | 36 |
| Marocco | 108 | 5 | 113 |
| Senegal | 13 | - | 13 |
| Tunisia | 66 | - | 66 |
| Altri | 5 | - | 5 |
| AMERICA | 7 | 1 | 8 |
| Altri | 7 | 1 | 8 |
| ASIA | 10 | 1 | 11 |
| Bangladesh | 3 | - | 3 |
| Pakistan | 4 | - | 4 |
| Altri | 3 | 1 | 4 |
| APOLIDE | 1 | - | 1 |
| TOTALE | 690 | 55 | 745 |

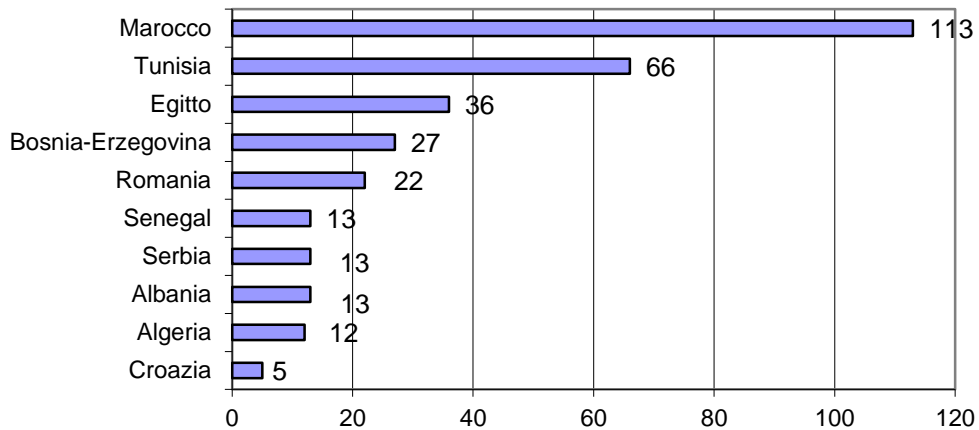
**Ingressi nei Centri di Prima Accoglienza nell'anno 2022
secondo il sesso. Valori percentuali.**



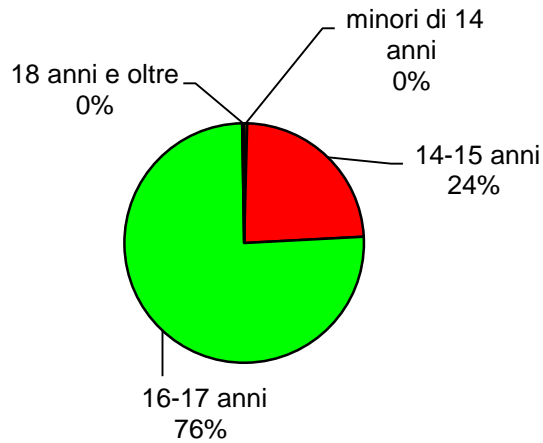
**Ingressi nei Centri di Prima Accoglienza nell'anno 2022
secondo la nazionalità. Valori percentuali.**



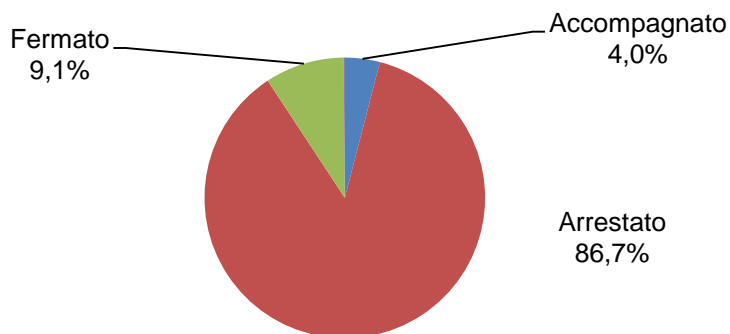
**Ingressi nei Centri di Prima Accoglienza nell'anno 2022
principali Paesi di provenienza dei minori stranieri
(prime dieci frequenze)**



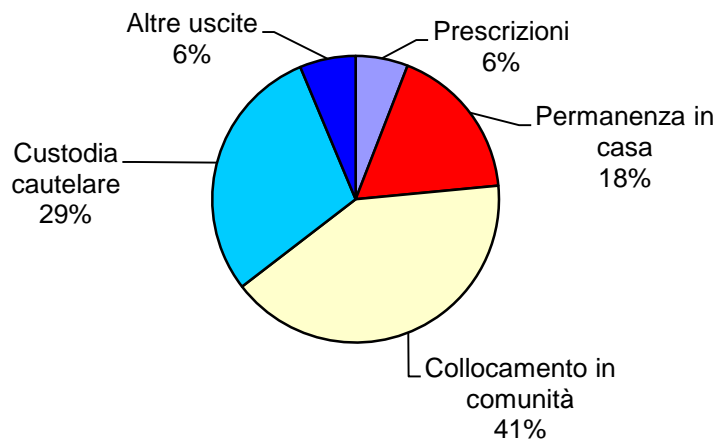
Ingressi nei Centri di Prima Accoglienza nell'anno 2022 secondo la classe di età. Valori percentuali.



Ingressi nei Centri di Prima Accoglienza nell'anno 2022 secondo il provvedimento. Valori percentuali.



Uscite dai Centri di Prima Accoglienza nell'anno 2021 secondo il motivo. Valori percentuali.



DIPARTIMENTO PER LA GIUSTIZIA MINORILE E DI COMUNITA'

Sezione Statistica

Flussi di utenza dei Centri di prima accoglienza
Area Nord Occidentale

Anno 2022

| Movimenti e presenze | ITALIANI | | | STRANIERI | | | TOTALE | | |
|---|-----------|----------|-----------|------------|----------|------------|------------|----------|------------|
| | M | F | M+F | M | F | M+F | M | F | M+F |
| INGRESSI | | | | | | | | | |
| Accompagnato | - | - | - | 5 | 1 | 6 | 5 | 1 | 6 |
| Arrestato | 56 | 1 | 57 | 137 | 1 | 138 | 193 | 2 | 195 |
| Fermato | 1 | 1 | 2 | 17 | - | 17 | 18 | 1 | 19 |
| Ingresso in area assistita, in attesa di collocamento in comunità | - | - | - | - | - | - | - | - | - |
| Totale | 57 | 2 | 59 | 159 | 2 | 161 | 216 | 4 | 220 |
| <i>Trasferimenti da altro CPA</i> | - | - | - | 3 | - | 3 | 3 | - | 3 |
| USCITE | | | | | | | | | |
| Con applicazione misura cautelare | | | | | | | | | |
| Prescrizioni | 4 | - | 4 | 3 | 1 | 4 | 7 | 1 | 8 |
| Permanenza in casa | 15 | - | 15 | 13 | - | 13 | 28 | - | 28 |
| Collocamento in comunità | 21 | 1 | 22 | 48 | - | 48 | 69 | 1 | 70 |
| Custodia cautelare | 13 | 1 | 14 | 89 | 1 | 90 | 102 | 2 | 104 |
| Altre uscite | | | | | | | | | |
| Remissione in libertà | 3 | - | 3 | 3 | - | 3 | 6 | - | 6 |
| Minore di 14 anni | - | - | - | - | - | - | - | - | - |
| Estraneità al fatto | - | - | - | - | - | - | - | - | - |
| Minore in stato di gravidanza | - | - | - | - | - | - | - | - | - |
| Mancanza di altri presupposti | 1 | - | 1 | 4 | - | 4 | 5 | - | 5 |
| Decorrenza termini | - | - | - | - | - | - | - | - | - |
| Maggiorenne | - | - | - | 1 | - | 1 | 1 | - | 1 |
| Totale | 57 | 2 | 59 | 161 | 2 | 163 | 218 | 4 | 222 |
| <i>Trasferimenti ad altro CPA</i> | - | - | - | 3 | - | 3 | 3 | - | 3 |
| <i>Allontanamenti</i> | - | - | - | - | - | - | - | - | - |
| Presenti al 31.12.2022 | - | - | - | - | - | - | - | - | - |
| Presenza media nel periodo | 0,6 | 0,0 | 0,7 | 1,7 | 0,0 | 1,8 | 2,4 | 0,0 | 2,4 |

DIPARTIMENTO PER LA GIUSTIZIA MINORILE E DI COMUNITA'

Sezione Statistica

Flussi di utenza dei Centri di prima accoglienza
Area Nord Orientale

Anno 2022

| Movimenti e presenze | ITALIANI | | | STRANIERI | | | TOTALE | | |
|---|------------|------------|------------|------------|------------|------------|------------|------------|------------|
| | M | F | M+F | M | F | M+F | M | F | M+F |
| INGRESSI | | | | | | | | | |
| Accompagnato | 7 | - | 7 | 3 | - | 3 | 10 | - | 10 |
| Arrestato | 33 | 8 | 41 | 69 | 14 | 83 | 102 | 22 | 124 |
| Fermato | 2 | 1 | 3 | 14 | 1 | 15 | 16 | 2 | 18 |
| Ingresso in area assistita, in attesa di collocamento in comunità | - | - | - | - | - | - | - | - | - |
| Totale | 42 | 9 | 51 | 86 | 15 | 101 | 128 | 24 | 152 |
| <i>Trasferimenti da altro CPA</i> | - | - | - | - | - | - | - | - | - |
| USCITE | | | | | | | | | |
| Con applicazione misura cautelare | | | | | | | | | |
| Prescrizioni | 2 | - | 2 | 3 | - | 3 | 5 | - | 5 |
| Permanenza in casa | 20 | - | 20 | 8 | 3 | 11 | 28 | 3 | 31 |
| Collocamento in comunità | 17 | 7 | 24 | 34 | 7 | 41 | 51 | 14 | 65 |
| Custodia cautelare | 2 | 2 | 4 | 36 | 3 | 39 | 38 | 5 | 43 |
| Altre uscite | | | | | | | | | |
| Remissione in libertà | - | - | - | 4 | 2 | 6 | 4 | 2 | 6 |
| Minore di 14 anni | - | - | - | - | - | - | - | - | - |
| Estraneità al fatto | - | - | - | - | - | - | - | - | - |
| Minore in stato di gravidanza | - | - | - | - | - | - | - | - | - |
| Mancanza di altri presupposti | - | - | - | - | - | - | - | - | - |
| Decorrenza termini | - | - | - | - | - | - | - | - | - |
| Maggiorenne | - | - | - | - | - | - | - | - | - |
| Totale | 41 | 9 | 50 | 85 | 15 | 100 | 126 | 24 | 150 |
| <i>Trasferimenti ad altro CPA</i> | - | - | - | - | - | - | - | - | - |
| <i>Allontanamenti</i> | - | - | - | - | - | - | - | - | - |
| Presenti al 31.12.2022 | 1 | - | 1 | 1 | - | 1 | 2 | - | 2 |
| Presenza media nel periodo | 0,3 | 0,1 | 0,4 | 0,7 | 0,1 | 0,9 | 1,1 | 0,2 | 1,3 |

DIPARTIMENTO PER LA GIUSTIZIA MINORILE E DI COMUNITA'

Sezione Statistica

**Flussi di utenza dei Centri di prima accoglienza
Area Centrale
Anno 2022**

| Movimenti e presenze | ITALIANI | | | STRANIERI | | | TOTALE | | |
|---|------------|------------|------------|------------|------------|------------|------------|------------|------------|
| | M | F | M+F | M | F | M+F | M | F | M+F |
| INGRESSI | | | | | | | | | |
| Accompagnato | 6 | - | 6 | 5 | - | 5 | 11 | - | 11 |
| Arrestato | 78 | 4 | 82 | 49 | 15 | 64 | 127 | 19 | 146 |
| Fermato | 1 | - | 1 | 3 | - | 3 | 4 | - | 4 |
| Ingresso in area assistita, in attesa di collocamento in comunità | - | - | - | - | - | - | - | - | - |
| Totale | 85 | 4 | 89 | 57 | 15 | 72 | 142 | 19 | 161 |
| <i>Trasferimenti da altro CPA</i> | - | - | - | - | - | - | - | - | - |
| USCITE | | | | | | | | | |
| Con applicazione misura cautelare | | | | | | | | | |
| Prescrizioni | 16 | - | 16 | 5 | 2 | 7 | 21 | 2 | 23 |
| Permanenza in casa | 28 | 2 | 30 | 9 | 1 | 10 | 37 | 3 | 40 |
| Collocamento in comunità | 28 | 1 | 29 | 25 | 6 | 31 | 53 | 7 | 60 |
| Custodia cautelare | 5 | - | 5 | 14 | 1 | 15 | 19 | 1 | 20 |
| Altre uscite | | | | | | | | | |
| Remissione in libertà | 8 | 1 | 9 | 4 | 5 | 9 | 12 | 6 | 18 |
| Minore di 14 anni | - | - | - | - | - | - | - | - | - |
| Estraneità al fatto | - | - | - | - | - | - | - | - | - |
| Minore in stato di gravidanza | - | - | - | - | - | - | - | - | - |
| Mancanza di altri presupposti | - | - | - | - | - | - | - | - | - |
| Decorrenza termini | - | - | - | - | - | - | - | - | - |
| Maggiorenne | - | - | - | - | - | - | - | - | - |
| Totale | 85 | 4 | 89 | 57 | 15 | 72 | 142 | 19 | 161 |
| <i>Trasferimenti ad altro CPA</i> | - | - | - | - | - | - | - | - | - |
| <i>Allontanamenti</i> | - | - | - | - | - | - | - | - | - |
| Presenti al 31.12.2022 | - | - | - | - | - | - | - | - | - |
| Presenza media nel periodo | 0,8 | 0,0 | 0,8 | 0,5 | 0,1 | 0,7 | 1,3 | 0,2 | 1,5 |

DIPARTIMENTO PER LA GIUSTIZIA MINORILE E DI COMUNITA'

Sezione Statistica

Flussi di utenza dei Centri di prima accoglienza

Area Meridionale

Anno 2022

| Movimenti e presenze | ITALIANI | | | STRANIERI | | | TOTALE | | |
|---|------------|------------|------------|------------|------------|------------|------------|------------|------------|
| | M | F | M+F | M | F | M+F | M | F | M+F |
| INGRESSI | | | | | | | | | |
| Accompagnato | - | - | - | - | - | - | - | - | - |
| Arrestato | 76 | 2 | 78 | 12 | 1 | 13 | 88 | 3 | 91 |
| Fermato | 20 | - | 20 | 1 | - | 1 | 21 | - | 21 |
| Ingresso in area assistita, in attesa di collocamento in comunità | - | - | - | 1 | - | 1 | 1 | - | 1 |
| Totale | 96 | 2 | 98 | 14 | 1 | 15 | 110 | 3 | 113 |
| <i>Trasferimenti da altro CPA</i> | - | - | - | - | - | - | - | - | - |
| USCITE | | | | | | | | | |
| Con applicazione misura cautelare | | | | | | | | | |
| Prescrizioni | - | - | - | - | - | - | - | - | - |
| Permanenza in casa | 12 | - | 12 | 1 | 1 | 2 | 13 | 1 | 14 |
| Collocamento in comunità | 47 | 2 | 49 | 8 | - | 8 | 55 | 2 | 57 |
| Custodia cautelare | 32 | - | 32 | 4 | - | 4 | 36 | - | 36 |
| Altre uscite | | | | | | | | | |
| Remissione in libertà | 5 | - | 5 | 1 | - | 1 | 6 | - | 6 |
| Minore di 14 anni | - | - | - | - | - | - | - | - | - |
| Estraneità al fatto | - | - | - | - | - | - | - | - | - |
| Minore in stato di gravidanza | - | - | - | - | - | - | - | - | - |
| Mancanza di altri presupposti | - | - | - | - | - | - | - | - | - |
| Decorrenza termini | - | - | - | - | - | - | - | - | - |
| Maggiorenne | - | - | - | - | - | - | - | - | - |
| Totale | 96 | 2 | 98 | 14 | 1 | 15 | 110 | 3 | 113 |
| <i>Trasferimenti ad altro CPA</i> | - | - | - | - | - | - | - | - | - |
| <i>Allontanamenti</i> | - | - | - | - | - | - | - | - | - |
| Presenti al 31.12.2022 | - | - | - | - | - | - | - | - | - |
| Presenza media nel periodo | 0,8 | 0,0 | 0,9 | 0,1 | 0,0 | 0,1 | 0,9 | 0,0 | 1,0 |

DIPARTIMENTO PER LA GIUSTIZIA MINORILE E DI COMUNITA'

Sezione Statistica

**Flussi di utenza dei Centri di prima accoglienza
Area Insulare
Anno 2022**

| Movimenti e presenze | ITALIANI | | | STRANIERI | | | TOTALE | | |
|---|-----------|----------|-----------|-----------|----------|-----------|-----------|----------|-----------|
| | M | F | M+F | M | F | M+F | M | F | M+F |
| INGRESSI | | | | | | | | | |
| Accompagnato | 3 | - | 3 | - | - | - | 3 | - | 3 |
| Arrestato | 79 | 3 | 82 | 6 | 2 | 8 | 85 | 5 | 90 |
| Fermato | 1 | - | 1 | 5 | - | 5 | 6 | - | 6 |
| Ingresso in area assistita, in attesa di collocamento in comunità | - | - | - | - | - | - | - | - | - |
| Totale | 83 | 3 | 86 | 11 | 2 | 13 | 94 | 5 | 99 |
| <i>Trasferimenti da altro CPA</i> | - | - | - | - | - | - | - | - | - |
| USCITE | | | | | | | | | |
| Con applicazione misura cautelare | | | | | | | | | |
| Prescrizioni | 6 | 1 | 7 | - | 1 | 1 | 6 | 2 | 8 |
| Permanenza in casa | 16 | 1 | 17 | 1 | - | 1 | 17 | 1 | 18 |
| Collocamento in comunità | 46 | 1 | 47 | 6 | 1 | 7 | 52 | 2 | 54 |
| Custodia cautelare | 10 | - | 10 | 4 | - | 4 | 14 | - | 14 |
| Altre uscite | | | | | | | | | |
| Remissione in libertà | 5 | - | 5 | - | - | - | 5 | - | 5 |
| Minore di 14 anni | - | - | - | - | - | - | - | - | - |
| Estraneità al fatto | - | - | - | - | - | - | - | - | - |
| Minore in stato di gravidanza | - | - | - | - | - | - | - | - | - |
| Mancanza di altri presupposti | - | - | - | - | - | - | - | - | - |
| Decorrenza termini | - | - | - | - | - | - | - | - | - |
| Maggiorenne | - | - | - | - | - | - | - | - | - |
| Totale | 83 | 3 | 86 | 11 | 2 | 13 | 94 | 5 | 99 |
| <i>Trasferimenti ad altro CPA</i> | - | - | - | - | - | - | - | - | - |
| <i>Allontanamenti</i> | - | - | - | - | - | - | - | - | - |
| Presenti al 31.12.2022 | - | - | - | - | - | - | - | - | - |
| Presenza media nel periodo | 0,6 | 0,0 | 0,7 | 0,1 | 0,0 | 0,1 | 0,8 | 0,0 | 0,8 |

DIPARTIMENTO PER LA GIUSTIZIA MINORILE E DI COMUNITA'

Sezione Statistica

Flussi di utenza dei Centri di prima accoglienza

C.P.A. di Ancona

Anno 2022

| Movimenti e presenze | ITALIANI | | | STRANIERI | | | TOTALE | | |
|---|----------|----------|-------------|-----------|----------|-------------|-----------|----------|-------------|
| | M | F | M+F | M | F | M+F | M | F | M+F |
| INGRESSI | | | | | | | | | |
| Accompagnato | 6 | - | 6 | 4 | - | 4 | 10 | - | 10 |
| Arrestato | - | - | - | 4 | - | 4 | 4 | - | 4 |
| Fermato | - | - | - | 1 | - | 1 | 1 | - | 1 |
| Ingresso in area assistita, in attesa di collocamento in comunità | - | - | - | - | - | - | - | - | - |
| Totale | 6 | - | 6 | 9 | - | 9 | 15 | - | 15 |
| <i>Trasferimenti da altro CPA</i> | | - | - | - | - | - | - | - | - |
| USCITE | | | | | | | | | |
| Con applicazione misura cautelare | | | | | | | | | |
| Prescrizioni | - | - | - | - | - | - | - | - | - |
| Permanenza in casa | 2 | - | 2 | - | - | - | 2 | - | 2 |
| Collocamento in comunità | 2 | - | 2 | 4 | - | 4 | 6 | - | 6 |
| Custodia cautelare | 1 | - | 1 | 3 | - | 3 | 4 | - | 4 |
| Altre uscite | | | | | | | | | |
| Remissione in libertà | 1 | - | 1 | 2 | - | 2 | 3 | - | 3 |
| Minore di 14 anni | - | - | - | - | - | - | - | - | - |
| Estraneità al fatto | - | - | - | - | - | - | - | - | - |
| Minore in stato di gravidanza | - | - | - | - | - | - | - | - | - |
| Mancanza di altri presupposti | - | - | - | - | - | - | - | - | - |
| Decorrenza termini | - | - | - | - | - | - | - | - | - |
| Maggiorenne | - | - | - | - | - | - | - | - | - |
| Totale | 6 | - | 6 | 9 | - | 9 | 15 | - | 15 |
| <i>Trasferimenti ad altro CPA</i> | | - | - | - | - | - | - | - | - |
| <i>Allontanamenti</i> | | - | - | - | - | - | - | - | - |
| Presenti al 31.12.2022 | | - | - | - | - | - | - | - | - |
| Presenza media nel periodo | 0,05 | 0,00 | 0,05 | 0,08 | 0,00 | 0,08 | 0,13 | 0,00 | 0,13 |

DIPARTIMENTO PER LA GIUSTIZIA MINORILE E DI COMUNITA'

Sezione Statistica

Flussi di utenza dei Centri di prima accoglienza

C.P.A. di Bari

Anno 2022

| Movimenti e presenze | ITALIANI | | | STRANIERI | | | TOTALE | | |
|---|-----------|----------|-----------|-----------|----------|----------|-----------|----------|-----------|
| | M | F | M+F | M | F | M+F | M | F | M+F |
| INGRESSI | | | | | | | | | |
| Accompagnato | - | - | - | - | - | - | - | - | - |
| Arrestato | 9 | - | 9 | 3 | - | 3 | 12 | - | 12 |
| Fermato | 3 | - | 3 | - | - | - | 3 | - | 3 |
| Ingresso in area assistita, in attesa di collocamento in comunità | - | - | - | 1 | - | 1 | 1 | - | 1 |
| Totale | 12 | - | 12 | 4 | - | 4 | 16 | - | 16 |
| <i>Trasferimenti da altro CPA</i> | | - | - | - | - | - | - | - | - |
| USCITE | | | | | | | | | |
| Con applicazione misura cautelare | | | | | | | | | |
| Prescrizioni | - | - | - | - | - | - | - | - | - |
| Permanenza in casa | 2 | - | 2 | - | - | - | 2 | - | 2 |
| Collocamento in comunità | 6 | - | - | 3 | - | 3 | 9 | - | 9 |
| Custodia cautelare | 4 | - | 4 | 1 | - | 1 | 5 | - | 5 |
| Altre uscite | | | | | | | | | |
| Remissione in libertà | - | - | - | - | - | - | - | - | - |
| Minore di 14 anni | - | - | - | - | - | - | - | - | - |
| Estraneità al fatto | - | - | - | - | - | - | - | - | - |
| Minore in stato di gravidanza | - | - | - | - | - | - | - | - | - |
| Mancanza di altri presupposti | - | - | - | - | - | - | - | - | - |
| Decorrenza termini | - | - | - | - | - | - | - | - | - |
| Maggiorenne | - | - | - | - | - | - | - | - | - |
| Totale | 12 | - | 12 | 4 | - | 4 | 16 | - | 16 |
| <i>Trasferimenti ad altro CPA</i> | | - | - | - | - | - | - | - | - |
| <i>Allontanamenti</i> | - | - | - | - | - | - | - | - | - |
| Presenti al 31.12.2022 | - | - | - | - | - | - | - | - | - |
| Presenza media nel periodo | 0,1 | 0,0 | 0,1 | 0,04 | 0,00 | 0,04 | 0,2 | 0,0 | 0,2 |

DIPARTIMENTO PER LA GIUSTIZIA MINORILE E DI COMUNITA'

Sezione Statistica

Flussi di utenza dei Centri di prima accoglienza

C.P.A. di Bologna

Anno 2022

| Movimenti e presenze | ITALIANI | | | STRANIERI | | | TOTALE | | |
|---|-----------|----------|-----------|-----------|-----------|-----------|-----------|-----------|-----------|
| | M | F | M+F | M | F | M+F | M | F | M+F |
| INGRESSI | | | | | | | | | |
| Accompagnato | 7 | - | 7 | 3 | - | 3 | 10 | - | 10 |
| Arrestato | 13 | 2 | 15 | 31 | 11 | 42 | 44 | 13 | 57 |
| Fermato | 2 | - | 2 | 11 | 1 | 12 | 13 | 1 | 14 |
| Ingresso in area assistita, in attesa di collocamento in comunità | - | - | - | - | - | - | - | - | - |
| Totale | 22 | 2 | 24 | 45 | 12 | 57 | 67 | 14 | 81 |
| <i>Trasferimenti da altro CPA</i> | | - | - | - | - | - | - | - | - |
| USCITE | | | | | | | | | |
| Con applicazione misura cautelare | | | | | | | | | |
| Prescrizioni | 1 | - | 1 | 3 | - | 3 | 4 | - | 4 |
| Permanenza in casa | 12 | - | 12 | 5 | 1 | 6 | 17 | 1 | 18 |
| Collocamento in comunità | 7 | 1 | 8 | 16 | 6 | 22 | 23 | 7 | 30 |
| Custodia cautelare | 2 | 1 | 3 | 19 | 3 | 22 | 21 | 4 | 25 |
| Altre uscite | | | | | | | | | |
| Remissione in libertà | - | - | - | 2 | 2 | 4 | 2 | 2 | 4 |
| Minore di 14 anni | - | - | - | - | - | - | - | - | - |
| Estraneità al fatto | - | - | - | - | - | - | - | - | - |
| Minore in stato di gravidanza | - | - | - | - | - | - | - | - | - |
| Mancanza di altri presupposti | - | - | - | - | - | - | - | - | - |
| Decorrenza termini | - | - | - | - | - | - | - | - | - |
| Maggiorenne | - | - | - | - | - | - | - | - | - |
| Totale | 22 | 2 | 24 | 45 | 12 | 57 | 67 | 14 | 81 |
| <i>Trasferimenti ad altro CPA</i> | | - | - | - | - | - | - | - | - |
| <i>Allontanamenti</i> | - | - | - | - | - | - | - | - | - |
| Presenti al 31.12.2022 | - | - | - | - | - | - | - | - | - |
| Presenza media nel periodo | 0,2 | 0,0 | 0,2 | 0,4 | 0,1 | 0,5 | 0,6 | 0,1 | 0,7 |

DIPARTIMENTO PER LA GIUSTIZIA MINORILE E DI COMUNITA'

Sezione Statistica

Flussi di utenza dei Centri di prima accoglienza

C.P.A. di Caltanissetta

Anno 2022

| Movimenti e presenze | ITALIANI | | | STRANIERI | | | TOTALE | | |
|---|----------|----------|-------------|-----------|----------|-------------|----------|----------|-------------|
| | M | F | M+F | M | F | M+F | M | F | M+F |
| INGRESSI | | | | | | | | | |
| Accompagnato | - | - | - | - | - | - | - | - | - |
| Arrestato | 1 | 1 | 2 | - | 1 | 1 | 1 | 2 | 3 |
| Fermato | - | - | - | - | - | - | - | - | - |
| Ingresso in area assistita, in attesa di collocamento in comunità | - | - | - | - | - | - | - | - | - |
| Totale | 1 | 1 | 2 | - | 1 | 1 | 1 | 2 | 3 |
| <i>Trasferimenti da altro CPA</i> | | - | - | - | - | - | - | - | - |
| USCITE | | | | | | | | | |
| Con applicazione misura cautelare | | | | | | | | | |
| Prescrizioni | - | - | - | - | - | - | - | - | - |
| Permanenza in casa | - | - | - | - | - | - | - | - | - |
| Collocamento in comunità | 1 | 1 | 2 | - | 1 | 1 | 1 | 2 | 3 |
| Custodia cautelare | - | - | - | - | - | - | - | - | - |
| Altre uscite | | | | | | | | | |
| Remissione in libertà | - | - | - | - | - | - | - | - | - |
| Minore di 14 anni | - | - | - | - | - | - | - | - | - |
| Estraneità al fatto | - | - | - | - | - | - | - | - | - |
| Minore in stato di gravidanza | - | - | - | - | - | - | - | - | - |
| Mancanza di altri presupposti | - | - | - | - | - | - | - | - | - |
| Decorrenza termini | - | - | - | - | - | - | - | - | - |
| Maggiorenne | - | - | - | - | - | - | - | - | - |
| Totale | 1 | 1 | 2 | - | 1 | 1 | 1 | 2 | 3 |
| <i>Trasferimenti ad altro CPA</i> | | - | - | - | - | - | - | - | - |
| <i>Allontanamenti</i> | - | - | - | - | - | - | - | - | - |
| Presenti al 31.12.2022 | - | - | - | - | - | - | - | - | - |
| Presenza media nel periodo | 0,01 | 0,01 | 0,01 | 0,00 | 0,01 | 0,01 | 0,01 | 0,02 | 0,02 |

DIPARTIMENTO PER LA GIUSTIZIA MINORILE E DI COMUNITA'

Sezione Statistica

Flussi di utenza dei Centri di prima accoglienza

C.P.A. di Catania

Anno 2022

| Movimenti e presenze | ITALIANI | | | STRANIERI | | | TOTALE | | |
|---|-----------|----------|-----------|-----------|----------|----------|-----------|----------|-----------|
| | M | F | M+F | M | F | M+F | M | F | M+F |
| INGRESSI | | | | | | | | | |
| Accompagnato | - | - | - | - | - | - | - | - | - |
| Arrestato | 39 | - | 39 | 3 | - | 3 | 42 | - | 42 |
| Fermato | 1 | - | 1 | 5 | - | 5 | 6 | - | 6 |
| Ingresso in area assistita, in attesa di collocamento in comunità | - | - | - | - | - | - | - | - | - |
| Totale | 40 | - | 40 | 8 | - | 8 | 48 | - | 48 |
| <i>Trasferimenti da altro CPA</i> | | - | - | - | - | - | - | - | - |
| USCITE | | | | | | | | | |
| Con applicazione misura cautelare | | | | | | | | | |
| Prescrizioni | 2 | - | 2 | - | - | - | 2 | - | 2 |
| Permanenza in casa | 12 | - | 12 | 1 | - | 1 | 13 | - | 13 |
| Collocamento in comunità | 18 | - | 18 | 5 | - | 5 | 23 | - | 23 |
| Custodia cautelare | 7 | - | 7 | 2 | - | 2 | 9 | - | 9 |
| Altre uscite | | | | | | | | | |
| Remissione in libertà | 1 | - | 1 | - | - | - | 1 | - | 1 |
| Minore di 14 anni | - | - | - | - | - | - | - | - | - |
| Estraneità al fatto | - | - | - | - | - | - | - | - | - |
| Minore in stato di gravidanza | - | - | - | - | - | - | - | - | - |
| Mancanza di altri presupposti | - | - | - | - | - | - | - | - | - |
| Decorrenza termini | - | - | - | - | - | - | - | - | - |
| Maggiorenne | - | - | - | - | - | - | - | - | - |
| Totale | 40 | - | 40 | 8 | - | 8 | 48 | - | 48 |
| <i>Trasferimenti ad altro CPA</i> | | - | - | - | - | - | - | - | - |
| <i>Allontanamenti</i> | - | - | - | - | - | - | - | - | - |
| Presenti al 31.12.2022 | - | - | - | - | - | - | - | - | - |
| Presenza media nel periodo | 0,3 | 0,0 | 0,3 | 0,1 | 0,0 | 0,1 | 0,4 | 0,0 | 0,4 |

DIPARTIMENTO PER LA GIUSTIZIA MINORILE E DI COMUNITA'

Sezione Statistica

Flussi di utenza dei Centri di prima accoglienza

C.P.A. di Catanzaro

Anno 2022

| Movimenti e presenze | ITALIANI | | | STRANIERI | | | TOTALE | | |
|---|----------|----------|-------------|-----------|----------|-------------|----------|----------|-------------|
| | M | F | M+F | M | F | M+F | M | F | M+F |
| INGRESSI | | | | | | | | | |
| Accompagnato | - | - | - | - | - | - | - | - | - |
| Arrestato | 3 | - | 3 | 1 | - | 1 | 4 | - | 4 |
| Fermato | - | - | - | - | - | - | - | - | - |
| Ingresso in area assistita, in attesa di collocamento in comunità | - | - | - | - | - | - | - | - | - |
| Totale | 3 | - | 3 | 1 | - | 1 | 4 | - | 4 |
| <i>Trasferimenti da altro CPA</i> | | - | - | - | - | - | - | - | - |
| USCITE | | | | | | | | | |
| Con applicazione misura cautelare | | | | | | | | | |
| Prescrizioni | - | - | - | - | - | - | - | - | - |
| Permanenza in casa | - | - | - | - | - | - | - | - | - |
| Collocamento in comunità | 1 | - | 1 | 1 | - | 1 | 2 | - | 2 |
| Custodia cautelare | 2 | - | 2 | - | - | - | 2 | - | 2 |
| Altre uscite | | | | | | | | | |
| Remissione in libertà | - | - | - | - | - | - | - | - | - |
| Minore di 14 anni | - | - | - | - | - | - | - | - | - |
| Estraneità al fatto | - | - | - | - | - | - | - | - | - |
| Minore in stato di gravidanza | - | - | - | - | - | - | - | - | - |
| Mancanza di altri presupposti | - | - | - | - | - | - | - | - | - |
| Decorrenza termini | - | - | - | - | - | - | - | - | - |
| Maggiorenne | - | - | - | - | - | - | - | - | - |
| Totale | 3 | - | 3 | 1 | - | 1 | 4 | - | 4 |
| <i>Trasferimenti ad altro CPA</i> | | - | - | - | - | - | - | - | - |
| <i>Allontanamenti</i> | - | - | - | - | - | - | - | - | - |
| Presenti al 31.12.2022 | - | - | - | - | - | - | - | - | - |
| Presenza media nel periodo | 0,03 | 0,00 | 0,03 | 0,00 | 0,00 | 0,00 | 0,03 | 0,00 | 0,03 |

DIPARTIMENTO PER LA GIUSTIZIA MINORILE E DI COMUNITA'

Sezione Statistica

Flussi di utenza dei Centri di prima accoglienza

C.P.A. di Firenze

Anno 2022

| Movimenti e presenze | ITALIANI | | | STRANIERI | | | TOTALE | | |
|---|----------|----------|-------------|-----------|----------|-------------|-----------|----------|-------------|
| | M | F | M+F | M | F | M+F | M | F | M+F |
| INGRESSI | | | | | | | | | |
| Accompagnato | - | - | - | - | - | - | - | - | - |
| Arrestato | 4 | - | 4 | 12 | 1 | 13 | 16 | 1 | 17 |
| Fermato | - | - | - | 1 | - | 1 | 1 | - | 1 |
| Ingresso in area assistita, in attesa di collocamento in comunità | - | - | - | - | - | - | - | - | - |
| Totale | 4 | - | 4 | 13 | 1 | 14 | 17 | 1 | 18 |
| <i>Trasferimenti da altro CPA</i> | | - | - | - | - | - | - | - | - |
| USCITE | | | | | | | | | |
| Con applicazione misura cautelare | | | | | | | | | |
| Prescrizioni | - | - | - | - | - | - | - | - | - |
| Permanenza in casa | 3 | - | 3 | 1 | - | 1 | 4 | - | 4 |
| Collocamento in comunità | - | - | - | 6 | 1 | 7 | 6 | 1 | 7 |
| Custodia cautelare | 1 | - | 1 | 6 | - | 6 | 7 | - | 7 |
| Altre uscite | | | | | | | | | |
| Remissione in libertà | - | - | - | - | - | - | - | - | - |
| Minore di 14 anni | - | - | - | - | - | - | - | - | - |
| Estraneità al fatto | - | - | - | - | - | - | - | - | - |
| Minore in stato di gravidanza | - | - | - | - | - | - | - | - | - |
| Mancanza di altri presupposti | - | - | - | - | - | - | - | - | - |
| Decorrenza termini | - | - | - | - | - | - | - | - | - |
| Maggiorenne | - | - | - | - | - | - | - | - | - |
| Totale | 4 | - | 4 | 13 | 1 | 14 | 17 | 1 | 18 |
| <i>Trasferimenti ad altro CPA</i> | | - | - | - | - | - | - | - | - |
| <i>Allontanamenti</i> | - | - | - | - | - | - | - | - | - |
| Presenti al 31.12.2022 | - | - | - | - | - | - | - | - | - |
| Presenza media nel periodo | 0,03 | 0,00 | 0,03 | 0,13 | 0,01 | 0,13 | 0,16 | 0,01 | 0,17 |

DIPARTIMENTO PER LA GIUSTIZIA MINORILE E DI COMUNITA'

Sezione Statistica

Flussi di utenza dei Centri di prima accoglienza

C.P.A. di Genova

Anno 2022

| Movimenti e presenze | ITALIANI | | | STRANIERI | | | TOTALE | | |
|---|-----------|----------|-----------|-----------|----------|-----------|-----------|----------|-----------|
| | M | F | M+F | M | F | M+F | M | F | M+F |
| INGRESSI | | | | | | | | | |
| Accompagnato | - | - | - | 2 | - | 2 | 2 | - | 2 |
| Arrestato | 24 | - | 24 | 44 | - | 44 | 68 | - | 68 |
| Fermato | - | 1 | 1 | 11 | - | 11 | 11 | 1 | 12 |
| Ingresso in area assistita, in attesa di collocamento in comunità | - | - | - | - | - | - | - | - | - |
| Totale | 24 | 1 | 25 | 57 | - | 57 | 81 | 1 | 82 |
| <i>Trasferimenti ad altro CPA</i> | | - | - | - | - | - | - | - | - |
| USCITE | | | | | | | | | |
| Con applicazione misura cautelare | | | | | | | | | |
| Prescrizioni | 2 | - | 2 | 1 | - | 1 | 3 | - | 3 |
| Permanenza in casa | 7 | - | 7 | 5 | - | 5 | 12 | - | 12 |
| Collocamento in comunità | 8 | - | 8 | 10 | - | 10 | 18 | - | 18 |
| Custodia cautelare | 5 | 1 | 6 | 32 | - | 32 | 37 | 1 | 38 |
| Altre uscite | | | | | | | | | |
| Remissione in libertà | 2 | - | 2 | 3 | - | 3 | 5 | - | 5 |
| Minore di 14 anni | - | - | - | - | - | - | - | - | - |
| Estraneità al fatto | - | - | - | - | - | - | - | - | - |
| Minore in stato di gravidanza | - | - | - | - | - | - | - | - | - |
| Mancanza di altri presupposti | - | - | - | 3 | - | 3 | 3 | - | 3 |
| Decorrenza termini | - | - | - | - | - | - | - | - | - |
| Maggiorenne | - | - | - | - | - | - | - | - | - |
| Totale | 24 | 1 | 25 | 54 | - | 54 | 78 | 1 | 79 |
| <i>Trasferimenti ad altro CPA</i> | | - | - | 3 | - | 3 | 3 | - | 3 |
| <i>Allontanamenti</i> | - | - | - | - | - | - | - | - | - |
| Presenti al 31.12.2022 | - | - | - | - | - | - | - | - | - |
| Presenza media nel periodo | 0,2 | 0,0 | 0,2 | 0,5 | 0,0 | 0,5 | 0,7 | 0,0 | 0,7 |

DIPARTIMENTO PER LA GIUSTIZIA MINORILE E DI COMUNITA'

Sezione Statistica

Flussi di utenza dei Centri di prima accoglienza

C.P.A. di L'Aquila

Anno 2022

| Movimenti e presenze | ITALIANI | | | STRANIERI | | | TOTALE | | |
|---|-------------|-------------|-------------|-------------|-------------|-------------|-------------|-------------|-------------|
| | M | F | M+F | M | F | M+F | M | F | M+F |
| INGRESSI | | | | | | | | | |
| Accompagnato | - | - | - | - | - | - | - | - | - |
| Arrestato | 4 | - | 4 | - | - | - | 4 | - | 4 |
| Fermato | - | - | - | - | - | - | - | - | - |
| Ingresso in area assistita, in attesa di collocamento in comunità | - | - | - | - | - | - | - | - | - |
| Totale | 4 | - | 4 | - | - | - | 4 | - | 4 |
| <i>Trasferimenti ad altro CPA</i> | | - | - | - | - | - | - | - | - |
| USCITE | | | | | | | | | |
| Con applicazione misura cautelare | | | | | | | | | |
| Prescrizioni | - | - | - | - | - | - | - | - | - |
| Permanenza in casa | 1 | - | 1 | - | - | - | 1 | - | 1 |
| Collocamento in comunità | 2 | - | 2 | - | - | - | 2 | - | 2 |
| Custodia cautelare | 1 | - | 1 | - | - | - | 1 | - | 1 |
| Altre uscite | | | | | | | | | |
| Remissione in libertà | - | - | - | - | - | - | - | - | - |
| Minore di 14 anni | - | - | - | - | - | - | - | - | - |
| Estraneità al fatto | - | - | - | - | - | - | - | - | - |
| Minore in stato di gravidanza | - | - | - | - | - | - | - | - | - |
| Mancanza di altri presupposti | - | - | - | - | - | - | - | - | - |
| Decorrenza termini | - | - | - | - | - | - | - | - | - |
| Maggiorenne | - | - | - | - | - | - | - | - | - |
| Totale | 4 | - | 4 | - | - | - | 4 | - | 4 |
| <i>Trasferimenti ad altro CPA</i> | | - | - | - | - | - | - | - | - |
| <i>Allontanamenti</i> | - | - | - | - | - | - | - | - | - |
| Presenti al 31.12.2022 | - | - | - | - | - | - | - | - | - |
| Presenza media nel periodo | 0,03 | 0,00 | 0,03 | 0,00 | 0,00 | 0,00 | 0,03 | 0,00 | 0,03 |

DIPARTIMENTO PER LA GIUSTIZIA MINORILE E DI COMUNITA'

Sezione Statistica

Flussi di utenza dei Centri di prima accoglienza

C.P.A. di Lecce

Anno 2022

| Movimenti e presenze | ITALIANI | | | STRANIERI | | | TOTALE | | |
|---|----------|----------|----------|-----------|----------|----------|----------|----------|----------|
| | M | F | M+F | M | F | M+F | M | F | M+F |
| INGRESSI | | | | | | | | | |
| Accompagnato | - | - | - | - | - | - | - | - | - |
| Arrestato | 4 | - | 4 | 1 | - | 1 | 5 | - | 5 |
| Fermato | 3 | - | 3 | 1 | - | 1 | 4 | - | 4 |
| Ingresso in area assistita, in attesa di collocamento in comunità | - | - | - | - | - | - | - | - | - |
| Totale | 7 | - | 7 | 2 | - | 2 | 9 | - | 9 |
| <i>Trasferimenti ad altro CPA</i> | | - | - | - | - | - | - | - | - |
| USCITE | | | | | | | | | |
| Con applicazione misura cautelare | | | | | | | | | |
| Prescrizioni | - | - | - | - | - | - | - | - | - |
| Permanenza in casa | - | - | - | - | - | - | - | - | - |
| Collocamento in comunità | 5 | - | 5 | 2 | - | 2 | 7 | - | 7 |
| Custodia cautelare | - | - | - | - | - | - | - | - | - |
| Altre uscite | | | | | | | | | |
| Remissione in libertà | 2 | - | 2 | - | - | - | 2 | - | 2 |
| Minore di 14 anni | - | - | - | - | - | - | - | - | - |
| Estraneità al fatto | - | - | - | - | - | - | - | - | - |
| Minore in stato di gravidanza | - | - | - | - | - | - | - | - | - |
| Mancanza di altri presupposti | - | - | - | - | - | - | - | - | - |
| Decorrenza termini | - | - | - | - | - | - | - | - | - |
| Maggiorenne | - | - | - | - | - | - | - | - | - |
| Totale | 7 | - | 7 | 2 | - | 2 | 9 | - | 9 |
| <i>Trasferimenti ad altro CPA</i> | | - | - | - | - | - | - | - | - |
| <i>Allontanamenti</i> | - | - | - | - | - | - | - | - | - |
| Presenti al 31.12.2022 | - | - | - | - | - | - | - | - | - |
| Presenza media nel periodo | 0,1 | 0,0 | 0,1 | 0,0 | 0,0 | 0,0 | 0,1 | 0,0 | 0,1 |

DIPARTIMENTO PER LA GIUSTIZIA MINORILE E DI COMUNITA'

Sezione Statistica

Flussi di utenza dei Centri di prima accoglienza

C.P.A. di Messina

Anno 2022

| Movimenti e presenze | ITALIANI | | | STRANIERI | | | TOTALE | | |
|---|-------------|-------------|-------------|-------------|-------------|-------------|-------------|-------------|-------------|
| | M | F | M+F | M | F | M+F | M | F | M+F |
| INGRESSI | | | | | | | | | |
| Accompagnato | - | - | - | - | - | - | - | - | - |
| Arrestato | 3 | - | 3 | - | - | - | 3 | - | 3 |
| Fermato | - | - | - | - | - | - | - | - | - |
| Ingresso in area assistita, in attesa di collocamento in comunità | - | - | - | - | - | - | - | - | - |
| Totale | 3 | - | 3 | - | - | - | 3 | - | 3 |
| <i>Trasferimenti ad altro CPA</i> | - | - | - | - | - | - | - | - | - |
| USCITE | | | | | | | | | |
| Con applicazione misura cautelare | | | | | | | | | |
| Prescrizioni | - | - | - | - | - | - | - | - | - |
| Permanenza in casa | - | - | - | - | - | - | - | - | - |
| Collocamento in comunità | 2 | - | 2 | - | - | - | 2 | - | 2 |
| Custodia cautelare | - | - | - | - | - | - | - | - | - |
| Altre uscite | | | | | | | | | |
| Remissione in libertà | 1 | - | 1 | - | - | - | 1 | - | 1 |
| Minore di 14 anni | - | - | - | - | - | - | - | - | - |
| Estraneità al fatto | - | - | - | - | - | - | - | - | - |
| Minore in stato di gravidanza | - | - | - | - | - | - | - | - | - |
| Mancanza di altri presupposti | - | - | - | - | - | - | - | - | - |
| Decorrenza termini | - | - | - | - | - | - | - | - | - |
| Maggiorenne | - | - | - | - | - | - | - | - | - |
| Totale | 3 | - | 3 | - | - | - | 3 | - | 3 |
| <i>Trasferimenti ad altro CPA</i> | - | - | - | - | - | - | - | - | - |
| <i>Allontanamenti</i> | - | - | - | - | - | - | - | - | - |
| Presenti al 31.12.2022 | - | - | - | - | - | - | - | - | - |
| Presenza media nel periodo | 0,02 | 0,00 | 0,02 | 0,00 | 0,00 | 0,00 | 0,02 | 0,00 | 0,02 |

DIPARTIMENTO PER LA GIUSTIZIA MINORILE E DI COMUNITA'
Sezione Statistica

**Flussi di utenza dei Centri di prima accoglienza
C.P.A. di Milano
Anno 2022**

nessun movimento nel periodo

L'attività è sospesa dal 26 marzo 2021; l'utenza è accolta dal CPA di Torino

DIPARTIMENTO PER LA GIUSTIZIA MINORILE E DI COMUNITA'

Sezione Statistica

Flussi di utenza dei Centri di prima accoglienza

C.P.A. di Napoli *

Anno 2022

| Movimenti e presenze | ITALIANI | | | STRANIERI | | | TOTALE | | |
|---|-----------|----------|-------------|-----------|----------|-------------|-----------|----------|-------------|
| | M | F | M+F | M | F | M+F | M | F | M+F |
| INGRESSI | | | | | | | | | |
| Accompagnato | - | - | - | - | - | - | - | - | - |
| Arrestato | 44 | 2 | 46 | 4 | 1 | 5 | 48 | 3 | 51 |
| Fermato | 13 | - | 13 | - | - | - | 13 | - | 13 |
| Ingresso in area assistita, in attesa di collocamento in comunità | - | - | - | - | - | - | - | - | - |
| Totale | 57 | 2 | 59 | 4 | 1 | 5 | 61 | 3 | 64 |
| <i>Trasferimenti ad altro CPA</i> | - | - | - | - | - | - | - | - | - |
| USCITE | | | | | | | | | |
| Con applicazione misura cautelare | | | | | | | | | |
| Prescrizioni | - | - | - | - | - | - | - | - | - |
| Permanenza in casa | 4 | - | 4 | - | 1 | 1 | 4 | 1 | 5 |
| Collocamento in comunità | 28 | 2 | 30 | 1 | - | 1 | 29 | 2 | 31 |
| Custodia cautelare | 22 | - | 22 | 3 | - | 3 | 25 | - | 25 |
| Altre uscite | | | | | | | | | |
| Remissione in libertà | 3 | - | 3 | - | - | - | 3 | - | 3 |
| Minore di 14 anni | - | - | - | - | - | - | - | - | - |
| Estraneità al fatto | - | - | - | - | - | - | - | - | - |
| Minore in stato di gravidanza | - | - | - | - | - | - | - | - | - |
| Mancanza di altri presupposti | - | - | - | - | - | - | - | - | - |
| Decorrenza termini | - | - | - | - | - | - | - | - | - |
| Maggiorenne | - | - | - | - | - | - | - | - | - |
| Totale | 57 | 2 | 59 | 4 | 1 | 5 | 61 | 3 | 64 |
| <i>Trasferimenti ad altro CPA</i> | - | - | - | - | - | - | - | - | - |
| <i>Allontanamenti</i> | - | - | - | - | - | - | - | - | - |
| Presenti al 31.12.2022 | - | - | - | - | - | - | - | - | - |
| Presenza media nel periodo | 0,44 | 0,02 | 0,46 | 0,04 | 0,01 | 0,05 | 0,48 | 0,03 | 0,51 |

*I dati riguardano i movimenti e le presenze nelle sedi di Napoli e di Nisida.

DIPARTIMENTO PER LA GIUSTIZIA MINORILE E DI COMUNITA'

Sezione Statistica

Flussi di utenza dei Centri di prima accoglienza

C.P.A. di Palermo

Anno 2022

| Movimenti e presenze | ITALIANI | | | STRANIERI | | | TOTALE | | |
|---|------------|------------|------------|------------|------------|------------|------------|------------|------------|
| | M | F | M+F | M | F | M+F | M | F | M+F |
| INGRESSI | | | | | | | | | |
| Accompagnato | - | - | - | - | - | - | - | - | - |
| Arrestato | 27 | - | 27 | 1 | - | 1 | 28 | - | 28 |
| Fermato | - | - | - | - | - | - | - | - | - |
| Ingresso in area assistita, in attesa di collocamento in comunità | - | - | - | - | - | - | - | - | - |
| Totale | 27 | - | 27 | 1 | - | 1 | 28 | - | 28 |
| <i>Trasferimenti ad altro CPA</i> | - | - | - | - | - | - | - | - | - |
| USCITE | | | | | | | | | |
| Con applicazione misura cautelare | | | | | | | | | |
| Prescrizioni | 4 | - | 4 | - | - | - | 4 | - | 4 |
| Permanenza in casa | 3 | - | 3 | - | - | - | 3 | - | 3 |
| Collocamento in comunità | 14 | - | 14 | - | - | - | 14 | - | 14 |
| Custodia cautelare | 3 | - | 3 | 1 | - | 1 | 4 | - | 4 |
| Altre uscite | | | | | | | | | |
| Remissione in libertà | 3 | - | 3 | - | - | - | 3 | - | 3 |
| Minore di 14 anni | - | - | - | - | - | - | - | - | - |
| Estraneità al fatto | - | - | - | - | - | - | - | - | - |
| Minore in stato di gravidanza | - | - | - | - | - | - | - | - | - |
| Mancanza di altri presupposti | - | - | - | - | - | - | - | - | - |
| Decorrenza termini | - | - | - | - | - | - | - | - | - |
| Maggiorenne | - | - | - | - | - | - | - | - | - |
| Totale | 27 | - | 27 | 1 | - | 1 | 28 | - | 28 |
| <i>Trasferimenti ad altro CPA</i> | - | - | - | - | - | - | - | - | - |
| <i>Allontanamenti</i> | - | - | - | - | - | - | - | - | - |
| Presenti al 31.12.2022 | - | - | - | - | - | - | - | - | - |
| Presenza media nel periodo | 0,2 | 0,0 | 0,2 | 0,0 | 0,0 | 0,0 | 0,2 | 0,0 | 0,2 |

DIPARTIMENTO PER LA GIUSTIZIA MINORILE E DI COMUNITA'

Sezione Statistica

Flussi di utenza dei Centri di prima accoglienza

C.P.A. di Potenza

Anno 2022

| Movimenti e presenze | ITALIANI | | | STRANIERI | | | TOTALE | | |
|---|----------|----------|-------------|-----------|----------|-------------|----------|----------|-------------|
| | M | F | M+F | M | F | M+F | M | F | M+F |
| INGRESSI | | | | | | | | | |
| Accompagnato | - | - | - | - | - | - | - | - | - |
| Arrestato | 2 | - | 2 | 2 | - | 2 | 4 | - | 4 |
| Fermato | - | - | - | - | - | - | - | - | - |
| Ingresso in area assistita, in attesa di collocamento in comunità | - | - | - | - | - | - | - | - | - |
| Totale | 2 | - | 2 | 2 | - | 2 | 4 | - | 4 |
| <i>Trasferimenti ad altro CPA</i> | | - | - | - | - | - | - | - | - |
| USCITE | | | | | | | | | |
| Con applicazione misura cautelare | | | | | | | | | |
| Prescrizioni | - | - | - | - | - | - | - | - | - |
| Permanenza in casa | 2 | - | 2 | 1 | - | 1 | 3 | - | 3 |
| Collocamento in comunità | - | - | - | - | - | - | - | - | - |
| Custodia cautelare | - | - | - | - | - | - | - | - | - |
| Altre uscite | | | | | | | | | |
| Remissione in libertà | - | - | - | 1 | - | 1 | 1 | - | 1 |
| Minore di 14 anni | - | - | - | - | - | - | - | - | - |
| Estraneità al fatto | - | - | - | - | - | - | - | - | - |
| Minore in stato di gravidanza | - | - | - | - | - | - | - | - | - |
| Mancanza di altri presupposti | - | - | - | - | - | - | - | - | - |
| Decorrenza termini | - | - | - | - | - | - | - | - | - |
| Maggiorenne | - | - | - | - | - | - | - | - | - |
| Totale | 2 | - | 2 | 2 | - | 2 | 4 | - | 4 |
| <i>Trasferimenti ad altro CPA</i> | | - | - | - | - | - | - | - | - |
| <i>Allontanamenti</i> | | - | - | - | - | - | - | - | - |
| Presenti al 31.12.2022 | | - | - | - | - | - | - | - | - |
| Presenza media nel periodo | 0,02 | 0,00 | 0,02 | 0,01 | 0,00 | 0,01 | 0,03 | 0,00 | 0,03 |

DIPARTIMENTO PER LA GIUSTIZIA MINORILE E DI COMUNITA'

Sezione Statistica

Flussi di utenza dei Centri di prima accoglienza

C.P.A. di Quartucciu

Anno 2022

| Movimenti e presenze | ITALIANI | | | STRANIERI | | | TOTALE | | |
|---|----------|----------|-------------|-----------|----------|-------------|----------|----------|-------------|
| | M | F | M+F | M | F | M+F | M | F | M+F |
| INGRESSI | | | | | | | | | |
| Accompagnato | 3 | - | 3 | - | - | - | 3 | - | 3 |
| Arrestato | 4 | - | 4 | 1 | - | 1 | 5 | - | 5 |
| Fermato | - | - | - | - | - | - | - | - | - |
| Ingresso in area assistita, in attesa di collocamento in comunità | - | - | - | - | - | - | - | - | - |
| Totale | 7 | - | 7 | 1 | - | 1 | 8 | - | 8 |
| <i>Trasferimenti ad altro CPA</i> | | - | - | - | - | - | - | - | - |
| USCITE | | | | | | | | | |
| Con applicazione misura cautelare | | | | | | | | | |
| Prescrizioni | - | - | - | - | - | - | - | - | - |
| Permanenza in casa | 1 | - | 1 | - | - | - | 1 | - | 1 |
| Collocamento in comunità | 6 | - | 6 | - | - | - | 6 | - | 6 |
| Custodia cautelare | - | - | - | 1 | - | 1 | 1 | - | 1 |
| Altre uscite | | | | | | | | | |
| Remissione in libertà | - | - | - | - | - | - | - | - | - |
| Minore di 14 anni | - | - | - | - | - | - | - | - | - |
| Estraneità al fatto | - | - | - | - | - | - | - | - | - |
| Minore in stato di gravidanza | - | - | - | - | - | - | - | - | - |
| Mancanza di altri presupposti | - | - | - | - | - | - | - | - | - |
| Decorrenza termini | - | - | - | - | - | - | - | - | - |
| Maggiorenne | - | - | - | - | - | - | - | - | - |
| Totale | 7 | - | 7 | 1 | - | 1 | 8 | - | 8 |
| <i>Trasferimenti ad altro CPA</i> | | - | - | - | - | - | - | - | - |
| <i>Allontanamenti</i> | | - | - | - | - | - | - | - | - |
| Presenti al 31.12.2022 | | - | - | - | - | - | - | - | - |
| Presenza media nel periodo | 0,05 | 0,00 | 0,05 | 0,01 | 0,00 | 0,01 | 0,06 | 0,00 | 0,06 |

DIPARTIMENTO PER LA GIUSTIZIA MINORILE E DI COMUNITA'

Sezione Statistica

Flussi di utenza dei Centri di prima accoglienza

C.P.A. di Roma

Anno 2022

| Movimenti e presenze | ITALIANI | | | STRANIERI | | | TOTALE | | |
|---|-----------|----------|-------------|-----------|-----------|-------------|------------|-----------|-------------|
| | M | F | M+F | M | F | M+F | M | F | M+F |
| INGRESSI | | | | | | | | | |
| Accompagnato | - | - | - | 1 | - | 1 | 1 | - | 1 |
| Arrestato | 74 | 4 | 78 | 33 | 14 | 47 | 107 | 18 | 125 |
| Fermato | 1 | - | 1 | 1 | - | 1 | 2 | - | 2 |
| Ingresso in area assistita, in attesa di collocamento in comunità | - | - | - | - | - | - | - | - | - |
| Totale | 75 | 4 | 79 | 35 | 14 | 49 | 110 | 18 | 128 |
| <i>Trasferimenti ad altro CPA</i> | - | - | - | - | - | - | - | - | - |
| USCITE | | | | | | | | | |
| Con applicazione misura cautelare | | | | | | | | | |
| Prescrizioni | 16 | - | 16 | 5 | 2 | 7 | 21 | 2 | 23 |
| Permanenza in casa | 23 | 2 | 25 | 8 | 1 | 9 | 31 | 3 | 34 |
| Collocamento in comunità | 26 | 1 | 27 | 15 | 5 | 20 | 41 | 6 | 47 |
| Custodia cautelare | 3 | - | 3 | 5 | 1 | 6 | 8 | 1 | 9 |
| Altre uscite | | | | - | | | | | |
| Remissione in libertà | 7 | 1 | 8 | 2 | 5 | 7 | 9 | 6 | 15 |
| Minore di 14 anni | - | - | - | - | - | - | - | - | - |
| Estraneità al fatto | - | - | - | - | - | - | - | - | - |
| Minore in stato di gravidanza | - | - | - | - | - | - | - | - | - |
| Mancanza di altri presupposti | - | - | - | - | - | - | - | - | - |
| Decorrenza termini | - | - | - | - | - | - | - | - | - |
| Maggiorenne | - | - | - | - | - | - | - | - | - |
| Totale | 75 | 4 | 79 | 35 | 14 | 49 | 110 | 18 | 128 |
| <i>Trasferimenti ad altro CPA</i> | - | - | - | - | - | - | - | - | - |
| <i>Allontanamenti</i> | - | - | - | - | - | - | - | - | - |
| Presenti al 31.12.2022 | - | - | - | - | - | - | - | - | - |
| Presenza media nel periodo | 0,68 | 0,04 | 0,72 | 0,32 | 0,13 | 0,45 | 1,01 | 0,17 | 1,17 |

DIPARTIMENTO PER LA GIUSTIZIA MINORILE E DI COMUNITA'

Sezione Statistica

Flussi di utenza dei Centri di prima accoglienza

C.P.A. di Salerno

Anno 2022

| Movimenti e presenze | ITALIANI | | | STRANIERI | | | TOTALE | | |
|---|-----------|----------|-----------|-----------|----------|----------|-----------|----------|-----------|
| | M | F | M+F | M | F | M+F | M | F | M+F |
| INGRESSI | | | | | | | | | |
| Accompagnato | - | - | - | - | - | - | - | - | - |
| Arrestato | 10 | - | 10 | 1 | - | 1 | 11 | - | 11 |
| Fermato | 1 | - | 1 | - | - | - | 1 | - | 1 |
| Ingresso in area assistita, in attesa di collocamento in comunità | - | - | - | - | - | - | - | - | - |
| Totale | 11 | - | 11 | 1 | - | 1 | 12 | - | 12 |
| <i>Trasferimenti ad altro CPA</i> | | - | - | - | - | - | - | - | - |
| USCITE | | | | | | | | | |
| Con applicazione misura cautelare | | | | | | | | | |
| Prescrizioni | - | - | - | - | - | - | - | - | - |
| Permanenza in casa | 3 | - | 3 | - | - | - | 3 | - | 3 |
| Collocamento in comunità | 5 | - | 5 | 1 | - | 1 | 6 | - | 6 |
| Custodia cautelare | 3 | - | 3 | - | - | - | 3 | - | 3 |
| Altre uscite | | | | | | | | | |
| Remissione in libertà | - | - | - | - | - | - | - | - | - |
| Minore di 14 anni | - | - | - | - | - | - | - | - | - |
| Estraneità al fatto | - | - | - | - | - | - | - | - | - |
| Minore in stato di gravidanza | - | - | - | - | - | - | - | - | - |
| Mancanza di altri presupposti | - | - | - | - | - | - | - | - | - |
| Decorrenza termini | - | - | - | - | - | - | - | - | - |
| Maggiorenne | - | - | - | - | - | - | - | - | - |
| Totale | 11 | - | 11 | 1 | - | 1 | 12 | - | 12 |
| <i>Trasferimenti ad altro CPA</i> | | - | - | - | - | - | - | - | - |
| <i>Allontanamenti</i> | - | - | - | - | - | - | - | - | - |
| Presenti al 31.12.2022 | - | - | - | - | - | - | - | - | - |
| Presenza media nel periodo | 0,1 | 0,0 | 0,1 | 0,0 | 0,0 | 0,0 | 0,1 | 0,0 | 0,1 |

DIPARTIMENTO PER LA GIUSTIZIA MINORILE E DI COMUNITA'

Sezione Statistica

Flussi di utenza dei Centri di prima accoglienza

C.P.A. di Sassari

Anno 2022

| Movimenti e presenze | ITALIANI | | | STRANIERI | | | TOTALE | | |
|---|----------|----------|-------------|-----------|----------|-------------|----------|----------|-------------|
| | M | F | M+F | M | F | M+F | M | F | M+F |
| INGRESSI | | | | | | | | | |
| Accompagnato | - | - | - | - | - | - | - | - | - |
| Arrestato | 5 | 2 | 7 | 1 | 1 | 2 | 6 | 3 | 9 |
| Fermato | - | - | - | - | - | - | - | - | - |
| Ingresso in area assistita, in attesa di collocamento in comunità | - | - | - | - | - | - | - | - | - |
| Totale | 5 | 2 | 7 | 1 | 1 | 2 | 6 | 3 | 9 |
| <i>Trasferimenti ad altro CPA</i> | - | - | - | - | - | - | - | - | - |
| USCITE | | | | | | | | | |
| Con applicazione misura cautelare | | | | | | | | | |
| Prescrizioni | - | 1 | 1 | - | 1 | 1 | - | 2 | 2 |
| Permanenza in casa | - | 1 | 1 | - | - | - | - | 1 | 1 |
| Collocamento in comunità | 5 | - | 5 | 1 | - | 1 | 6 | - | 6 |
| Custodia cautelare | - | - | - | - | - | - | - | - | - |
| Altre uscite | | | | | | | | | |
| Remissione in libertà | - | - | - | - | - | - | - | - | - |
| Minore di 14 anni | - | - | - | - | - | - | - | - | - |
| Estraneità al fatto | - | - | - | - | - | - | - | - | - |
| Minore in stato di gravidanza | - | - | - | - | - | - | - | - | - |
| Mancanza di altri presupposti | - | - | - | - | - | - | - | - | - |
| Decorrenza termini | - | - | - | - | - | - | - | - | - |
| Maggiorenne | - | - | - | - | - | - | - | - | - |
| Totale | 5 | 2 | 7 | 1 | 1 | 2 | 6 | 3 | 9 |
| <i>Trasferimenti ad altro CPA</i> | - | - | - | - | - | - | - | - | - |
| <i>Allontanamenti</i> | - | - | - | - | - | - | - | - | - |
| Presenti al 31.12.2022 | - | - | - | - | - | - | - | - | - |
| Presenza media nel periodo | 0,04 | 0,01 | 0,05 | 0,01 | 0,01 | 0,01 | 0,04 | 0,02 | 0,06 |

DIPARTIMENTO PER LA GIUSTIZIA MINORILE E DI COMUNITA'

Sezione Statistica

Flussi di utenza dei Centri di prima accoglienza

C.P.A. di Torino

Anno 2022

| Movimenti e presenze | ITALIANI | | | STRANIERI | | | TOTALE | | |
|---|-----------|----------|-------------|------------|----------|-------------|------------|----------|-------------|
| | M | F | M+F | M | F | M+F | M | F | M+F |
| INGRESSI | | | | | | | | | |
| Accompagnato | - | - | - | 3 | 1 | 4 | 3 | 1 | 4 |
| Arrestato | 32 | 1 | 33 | 93 | 1 | 94 | 125 | 2 | 127 |
| Fermato | 1 | - | 1 | 6 | - | 6 | 7 | - | 7 |
| Ingresso in area assistita, in attesa di collocamento in comunità | - | - | - | - | - | - | - | - | - |
| Totale | 33 | 1 | 34 | 102 | 2 | 104 | 135 | 3 | 138 |
| <i>Trasferimenti ad altro CPA</i> | | - | - | 3 | - | 3 | 3 | - | 3 |
| USCITE | | | | | | | | | |
| Con applicazione misura cautelare | | | | | | | | | |
| Prescrizioni | 2 | - | 2 | 2 | 1 | 3 | 4 | 1 | 5 |
| Permanenza in casa | 8 | - | 8 | 8 | - | 8 | 16 | - | 16 |
| Collocamento in comunità | 13 | 1 | 14 | 38 | - | 38 | 51 | 1 | 52 |
| Custodia cautelare | 8 | - | 8 | 57 | 1 | 58 | 65 | 1 | 66 |
| Altre uscite | | | | | | | | | |
| Remissione in libertà | 1 | - | 1 | - | - | - | 1 | - | 1 |
| Minore di 14 anni | - | - | - | - | - | - | - | - | - |
| Estraneità al fatto | - | - | - | - | - | - | - | - | - |
| Minore in stato di gravidanza | - | - | - | - | - | - | - | - | - |
| Mancanza di altri presupposti | 1 | - | 1 | 1 | - | 1 | 2 | - | 2 |
| Decorrenza termini | - | - | - | - | - | - | - | - | - |
| Maggiorenne | - | - | - | 1 | - | 1 | 1 | - | 1 |
| Totale | 33 | 1 | 34 | 107 | 2 | 109 | 140 | 3 | 143 |
| <i>Trasferimenti ad altro CPA</i> | | - | - | - | - | - | - | - | - |
| <i>Allontanamenti</i> | - | - | - | - | - | - | - | - | - |
| Presenti al 31.12.2022 | - | - | - | - | - | - | - | - | - |
| Presenza media nel periodo | 0,44 | 0,01 | 0,45 | 1,24 | 0,02 | 1,27 | 1,68 | 0,03 | 1,72 |

DIPARTIMENTO PER LA GIUSTIZIA MINORILE E DI COMUNITA'

Sezione Statistica

Flussi di utenza dei Centri di prima accoglienza

C.P.A. di Treviso

Anno 2022

| Movimenti e presenze | ITALIANI | | | STRANIERI | | | TOTALE | | |
|---|------------|------------|------------|------------|------------|------------|------------|------------|------------|
| | M | F | M+F | M | F | M+F | M | F | M+F |
| INGRESSI | | | | | | | | | |
| Accompagnato | - | - | - | - | - | - | - | - | - |
| Arrestato | 20 | 6 | 26 | 38 | 3 | 41 | 58 | 9 | 67 |
| Fermato | - | 1 | 1 | 3 | - | 3 | 3 | 1 | 4 |
| Ingresso in area assistita, in attesa di collocamento in comunità | - | - | - | - | - | - | - | - | - |
| Totale | 20 | 7 | 27 | 41 | 3 | 44 | 61 | 10 | 71 |
| <i>Trasferimenti ad altro CPA</i> | | - | - | - | - | - | - | - | - |
| USCITE | | | | | | | | | |
| Con applicazione misura cautelare | | | | | | | | | |
| Prescrizioni | 1 | - | 1 | - | - | - | 1 | - | 1 |
| Permanenza in casa | 8 | - | 8 | 3 | 2 | 5 | 11 | 2 | 13 |
| Collocamento in comunità | 10 | 6 | 16 | 18 | 1 | 19 | 28 | 7 | 35 |
| Custodia cautelare | - | 1 | 1 | 17 | - | 17 | 17 | 1 | 18 |
| Altre uscite | | | | | | | | | |
| Remissione in libertà | - | - | - | 2 | - | 2 | 2 | - | 2 |
| Minore di 14 anni | - | - | - | - | - | - | - | - | - |
| Estraneità al fatto | - | - | - | - | - | - | - | - | - |
| Minore in stato di gravidanza | - | - | - | - | - | - | - | - | - |
| Mancanza di altri presupposti | - | - | - | - | - | - | - | - | - |
| Decorrenza termini | - | - | - | - | - | - | - | - | - |
| Maggiorenne | - | - | - | - | - | - | - | - | - |
| Totale | 19 | 7 | 26 | 40 | 3 | 43 | 59 | 10 | 69 |
| <i>Trasferimenti ad altro CPA</i> | | - | - | - | - | - | - | - | - |
| <i>Allontanamenti</i> | - | - | - | - | - | - | - | - | - |
| Presenti al 31.12.2022 | 1 | - | 1 | 1 | - | 1 | 2 | - | 2 |
| Presenza media nel periodo | 0,2 | 0,1 | 0,2 | 0,4 | 0,0 | 0,4 | 0,5 | 0,1 | 0,6 |