



Centri di prima accoglienza

Primo semestre 2022

ELABORAZIONE SU DATI CONVALIDATI

PUBBLICAZIONE DEL 24 OTTOBRE 2022

Dipartimento per la Giustizia minorile e di comunità
Ufficio I del Capo Dipartimento
Sezione Statistica
Via Damiano Chiesa, 24 00136 - Roma
Tel. 06/68188268 - 274 - 279 - 297
E-mail: *statistiche.dgmc@giustizia.it*

(http://www.centrostudinisida.it/Statistica/statistiche_minori.html)

(https://www.giustizia.it/giustizia/it/mg_1_14.page?selectedNode=0_6)

DIPARTIMENTO PER LA GIUSTIZIA MINORILE E DI COMUNITA'

Sezione Statistica

Flussi di utenza dei Centri di prima accoglienza

Situazione nazionale

Primo semestre 2022

Movimenti e presenze	ITALIANI			STRANIERI			TOTALE		
	M	F	M+F	M	F	M+F	M	F	M+F
INGRESSI									
Accompagnato	3	-	3	4	1	5	7	1	8
Arrestato	167	7	174	154	15	169	321	22	343
Fermato	14	-	14	12	1	13	26	1	27
Ingresso in area assistita, in attesa di collocamento in comunità	-	-	-	1	-	1	1	-	1
Totale	184	7	191	171	17	188	355	24	379
<i>Trasferimenti da altro CPA</i>	-	-	-	-	-	-	-	-	-
USCITE									
Con applicazione misura cautelare									
Prescrizioni	15	1	16	6	3	9	21	4	25
Permanenza in casa	52	-	52	20	2	22	72	2	74
Collocamento in comunità	72	3	75	72	8	80	144	11	155
Custodia cautelare	31	2	33	58	1	59	89	3	92
Altre uscite									
Remissione in libertà	9	1	10	7	3	10	16	4	20
Minore di 14 anni	-	-	-	-	-	-	-	-	-
Estraneità al fatto	-	-	-	-	-	-	-	-	-
Minore in stato di gravidanza	-	-	-	-	-	-	-	-	-
Mancanza di altri presupposti	1	-	1	4	-	4	5	-	5
Decorrenza termini	-	-	-	-	-	-	-	-	-
Maggiorenne	-	-	-	1	-	1	1	-	1
Totale	180	7	187	168	17	185	348	24	372
<i>Trasferimenti ad altro CPA</i>	2	-	2	1	-	1	3	-	3
<i>Allontanamenti</i>	-	-	-	-	-	-	-	-	-
Presenti al 30.06.2022	2	-	2	4	-	4	6	-	6
Presenza media nel periodo	3,2	0,1	3,3	3,6	0,3	3,9	6,8	0,4	7,2

DIPARTIMENTO PER LA GIUSTIZIA MINORILE E DI COMUNITA'

Sezione Statistica

**Ingressi nei Centri di prima accoglienza secondo l'età e il sesso
Primo semestre 2022**

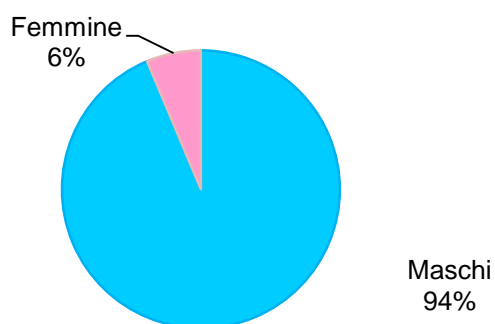
ETA'	SESSO		Totale
	Maschi	Femmine	
meno di 14 anni	0	1	1
14 anni	25	6	31
15 anni	46	5	51
16 anni	113	4	117
17 anni	171	8	179
18 anni e oltre	0	0	0
Totale	355	24	379

DIPARTIMENTO PER LA GIUSTIZIA MINORILE E DI COMUNITA'
Sezione Statistica

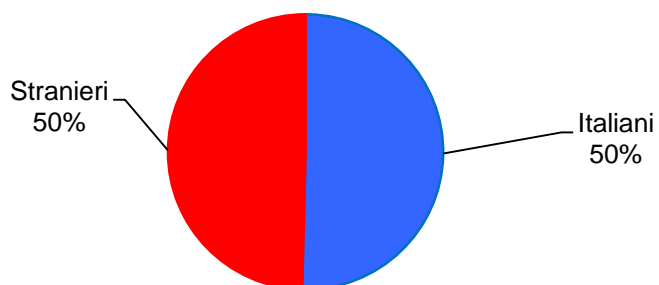
**Ingressi nei Centri di prima accoglienza secondo il sesso
e il Paese di provenienza
Primo semestre 2022**

PAESI	SESSO		TOTALE
	Maschi	Femmine	
Italia	184	7	191
Altri Paesi Unione Europea	16	3	19
Croazia	2	2	4
Romania	11	1	12
Altri	3	-	3
Altri paesi europei	26	7	33
Albania	8	-	8
Bosnia-Erzegovina	8	5	13
Serbia	6	2	8
Altri	4	-	4
Africa	116	6	122
Algeria	4	1	5
Egitto	18	-	18
Marocco	54	5	59
Senegal	9	-	9
Tunisia	28	-	28
Altri	3	-	3
America	5	1	6
Asia	7	-	7
Bangladesh	3	-	3
Pakistan	3	-	3
Altri	1	-	1
Apolide	1	-	1
Totale	355	24	379

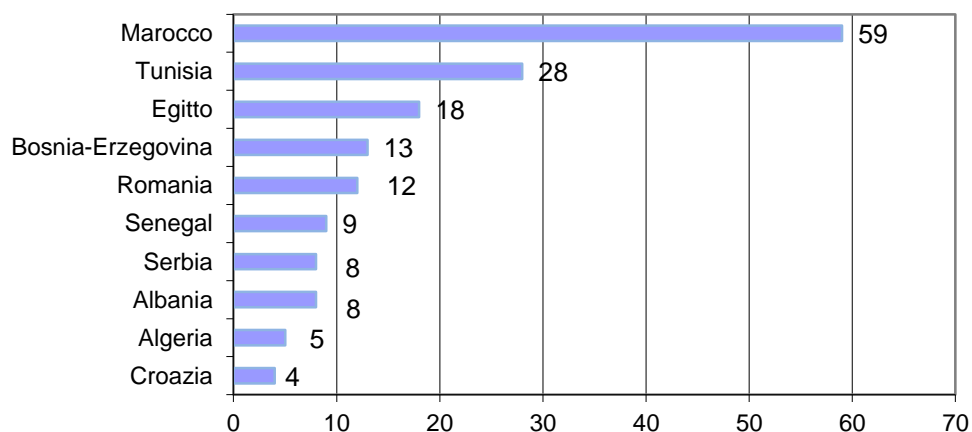
Ingressi nei Centri di Prima Accoglienza nel primo semestre 2022 secondo il sesso. Valori percentuali.



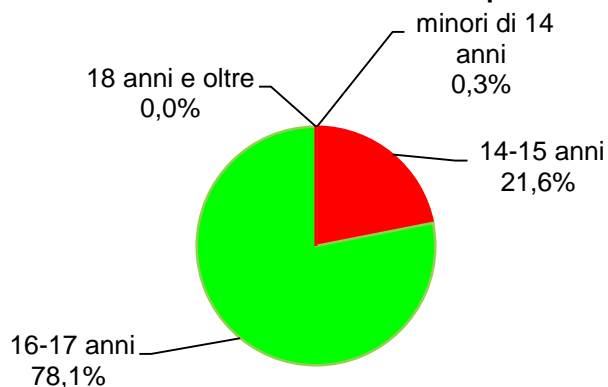
Ingressi nei Centri di Prima Accoglienza nel primo semestre 2022 secondo la nazionalità. Valori percentuali.



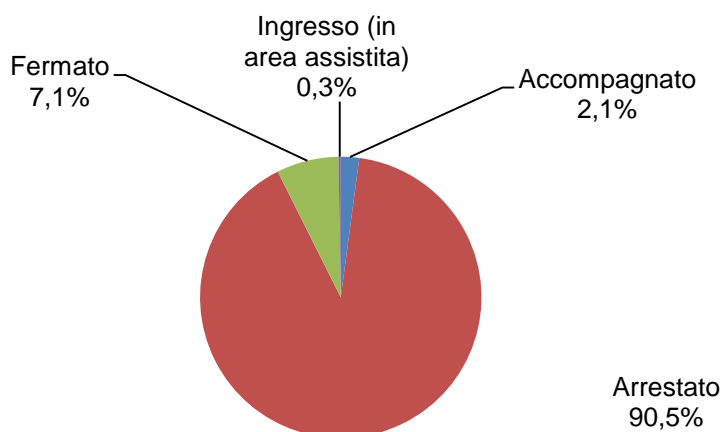
Ingressi nei Centri di Prima Accoglienza nel primo semestre 2022 principali Paesi di provenienza dei minori stranieri (Paesi con frequenza maggiore di 3)



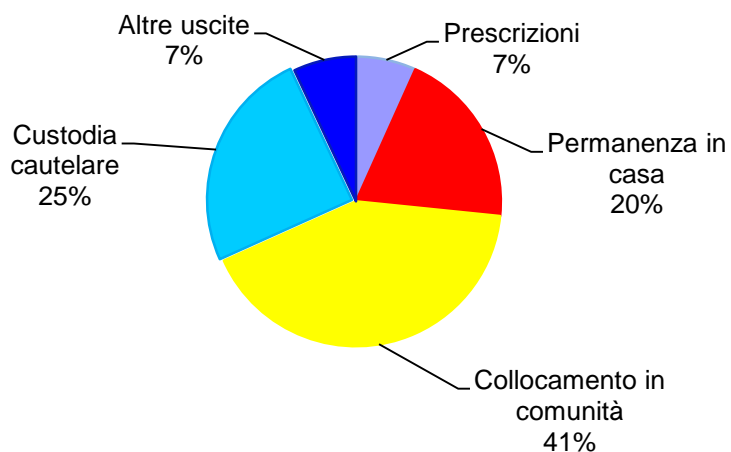
Ingressi nei Centri di Prima Accoglienza nel primo semestre 2022 secondo la classe di età. Valori percentuali.



Ingressi nei Centri di Prima Accoglienza nel primo semestre 2022 secondo il provvedimento. Valori percentuali.



Uscite dai Centri di Prima Accoglienza nel primo semestre 2022 secondo il motivo. Valori percentuali.



DIPARTIMENTO PER LA GIUSTIZIA MINORILE E DI COMUNITA'

Sezione Statistica

Flussi di utenza dei Centri di prima accoglienza

Area Nord Occidentale

Primo semestre 2022

Movimenti e presenze	ITALIANI			STRANIERI			TOTALE		
	M	F	M+F	M	F	M+F	M	F	M+F
INGRESSI									
Accompagnato	-	-	-	2	1	3	2	1	3
Arrestato	35	-	35	75	-	75	110	-	110
Fermato	1	-	1	7	-	7	8	-	8
Ingresso in area assistita, in attesa di collocamento in comunità	-	-	-	-	-	-	-	-	-
Totale	36	-	36	84	1	85	120	1	121
<i>Trasferimenti da altro CPA</i>	-	-	-	-	-	-	-	-	-
USCITE									
Con applicazione misura cautelare									
Prescrizioni	4	-	4	2	1	3	6	1	7
Permanenza in casa	10	-	10	10	-	10	20	-	20
Collocamento in comunità	11	-	11	29	-	29	40	-	40
Custodia cautelare	7	-	7	38	-	38	45	-	45
Altre uscite									
Remissione in libertà	3	-	3	-	-	-	3	-	3
Minore di 14 anni	-	-	-	-	-	-	-	-	-
Estraneità al fatto	-	-	-	-	-	-	-	-	-
Minore in stato di gravidanza	-	-	-	-	-	-	-	-	-
Mancanza di altri presupposti	1	-	1	4	-	4	5	-	5
Decorrenza termini	-	-	-	-	-	-	-	-	-
Maggiorenne	-	-	-	1	-	1	1	-	1
Totale	36	-	36	84	1	85	120	1	121
<i>Trasferimenti ad altro CPA</i>	-	-	-	-	-	-	-	-	-
<i>Allontanamenti</i>	-	-	-	-	-	-	-	-	-
Presenti al 30.06.2022	-	-	-	2	-	2	2	-	2
Presenza media nel periodo	0,6	0,0	0,6	2,0	0,0	2,0	2,6	0,0	2,6

DIPARTIMENTO PER LA GIUSTIZIA MINORILE E DI COMUNITA'

Sezione Statistica

Flussi di utenza dei Centri di prima accoglienza

Area Nord Orientale

Primo semestre 2022

Movimenti e presenze	ITALIANI			STRANIERI			TOTALE		
	M	F	M+F	M	F	M+F	M	F	M+F
INGRESSI									
Accompagnato	-	-	-	1	-	1	1	-	1
Arrestato	26	4	30	38	8	46	64	12	76
Fermato	-	-	-	3	1	4	3	1	4
Ingresso in area assistita, in attesa di collocamento in comunità	-	-	-	-	-	-	-	-	-
Totale	26	4	30	42	9	51	68	13	81
<i>Trasferimenti da altro CPA</i>	-	-	-	-	-	-	-	-	-
USCITE									
Con applicazione misura cautelare									
Prescrizioni	1	-	1	1	-	1	2	-	2
Permanenza in casa	11	-	11	7	2	9	18	2	20
Collocamento in comunità	11	2	13	19	6	25	30	8	38
Custodia cautelare	1	2	3	10	1	11	11	3	14
Altre uscite									
Remissione in libertà	-	-	-	2	-	2	2	-	2
Minore di 14 anni	-	-	-	-	-	-	-	-	-
Estraneità al fatto	-	-	-	-	-	-	-	-	-
Minore in stato di gravidanza	-	-	-	-	-	-	-	-	-
Mancanza di altri presupposti	-	-	-	-	-	-	-	-	-
Decorrenza termini	-	-	-	-	-	-	-	-	-
Maggiorenne	-	-	-	-	-	-	-	-	-
Totale	24	4	28	39	9	48	63	13	76
<i>Trasferimenti ad altro CPA</i>	2	-	2	1	-	1	3	-	3
<i>Allontanamenti</i>	-	-	-	-	-	-	-	-	-
Presenti al 30.06.2022	-	-	-	2	-	2	2	-	2
Presenza media nel periodo	0,43	0,05	0,48	0,76	0,17	0,93	1,18	0,22	1,40

DIPARTIMENTO PER LA GIUSTIZIA MINORILE E DI COMUNITA'

Sezione Statistica

Flussi di utenza dei Centri di prima accoglienza

Area Centrale

Primo semestre 2022

Movimenti e presenze	ITALIANI			STRANIERI			TOTALE		
	M	F	M+F	M	F	M+F	M	F	M+F
INGRESSI									
Accompagnato	2	-	2	1	-	1	3	-	3
Arrestato	42	1	43	30	6	36	72	7	79
Fermato	1	-	1	1	-	1	2	-	2
Ingresso in area assistita, in attesa di collocamento in comunità	-	-	-	-	-	-	-	-	-
Totale	45	1	46	32	6	38	77	7	84
<i>Trasferimenti da altro CPA</i>	-	-	-	-	-	-	-	-	-
USCITE									
Con applicazione misura cautelare									
Prescrizioni	9	-	9	3	1	4	12	1	13
Permanenza in casa	16	-	16	2	-	2	18	-	18
Collocamento in comunità	14	-	14	17	2	19	31	2	33
Custodia cautelare	3	-	3	6	-	6	9	-	9
Altre uscite									
Remissione in libertà	3	1	4	4	3	7	7	4	11
Minore di 14 anni	-	-	-	-	-	-	-	-	-
Estraneità al fatto	-	-	-	-	-	-	-	-	-
Minore in stato di gravidanza	-	-	-	-	-	-	-	-	-
Mancanza di altri presupposti	-	-	-	-	-	-	-	-	-
Decorrenza termini	-	-	-	-	-	-	-	-	-
Maggiorenne	-	-	-	-	-	-	-	-	-
Totale	45	1	46	32	6	38	77	7	84
<i>Trasferimenti ad altro CPA</i>	-	-	-	-	-	-	-	-	-
<i>Allontanamenti</i>	-	-	-	-	-	-	-	-	-
Presenti al 30.06.2022	-	-	-	-	-	-	-	-	-
Presenza media nel periodo	0,8	0,0	0,8	0,6	0,1	0,8	1,5	0,1	1,6

DIPARTIMENTO PER LA GIUSTIZIA MINORILE E DI COMUNITA'

Sezione Statistica

Flussi di utenza dei Centri di prima accoglienza

Area Meridionale

Primo semestre 2022

Movimenti e presenze	ITALIANI			STRANIERI			TOTALE		
	M	F	M+F	M	F	M+F	M	F	M+F
INGRESSI									
Accompagnato	-	-	-	-	-	-	-	-	-
Arrestato	32	-	32	8	-	8	40	-	40
Fermato	12	-	12	-	-	-	12	-	12
Ingresso in area assistita, in attesa di collocamento in comunità	-	-	-	1	-	1	1	-	1
Totale	44	-	44	9	-	9	53	-	53
<i>Trasferimenti da altro CPA</i>	-	-	-	-	-	-	-	-	-
USCITE									
Con applicazione misura cautelare									
Prescrizioni	-	-	-	-	-	-	-	-	-
Permanenza in casa	6	-	6	1	-	1	7	-	7
Collocamento in comunità	22	-	22	5	-	5	27	-	27
Custodia cautelare	15	-	15	2	-	2	17	-	17
Altre uscite									
Remissione in libertà	-	-	-	1	-	1	1	-	1
Minore di 14 anni	-	-	-	-	-	-	-	-	-
Estraneità al fatto	-	-	-	-	-	-	-	-	-
Minore in stato di gravidanza	-	-	-	-	-	-	-	-	-
Mancanza di altri presupposti	-	-	-	-	-	-	-	-	-
Decorrenza termini	-	-	-	-	-	-	-	-	-
Maggiorenne	-	-	-	-	-	-	-	-	-
Totale	43	-	43	9	-	9	52	-	52
<i>Trasferimenti ad altro CPA</i>	-	-	-	-	-	-	-	-	-
<i>Allontanamenti</i>	-	-	-	-	-	-	-	-	-
Presenti al 30.06.2022	1	-	1	-	-	-	1	-	1
Presenza media nel periodo	0,74	0,00	0,74	0,15	0,00	0,15	0,89	0,00	0,89

DIPARTIMENTO PER LA GIUSTIZIA MINORILE E DI COMUNITA'

Sezione Statistica

Flussi di utenza dei Centri di prima accoglienza

Area Insulare

Primo semestre 2022

Movimenti e presenze	ITALIANI			STRANIERI			TOTALE		
	M	F	M+F	M	F	M+F	M	F	M+F
INGRESSI									
Accompagnato	1	-	1	-	-	-	1	-	1
Arrestato	32	2	34	3	1	4	35	3	38
Fermato	-	-	-	1	-	1	1	-	1
Ingresso in area assistita, in attesa di collocamento in comunità	-	-	-	-	-	-	-	-	-
Totale	33	2	35	4	1	5	37	3	40
<i>Trasferimenti da altro CPA</i>	-	-	-	-	-	-	-	-	-
USCITE									
Con applicazione misura cautelare									
Prescrizioni	1	1	2	-	1	1	1	2	3
Permanenza in casa	9	-	9	-	-	-	9	-	9
Collocamento in comunità	14	1	15	2	-	2	16	1	17
Custodia cautelare	5	-	5	2	-	2	7	-	7
Altre uscite									
Remissione in libertà	3	-	3	-	-	-	3	-	3
Minore di 14 anni	-	-	-	-	-	-	-	-	-
Estraneità al fatto	-	-	-	-	-	-	-	-	-
Minore in stato di gravidanza	-	-	-	-	-	-	-	-	-
Mancanza di altri presupposti	-	-	-	-	-	-	-	-	-
Decorrenza termini	-	-	-	-	-	-	-	-	-
Maggiorenne	-	-	-	-	-	-	-	-	-
Totale	32	2	34	4	1	5	36	3	39
<i>Trasferimenti ad altro CPA</i>	-	-	-	-	-	-	-	-	-
<i>Allontanamenti</i>	-	-	-	-	-	-	-	-	-
Presenti al 30.06.2022	1	-	1	-	-	-	1	-	1
Presenza media nel periodo	0,54	0,03	0,57	0,09	0,01	0,10	0,63	0,04	0,67

DIPARTIMENTO PER LA GIUSTIZIA MINORILE E DI COMUNITA'

Sezione Statistica

Flussi di utenza dei Centri di prima accoglienza

C.P.A. di Ancona

Primo semestre 2022

Movimenti e presenze	ITALIANI			STRANIERI			TOTALE		
	M	F	M+F	M	F	M+F	M	F	M+F
INGRESSI									
Accompagnato	2	-	2	-	-	-	2	-	2
Arrestato	-	-	-	3	-	3	3	-	3
Fermato	-	-	-	-	-	-	-	-	-
Ingresso in area assistita, in attesa di collocamento in comunità	-	-	-	-	-	-	-	-	-
Totale	2	-	2	3	-	3	5	-	5
<i>Trasferimenti da altro CPA</i>	-	-	-	-	-	-	-	-	-
USCITE									
Con applicazione misura cautelare									
Prescrizioni	-	-	-	-	-	-	-	-	-
Permanenza in casa	2	-	2	-	-	-	2	-	2
Collocamento in comunità	-	-	-	1	-	1	1	-	1
Custodia cautelare	-	-	-	-	-	-	-	-	-
Altre uscite									
Remissione in libertà	-	-	-	2	-	2	2	-	2
Minore di 14 anni	-	-	-	-	-	-	-	-	-
Estraneità al fatto	-	-	-	-	-	-	-	-	-
Minore in stato di gravidanza	-	-	-	-	-	-	-	-	-
Mancanza di altri presupposti	-	-	-	-	-	-	-	-	-
Decorrenza termini	-	-	-	-	-	-	-	-	-
Maggiorenne	-	-	-	-	-	-	-	-	-
Totale	2	-	2	3	-	3	5	-	5
<i>Trasferimenti ad altro CPA</i>	-	-	-	-	-	-	-	-	-
<i>Allontanamenti</i>	-	-	-	-	-	-	-	-	-
Presenti al 30.06.2022		-	-		-	-		-	-
Presenza media nel periodo	0,04	0,00	0,04	0,06	0,00	0,06	0,10	0,00	0,10

DIPARTIMENTO PER LA GIUSTIZIA MINORILE E DI COMUNITA'

Sezione Statistica

Flussi di utenza dei Centri di prima accoglienza

C.P.A. di Bari

Primo semestre 2022

Movimenti e presenze	ITALIANI			STRANIERI			TOTALE		
	M	F	M+F	M	F	M+F	M	F	M+F
INGRESSI									
Accompagnato	-	-	-	-	-	-	-	-	-
Arrestato	6	-	6	1	-	1	7	-	7
Fermato	1	-	1	-	-	-	1	-	1
Ingresso in area assistita, in attesa di collocamento in comunità	-	-	-	1	-	1	1	-	1
Totale	7	-	7	2	-	2	9	-	9
<i>Trasferimenti da altro CPA</i>	-	-	-	-	-	-	-	-	-
USCITE									
Con applicazione misura cautelare									
Prescrizioni	-	-	-	-	-	-	-	-	-
Permanenza in casa	-	-	-	-	-	-	-	-	-
Collocamento in comunità	6	-	6	2	-	2	8	-	8
Custodia cautelare	1	-	1	-	-	-	1	-	1
Altre uscite									
Remissione in libertà	-	-	-	-	-	-	-	-	-
Minore di 14 anni	-	-	-	-	-	-	-	-	-
Estraneità al fatto	-	-	-	-	-	-	-	-	-
Minore in stato di gravidanza	-	-	-	-	-	-	-	-	-
Mancanza di altri presupposti	-	-	-	-	-	-	-	-	-
Decorrenza termini	-	-	-	-	-	-	-	-	-
Maggiorenne	-	-	-	-	-	-	-	-	-
Totale	7	-	7	2	-	2	9	-	9
<i>Trasferimenti ad altro CPA</i>	-	-	-	-	-	-	-	-	-
<i>Allontanamenti</i>	-	-	-	-	-	-	-	-	-
Presenti al 30.06.2022	-	-	-	-	-	-	-	-	-
Presenza media nel periodo	0,2	0,0	0,2	0,0	0,0	0,0	0,2	0,0	0,2

DIPARTIMENTO PER LA GIUSTIZIA MINORILE E DI COMUNITA'

Sezione Statistica

Flussi di utenza dei Centri di prima accoglienza

C.P.A. di Bologna

Primo semestre 2022

Movimenti e presenze	ITALIANI			STRANIERI			TOTALE		
	M	F	M+F	M	F	M+F	M	F	M+F
INGRESSI									
Accompagnato	-	-	-	1	-	1	1	-	1
Arrestato	9	2	11	25	5	30	34	7	41
Fermato	-	-	-	3	1	4	3	1	4
Ingresso in area assistita, in attesa di collocamento in comunità	-	-	-	-	-	-	-	-	-
Totale	9	2	11	29	6	35	38	8	46
<i>Trasferimenti da altro CPA</i>	-	-	-	-	-	-	-	-	-
USCITE									
Con applicazione misura cautelare									
Prescrizioni	-	-	-	1	-	1	1	-	1
Permanenza in casa	5	-	5	5	-	5	10	-	10
Collocamento in comunità	2	1	3	13	5	18	15	6	21
Custodia cautelare	-	1	1	7	1	8	7	2	9
Altre uscite									
Remissione in libertà	-	-	-	2	-	2	2	-	2
Minore di 14 anni	-	-	-	-	-	-	-	-	-
Estraneità al fatto	-	-	-	-	-	-	-	-	-
Minore in stato di gravidanza	-	-	-	-	-	-	-	-	-
Mancanza di altri presupposti	-	-	-	-	-	-	-	-	-
Decorrenza termini	-	-	-	-	-	-	-	-	-
Maggiorenne	-	-	-	-	-	-	-	-	-
Totale	7	2	9	28	6	34	35	8	43
<i>Trasferimenti ad altro CPA</i>	2	-	2	1	-	1	3	-	3
<i>Allontanamenti</i>	-	-	-	-	-	-	-	-	-
Presenti al 30.06.2022	-	-	-	-	-	-	-	-	-
Presenza media nel periodo	0,16	0,02	0,18	0,52	0,13	0,65	0,68	0,15	0,82

DIPARTIMENTO PER LA GIUSTIZIA MINORILE E DI COMUNITA'

Sezione Statistica

Flussi di utenza dei Centri di prima accoglienza

C.P.A. di Caltanissetta

Primo semestre 2022

Movimenti e presenze	ITALIANI			STRANIERI			TOTALE		
	M	F	M+F	M	F	M+F	M	F	M+F
INGRESSI									
Accompagnato	-	-	-	-	-	-	-	-	-
Arrestato	1	1	2	-	-	-	1	1	2
Fermato	-	-	-	-	-	-	-	-	-
Ingresso in area assistita, in attesa di collocamento in comunità	-	-	-	-	-	-	-	-	-
Totale	1	1	2	-	-	-	1	1	2
<i>Trasferimenti da altro CPA</i>	-	-	-	-	-	-	-	-	-
USCITE									
Con applicazione misura cautelare									
Prescrizioni	-	-	-	-	-	-	-	-	-
Permanenza in casa	-	-	-	-	-	-	-	-	-
Collocamento in comunità	1	1	2	-	-	-	1	1	2
Custodia cautelare	-	-	-	-	-	-	-	-	-
Altre uscite									
Remissione in libertà	-	-	-	-	-	-	-	-	-
Minore di 14 anni	-	-	-	-	-	-	-	-	-
Estraneità al fatto	-	-	-	-	-	-	-	-	-
Minore in stato di gravidanza	-	-	-	-	-	-	-	-	-
Mancanza di altri presupposti	-	-	-	-	-	-	-	-	-
Decorrenza termini	-	-	-	-	-	-	-	-	-
Maggiorenne	-	-	-	-	-	-	-	-	-
Totale	1	1	2	-	-	-	1	1	2
<i>Trasferimenti ad altro CPA</i>	-	-	-	-	-	-	-	-	-
<i>Allontanamenti</i>	-	-	-	-	-	-	-	-	-
Presenti al 30.06.2022	-	-	-	-	-	-	-	-	-
Presenza media nel periodo	0,01	0,02	0,03	0,00	0,00	0,00	0,01	0,02	0,03

DIPARTIMENTO PER LA GIUSTIZIA MINORILE E DI COMUNITA'

Sezione Statistica

Flussi di utenza dei Centri di prima accoglienza

C.P.A. di Catania

Primo semestre 2022

Movimenti e presenze	ITALIANI			STRANIERI			TOTALE		
	M	F	M+F	M	F	M+F	M	F	M+F
INGRESSI									
Accompagnato	-	-	-	-	-	-	-	-	-
Arrestato	12	-	12	1	-	1	13	-	13
Fermato	-	-	-	1	-	1	1	-	1
Ingresso in area assistita, in attesa di collocamento in comunità	-	-	-	-	-	-	-	-	-
Totale	12	-	12	2	-	2	14	-	14
<i>Trasferimenti da altro CPA</i>	-	-	-	-	-	-	-	-	-
USCITE									
Con applicazione misura cautelare									
Prescrizioni	-	-	-	-	-	-	-	-	-
Permanenza in casa	7	-	7	-	-	-	7	-	7
Collocamento in comunità	1	-	1	2	-	2	3	-	3
Custodia cautelare	3	-	3	-	-	-	3	-	3
Altre uscite									
Remissione in libertà	-	-	-	-	-	-	-	-	-
Minore di 14 anni	-	-	-	-	-	-	-	-	-
Estraneità al fatto	-	-	-	-	-	-	-	-	-
Minore in stato di gravidanza	-	-	-	-	-	-	-	-	-
Mancanza di altri presupposti	-	-	-	-	-	-	-	-	-
Decorrenza termini	-	-	-	-	-	-	-	-	-
Maggiorenne	-	-	-	-	-	-	-	-	-
Totale	11	-	11	2	-	2	13	-	13
<i>Trasferimenti ad altro CPA</i>	-	-	-	-	-	-	-	-	-
<i>Allontanamenti</i>	-	-	-	-	-	-	-	-	-
Presenti al 30.06.2022	1	-	1	-	-	-	1	-	1
Presenza media nel periodo	0,2	0,0	0,2	0,0	0,0	0,0	0,2	0,0	0,2

DIPARTIMENTO PER LA GIUSTIZIA MINORILE E DI COMUNITA'

Sezione Statistica

Flussi di utenza dei Centri di prima accoglienza

C.P.A. di Catanzaro

Primo semestre 2022

Movimenti e presenze	ITALIANI			STRANIERI			TOTALE		
	M	F	M+F	M	F	M+F	M	F	M+F
INGRESSI									
Accompagnato	-	-	-	-	-	-	-	-	-
Arrestato	-	-	-	1	-	1	1	-	1
Fermato	-	-	-	-	-	-	-	-	-
Ingresso in area assistita, in attesa di collocamento in comunità	-	-	-	-	-	-	-	-	-
Totale	-	-	-	1	-	1	1	-	1
<i>Trasferimenti da altro CPA</i>	-	-	-	-	-	-	-	-	-
USCITE									
Con applicazione misura cautelare									
Prescrizioni	-	-	-	-	-	-	-	-	-
Permanenza in casa	-	-	-	-	-	-	-	-	-
Collocamento in comunità	-	-	-	1	-	1	1	-	1
Custodia cautelare	-	-	-	-	-	-	-	-	-
Altre uscite									
Remissione in libertà	-	-	-	-	-	-	-	-	-
Minore di 14 anni	-	-	-	-	-	-	-	-	-
Estraneità al fatto	-	-	-	-	-	-	-	-	-
Minore in stato di gravidanza	-	-	-	-	-	-	-	-	-
Mancanza di altri presupposti	-	-	-	-	-	-	-	-	-
Decorrenza termini	-	-	-	-	-	-	-	-	-
Maggiorenne	-	-	-	-	-	-	-	-	-
Totale	-	-	-	1	-	1	1	-	1
<i>Trasferimenti ad altro CPA</i>	-	-	-	-	-	-	-	-	-
<i>Allontanamenti</i>	-	-	-	-	-	-	-	-	-
Presenti al 30.06.2022	-	-	-	-	-	-	-	-	-
Presenza media nel periodo	0,00	0,00	0,00	0,02	0,00	0,02	0,02	0,00	0,02

DIPARTIMENTO PER LA GIUSTIZIA MINORILE E DI COMUNITA'

Sezione Statistica

Flussi di utenza dei Centri di prima accoglienza

C.P.A. di Firenze

Primo semestre 2022

Movimenti e presenze	ITALIANI			STRANIERI			TOTALE		
	M	F	M+F	M	F	M+F	M	F	M+F
INGRESSI									
Accompagnato	-	-	-	-	-	-	-	-	-
Arrestato	3	-	3	7	1	8	10	1	11
Fermato	-	-	-	-	-	-	-	-	-
Ingresso in area assistita, in attesa di collocamento in comunità	-	-	-	-	-	-	-	-	-
Totale	3	-	3	7	1	8	10	1	11
<i>Trasferimenti da altro CPA</i>	-	-	-	-	-	-	-	-	-
USCITE									
Con applicazione misura cautelare									
Prescrizioni	-	-	-	-	-	-	-	-	-
Permanenza in casa	2	-	2	-	-	-	2	-	2
Collocamento in comunità	-	-	-	5	1	6	5	1	6
Custodia cautelare	1	-	1	2	-	2	3	-	3
Altre uscite									
Remissione in libertà	-	-	-	-	-	-	-	-	-
Minore di 14 anni	-	-	-	-	-	-	-	-	-
Estraneità al fatto	-	-	-	-	-	-	-	-	-
Minore in stato di gravidanza	-	-	-	-	-	-	-	-	-
Mancanza di altri presupposti	-	-	-	-	-	-	-	-	-
Decorrenza termini	-	-	-	-	-	-	-	-	-
Maggiorenne	-	-	-	-	-	-	-	-	-
Totale	3	-	3	7	1	8	10	1	11
<i>Trasferimenti ad altro CPA</i>	-	-	-	-	-	-	-	-	-
<i>Allontanamenti</i>	-	-	-	-	-	-	-	-	-
Presenti al 30.06.2022	-	-	-	-	-	-	-	-	-
Presenza media nel periodo	0,05	0,00	0,05	0,16	0,01	0,17	0,21	0,01	0,22

DIPARTIMENTO PER LA GIUSTIZIA MINORILE E DI COMUNITA'

Sezione Statistica

Flussi di utenza dei Centri di prima accoglienza

C.P.A. di Genova

Primo semestre 2022

Movimenti e presenze	ITALIANI			STRANIERI			TOTALE		
	M	F	M+F	M	F	M+F	M	F	M+F
INGRESSI									
Accompagnato	-	-	-	-	-	-	-	-	-
Arrestato	21	-	21	35	-	35	56	-	56
Fermato	-	-	-	3	-	3	3	-	3
Ingresso in area assistita, in attesa di collocamento in comunità	-	-	-	-	-	-	-	-	-
Totale	21	-	21	38	-	38	59	-	59
<i>Trasferimenti ad altro CPA</i>	-	-	-	-	-	-	-	-	-
USCITE									
Con applicazione misura cautelare									
Prescrizioni	2	-	2	1	-	1	3	-	3
Permanenza in casa	6	-	6	5	-	5	11	-	11
Collocamento in comunità	7	-	7	8	-	8	15	-	15
Custodia cautelare	4	-	4	19	-	19	23	-	23
Altre uscite									
Remissione in libertà	2	-	2	-	-	-	2	-	2
Minore di 14 anni	-	-	-	-	-	-	-	-	-
Estraneità al fatto	-	-	-	-	-	-	-	-	-
Minore in stato di gravidanza	-	-	-	-	-	-	-	-	-
Mancanza di altri presupposti	-	-	-	3	-	3	3	-	3
Decorrenza termini	-	-	-	-	-	-	-	-	-
Maggiorenne	-	-	-	-	-	-	-	-	-
Totale	21	-	21	36	-	36	57	-	57
<i>Trasferimenti ad altro CPA</i>	-	-	-	-	-	-	-	-	-
<i>Allontanamenti</i>	-	-	-	-	-	-	-	-	-
Presenti al 30.06.2022	-	-	-	2	-	2	2	-	2
Presenza media nel periodo	0,35	0,00	0,35	0,61	0,00	0,61	0,97	0,00	0,97

DIPARTIMENTO PER LA GIUSTIZIA MINORILE E DI COMUNITA'

Sezione Statistica

Flussi di utenza dei Centri di prima accoglienza

C.P.A. di L'Aquila

Primo semestre 2022

Movimenti e presenze	ITALIANI			STRANIERI			TOTALE		
	M	F	M+F	M	F	M+F	M	F	M+F
INGRESSI									
Accompagnato	-	-	-	-	-	-	-	-	-
Arrestato	1	-	1	-	-	-	1	-	1
Fermato	-	-	-	-	-	-	-	-	-
Ingresso in area assistita, in attesa di collocamento in comunità	-	-	-	-	-	-	-	-	-
Totale	1	-	1	-	-	-	1	-	1
<i>Trasferimenti ad altro CPA</i>	-	-	-	-	-	-	-	-	-
USCITE									
Con applicazione misura cautelare									
Prescrizioni	-	-	-	-	-	-	-	-	-
Permanenza in casa	1	-	1	-	-	-	1	-	1
Collocamento in comunità	-	-	-	-	-	-	-	-	-
Custodia cautelare	-	-	-	-	-	-	-	-	-
Altre uscite									
Remissione in libertà	-	-	-	-	-	-	-	-	-
Minore di 14 anni	-	-	-	-	-	-	-	-	-
Estraneità al fatto	-	-	-	-	-	-	-	-	-
Minore in stato di gravidanza	-	-	-	-	-	-	-	-	-
Mancanza di altri presupposti	-	-	-	-	-	-	-	-	-
Decorrenza termini	-	-	-	-	-	-	-	-	-
Maggiorenne	-	-	-	-	-	-	-	-	-
Totale	1	-	1	-	-	-	1	-	1
<i>Trasferimenti ad altro CPA</i>	-	-	-	-	-	-	-	-	-
<i>Allontanamenti</i>	-	-	-	-	-	-	-	-	-
Presenti al 30.06.2022	-	-	-	-	-	-	-	-	-
Presenza media nel periodo	0,02	0,00	0,02	0,00	0,00	0,00	0,02	0,00	0,02

DIPARTIMENTO PER LA GIUSTIZIA MINORILE E DI COMUNITA'

Sezione Statistica

Flussi di utenza dei Centri di prima accoglienza

C.P.A. di Lecce

Primo semestre 2022

Movimenti e presenze	ITALIANI			STRANIERI			TOTALE		
	M	F	M+F	M	F	M+F	M	F	M+F
INGRESSI									
Accompagnato	-	-	-	-	-	-	-	-	-
Arrestato	1	-	1	1	-	1	2	-	2
Fermato	2	-	2	-	-	-	2	-	2
Ingresso in area assistita, in attesa di collocamento in comunità	-	-	-	-	-	-	-	-	-
Totale	3	-	3	1	-	1	4	-	4
<i>Trasferimenti ad altro CPA</i>	-	-	-	-	-	-	-	-	-
USCITE									
Con applicazione misura cautelare									
Prescrizioni	-	-	-	-	-	-	-	-	-
Permanenza in casa	-	-	-	-	-	-	-	-	-
Collocamento in comunità	2	-	2	1	-	1	3	-	3
Custodia cautelare	-	-	-	-	-	-	-	-	-
Altre uscite									
Remissione in libertà	-	-	-	-	-	-	-	-	-
Minore di 14 anni	-	-	-	-	-	-	-	-	-
Estraneità al fatto	-	-	-	-	-	-	-	-	-
Minore in stato di gravidanza	-	-	-	-	-	-	-	-	-
Mancanza di altri presupposti	-	-	-	-	-	-	-	-	-
Decorrenza termini	-	-	-	-	-	-	-	-	-
Maggiorenne	-	-	-	-	-	-	-	-	-
Totale	2	-	2	1	-	1	3	-	3
<i>Trasferimenti ad altro CPA</i>	-	-	-	-	-	-	-	-	-
<i>Allontanamenti</i>	-	-	-	-	-	-	-	-	-
Presenti al 30.06.2022	1	-	1	-	-	-	1	-	1
Presenza media nel periodo	0,04	0,00	0,04	0,02	0,00	0,02	0,06	0,00	0,06

DIPARTIMENTO PER LA GIUSTIZIA MINORILE E DI COMUNITA'

Sezione Statistica

Flussi di utenza dei Centri di prima accoglienza

C.P.A. di Messina

Primo semestre 2022

Movimenti e presenze	ITALIANI			STRANIERI			TOTALE		
	M	F	M+F	M	F	M+F	M	F	M+F
INGRESSI									
Accompagnato	-	-	-	-	-	-	-	-	-
Arrestato	3	-	3	-	-	-	3	-	3
Fermato	-	-	-	-	-	-	-	-	-
Ingresso in area assistita, in attesa di collocamento in comunità	-	-	-	-	-	-	-	-	-
Totale	3	-	3	-	-	-	3	-	3
<i>Trasferimenti ad altro CPA</i>	-	-	-	-	-	-	-	-	-
USCITE									
Con applicazione misura cautelare									
Prescrizioni	-	-	-	-	-	-	-	-	-
Permanenza in casa	-	-	-	-	-	-	-	-	-
Collocamento in comunità	2	-	2	-	-	-	2	-	2
Custodia cautelare	-	-	-	-	-	-	-	-	-
Altre uscite									
Remissione in libertà	1	-	1	-	-	-	1	-	1
Minore di 14 anni	-	-	-	-	-	-	-	-	-
Estraneità al fatto	-	-	-	-	-	-	-	-	-
Minore in stato di gravidanza	-	-	-	-	-	-	-	-	-
Mancanza di altri presupposti	-	-	-	-	-	-	-	-	-
Decorrenza termini	-	-	-	-	-	-	-	-	-
Maggiorenne	-	-	-	-	-	-	-	-	-
Totale	3	-	3	-	-	-	3	-	3
<i>Trasferimenti ad altro CPA</i>	-	-	-	-	-	-	-	-	-
<i>Allontanamenti</i>	-	-	-	-	-	-	-	-	-
Presenti al 30.06.2022	-	-	-	-	-	-	-	-	-
Presenza media nel periodo	0,04	0,00	0,04	0,00	0,00	0,00	0,04	0,00	0,04

DIPARTIMENTO PER LA GIUSTIZIA MINORILE E DI COMUNITA'

Sezione Statistica

Flussi di utenza dei Centri di prima accoglienza

C.P.A. di Milano*

Primo semestre 2022

Movimenti e presenze	ITALIANI			STRANIERI			TOTALE		
	M	F	M+F	M	F	M+F	M	F	M+F
INGRESSI									
Accompagnato	-	-	-	-	-	-	-	-	-
Arrestato	-	-	-	-	-	-	-	-	-
Fermato	-	-	-	-	-	-	-	-	-
Ingresso in area assistita, in attesa di collocamento in comunità	-	-	-	-	-	-	-	-	-
Totale	-	-	-	-	-	-	-	-	-
<i>Trasferimenti ad altro CPA</i>	-	-	-	-	-	-	-	-	-
USCITE									
Con applicazione misura cautelare									
Prescrizioni	-	-	-	-	-	-	-	-	-
Permanenza in casa	-	-	-	-	-	-	-	-	-
Collocamento in comunità	-	-	-	-	-	-	-	-	-
Custodia cautelare	-	-	-	-	-	-	-	-	-
Altre uscite									
Remissione in libertà	-	-	-	-	-	-	-	-	-
Minore di 14 anni	-	-	-	-	-	-	-	-	-
Estraneità al fatto	-	-	-	-	-	-	-	-	-
Minore in stato di gravidanza	-	-	-	-	-	-	-	-	-
Mancanza di altri presupposti	-	-	-	-	-	-	-	-	-
Decorrenza termini	-	-	-	-	-	-	-	-	-
Maggiorenne	-	-	-	-	-	-	-	-	-
Totale	-	-	-	-	-	-	-	-	-
<i>Trasferimenti ad altro CPA</i>	-	-	-	-	-	-	-	-	-
<i>Allontanamenti</i>	-	-	-	-	-	-	-	-	-
Presenti al 30.06.2022	-	-	-	-	-	-	-	-	-
Presenza media nel periodo	0,0	0,0	0,0	0,0	0,0	0,0	0,0	0,0	0,0

*CPA Milano: attività sospesa dal 26/03/2021; l'utenza è accolta dal CPA di Torino.

DIPARTIMENTO PER LA GIUSTIZIA MINORILE E DI COMUNITA'

Sezione Statistica

Flussi di utenza dei Centri di prima accoglienza

C.P.A. di Napoli *

Primo semestre 2022

Movimenti e presenze	ITALIANI			STRANIERI			TOTALE		
	M	F	M+F	M	F	M+F	M	F	M+F
INGRESSI									
Accompagnato	-	-	-	-	-	-	-	-	-
Arrestato	17	-	17	3	-	3	20	-	20
Fermato	9	-	9	-	-	-	9	-	9
Ingresso in area assistita, in attesa di collocamento in comunità	-	-	-	-	-	-	-	-	-
Totale	26	-	26	3	-	3	29	-	29
<i>Trasferimenti ad altro CPA</i>	-	-	-	-	-	-	-	-	-
USCITE									
Con applicazione misura cautelare									
Prescrizioni	-	-	-	-	-	-	-	-	-
Permanenza in casa	1	-	1	-	-	-	1	-	1
Collocamento in comunità	11	-	11	1	-	1	12	-	12
Custodia cautelare	14	-	14	2	-	2	16	-	16
Altre uscite	-	-	-	-	-	-	-	-	-
Remissione in libertà	-	-	-	-	-	-	-	-	-
Minore di 14 anni	-	-	-	-	-	-	-	-	-
Estraneità al fatto	-	-	-	-	-	-	-	-	-
Minore in stato di gravidanza	-	-	-	-	-	-	-	-	-
Mancanza di altri presupposti	-	-	-	-	-	-	-	-	-
Decorrenza termini	-	-	-	-	-	-	-	-	-
Maggiorenne	-	-	-	-	-	-	-	-	-
Totale	26	-	26	3	-	3	29	-	29
<i>Trasferimenti ad altro CPA</i>	-	-	-	-	-	-	-	-	-
<i>Allontanamenti</i>	-	-	-	-	-	-	-	-	-
Presenti al 30.06.2022	-	-	-	-	-	-	-	-	-
Presenza media nel periodo	0,40	-	0,40	0,05	-	0,05	0,45	-	0,45

*I dati riguardano i movimenti e le presenze nelle sedi di Napoli e di Nisida.

DIPARTIMENTO PER LA GIUSTIZIA MINORILE E DI COMUNITA'

Sezione Statistica

Flussi di utenza dei Centri di prima accoglienza

C.P.A. di Palermo

Primo semestre 2022

Movimenti e presenze	ITALIANI			STRANIERI			TOTALE		
	M	F	M+F	M	F	M+F	M	F	M+F
INGRESSI									
Accompagnato	-	-	-	-	-	-	-	-	-
Arrestato	13	-	13	1	-	1	14	-	14
Fermato	-	-	-	-	-	-	-	-	-
Ingresso in area assistita, in attesa di collocamento in comunità	-	-	-	-	-	-	-	-	-
Totale	13	-	13	1	-	1	14	-	14
<i>Trasferimenti ad altro CPA</i>	-	-	-	-	-	-	-	-	-
USCITE									
Con applicazione misura cautelare									
Prescrizioni	1	-	1	-	-	-	1	-	1
Permanenza in casa	1	-	1	-	-	-	1	-	1
Collocamento in comunità	7	-	7	-	-	-	7	-	7
Custodia cautelare	2	-	2	1	-	1	3	-	3
Altre uscite									
Remissione in libertà	2	-	2	-	-	-	2	-	2
Minore di 14 anni	-	-	-	-	-	-	-	-	-
Estraneità al fatto	-	-	-	-	-	-	-	-	-
Minore in stato di gravidanza	-	-	-	-	-	-	-	-	-
Mancanza di altri presupposti	-	-	-	-	-	-	-	-	-
Decorrenza termini	-	-	-	-	-	-	-	-	-
Maggiorenne	-	-	-	-	-	-	-	-	-
Totale	13	-	13	1	-	1	14	-	14
<i>Trasferimenti ad altro CPA</i>	-	-	-	-	-	-	-	-	-
<i>Allontanamenti</i>	-	-	-	-	-	-	-	-	-
Presenti al 30.06.2022	-	-	-	-	-	-	-	-	-
Presenza media nel periodo	0,2	0,0	0,2	0,0	0,0	0,0	0,2	0,0	0,2

DIPARTIMENTO PER LA GIUSTIZIA MINORILE E DI COMUNITA'

Sezione Statistica

Flussi di utenza dei Centri di prima accoglienza

C.P.A. di Potenza

Primo semestre 2022

Movimenti e presenze	ITALIANI			STRANIERI			TOTALE		
	M	F	M+F	M	F	M+F	M	F	M+F
INGRESSI									
Accompagnato	-	-	-	-	-	-	-	-	-
Arrestato	2	-	2	2	-	2	4	-	4
Fermato	-	-	-	-	-	-	-	-	-
Ingresso in area assistita, in attesa di collocamento in comunità	-	-	-	-	-	-	-	-	-
Totale	2	-	2	2	-	2	4	-	4
<i>Trasferimenti ad altro CPA</i>	-	-	-	-	-	-	-	-	-
USCITE									
Con applicazione misura cautelare									
Prescrizioni	-	-	-	-	-	-	-	-	-
Permanenza in casa	2	-	2	1	-	1	3	-	3
Collocamento in comunità	-	-	-	-	-	-	-	-	-
Custodia cautelare	-	-	-	-	-	-	-	-	-
Altre uscite									
Remissione in libertà	-	-	-	1	-	1	1	-	1
Minore di 14 anni	-	-	-	-	-	-	-	-	-
Estraneità al fatto	-	-	-	-	-	-	-	-	-
Minore in stato di gravidanza	-	-	-	-	-	-	-	-	-
Mancanza di altri presupposti	-	-	-	-	-	-	-	-	-
Decorrenza termini	-	-	-	-	-	-	-	-	-
Maggiorenne	-	-	-	-	-	-	-	-	-
Totale	2	-	2	2	-	2	4	-	4
<i>Trasferimenti ad altro CPA</i>	-	-	-	-	-	-	-	-	-
<i>Allontanamenti</i>	-	-	-	-	-	-	-	-	-
Presenti al 30.06.2022	-	-	-	-	-	-	-	-	-
Presenza media nel periodo	0,03	-	0,03	0,03	-	0,03	0,06	-	0,06

DIPARTIMENTO PER LA GIUSTIZIA MINORILE E DI COMUNITA'

Sezione Statistica

Flussi di utenza dei Centri di prima accoglienza

C.P.A. di Quartucciu

Primo semestre 2022

Movimenti e presenze	ITALIANI			STRANIERI			TOTALE		
	M	F	M+F	M	F	M+F	M	F	M+F
INGRESSI									
Accompagnato	1	-	1	-	-	-	1	-	1
Arrestato	2	-	2	1	-	1	3	-	3
Fermato	-	-	-	-	-	-	-	-	-
Ingresso in area assistita, in attesa di collocamento in comunità	-	-	-	-	-	-	-	-	-
Totale	3	-	3	1	-	1	4	-	4
<i>Trasferimenti ad altro CPA</i>	-	-	-	-	-	-	-	-	-
USCITE									
Con applicazione misura cautelare									
Prescrizioni	-	-	-	-	-	-	-	-	-
Permanenza in casa	1	-	1	-	-	-	1	-	1
Collocamento in comunità	2	-	2	-	-	-	2	-	2
Custodia cautelare	-	-	-	1	-	1	1	-	1
Altre uscite									
Remissione in libertà	-	-	-	-	-	-	-	-	-
Minore di 14 anni	-	-	-	-	-	-	-	-	-
Estraneità al fatto	-	-	-	-	-	-	-	-	-
Minore in stato di gravidanza	-	-	-	-	-	-	-	-	-
Mancanza di altri presupposti	-	-	-	-	-	-	-	-	-
Decorrenza termini	-	-	-	-	-	-	-	-	-
Maggiorenne	-	-	-	-	-	-	-	-	-
Totale	3	-	3	1	-	1	4	-	4
<i>Trasferimenti ad altro CPA</i>	-	-	-	-	-	-	-	-	-
<i>Allontanamenti</i>	-	-	-	-	-	-	-	-	-
Presenti al 30.06.2022	-	-	-	-	-	-	-	-	-
Presenza media nel periodo	0,05	0,00	0,05	0,02	0,00	0,02	0,07	0,00	0,07

DIPARTIMENTO PER LA GIUSTIZIA MINORILE E DI COMUNITA'

Sezione Statistica

Flussi di utenza dei Centri di prima accoglienza

C.P.A. di Roma

Primo semestre 2022

Movimenti e presenze	ITALIANI			STRANIERI			TOTALE		
	M	F	M+F	M	F	M+F	M	F	M+F
INGRESSI									
Accompagnato	-	-	-	1	-	1	1	-	1
Arrestato	39	1	40	20	5	25	59	6	65
Fermato	1	-	1	1	-	1	2	-	2
Ingresso in area assistita, in attesa di collocamento in comunità	-	-	-	-	-	-	-	-	-
Totale	40	1	41	22	5	27	62	6	68
<i>Trasferimenti ad altro CPA</i>	-	-	-	-	-	-	-	-	-
USCITE									
Con applicazione misura cautelare									
Prescrizioni	9	-	9	3	1	4	12	1	13
Permanenza in casa	12	-	12	2	-	2	14	-	14
Collocamento in comunità	14	-	14	11	1	12	25	1	26
Custodia cautelare	2	-	2	4	-	4	6	-	6
Altre uscite									
Remissione in libertà	3	1	4	2	3	5	5	4	9
Minore di 14 anni	-	-	-	-	-	-	-	-	-
Estraneità al fatto	-	-	-	-	-	-	-	-	-
Minore in stato di gravidanza	-	-	-	-	-	-	-	-	-
Mancanza di altri presupposti	-	-	-	-	-	-	-	-	-
Decorrenza termini	-	-	-	-	-	-	-	-	-
Maggiorenne	-	-	-	-	-	-	-	-	-
Totale	40	1	41	22	5	27	62	6	68
<i>Trasferimenti ad altro CPA</i>	-	-	-	-	-	-	-	-	-
<i>Allontanamenti</i>	-	-	-	-	-	-	-	-	-
Presenti al 30.06.2022	-	-	-	-	-	-	-	-	-
Presenza media nel periodo	0,73	0,02	0,75	0,41	0,12	0,54	1,15	0,14	1,29

DIPARTIMENTO PER LA GIUSTIZIA MINORILE E DI COMUNITA'

Sezione Statistica

Flussi di utenza dei Centri di prima accoglienza

C.P.A. di Salerno

Primo semestre 2022

Movimenti e presenze	ITALIANI			STRANIERI			TOTALE		
	M	F	M+F	M	F	M+F	M	F	M+F
INGRESSI									
Accompagnato	-	-	-	-	-	-	-	-	-
Arrestato	5	-	5	-	-	-	5	-	5
Fermato	-	-	-	-	-	-	-	-	-
Ingresso in area assistita, in attesa di collocamento in comunità	-	-	-	-	-	-	-	-	-
Totale	5	-	5	-	-	-	5	-	5
<i>Trasferimenti ad altro CPA</i>	-	-	-	-	-	-	-	-	-
USCITE									
Con applicazione misura cautelare									
Prescrizioni	-	-	-	-	-	-	-	-	-
Permanenza in casa	2	-	2	-	-	-	2	-	2
Collocamento in comunità	3	-	3	-	-	-	3	-	3
Custodia cautelare	-	-	-	-	-	-	-	-	-
Altre uscite									
Remissione in libertà	-	-	-	-	-	-	-	-	-
Minore di 14 anni	-	-	-	-	-	-	-	-	-
Estraneità al fatto	-	-	-	-	-	-	-	-	-
Minore in stato di gravidanza	-	-	-	-	-	-	-	-	-
Mancanza di altri presupposti	-	-	-	-	-	-	-	-	-
Decorrenza termini	-	-	-	-	-	-	-	-	-
Maggiorenne	-	-	-	-	-	-	-	-	-
Totale	5	-	5	-	-	-	5	-	5
<i>Trasferimenti ad altro CPA</i>	-	-	-	-	-	-	-	-	-
<i>Allontanamenti</i>	-	-	-	-	-	-	-	-	-
Presenti al 30.06.2022	-	-	-	-	-	-	-	-	-
Presenza media nel periodo	0,09	0,00	0,09	0,00	0,00	0,00	0,09	0,00	0,09

DIPARTIMENTO PER LA GIUSTIZIA MINORILE E DI COMUNITA'

Sezione Statistica

Flussi di utenza dei Centri di prima accoglienza

C.P.A. di Sassari

Primo semestre 2022

Movimenti e presenze	ITALIANI			STRANIERI			TOTALE		
	M	F	M+F	M	F	M+F	M	F	M+F
INGRESSI									
Accompagnato	-	-	-	-	-	-	-	-	-
Arrestato	1	1	2	-	1	1	1	2	3
Fermato	-	-	-	-	-	-	-	-	-
Ingresso in area assistita, in attesa di collocamento in comunità	-	-	-	-	-	-	-	-	-
Totale	1	1	2	-	1	1	1	2	3
<i>Trasferimenti ad altro CPA</i>	-	-	-	-	-	-	-	-	-
USCITE									
Con applicazione misura cautelare									
Prescrizioni	-	1	1	-	1	1	-	2	2
Permanenza in casa	-	-	-	-	-	-	-	-	-
Collocamento in comunità	1	-	1	-	-	-	1	-	1
Custodia cautelare	-	-	-	-	-	-	-	-	-
Altre uscite									
Remissione in libertà	-	-	-	-	-	-	-	-	-
Minore di 14 anni	-	-	-	-	-	-	-	-	-
Estraneità al fatto	-	-	-	-	-	-	-	-	-
Minore in stato di gravidanza	-	-	-	-	-	-	-	-	-
Mancanza di altri presupposti	-	-	-	-	-	-	-	-	-
Decorrenza termini	-	-	-	-	-	-	-	-	-
Maggiorenne	-	-	-	-	-	-	-	-	-
Totale	1	1	2	-	1	1	1	2	3
<i>Trasferimenti ad altro CPA</i>	-	-	-	-	-	-	-	-	-
<i>Allontanamenti</i>	-	-	-	-	-	-	-	-	-
Presenti al 30.06.2022	-	-	-	-	-	-	-	-	-
Presenza media nel periodo	0,02	0,01	0,03	0,00	0,01	0,01	0,02	0,02	0,04

DIPARTIMENTO PER LA GIUSTIZIA MINORILE E DI COMUNITA'

Sezione Statistica

Flussi di utenza dei Centri di prima accoglienza

C.P.A. di Torino

Primo semestre 2022

Movimenti e presenze	ITALIANI			STRANIERI			TOTALE		
	M	F	M+F	M	F	M+F	M	F	M+F
INGRESSI									
Accompagnato	-	-	-	2	1	3	2	1	3
Arrestato	14	-	14	40	-	40	54	-	54
Fermato	1	-	1	4	-	4	5	-	5
Ingresso in area assistita, in attesa di collocamento in comunità	-	-	-	-	-	-	-	-	-
Totale	15	-	15	46	1	47	61	1	62
<i>Trasferimenti ad altro CPA</i>	-	-	-	-	-	-	-	-	-
USCITE									
Con applicazione misura cautelare									
Prescrizioni	2	-	2	1	1	2	3	1	4
Permanenza in casa	4	-	4	5	-	5	9	-	9
Collocamento in comunità	4	-	4	21	-	21	25	-	25
Custodia cautelare	3	-	3	19	-	19	22	-	22
Altre uscite									
Remissione in libertà	1	-	1	-	-	-	1	-	1
Minore di 14 anni	-	-	-	-	-	-	-	-	-
Estraneità al fatto	-	-	-	-	-	-	-	-	-
Minore in stato di gravidanza	-	-	-	-	-	-	-	-	-
Mancanza di altri presupposti	1	-	1	1	-	1	2	-	2
Decorrenza termini	-	-	-	-	-	-	-	-	-
Maggiorenne	-	-	-	1	-	1	1	-	1
Totale	15	-	15	48	1	49	63	1	64
<i>Trasferimenti ad altro CPA</i>	-	-	-	-	-	-	-	-	-
<i>Allontanamenti</i>	-	-	-	-	-	-	-	-	-
Presenti al 30.06.2022	-	-	-	-	-	-	-	-	-
Presenza media nel periodo	0,27	0,00	0,27	1,36	0,02	1,38	1,63	0,02	1,65

DIPARTIMENTO PER LA GIUSTIZIA MINORILE E DI COMUNITA'

Sezione Statistica

Flussi di utenza dei Centri di prima accoglienza

C.P.A. di Treviso

Primo semestre 2022

Movimenti e presenze	ITALIANI			STRANIERI			TOTALE		
	M	F	M+F	M	F	M+F	M	F	M+F
INGRESSI									
Accompagnato	-	-	-	-	-	-	-	-	-
Arrestato	17	2	19	13	3	16	30	5	35
Fermato	-	-	-	-	-	-	-	-	-
Ingresso in area assistita, in attesa di collocamento in comunità	-	-	-	-	-	-	-	-	-
Totale	17	2	19	13	3	16	30	5	35
<i>Trasferimenti ad altro CPA</i>	-	-	-	-	-	-	-	-	-
USCITE									
Con applicazione misura cautelare									
Prescrizioni	1	-	1	-	-	-	1	-	1
Permanenza in casa	6	-	6	2	2	4	8	2	10
Collocamento in comunità	9	1	10	6	1	7	15	2	17
Custodia cautelare	1	1	2	3	-	3	4	1	5
Altre uscite									
Remissione in libertà	-	-	-	-	-	-	-	-	-
Minore di 14 anni	-	-	-	-	-	-	-	-	-
Estraneità al fatto	-	-	-	-	-	-	-	-	-
Minore in stato di gravidanza	-	-	-	-	-	-	-	-	-
Mancanza di altri presupposti	-	-	-	-	-	-	-	-	-
Decorrenza termini	-	-	-	-	-	-	-	-	-
Maggiorenne	-	-	-	-	-	-	-	-	-
Totale	17	2	19	11	3	14	28	5	33
<i>Trasferimenti ad altro CPA</i>	-	-	-	-	-	-	-	-	-
<i>Allontanamenti</i>	-	-	-	-	-	-	-	-	-
Presenti al 30.06.2022	-	-	-	2	-	2	2	-	2
Presenza media nel periodo	0,27	0,03	0,30	0,24	0,04	0,28	0,51	0,07	0,58