



Centri di prima accoglienza

Anno 2021

**ELABORAZIONE SU DATI CONVALIDATI
PUBBLICAZIONE DEL 18 MARZO 2022**

Dipartimento per la Giustizia minorile e di comunità
Ufficio I del Capo Dipartimento
Sezione Statistica
Via Damiano Chiesa, 24 00136 - Roma
Tel. 06/68188268 - 274 - 279 - 297
E-mail: *statistiche.dgmc@giustizia.it*

http://www.centrostudinisida.it/Statistica/statistiche_minori.html

https://www.giustizia.it/giustizia/it/mg_1_14.page?selectedNode=0_6

DIPARTIMENTO PER LA GIUSTIZIA MINORILE E DI COMUNITA'

Sezione Statistica

Flussi di utenza dei Centri di prima accoglienza
Situazione nazionale

Anno 2021

| Movimenti e presenze | ITALIANI | | | STRANIERI | | | TOTALE | | |
|---|------------|------------|------------|------------|------------|------------|------------|------------|------------|
| | M | F | M+F | M | F | M+F | M | F | M+F |
| INGRESSI | | | | | | | | | |
| Accompagnato | 9 | 1 | 10 | 4 | - | 4 | 13 | 1 | 14 |
| Arrestato | 293 | 16 | 309 | 191 | 22 | 213 | 484 | 38 | 522 |
| Fermato | 17 | 2 | 19 | 24 | 1 | 25 | 41 | 3 | 44 |
| Ingresso in area assistita, in attesa di collocamento in comunità | - | - | - | - | - | - | - | - | - |
| Totale | 319 | 19 | 338 | 219 | 23 | 242 | 538 | 42 | 580 |
| <i>Trasferimenti da altro CPA</i> | - | - | - | 1 | - | 1 | 1 | - | 1 |
| USCITE | | | | | | | | | |
| Con applicazione misura cautelare | | | | | | | | | |
| Prescrizioni | 29 | - | 29 | 18 | 2 | 20 | 47 | 2 | 49 |
| Permanenza in casa | 51 | 3 | 54 | 25 | 3 | 28 | 76 | 6 | 82 |
| Collocamento in comunità | 136 | 13 | 149 | 83 | 6 | 89 | 219 | 19 | 238 |
| Custodia cautelare | 80 | 2 | 82 | 80 | 7 | 87 | 160 | 9 | 169 |
| Altre uscite | | | | | | | | | |
| Remissione in libertà | 24 | 1 | 25 | 12 | 5 | 17 | 36 | 6 | 42 |
| Minore di 14 anni | - | - | - | 1 | - | 1 | 1 | - | 1 |
| Estraneità al fatto | - | - | - | - | - | - | - | - | - |
| Minore in stato di gravidanza | - | - | - | - | - | - | - | - | - |
| Mancanza di altri presupposti | - | - | - | 1 | - | 1 | 1 | - | 1 |
| Decorrenza termini | - | - | - | - | - | - | - | - | - |
| Maggiorenne | - | - | - | - | - | - | - | - | - |
| Totale | 320 | 19 | 339 | 220 | 23 | 243 | 540 | 42 | 582 |
| <i>Trasferimenti ad altro CPA</i> | - | - | - | 1 | - | 1 | 1 | - | 1 |
| <i>Allontanamenti</i> | - | - | - | - | - | - | - | - | - |
| Presenti al 31.12.2021 | - | - | - | 2 | - | 2 | 2 | - | 2 |
| Presenza media nel periodo | 2,8 | 0,2 | 3,0 | 2,0 | 0,2 | 2,2 | 4,8 | 0,4 | 5,2 |

DIPARTIMENTO PER LA GIUSTIZIA MINORILE E DI COMUNITA'

Sezione Statistica

Ingressi nei Centri di prima accoglienza secondo l'età e il sesso
Anno 2021

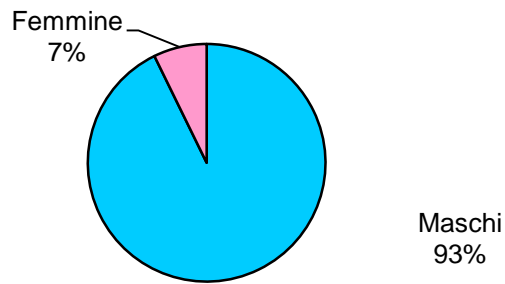
| ETA' | SESSO | | Totale |
|-----------------|------------|-----------|------------|
| | Maschi | Femmine | |
| meno di 14 anni | 4 | 2 | 6 |
| 14 anni | 32 | 5 | 37 |
| 15 anni | 86 | 9 | 95 |
| 16 anni | 182 | 11 | 193 |
| 17 anni | 230 | 14 | 244 |
| 18 anni e oltre | 4 | 1 | 5 |
| Totale | 538 | 42 | 580 |

DIPARTIMENTO PER LA GIUSTIZIA MINORILE E DI COMUNITA'
Sezione Statistica

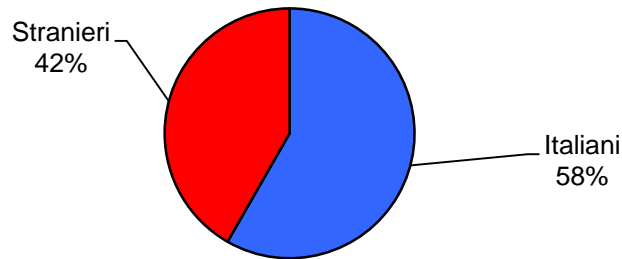
Ingressi nei Centri di prima accoglienza secondo il sesso
e il Paese di provenienza
Anno 2021

| PAESI | SESSO | | TOTALE |
|-----------------------------------|------------|-----------|------------|
| | Maschi | Femmine | |
| Italia | 319 | 19 | 338 |
| Altri Paesi Unione Europea | 44 | 10 | 54 |
| Croazia | 7 | 3 | 10 |
| Romania | 35 | 7 | 42 |
| Altri | 2 | - | 2 |
| Altri paesi europei | 32 | 11 | 43 |
| Albania | 10 | - | 10 |
| Bosnia-Erzegovina | 9 | 5 | 14 |
| Serbia | 8 | 5 | 13 |
| Altri | 5 | 1 | 6 |
| AFRICA | 132 | - | 132 |
| Algeria | 3 | - | 3 |
| Egitto | 18 | - | 18 |
| Marocco | 52 | - | 52 |
| Senegal | 8 | - | 8 |
| Tunisia | 41 | - | 41 |
| Altri | 10 | - | 10 |
| AMERICA | 5 | 1 | 6 |
| Altri | 5 | 1 | 6 |
| ASIA | 6 | 1 | 7 |
| Pakistan | 3 | - | 3 |
| Altri | 3 | 1 | 4 |
| Apolide | - | - | - |
| TOTALE | 538 | 42 | 580 |

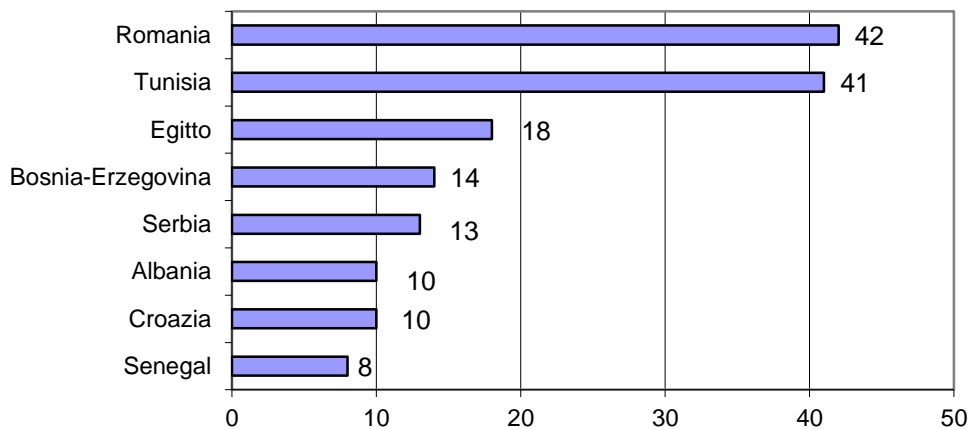
**Ingressi nei Centri di Prima Accoglienza nell'anno 2021
secondo il sesso. Valori percentuali.**



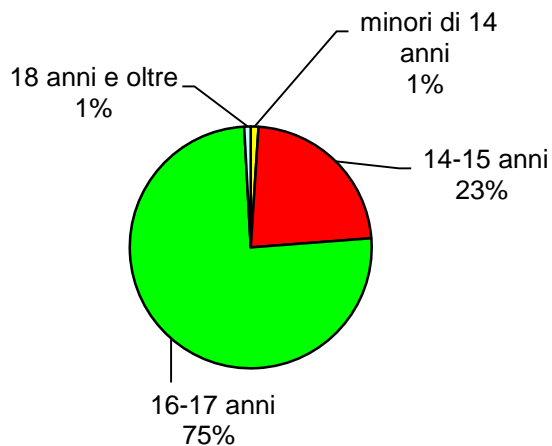
**Ingressi nei Centri di Prima Accoglienza nell'anno 2021
secondo la nazionalità. Valori percentuali.**



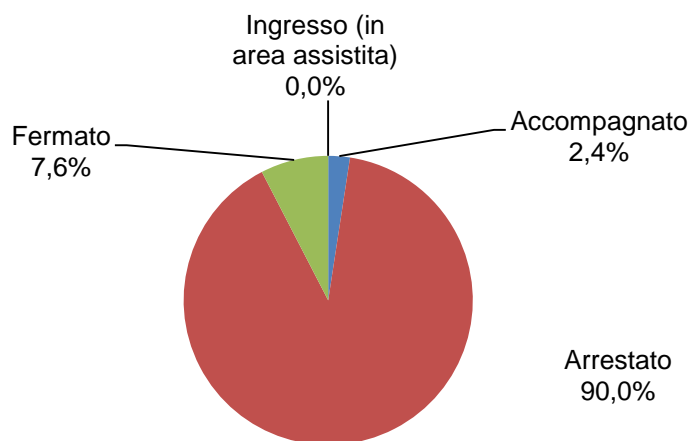
**Ingressi nei Centri di Prima Accoglienza nell'anno 2021
principali Paesi di provenienza dei minori stranieri
(Paesi con frequenza maggiore di 3)**



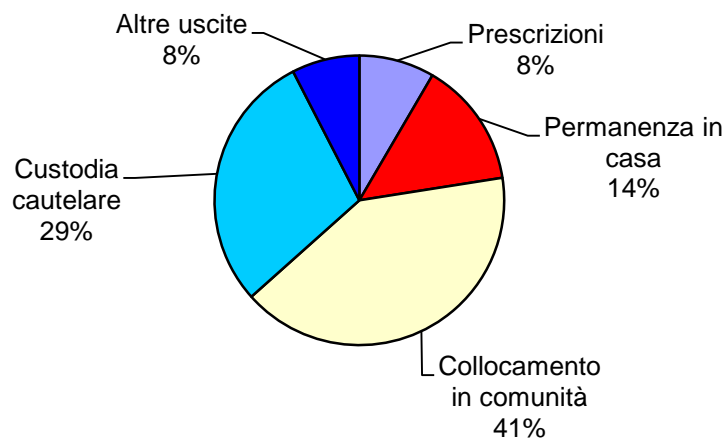
Ingressi nei Centri di Prima Accoglienza nell'anno 2021 secondo la classe di età. Valori percentuali.



Ingressi nei Centri di Prima Accoglienza nell'anno 2021 secondo il provvedimento. Valori percentuali.



Uscite dai Centri di Prima Accoglienza nell'anno 2021 secondo il motivo. Valori percentuali.



DIPARTIMENTO PER LA GIUSTIZIA MINORILE E DI COMUNITA'

Sezione Statistica

Flussi di utenza dei Centri di prima accoglienza
Area Nord Occidentale

Anno 2021

| Movimenti e presenze | ITALIANI | | | STRANIERI | | | TOTALE | | |
|---|-----------|----------|-----------|-----------|----------|-----------|------------|----------|------------|
| | M | F | M+F | M | F | M+F | M | F | M+F |
| INGRESSI | | | | | | | | | |
| Accompagnato | 2 | 1 | 3 | 2 | - | 2 | 4 | 1 | 5 |
| Arrestato | 52 | 4 | 56 | 71 | 3 | 74 | 123 | 7 | 130 |
| Fermato | 3 | 1 | 4 | 7 | - | 7 | 10 | 1 | 11 |
| Ingresso in area assistita, in attesa di collocamento in comunità | - | - | - | - | - | - | - | - | - |
| Totale | 57 | 6 | 63 | 80 | 3 | 83 | 137 | 9 | 146 |
| <i>Trasferimenti da altro CPA</i> | - | - | - | 1 | - | 1 | 1 | - | 1 |
| USCITE | | | | | | | | | |
| Con applicazione misura cautelare | | | | | | | | | |
| Prescrizioni | 4 | - | 4 | 2 | - | 2 | 6 | - | 6 |
| Permanenza in casa | 10 | - | 10 | 8 | - | 8 | 18 | - | 18 |
| Collocamento in comunità | 21 | 5 | 26 | 18 | 1 | 19 | 39 | 6 | 45 |
| Custodia cautelare | 17 | 1 | 18 | 42 | 2 | 44 | 59 | 3 | 62 |
| Altre uscite | | | | | | | | | |
| Remissione in libertà | 6 | - | 6 | 7 | - | 7 | 13 | - | 13 |
| Minore di 14 anni | - | - | - | - | - | - | - | - | - |
| Estraneità al fatto | - | - | - | - | - | - | - | - | - |
| Minore in stato di gravidanza | - | - | - | - | - | - | - | - | - |
| Mancanza di altri presupposti | - | - | - | 1 | - | 1 | 1 | - | 1 |
| Decorrenza termini | - | - | - | - | - | - | - | - | - |
| Maggiorenne | - | - | - | - | - | - | - | - | - |
| Totale | 58 | 6 | 64 | 78 | 3 | 81 | 136 | 9 | 145 |
| <i>Trasferimenti ad altro CPA</i> | - | - | - | 1 | - | 1 | 1 | - | 1 |
| <i>Allontanamenti</i> | - | - | - | - | - | - | - | - | - |
| Presenti al 31.12.2021 | - | - | - | 2 | - | 2 | 2 | - | 2 |
| Presenza media nel periodo | 0,5 | 0,1 | 0,6 | 0,7 | 0,0 | 0,7 | 1,2 | 0,1 | 1,3 |

DIPARTIMENTO PER LA GIUSTIZIA MINORILE E DI COMUNITA'

Sezione Statistica

Flussi di utenza dei Centri di prima accoglienza

Area Nord Orientale

Anno 2021

| Movimenti e presenze | ITALIANI | | | STRANIERI | | | TOTALE | | |
|---|------------|------------|------------|------------|------------|------------|------------|------------|------------|
| | M | F | M+F | M | F | M+F | M | F | M+F |
| INGRESSI | | | | | | | | | |
| Accompagnato | 4 | - | 4 | 2 | - | 2 | 6 | - | 6 |
| Arrestato | 30 | 6 | 36 | 50 | 5 | 55 | 80 | 11 | 91 |
| Fermato | 2 | 1 | 3 | 2 | - | 2 | 4 | 1 | 5 |
| Ingresso in area assistita, in attesa di collocamento in comunità | - | - | - | - | - | - | - | - | - |
| Totale | 36 | 7 | 43 | 54 | 5 | 59 | 90 | 12 | 102 |
| <i>Trasferimenti da altro CPA</i> | - | - | - | - | - | - | - | - | - |
| USCITE | | | | | | | | | |
| Con applicazione misura cautelare | | | | | | | | | |
| Prescrizioni | 4 | - | 4 | 6 | - | 6 | 10 | - | 10 |
| Permanenza in casa | 6 | - | 6 | 6 | - | 6 | 12 | - | 12 |
| Collocamento in comunità | 20 | 5 | 25 | 28 | 2 | 30 | 48 | 7 | 55 |
| Custodia cautelare | 6 | 1 | 7 | 14 | 1 | 15 | 20 | 2 | 22 |
| Altre uscite | | | | | | | | | |
| Remissione in libertà | - | 1 | 1 | - | 2 | 2 | - | 3 | 3 |
| Minore di 14 anni | - | - | - | - | - | - | - | - | - |
| Estraneità al fatto | - | - | - | - | - | - | - | - | - |
| Minore in stato di gravidanza | - | - | - | - | - | - | - | - | - |
| Mancanza di altri presupposti | - | - | - | - | - | - | - | - | - |
| Decorrenza termini | - | - | - | - | - | - | - | - | - |
| Maggiorenne | - | - | - | - | - | - | - | - | - |
| Totale | 36 | 7 | 43 | 54 | 5 | 59 | 90 | 12 | 102 |
| <i>Trasferimenti ad altro CPA</i> | - | - | - | - | - | - | - | - | - |
| <i>Allontanamenti</i> | - | - | - | - | - | - | - | - | - |
| Presenti al 31.12.2021 | - | - | - | - | - | - | - | - | - |
| Presenza media nel periodo | 0,3 | 0,1 | 0,4 | 0,5 | 0,0 | 0,5 | 0,8 | 0,1 | 0,9 |

DIPARTIMENTO PER LA GIUSTIZIA MINORILE E DI COMUNITA'

Sezione Statistica

Flussi di utenza dei Centri di prima accoglienza

Area Centrale

Anno 2021

| Movimenti e presenze | ITALIANI | | | STRANIERI | | | TOTALE | | |
|---|------------|------------|------------|------------|------------|------------|------------|------------|------------|
| | M | F | M+F | M | F | M+F | M | F | M+F |
| INGRESSI | | | | | | | | | |
| Accompagnato | 2 | - | 2 | - | - | - | 2 | - | 2 |
| Arrestato | 63 | - | 63 | 51 | 12 | 63 | 114 | 12 | 126 |
| Fermato | 1 | - | 1 | 6 | 1 | 7 | 7 | 1 | 8 |
| Ingresso in area assistita, in attesa di collocamento in comunità | - | - | - | - | - | - | - | - | - |
| Totale | 66 | - | 66 | 57 | 13 | 70 | 123 | 13 | 136 |
| <i>Trasferimenti da altro CPA</i> | - | - | - | - | - | - | - | - | - |
| USCITE | | | | | | | | | |
| Con applicazione misura cautelare | | | | | | | | | |
| Prescrizioni | 12 | - | 12 | 10 | 2 | 12 | 22 | 2 | 24 |
| Permanenza in casa | 13 | - | 13 | 8 | 3 | 11 | 21 | 3 | 24 |
| Collocamento in comunità | 27 | - | 27 | 29 | 3 | 32 | 56 | 3 | 59 |
| Custodia cautelare | 6 | - | 6 | 9 | 2 | 11 | 15 | 2 | 17 |
| Altre uscite | | | | | | | | | |
| Remissione in libertà | 8 | - | 8 | 4 | 3 | 7 | 12 | 3 | 15 |
| Minore di 14 anni | - | - | - | - | - | - | - | - | - |
| Estraneità al fatto | - | - | - | - | - | - | - | - | - |
| Minore in stato di gravidanza | - | - | - | - | - | - | - | - | - |
| Mancanza di altri presupposti | - | - | - | - | - | - | - | - | - |
| Decorrenza termini | - | - | - | - | - | - | - | - | - |
| Maggiorenne | - | - | - | - | - | - | - | - | - |
| Totale | 66 | - | 66 | 60 | 13 | 73 | 126 | 13 | 139 |
| <i>Trasferimenti ad altro CPA</i> | - | - | - | - | - | - | - | - | - |
| <i>Allontanamenti</i> | - | - | - | - | - | - | - | - | - |
| Presenti al 31.12.2021 | - | - | - | - | - | - | - | - | - |
| Presenza media nel periodo | 0,6 | 0,0 | 0,6 | 0,5 | 0,1 | 0,6 | 1,1 | 0,1 | 1,2 |

DIPARTIMENTO PER LA GIUSTIZIA MINORILE E DI COMUNITA'

Sezione Statistica

Flussi di utenza dei Centri di prima accoglienza

Area Meridionale

Anno 2021

| Movimenti e presenze | ITALIANI | | | STRANIERI | | | TOTALE | | |
|---|-----------|----------|-----------|-----------|----------|-----------|-----------|----------|-----------|
| | M | F | M+F | M | F | M+F | M | F | M+F |
| INGRESSI | | | | | | | | | |
| Accompagnato | - | - | - | - | - | - | - | - | - |
| Arrestato | 68 | 1 | 69 | 10 | 2 | 12 | 78 | 3 | 81 |
| Fermato | 10 | - | 10 | 2 | - | 2 | 12 | - | 12 |
| Ingresso in area assistita, in attesa di collocamento in comunità | - | - | - | - | - | - | - | - | - |
| Totale | 78 | 1 | 79 | 12 | 2 | 14 | 90 | 3 | 93 |
| <i>Trasferimenti da altro CPA</i> | - | - | - | - | - | - | - | - | - |
| USCITE | | | | | | | | | |
| Con applicazione misura cautelare | | | | | | | | | |
| Prescrizioni | - | - | - | - | - | - | - | - | - |
| Permanenza in casa | 9 | 1 | 10 | - | - | - | 9 | 1 | 10 |
| Collocamento in comunità | 28 | - | 28 | 3 | - | 3 | 31 | - | 31 |
| Custodia cautelare | 39 | - | 39 | 8 | 2 | 10 | 47 | 2 | 49 |
| Altre uscite | | | | | | | | | |
| Remissione in libertà | 2 | - | 2 | 1 | - | 1 | 3 | - | 3 |
| Minore di 14 anni | - | - | - | - | - | - | - | - | - |
| Estraneità al fatto | - | - | - | - | - | - | - | - | - |
| Minore in stato di gravidanza | - | - | - | - | - | - | - | - | - |
| Mancanza di altri presupposti | - | - | - | - | - | - | - | - | - |
| Decorrenza termini | - | - | - | - | - | - | - | - | - |
| Maggiorenne | - | - | - | - | - | - | - | - | - |
| Totale | 78 | 1 | 79 | 12 | 2 | 14 | 90 | 3 | 93 |
| <i>Trasferimenti ad altro CPA</i> | - | - | - | - | - | - | - | - | - |
| <i>Allontanamenti</i> | - | - | - | - | - | - | - | - | - |
| Presenti al 31.12.2021 | - | - | - | - | - | - | - | - | - |
| Presenza media nel periodo | 0,7 | 0,0 | 0,8 | 0,1 | 0,0 | 0,1 | 0,8 | 0,0 | 0,9 |

DIPARTIMENTO PER LA GIUSTIZIA MINORILE E DI COMUNITA'

Sezione Statistica

Flussi di utenza dei Centri di prima accoglienza

Area Insulare

Anno 2021

| Movimenti e presenze | ITALIANI | | | STRANIERI | | | TOTALE | | |
|---|------------|------------|------------|------------|------------|------------|------------|------------|------------|
| | M | F | M+F | M | F | M+F | M | F | M+F |
| INGRESSI | | | | | | | | | |
| Accompagnato | 1 | - | 1 | - | - | - | 1 | - | 1 |
| Arrestato | 80 | 5 | 85 | 9 | - | 9 | 89 | 5 | 94 |
| Fermato | 1 | - | 1 | 7 | - | 7 | 8 | - | 8 |
| Ingresso in area assistita, in attesa di collocamento in comunità | - | - | - | - | - | - | - | - | - |
| Totale | 82 | 5 | 87 | 16 | - | 16 | 98 | 5 | 103 |
| <i>Trasferimenti da altro CPA</i> | - | - | - | - | - | - | - | - | - |
| USCITE | | | | | | | | | |
| Con applicazione misura cautelare | | | | | | | | | |
| Prescrizioni | 9 | - | 9 | - | - | - | 9 | - | 9 |
| Permanenza in casa | 13 | 2 | 15 | 3 | - | 3 | 16 | 2 | 18 |
| Collocamento in comunità | 40 | 3 | 43 | 5 | - | 5 | 45 | 3 | 48 |
| Custodia cautelare | 12 | - | 12 | 7 | - | 7 | 19 | - | 19 |
| Altre uscite | | | | | | | | | |
| Remissione in libertà | 8 | - | 8 | - | - | - | 8 | - | 8 |
| Minore di 14 anni | - | - | - | 1 | - | 1 | 1 | - | 1 |
| Estraneità al fatto | - | - | - | - | - | - | - | - | - |
| Minore in stato di gravidanza | - | - | - | - | - | - | - | - | - |
| Mancanza di altri presupposti | - | - | - | - | - | - | - | - | - |
| Decorrenza termini | - | - | - | - | - | - | - | - | - |
| Maggiorenne | - | - | - | - | - | - | - | - | - |
| Totale | 82 | 5 | 87 | 16 | - | 16 | 98 | 5 | 103 |
| <i>Trasferimenti ad altro CPA</i> | - | - | - | - | - | - | - | - | - |
| <i>Allontanamenti</i> | - | - | - | - | - | - | - | - | - |
| Presenti al 31.12.2021 | - | - | - | - | - | - | - | - | - |
| Presenza media nel periodo | 0,7 | 0,0 | 0,7 | 0,1 | 0,0 | 0,1 | 0,8 | 0,0 | 0,9 |

DIPARTIMENTO PER LA GIUSTIZIA MINORILE E DI COMUNITA'

Sezione Statistica

Flussi di utenza dei Centri di prima accoglienza

C.P.A. di Ancona

Anno 2021

| Movimenti e presenze | ITALIANI | | | STRANIERI | | | TOTALE | | |
|---|----------|----------|-------------|-----------|----------|-------------|----------|----------|-------------|
| | M | F | M+F | M | F | M+F | M | F | M+F |
| INGRESSI | | | | | | | | | |
| Accompagnato | 2 | - | 2 | - | - | - | 2 | - | 2 |
| Arrestato | - | - | - | - | - | - | - | - | - |
| Fermato | - | - | - | 1 | - | 1 | 1 | - | 1 |
| Ingresso in area assistita, in attesa di collocamento in comunità | - | - | - | - | - | - | - | - | - |
| Totale | 2 | - | 2 | 1 | - | 1 | 3 | - | 3 |
| <i>Trasferimenti da altro CPA</i> | | - | - | - | - | - | - | - | - |
| USCITE | | | | | | | | | |
| Con applicazione misura cautelare | | | | | | | | | |
| Prescrizioni | - | - | - | - | - | - | - | - | - |
| Permanenza in casa | - | - | - | - | - | - | - | - | - |
| Collocamento in comunità | - | - | - | - | - | - | - | - | - |
| Custodia cautelare | - | - | - | 1 | - | 1 | 1 | - | 1 |
| Altre uscite | | | | | | | | | |
| Remissione in libertà | 2 | - | 2 | - | - | - | 2 | - | 2 |
| Minore di 14 anni | - | - | - | - | - | - | - | - | - |
| Estraneità al fatto | - | - | - | - | - | - | - | - | - |
| Minore in stato di gravidanza | - | - | - | - | - | - | - | - | - |
| Mancanza di altri presupposti | - | - | - | - | - | - | - | - | - |
| Decorrenza termini | - | - | - | - | - | - | - | - | - |
| Maggiorenne | - | - | - | - | - | - | - | - | - |
| Totale | 2 | - | 2 | 1 | - | 1 | 3 | - | 3 |
| <i>Trasferimenti ad altro CPA</i> | - | - | - | - | - | - | - | - | - |
| <i>Allontanamenti</i> | - | - | - | - | - | - | - | - | - |
| Presenti al 31.12.2021 | | - | - | | - | - | | - | - |
| Presenza media nel periodo | 0,02 | 0,00 | 0,02 | 0,01 | 0,00 | 0,01 | 0,03 | 0,00 | 0,03 |

DIPARTIMENTO PER LA GIUSTIZIA MINORILE E DI COMUNITA'

Sezione Statistica

Flussi di utenza dei Centri di prima accoglienza

C.P.A. di Bari

Anno 2021

| Movimenti e presenze | ITALIANI | | | STRANIERI | | | TOTALE | | |
|---|-----------|----------|-----------|-----------|----------|----------|-----------|----------|-----------|
| | M | F | M+F | M | F | M+F | M | F | M+F |
| INGRESSI | | | | | | | | | |
| Accompagnato | - | - | - | - | - | - | - | - | - |
| Arrestato | 10 | - | 10 | 3 | - | 3 | 13 | - | 13 |
| Fermato | - | - | - | - | - | - | - | - | - |
| Ingresso in area assistita, in attesa di collocamento in comunità | - | - | - | - | - | - | - | - | - |
| Totale | 10 | - | 10 | 3 | - | 3 | 13 | - | 13 |
| <i>Trasferimenti da altro CPA</i> | | - | - | - | - | - | - | - | - |
| USCITE | | | | | | | | | |
| Con applicazione misura cautelare | | | | | | | | | |
| Prescrizioni | - | - | - | - | - | - | - | - | - |
| Permanenza in casa | 2 | - | 2 | - | - | - | 2 | - | 2 |
| Collocamento in comunità | 7 | - | - | 2 | - | 2 | 9 | - | 9 |
| Custodia cautelare | 1 | - | 1 | - | - | - | 1 | - | 1 |
| Altre uscite | | | | | | | | | |
| Remissione in libertà | - | - | - | 1 | - | 1 | 1 | - | 1 |
| Minore di 14 anni | - | - | - | - | - | - | - | - | - |
| Estraneità al fatto | - | - | - | - | - | - | - | - | - |
| Minore in stato di gravidanza | - | - | - | - | - | - | - | - | - |
| Mancanza di altri presupposti | - | - | - | - | - | - | - | - | - |
| Decorrenza termini | - | - | - | - | - | - | - | - | - |
| Maggiorenne | - | - | - | - | - | - | - | - | - |
| Totale | 10 | - | 10 | 3 | - | 3 | 13 | - | 13 |
| <i>Trasferimenti ad altro CPA</i> | | - | - | - | - | - | - | - | - |
| <i>Allontanamenti</i> | - | - | - | - | - | - | - | - | - |
| Presenti al 31.12.2021 | | - | - | | - | - | - | - | - |
| Presenza media nel periodo | 0,17 | 0,00 | 0,17 | 0,03 | 0,00 | 0,03 | 0,20 | 0,00 | 0,20 |

DIPARTIMENTO PER LA GIUSTIZIA MINORILE E DI COMUNITA'

Sezione Statistica

Flussi di utenza dei Centri di prima accoglienza

C.P.A. di Bologna

Anno 2021

| Movimenti e presenze | ITALIANI | | | STRANIERI | | | TOTALE | | |
|---|-----------|----------|-------------|-----------|----------|-------------|-----------|----------|-------------|
| | M | F | M+F | M | F | M+F | M | F | M+F |
| INGRESSI | | | | | | | | | |
| Accompagnato | 2 | - | 2 | 2 | - | 2 | 4 | - | 4 |
| Arrestato | 16 | 4 | 20 | 32 | 3 | 35 | 48 | 7 | 55 |
| Fermato | 1 | 1 | 2 | 2 | - | 2 | 3 | 1 | 4 |
| Ingresso in area assistita, in attesa di collocamento in comunità | - | - | - | - | - | - | - | - | - |
| Totale | 19 | 5 | 24 | 36 | 3 | 39 | 55 | 8 | 63 |
| <i>Trasferimenti da altro CPA</i> | | - | - | - | - | - | - | - | - |
| USCITE | | | | | | | | | |
| Con applicazione misura cautelare | | | | | | | | | |
| Prescrizioni | 4 | - | 4 | 6 | - | 6 | 10 | - | 10 |
| Permanenza in casa | 3 | - | 3 | 4 | - | 4 | 7 | - | 7 |
| Collocamento in comunità | 11 | 4 | 15 | 18 | 1 | 19 | 29 | 5 | 34 |
| Custodia cautelare | 1 | 1 | 2 | 8 | 1 | 9 | 9 | 2 | 11 |
| Altre uscite | | | | | | | | | |
| Remissione in libertà | - | - | - | - | 1 | 1 | - | 1 | 1 |
| Minore di 14 anni | - | - | - | - | - | - | - | - | - |
| Estraneità al fatto | - | - | - | - | - | - | - | - | - |
| Minore in stato di gravidanza | - | - | - | - | - | - | - | - | - |
| Mancanza di altri presupposti | - | - | - | - | - | - | - | - | - |
| Decorrenza termini | - | - | - | - | - | - | - | - | - |
| Maggiorenne | - | - | - | - | - | - | - | - | - |
| Totale | 19 | 5 | 24 | 36 | 3 | 39 | 55 | 8 | 63 |
| <i>Trasferimenti ad altro CPA</i> | | - | - | - | - | - | - | - | - |
| <i>Allontanamenti</i> | - | - | - | - | - | - | - | - | - |
| Presenti al 31.12.2021 | - | - | - | - | - | - | - | - | - |
| Presenza media nel periodo | 0,15 | 0,04 | 0,18 | 0,33 | 0,03 | 0,36 | 0,47 | 0,07 | 0,54 |

DIPARTIMENTO PER LA GIUSTIZIA MINORILE E DI COMUNITA'

Sezione Statistica

Flussi di utenza dei Centri di prima accoglienza

C.P.A. di Caltanissetta

Anno 2021

| Movimenti e presenze | ITALIANI | | | STRANIERI | | | TOTALE | | |
|---|----------|----------|-------------|-----------|----------|-------------|----------|----------|-------------|
| | M | F | M+F | M | F | M+F | M | F | M+F |
| INGRESSI | | | | | | | | | |
| Accompagnato | - | - | - | - | - | - | - | - | - |
| Arrestato | 3 | 2 | 5 | - | - | - | 3 | 2 | 5 |
| Fermato | - | - | - | 1 | - | 1 | 1 | - | 1 |
| Ingresso in area assistita, in attesa di collocamento in comunità | - | - | - | - | - | - | - | - | - |
| Totale | 3 | 2 | 5 | 1 | - | 1 | 4 | 2 | 6 |
| <i>Trasferimenti da altro CPA</i> | | - | - | - | - | - | - | - | - |
| USCITE | | | | | | | | | |
| Con applicazione misura cautelare | | | | | | | | | |
| Prescrizioni | - | - | - | - | - | - | - | - | - |
| Permanenza in casa | - | - | - | - | - | - | - | - | - |
| Collocamento in comunità | 2 | 2 | 4 | - | - | - | 2 | 2 | 4 |
| Custodia cautelare | - | - | - | - | - | - | - | - | - |
| Altre uscite | | | | | | | | | |
| Remissione in libertà | 1 | - | 1 | - | - | - | 1 | - | 1 |
| Minore di 14 anni | - | - | - | 1 | - | 1 | 1 | - | 1 |
| Estraneità al fatto | - | - | - | - | - | - | - | - | - |
| Minore in stato di gravidanza | - | - | - | - | - | - | - | - | - |
| Mancanza di altri presupposti | - | - | - | - | - | - | - | - | - |
| Decorrenza termini | - | - | - | - | - | - | - | - | - |
| Maggiorenne | - | - | - | - | - | - | - | - | - |
| Totale | 3 | 2 | 5 | 1 | - | 1 | 4 | 2 | 6 |
| <i>Trasferimenti ad altro CPA</i> | | - | - | - | - | - | - | - | - |
| <i>Allontanamenti</i> | - | - | - | - | - | - | - | - | - |
| Presenti al 31.12.2021 | | - | - | | - | - | | - | - |
| Presenza media nel periodo | 0,02 | 0,02 | 0,04 | 0,01 | 0,00 | 0,01 | 0,03 | 0,02 | 0,05 |

DIPARTIMENTO PER LA GIUSTIZIA MINORILE E DI COMUNITA'

Sezione Statistica

Flussi di utenza dei Centri di prima accoglienza

C.P.A. di Catania

Anno 2021

| Movimenti e presenze | ITALIANI | | | STRANIERI | | | TOTALE | | |
|---|-------------|-------------|-------------|-------------|-------------|-------------|-------------|-------------|-------------|
| | M | F | M+F | M | F | M+F | M | F | M+F |
| INGRESSI | | | | | | | | | |
| Accompagnato | - | - | - | - | - | - | - | - | - |
| Arrestato | 37 | - | 37 | 6 | - | 6 | 43 | - | 43 |
| Fermato | - | - | - | 2 | - | 2 | 2 | - | 2 |
| Ingresso in area assistita, in attesa di collocamento in comunità | - | - | - | - | - | - | - | - | - |
| Totale | 37 | - | 37 | 8 | - | 8 | 45 | - | 45 |
| <i>Trasferimenti da altro CPA</i> | | - | - | - | - | - | - | - | - |
| USCITE | | | | | | | | | |
| Con applicazione misura cautelare | | | | | | | | | |
| Prescrizioni | 2 | - | 2 | - | - | - | 2 | - | 2 |
| Permanenza in casa | 10 | - | 10 | 3 | - | 3 | 13 | - | 13 |
| Collocamento in comunità | 17 | - | 17 | 3 | - | 3 | 20 | - | 20 |
| Custodia cautelare | 7 | - | 7 | 2 | - | 2 | 9 | - | 9 |
| Altre uscite | | | | | | | | | |
| Remissione in libertà | 1 | - | 1 | - | - | - | 1 | - | 1 |
| Minore di 14 anni | - | - | - | - | - | - | - | - | - |
| Estraneità al fatto | - | - | - | - | - | - | - | - | - |
| Minore in stato di gravidanza | - | - | - | - | - | - | - | - | - |
| Mancanza di altri presupposti | - | - | - | - | - | - | - | - | - |
| Decorrenza termini | - | - | - | - | - | - | - | - | - |
| Maggiorenne | - | - | - | - | - | - | - | - | - |
| Totale | 37 | - | 37 | 8 | - | 8 | 45 | - | 45 |
| <i>Trasferimenti ad altro CPA</i> | | - | - | - | - | - | - | - | - |
| <i>Allontanamenti</i> | - | - | - | - | - | - | - | - | - |
| Presenti al 31.12.2021 | - | - | - | - | - | - | - | - | - |
| Presenza media nel periodo | 0,33 | 0,00 | 0,33 | 0,06 | 0,00 | 0,06 | 0,39 | 0,00 | 0,39 |

DIPARTIMENTO PER LA GIUSTIZIA MINORILE E DI COMUNITA'

Sezione Statistica

Flussi di utenza dei Centri di prima accoglienza

C.P.A. di Catanzaro

Anno 2021

| Movimenti e presenze | ITALIANI | | | STRANIERI | | | TOTALE | | |
|---|----------|----------|-------------|-----------|----------|-------------|----------|----------|-------------|
| | M | F | M+F | M | F | M+F | M | F | M+F |
| INGRESSI | | | | | | | | | |
| Accompagnato | - | - | - | - | - | - | - | - | - |
| Arrestato | 3 | - | 3 | - | - | - | 3 | - | 3 |
| Fermato | - | - | - | 2 | - | 2 | 2 | - | 2 |
| Ingresso in area assistita, in attesa di collocamento in comunità | - | - | - | - | - | - | - | - | - |
| Totale | 3 | - | 3 | 2 | - | 2 | 5 | - | 5 |
| <i>Trasferimenti da altro CPA</i> | | - | - | - | - | - | - | - | - |
| USCITE | | | | | | | | | |
| Con applicazione misura cautelare | | | | | | | | | |
| Prescrizioni | - | - | - | - | - | - | - | - | - |
| Permanenza in casa | - | - | - | - | - | - | - | - | - |
| Collocamento in comunità | 3 | - | 3 | - | - | - | 3 | - | 3 |
| Custodia cautelare | - | - | - | 2 | - | 2 | 2 | - | 2 |
| Altre uscite | | | | | | | | | |
| Remissione in libertà | - | - | - | - | - | - | - | - | - |
| Minore di 14 anni | - | - | - | - | - | - | - | - | - |
| Estraneità al fatto | - | - | - | - | - | - | - | - | - |
| Minore in stato di gravidanza | - | - | - | - | - | - | - | - | - |
| Mancanza di altri presupposti | - | - | - | - | - | - | - | - | - |
| Decorrenza termini | - | - | - | - | - | - | - | - | - |
| Maggiorenne | - | - | - | - | - | - | - | - | - |
| Totale | 3 | - | 3 | 2 | - | 2 | 5 | - | 5 |
| <i>Trasferimenti ad altro CPA</i> | | - | - | - | - | - | - | - | - |
| <i>Allontanamenti</i> | - | - | - | - | - | - | - | - | - |
| Presenti al 31.12.2021 | | - | - | | - | - | - | - | - |
| Presenza media nel periodo | 0,02 | 0,00 | 0,02 | 0,02 | 0,00 | 0,02 | 0,04 | 0,00 | 0,04 |

DIPARTIMENTO PER LA GIUSTIZIA MINORILE E DI COMUNITA'

Sezione Statistica

Flussi di utenza dei Centri di prima accoglienza

C.P.A. di Firenze

Anno 2021

| Movimenti e presenze | ITALIANI | | | STRANIERI | | | TOTALE | | |
|---|----------|----------|-------------|-----------|----------|-------------|-----------|----------|-------------|
| | M | F | M+F | M | F | M+F | M | F | M+F |
| INGRESSI | | | | | | | | | |
| Accompagnato | - | - | - | - | - | - | - | - | - |
| Arrestato | 4 | - | 4 | 8 | 1 | 9 | 12 | 1 | 13 |
| Fermato | - | - | - | 1 | - | 1 | 1 | - | 1 |
| Ingresso in area assistita, in attesa di collocamento in comunità | - | - | - | - | - | - | - | - | - |
| Totale | 4 | - | 4 | 9 | 1 | 10 | 13 | 1 | 14 |
| <i>Trasferimenti da altro CPA</i> | | - | - | - | - | - | - | - | - |
| USCITE | | | | | | | | | |
| Con applicazione misura cautelare | | | | | | | | | |
| Prescrizioni | - | - | - | - | - | - | - | - | - |
| Permanenza in casa | 1 | - | 1 | 1 | - | 1 | 2 | - | 2 |
| Collocamento in comunità | 2 | - | 2 | 3 | 1 | 4 | 5 | 1 | 6 |
| Custodia cautelare | 1 | - | 1 | 4 | - | 4 | 5 | - | 5 |
| Altre uscite | | | | | | | | | |
| Remissione in libertà | - | - | - | 1 | - | 1 | 1 | - | 1 |
| Minore di 14 anni | - | - | - | - | - | - | - | - | - |
| Estraneità al fatto | - | - | - | - | - | - | - | - | - |
| Minore in stato di gravidanza | - | - | - | - | - | - | - | - | - |
| Mancanza di altri presupposti | - | - | - | - | - | - | - | - | - |
| Decorrenza termini | - | - | - | - | - | - | - | - | - |
| Maggiorenne | - | - | - | - | - | - | - | - | - |
| Totale | 4 | - | 4 | 9 | 1 | 10 | 13 | 1 | 14 |
| <i>Trasferimenti ad altro CPA</i> | | - | - | - | - | - | - | - | - |
| <i>Allontanamenti</i> | - | - | - | - | - | - | - | - | - |
| Presenti al 31.12.2021 | - | - | - | - | - | - | - | - | - |
| Presenza media nel periodo | 0,04 | 0,00 | 0,04 | 0,09 | 0,01 | 0,10 | 0,13 | 0,01 | 0,13 |

DIPARTIMENTO PER LA GIUSTIZIA MINORILE E DI COMUNITA'

Sezione Statistica

Flussi di utenza dei Centri di prima accoglienza

C.P.A. di Genova

Anno 2021

| Movimenti e presenze | ITALIANI | | | STRANIERI | | | TOTALE | | |
|---|----------|----------|-------------|-----------|----------|-------------|-----------|----------|-------------|
| | M | F | M+F | M | F | M+F | M | F | M+F |
| INGRESSI | | | | | | | | | |
| Accompagnato | - | - | - | - | - | - | - | - | - |
| Arrestato | 6 | - | 6 | 7 | 2 | 9 | 13 | 2 | 15 |
| Fermato | 2 | - | 2 | 6 | - | 6 | 8 | - | 8 |
| Ingresso in area assistita, in attesa di collocamento in comunità | - | - | - | - | - | - | - | - | - |
| Totale | 8 | - | 8 | 13 | 2 | 15 | 21 | 2 | 23 |
| <i>Trasferimenti ad altro CPA</i> | | - | - | - | - | - | - | - | - |
| USCITE | | | | | | | | | |
| Con applicazione misura cautelare | | | | | | | | | |
| Prescrizioni | - | - | - | - | - | - | - | - | - |
| Permanenza in casa | 1 | - | 1 | - | - | - | 1 | - | 1 |
| Collocamento in comunità | 3 | - | 3 | - | - | - | 3 | - | 3 |
| Custodia cautelare | 3 | - | 3 | 10 | 2 | 12 | 13 | 2 | 15 |
| Altre uscite | | | | | | | | | |
| Remissione in libertà | 1 | - | 1 | 2 | - | 2 | 3 | - | 3 |
| Minore di 14 anni | - | - | - | - | - | - | - | - | - |
| Estraneità al fatto | - | - | - | - | - | - | - | - | - |
| Minore in stato di gravidanza | - | - | - | - | - | - | - | - | - |
| Mancanza di altri presupposti | - | - | - | - | - | - | - | - | - |
| Decorrenza termini | - | - | - | - | - | - | - | - | - |
| Maggiorenne | - | - | - | - | - | - | - | - | - |
| Totale | 8 | - | 8 | 12 | 2 | 14 | 20 | 2 | 22 |
| <i>Trasferimenti ad altro CPA</i> | | - | - | 1 | - | 1 | 1 | - | 1 |
| <i>Allontanamenti</i> | - | - | - | - | - | - | - | - | - |
| Presenti al 31.12.2021 | | - | - | | - | - | - | - | - |
| Presenza media nel periodo | 0,06 | 0,00 | 0,06 | 0,10 | 0,02 | 0,12 | 0,16 | 0,02 | 0,18 |

DIPARTIMENTO PER LA GIUSTIZIA MINORILE E DI COMUNITA'

Sezione Statistica

Flussi di utenza dei Centri di prima accoglienza

C.P.A. di L'Aquila

Anno 2021

| Movimenti e presenze | ITALIANI | | | STRANIERI | | | TOTALE | | |
|---|----------|----------|-------------|-----------|----------|-------------|----------|----------|-------------|
| | M | F | M+F | M | F | M+F | M | F | M+F |
| INGRESSI | | | | | | | | | |
| Accompagnato | - | - | - | - | - | - | - | - | - |
| Arrestato | 1 | - | 1 | 5 | - | 5 | 6 | - | 6 |
| Fermato | - | - | - | - | - | - | - | - | - |
| Ingresso in area assistita, in attesa di collocamento in comunità | - | - | - | - | - | - | - | - | - |
| Totale | 1 | - | 1 | 5 | - | 5 | 6 | - | 6 |
| <i>Trasferimenti ad altro CPA</i> | | - | - | - | - | - | - | - | - |
| USCITE | | | | | | | | | |
| Con applicazione misura cautelare | | | | | | | | | |
| Prescrizioni | - | - | - | - | - | - | - | - | - |
| Permanenza in casa | - | - | - | - | - | - | - | - | - |
| Collocamento in comunità | - | - | - | 1 | - | 1 | 1 | - | 1 |
| Custodia cautelare | 1 | - | 1 | 4 | - | 4 | 5 | - | 5 |
| Altre uscite | | | | | | | | | |
| Remissione in libertà | - | - | - | - | - | - | - | - | - |
| Minore di 14 anni | - | - | - | - | - | - | - | - | - |
| Estraneità al fatto | - | - | - | - | - | - | - | - | - |
| Minore in stato di gravidanza | - | - | - | - | - | - | - | - | - |
| Mancanza di altri presupposti | - | - | - | - | - | - | - | - | - |
| Decorrenza termini | - | - | - | - | - | - | - | - | - |
| Maggiorenne | - | - | - | - | - | - | - | - | - |
| Totale | 1 | - | 1 | 5 | - | 5 | 6 | - | 6 |
| <i>Trasferimenti ad altro CPA</i> | | - | - | - | - | - | - | - | - |
| <i>Allontanamenti</i> | - | - | - | - | - | - | - | - | - |
| Presenti al 31.12.2021 | | - | - | | - | - | - | - | - |
| Presenza media nel periodo | 0,01 | 0,00 | 0,01 | 0,04 | 0,00 | 0,04 | 0,05 | 0,00 | 0,05 |

DIPARTIMENTO PER LA GIUSTIZIA MINORILE E DI COMUNITA'

Sezione Statistica

Flussi di utenza dei Centri di prima accoglienza

C.P.A. di Lecce

Anno 2021

| Movimenti e presenze | ITALIANI | | | STRANIERI | | | TOTALE | | |
|---|----------|----------|-------------|-----------|----------|-------------|----------|----------|-------------|
| | M | F | M+F | M | F | M+F | M | F | M+F |
| INGRESSI | | | | | | | | | |
| Accompagnato | - | - | - | - | - | - | - | - | - |
| Arrestato | 4 | - | 4 | 1 | - | 1 | 5 | - | 5 |
| Fermato | - | - | - | - | - | - | - | - | - |
| Ingresso in area assistita, in attesa di collocamento in comunità | - | - | - | - | - | - | - | - | - |
| Totale | 4 | - | 4 | 1 | - | 1 | 5 | - | 5 |
| <i>Trasferimenti ad altro CPA</i> | | - | - | - | - | - | - | - | - |
| USCITE | | | | | | | | | |
| Con applicazione misura cautelare | | | | | | | | | |
| Prescrizioni | - | - | - | - | - | - | - | - | - |
| Permanenza in casa | - | - | - | - | - | - | - | - | - |
| Collocamento in comunità | 3 | - | 3 | - | - | - | 3 | - | 3 |
| Custodia cautelare | - | - | - | 1 | - | 1 | 1 | - | 1 |
| Altre uscite | | | | | | | | | |
| Remissione in libertà | 1 | - | 1 | - | - | - | 1 | - | 1 |
| Minore di 14 anni | - | - | - | - | - | - | - | - | - |
| Estraneità al fatto | - | - | - | - | - | - | - | - | - |
| Minore in stato di gravidanza | - | - | - | - | - | - | - | - | - |
| Mancanza di altri presupposti | - | - | - | - | - | - | - | - | - |
| Decorrenza termini | - | - | - | - | - | - | - | - | - |
| Maggiorenne | - | - | - | - | - | - | - | - | - |
| Totale | 4 | - | 4 | 1 | - | 1 | 5 | - | 5 |
| <i>Trasferimenti ad altro CPA</i> | | - | - | - | - | - | - | - | - |
| <i>Allontanamenti</i> | - | - | - | - | - | - | - | - | - |
| Presenti al 31.12.2021 | - | - | - | - | - | - | - | - | - |
| Presenza media nel periodo | 0,04 | 0,00 | 0,04 | 0,01 | 0,00 | 0,01 | 0,05 | 0,00 | 0,05 |

DIPARTIMENTO PER LA GIUSTIZIA MINORILE E DI COMUNITA'

Sezione Statistica

Flussi di utenza dei Centri di prima accoglienza

C.P.A. di Messina

Anno 2021

| Movimenti e presenze | ITALIANI | | | STRANIERI | | | TOTALE | | |
|---|----------|----------|-------------|-----------|----------|-------------|----------|----------|-------------|
| | M | F | M+F | M | F | M+F | M | F | M+F |
| INGRESSI | | | | | | | | | |
| Accompagnato | - | - | - | - | - | - | - | - | - |
| Arrestato | 2 | - | 2 | - | - | - | 2 | - | 2 |
| Fermato | - | - | - | 1 | - | 1 | 1 | - | 1 |
| Ingresso in area assistita, in attesa di collocamento in comunità | - | - | - | - | - | - | - | - | - |
| Totale | 2 | - | 2 | 1 | - | 1 | 3 | - | 3 |
| <i>Trasferimenti ad altro CPA</i> | | - | - | - | - | - | - | - | - |
| USCITE | | | | | | | | | |
| Con applicazione misura cautelare | | | | | | | | | |
| Prescrizioni | - | - | - | - | - | - | - | - | - |
| Permanenza in casa | - | - | - | - | - | - | - | - | - |
| Collocamento in comunità | 2 | - | 2 | - | - | - | 2 | - | 2 |
| Custodia cautelare | - | - | - | 1 | - | 1 | 1 | - | 1 |
| Altre uscite | | | | | | | | | |
| Remissione in libertà | - | - | - | - | - | - | - | - | - |
| Minore di 14 anni | - | - | - | - | - | - | - | - | - |
| Estraneità al fatto | - | - | - | - | - | - | - | - | - |
| Minore in stato di gravidanza | - | - | - | - | - | - | - | - | - |
| Mancanza di altri presupposti | - | - | - | - | - | - | - | - | - |
| Decorrenza termini | - | - | - | - | - | - | - | - | - |
| Maggiorenne | - | - | - | - | - | - | - | - | - |
| Totale | 2 | - | 2 | 1 | - | 1 | 3 | - | 3 |
| <i>Trasferimenti ad altro CPA</i> | | - | - | - | - | - | - | - | - |
| <i>Allontanamenti</i> | - | - | - | - | - | - | - | - | - |
| Presenti al 31.12.2021 | | - | - | | - | - | - | - | - |
| Presenza media nel periodo | 0,01 | 0,00 | 0,01 | 0,01 | 0,00 | 0,01 | 0,02 | 0,00 | 0,02 |

DIPARTIMENTO PER LA GIUSTIZIA MINORILE E DI COMUNITA'

Sezione Statistica

Flussi di utenza dei Centri di prima accoglienza

C.P.A. di Milano*

Anno 2021

| Movimenti e presenze | ITALIANI | | | STRANIERI | | | TOTALE | | |
|---|----------|----------|-------------|-----------|----------|-------------|-----------|----------|-------------|
| | M | F | M+F | M | F | M+F | M | F | M+F |
| INGRESSI | | | | | | | | | |
| Accompagnato | - | - | - | - | - | - | - | - | - |
| Arrestato | 8 | - | 8 | 4 | - | 4 | 12 | - | 12 |
| Fermato | - | - | - | 1 | - | 1 | 1 | - | 1 |
| Ingresso in area assistita, in attesa di collocamento in comunità | - | - | - | - | - | - | - | - | - |
| Totale | 8 | - | 8 | 5 | - | 5 | 13 | - | 13 |
| <i>Trasferimenti ad altro CPA</i> | | - | - | - | - | - | - | - | - |
| USCITE | | | | | | | | | |
| Con applicazione misura cautelare | | | | | | | | | |
| Prescrizioni | 1 | - | 1 | - | - | - | 1 | - | 1 |
| Permanenza in casa | 1 | - | 1 | - | - | - | 1 | - | 1 |
| Collocamento in comunità | 3 | - | 3 | - | - | - | 3 | - | 3 |
| Custodia cautelare | 1 | - | 1 | 4 | - | 4 | 5 | - | 5 |
| Altre uscite | | | | | | | | | |
| Remissione in libertà | 2 | - | 2 | 1 | - | 1 | 3 | - | 3 |
| Minore di 14 anni | - | - | - | - | - | - | - | - | - |
| Estraneità al fatto | - | - | - | - | - | - | - | - | - |
| Minore in stato di gravidanza | - | - | - | - | - | - | - | - | - |
| Mancanza di altri presupposti | - | - | - | - | - | - | - | - | - |
| Decorrenza termini | - | - | - | - | - | - | - | - | - |
| Maggiorenne | - | - | - | - | - | - | - | - | - |
| Totale | 8 | - | 8 | 5 | - | 5 | 13 | - | 13 |
| <i>Trasferimenti ad altro CPA</i> | | - | - | - | - | - | - | - | - |
| <i>Allontanamenti</i> | - | - | - | - | - | - | - | - | - |
| Presenti al 31.12.2021 | - | - | - | - | - | - | - | - | - |
| Presenza media nel periodo | 0,06 | 0,00 | 0,06 | 0,04 | 0,00 | 0,04 | 0,10 | 0,00 | 0,10 |

*Attività sospesa dal 27/02/2020 al 26/01/2021; riattivata parzialmente, per i soli uomini, dal 27/01/2021 al 25/03/2021; di nuovo sospesa dal 26/03/2021. Nei periodi di sospensione l'utenza è accolta dal CPA di Torino.

DIPARTIMENTO PER LA GIUSTIZIA MINORILE E DI COMUNITA'

Sezione Statistica

Flussi di utenza dei Centri di prima accoglienza

C.P.A. di Napoli *

Anno 2021

| Movimenti e presenze | ITALIANI | | | STRANIERI | | | TOTALE | | |
|---|-----------|----------|-------------|-----------|----------|-------------|-----------|----------|-------------|
| | M | F | M+F | M | F | M+F | M | F | M+F |
| INGRESSI | | | | | | | | | |
| Accompagnato | - | - | - | - | - | - | - | - | - |
| Arrestato | 42 | 1 | 43 | 1 | 2 | 3 | 43 | 3 | 46 |
| Fermato | 10 | - | 10 | - | - | - | 10 | - | 10 |
| Ingresso in area assistita, in attesa di collocamento in comunità | - | - | - | - | - | - | - | - | - |
| Totale | 52 | 1 | 53 | 1 | 2 | 3 | 53 | 3 | 56 |
| <i>Trasferimenti ad altro CPA</i> | | - | - | - | - | - | - | - | - |
| USCITE | | | | | | | | | |
| Con applicazione misura cautelare | | | | | | | | | |
| Prescrizioni | - | - | - | - | - | - | - | - | - |
| Permanenza in casa | 5 | 1 | 6 | - | - | - | 5 | 1 | 6 |
| Collocamento in comunità | 14 | - | 14 | - | - | - | 14 | - | 14 |
| Custodia cautelare | 32 | - | 32 | 1 | 2 | 3 | 33 | 2 | 35 |
| Altre uscite | | | | | | | | | |
| Remissione in libertà | 1 | - | 1 | - | - | - | 1 | - | 1 |
| Minore di 14 anni | - | - | - | - | - | - | - | - | - |
| Estraneità al fatto | - | - | - | - | - | - | - | - | - |
| Minore in stato di gravidanza | - | - | - | - | - | - | - | - | - |
| Mancanza di altri presupposti | - | - | - | - | - | - | - | - | - |
| Decorrenza termini | - | - | - | - | - | - | - | - | - |
| Maggiorenne | - | - | - | - | - | - | - | - | - |
| Totale | 52 | 1 | 53 | 1 | 2 | 3 | 53 | 3 | 56 |
| <i>Trasferimenti ad altro CPA</i> | | - | - | - | - | - | - | - | - |
| <i>Allontanamenti</i> | - | - | - | - | - | - | - | - | - |
| Presenti al 31.12.2021 | - | - | - | - | - | - | - | - | - |
| Presenza media nel periodo | 0,43 | 0,01 | 0,44 | 0,01 | 0,02 | 0,02 | 0,44 | 0,03 | 0,47 |

*I dati riguardano i movimenti e le presenze nelle sedi di Napoli e di Nisida.

DIPARTIMENTO PER LA GIUSTIZIA MINORILE E DI COMUNITA'

Sezione Statistica

Flussi di utenza dei Centri di prima accoglienza

C.P.A. di Palermo

Anno 2021

| Movimenti e presenze | ITALIANI | | | STRANIERI | | | TOTALE | | |
|---|-----------|----------|-------------|-----------|----------|-------------|-----------|----------|-------------|
| | M | F | M+F | M | F | M+F | M | F | M+F |
| INGRESSI | | | | | | | | | |
| Accompagnato | - | - | - | - | - | - | - | - | - |
| Arrestato | 27 | - | 27 | 2 | - | 2 | 29 | - | 29 |
| Fermato | - | - | - | 3 | - | 3 | 3 | - | 3 |
| Ingresso in area assistita, in attesa di collocamento in comunità | - | - | - | - | - | - | - | - | - |
| Totale | 27 | - | 27 | 5 | - | 5 | 32 | - | 32 |
| <i>Trasferimenti ad altro CPA</i> | | - | - | - | - | - | - | - | - |
| USCITE | | | | | | | | | |
| Con applicazione misura cautelare | | | | | | | | | |
| Prescrizioni | 7 | - | 7 | - | - | - | 7 | - | 7 |
| Permanenza in casa | - | - | - | - | - | - | - | - | - |
| Collocamento in comunità | 13 | - | 13 | 1 | - | 1 | 14 | - | 14 |
| Custodia cautelare | 1 | - | 1 | 4 | - | 4 | 5 | - | 5 |
| Altre uscite | | | | | | | | | |
| Remissione in libertà | 6 | - | 6 | - | - | - | 6 | - | 6 |
| Minore di 14 anni | - | - | - | - | - | - | - | - | - |
| Estraneità al fatto | - | - | - | - | - | - | - | - | - |
| Minore in stato di gravidanza | - | - | - | - | - | - | - | - | - |
| Mancanza di altri presupposti | - | - | - | - | - | - | - | - | - |
| Decorrenza termini | - | - | - | - | - | - | - | - | - |
| Maggiorenne | - | - | - | - | - | - | - | - | - |
| Totale | 27 | - | 27 | 5 | - | 5 | 32 | - | 32 |
| <i>Trasferimenti ad altro CPA</i> | | - | - | - | - | - | - | - | - |
| <i>Allontanamenti</i> | - | - | - | - | - | - | - | - | - |
| Presenti al 31.12.2021 | - | - | - | - | - | - | - | - | - |
| Presenza media nel periodo | 0,22 | 0,00 | 0,22 | 0,05 | 0,00 | 0,05 | 0,27 | 0,00 | 0,27 |

DIPARTIMENTO PER LA GIUSTIZIA MINORILE E DI COMUNITA'

Sezione Statistica

Flussi di utenza dei Centri di prima accoglienza

C.P.A. di Potenza

Anno 2021

Nessun movimento e nessuna presenza nell'anno 2021

DIPARTIMENTO PER LA GIUSTIZIA MINORILE E DI COMUNITA'

Sezione Statistica

**Flussi di utenza dei Centri di prima accoglienza
C.P.A. di Quartucciu
Anno 2021**

| Movimenti e presenze | ITALIANI | | | STRANIERI | | | TOTALE | | |
|---|----------|----------|-------------|-----------|----------|-------------|----------|----------|-------------|
| | M | F | M+F | M | F | M+F | M | F | M+F |
| INGRESSI | | | | | | | | | |
| Accompagnato | 1 | - | 1 | - | - | - | 1 | - | 1 |
| Arrestato | 5 | 3 | 8 | 1 | - | 1 | 6 | 3 | 9 |
| Fermato | - | - | - | - | - | - | - | - | - |
| Ingresso in area assistita, in attesa di collocamento in comunità | - | - | - | - | - | - | - | - | - |
| Totale | 6 | 3 | 9 | 1 | - | 1 | 7 | 3 | 10 |
| <i>Trasferimenti ad altro CPA</i> | | - | - | - | - | - | - | - | - |
| USCITE | | | | | | | | | |
| Con applicazione misura cautelare | | | | | | | | | |
| Prescrizioni | - | - | - | - | - | - | - | - | - |
| Permanenza in casa | - | 2 | 2 | - | - | - | - | 2 | 2 |
| Collocamento in comunità | 4 | 1 | 5 | 1 | - | 1 | 5 | 1 | 6 |
| Custodia cautelare | 2 | - | 2 | - | - | - | 2 | - | 2 |
| Altre uscite | | | | | | | | | |
| Remissione in libertà | - | - | - | - | - | - | - | - | - |
| Minore di 14 anni | - | - | - | - | - | - | - | - | - |
| Estraneità al fatto | - | - | - | - | - | - | - | - | - |
| Minore in stato di gravidanza | - | - | - | - | - | - | - | - | - |
| Mancanza di altri presupposti | - | - | - | - | - | - | - | - | - |
| Decorrenza termini | - | - | - | - | - | - | - | - | - |
| Maggiorenne | - | - | - | - | - | - | - | - | - |
| Totale | 6 | 3 | 9 | 1 | - | 1 | 7 | 3 | 10 |
| <i>Trasferimenti ad altro CPA</i> | | - | - | - | - | - | - | - | - |
| <i>Allontanamenti</i> | | - | - | - | - | - | - | - | - |
| Presenti al 31.12.2021 | | - | - | - | - | - | - | - | - |
| Presenza media nel periodo | 0,06 | 0,02 | 0,08 | 0,01 | 0,00 | 0,01 | 0,07 | 0,02 | 0,08 |

DIPARTIMENTO PER LA GIUSTIZIA MINORILE E DI COMUNITA'

Sezione Statistica

Flussi di utenza dei Centri di prima accoglienza

C.P.A. di Roma

Anno 2021

| Movimenti e presenze | ITALIANI | | | STRANIERI | | | TOTALE | | |
|---|-----------|----------|-------------|-----------|-----------|-------------|------------|-----------|-------------|
| | M | F | M+F | M | F | M+F | M | F | M+F |
| INGRESSI | | | | | | | | | |
| Accompagnato | - | - | - | - | - | - | - | - | - |
| Arrestato | 59 | - | 59 | 43 | 11 | 54 | 102 | 11 | 113 |
| Fermato | 1 | - | 1 | 4 | 1 | 5 | 5 | 1 | 6 |
| Ingresso in area assistita, in attesa di collocamento in comunità | - | - | - | - | - | - | - | - | - |
| Totale | 60 | - | 60 | 47 | 12 | 59 | 107 | 12 | 119 |
| <i>Trasferimenti ad altro CPA</i> | - | - | - | - | - | - | - | - | - |
| USCITE | | | | | | | | | |
| Con applicazione misura cautelare | | | | | | | | | |
| Prescrizioni | 12 | - | 12 | 10 | 2 | 12 | 22 | 2 | 24 |
| Permanenza in casa | 12 | - | 12 | 7 | 3 | 10 | 19 | 3 | 22 |
| Collocamento in comunità | 25 | - | 25 | 26 | 2 | 28 | 51 | 2 | 53 |
| Custodia cautelare | 5 | - | 5 | 4 | 2 | 6 | 9 | 2 | 11 |
| Altre uscite | | | | - | | | | | |
| Remissione in libertà | 6 | - | 6 | 3 | 3 | 6 | 9 | 3 | 12 |
| Minore di 14 anni | - | - | - | - | - | - | - | - | - |
| Estraneità al fatto | - | - | - | - | - | - | - | - | - |
| Minore in stato di gravidanza | - | - | - | - | - | - | - | - | - |
| Mancanza di altri presupposti | - | - | - | - | - | - | - | - | - |
| Decorrenza termini | - | - | - | - | - | - | - | - | - |
| Maggiorenne | - | - | - | - | - | - | - | - | - |
| Totale | 60 | - | 60 | 50 | 12 | 62 | 110 | 12 | 122 |
| <i>Trasferimenti ad altro CPA</i> | - | - | - | - | - | - | - | - | - |
| <i>Allontanamenti</i> | - | - | - | - | - | - | - | - | - |
| Presenti al 31.12.2021 | - | - | - | - | - | - | - | - | - |
| Presenza media nel periodo | 0,50 | 0,02 | 0,52 | 0,44 | 0,09 | 0,53 | 0,94 | 0,11 | 1,05 |

DIPARTIMENTO PER LA GIUSTIZIA MINORILE E DI COMUNITA'

Sezione Statistica

Flussi di utenza dei Centri di prima accoglienza

C.P.A. di Salerno

Anno 2021

| Movimenti e presenze | ITALIANI | | | STRANIERI | | | TOTALE | | |
|---|----------|----------|-------------|-----------|----------|-------------|----------|----------|-------------|
| | M | F | M+F | M | F | M+F | M | F | M+F |
| INGRESSI | | | | | | | | | |
| Accompagnato | - | - | - | - | - | - | - | - | - |
| Arrestato | 8 | - | 8 | - | - | - | 8 | - | 8 |
| Fermato | - | - | - | - | - | - | - | - | - |
| Ingresso in area assistita, in attesa di collocamento in comunità | - | - | - | - | - | - | - | - | - |
| Totale | 8 | - | 8 | - | - | - | 8 | - | 8 |
| <i>Trasferimenti ad altro CPA</i> | | - | - | - | - | - | - | - | - |
| USCITE | | | | | | | | | |
| Con applicazione misura cautelare | | | | | | | | | |
| Prescrizioni | - | - | - | - | - | - | - | - | - |
| Permanenza in casa | 2 | - | 2 | - | - | - | 2 | - | 2 |
| Collocamento in comunità | 1 | - | 1 | - | - | - | 1 | - | 1 |
| Custodia cautelare | 5 | - | 5 | - | - | - | 5 | - | 5 |
| Altre uscite | | | | | | | | | |
| Remissione in libertà | - | - | - | - | - | - | - | - | - |
| Minore di 14 anni | - | - | - | - | - | - | - | - | - |
| Estraneità al fatto | - | - | - | - | - | - | - | - | - |
| Minore in stato di gravidanza | - | - | - | - | - | - | - | - | - |
| Mancanza di altri presupposti | - | - | - | - | - | - | - | - | - |
| Decorrenza termini | - | - | - | - | - | - | - | - | - |
| Maggiorenne | - | - | - | - | - | - | - | - | - |
| Totale | 8 | - | 8 | - | - | - | 8 | - | 8 |
| <i>Trasferimenti ad altro CPA</i> | | - | - | - | - | - | - | - | - |
| <i>Allontanamenti</i> | - | - | - | - | - | - | - | - | - |
| Presenti al 31.12.2021 | - | - | - | - | - | - | - | - | - |
| Presenza media nel periodo | 0,06 | 0,00 | 0,06 | 0,00 | 0,00 | 0,00 | 0,06 | 0,00 | 0,06 |

DIPARTIMENTO PER LA GIUSTIZIA MINORILE E DI COMUNITA'

Sezione Statistica

Flussi di utenza dei Centri di prima accoglienza

C.P.A. di Sassari

Anno 2021

| Movimenti e presenze | ITALIANI | | | STRANIERI | | | TOTALE | | |
|---|----------|----------|-------------|-----------|----------|-------------|----------|----------|-------------|
| | M | F | M+F | M | F | M+F | M | F | M+F |
| INGRESSI | | | | | | | | | |
| Accompagnato | - | - | - | - | - | - | - | - | - |
| Arrestato | 6 | - | 6 | - | - | - | 6 | - | 6 |
| Fermato | 1 | - | 1 | - | - | - | 1 | - | 1 |
| Ingresso in area assistita, in attesa di collocamento in comunità | - | - | - | - | - | - | - | - | - |
| Totale | 7 | - | 7 | - | - | - | 7 | - | 7 |
| <i>Trasferimenti ad altro CPA</i> | - | - | - | - | - | - | - | - | - |
| USCITE | | | | | | | | | |
| Con applicazione misura cautelare | | | | | | | | | |
| Prescrizioni | - | - | - | - | - | - | - | - | - |
| Permanenza in casa | 3 | - | 3 | - | - | - | 3 | - | 3 |
| Collocamento in comunità | 2 | - | 2 | - | - | - | 2 | - | 2 |
| Custodia cautelare | 2 | - | 2 | - | - | - | 2 | - | 2 |
| Altre uscite | | | | | | | | | |
| Remissione in libertà | - | - | - | - | - | - | - | - | - |
| Minore di 14 anni | - | - | - | - | - | - | - | - | - |
| Estraneità al fatto | - | - | - | - | - | - | - | - | - |
| Minore in stato di gravidanza | - | - | - | - | - | - | - | - | - |
| Mancanza di altri presupposti | - | - | - | - | - | - | - | - | - |
| Decorrenza termini | - | - | - | - | - | - | - | - | - |
| Maggiorenne | - | - | - | - | - | - | - | - | - |
| Totale | 7 | - | 7 | - | - | - | 7 | - | 7 |
| <i>Trasferimenti ad altro CPA</i> | - | - | - | - | - | - | - | - | - |
| <i>Allontanamenti</i> | - | - | - | - | - | - | - | - | - |
| Presenti al 31.12.2021 | - | - | - | - | - | - | - | - | - |
| Presenza media nel periodo | 0,06 | 0,00 | 0,06 | 0,00 | 0,00 | 0,00 | 0,06 | 0,00 | 0,06 |

DIPARTIMENTO PER LA GIUSTIZIA MINORILE E DI COMUNITA'

Sezione Statistica

Flussi di utenza dei Centri di prima accoglienza

C.P.A. di Torino*

Anno 2021

| Movimenti e presenze | ITALIANI | | | STRANIERI | | | TOTALE | | |
|---|-----------|----------|-------------|-----------|----------|-------------|------------|----------|-------------|
| | M | F | M+F | M | F | M+F | M | F | M+F |
| INGRESSI | | | | | | | | | |
| Accompagnato | 2 | 1 | 3 | 2 | - | 2 | 4 | 1 | 5 |
| Arrestato | 38 | 4 | 42 | 60 | 1 | 61 | 98 | 5 | 103 |
| Fermato | 1 | 1 | 2 | - | - | - | 1 | 1 | 2 |
| Ingresso in area assistita, in attesa di collocamento in comunità | - | - | - | - | - | - | - | - | - |
| Totale | 41 | 6 | 47 | 62 | 1 | 63 | 103 | 7 | 110 |
| <i>Trasferimenti ad altro CPA</i> | | - | - | 1 | - | 1 | 1 | - | 1 |
| USCITE | | | | | | | | | |
| Con applicazione misura cautelare | | | | | | | | | |
| Prescrizioni | 3 | - | 3 | 2 | - | 2 | 5 | - | 5 |
| Permanenza in casa | 8 | - | 8 | 8 | - | 8 | 16 | - | 16 |
| Collocamento in comunità | 15 | 5 | 20 | 18 | 1 | 19 | 33 | 6 | 39 |
| Custodia cautelare | 13 | 1 | 14 | 28 | - | 28 | 41 | 1 | 42 |
| Altre uscite | | | | | | | | | |
| Remissione in libertà | 3 | - | 3 | 4 | - | 4 | 7 | - | 7 |
| Minore di 14 anni | - | - | - | - | - | - | - | - | - |
| Estraneità al fatto | - | - | - | - | - | - | - | - | - |
| Minore in stato di gravidanza | - | - | - | - | - | - | - | - | - |
| Mancanza di altri presupposti | - | - | - | 1 | - | 1 | 1 | - | 1 |
| Decorrenza termini | - | - | - | - | - | - | - | - | - |
| Maggiorenne | - | - | - | - | - | - | - | - | - |
| Totale | 42 | 6 | 48 | 61 | 1 | 62 | 103 | 7 | 110 |
| <i>Trasferimenti ad altro CPA</i> | | - | - | - | - | - | - | - | - |
| <i>Allontanamenti</i> | - | - | - | - | - | - | - | - | - |
| Presenti al 31.12.2021 | - | - | - | 2 | - | 2 | 2 | - | 2 |
| Presenza media nel periodo | 0,38 | 0,06 | 0,44 | 0,57 | 0,01 | 0,58 | 0,95 | 0,07 | 1,02 |

*La ricettività è stata ridotta dal 21/01/2021 al 25/03/2021; in tale periodo parte dell'utenza è stata accolta dal CPA di Genova.

DIPARTIMENTO PER LA GIUSTIZIA MINORILE E DI COMUNITA'

Sezione Statistica

Flussi di utenza dei Centri di prima accoglienza

C.P.A. di Treviso

Anno 2021

| Movimenti e presenze | ITALIANI | | | STRANIERI | | | TOTALE | | |
|---|-----------|----------|-----------|-----------|----------|-----------|-----------|----------|-----------|
| | M | F | M+F | M | F | M+F | M | F | M+F |
| INGRESSI | | | | | | | | | |
| Accompagnato | 2 | - | 2 | - | - | - | 2 | - | 2 |
| Arrestato | 14 | 2 | 16 | 18 | 2 | 20 | 32 | 4 | 36 |
| Fermato | 1 | - | 1 | - | - | - | 1 | - | 1 |
| Ingresso in area assistita, in attesa di collocamento in comunità | - | - | - | - | - | - | - | - | - |
| Totale | 17 | 2 | 19 | 18 | 2 | 20 | 35 | 4 | 39 |
| <i>Trasferimenti ad altro CPA</i> | | - | - | - | - | - | - | - | - |
| USCITE | | | | | | | | | |
| Con applicazione misura cautelare | | | | | | | | | |
| Prescrizioni | - | - | - | - | - | - | - | - | - |
| Permanenza in casa | 3 | - | 3 | 2 | - | 2 | 5 | - | 5 |
| Collocamento in comunità | 9 | 1 | 10 | 10 | 1 | 11 | 19 | 2 | 21 |
| Custodia cautelare | 5 | - | 5 | 6 | - | 6 | 11 | - | 11 |
| Altre uscite | | | | | | | | | |
| Remissione in libertà | - | 1 | 1 | - | 1 | 1 | - | 2 | 2 |
| Minore di 14 anni | - | - | - | - | - | - | - | - | - |
| Estraneità al fatto | - | - | - | - | - | - | - | - | - |
| Minore in stato di gravidanza | - | - | - | - | - | - | - | - | - |
| Mancanza di altri presupposti | - | - | - | - | - | - | - | - | - |
| Decorrenza termini | - | - | - | - | - | - | - | - | - |
| Maggiorenne | - | - | - | - | - | - | - | - | - |
| Totale | 17 | 2 | 19 | 18 | 2 | 20 | 35 | 4 | 39 |
| <i>Trasferimenti ad altro CPA</i> | | - | - | - | - | - | - | - | - |
| <i>Allontanamenti</i> | - | - | - | - | - | - | - | - | - |
| Presenti al 31.12.2021 | | - | - | | - | - | - | - | - |
| Presenza media nel periodo | 0,15 | 0,02 | 0,17 | 0,16 | 0,02 | 0,17 | 0,31 | 0,03 | 0,34 |