

Ministero della Giustizia  
Dipartimento per la Giustizia minorile e di comunità  
*Sezione Statistica*



**Istituti penali per i minorenni  
Anno 2020**

**ELABORAZIONE SU DATI CONVALIDATI  
PUBBLICAZIONE DEL 24 MARZO 2021**

Dipartimento per la Giustizia minorile e di comunità  
Ufficio I del Capo Dipartimento  
Sezione Statistica  
Via Damiano Chiesa, 24 00136 - Roma  
Tel. 06/68188268 - 274 - 279 - 297  
E-mail: [statistiche.dgmc@giustizia.it](mailto:statistiche.dgmc@giustizia.it)

[http://www.centrostudinisida.it/Statistica/statistiche\\_minori.html](http://www.centrostudinisida.it/Statistica/statistiche_minori.html)

[https://www.giustizia.it/giustizia/it/mg\\_1\\_14.page?selectedNode=0\\_6](https://www.giustizia.it/giustizia/it/mg_1_14.page?selectedNode=0_6)

DIPARTIMENTO PER LA GIUSTIZIA MINORILE E DI COMUNITA'  
SEZIONE STATISTICA

Flussi di utenza degli Istituti penali per i minorenni  
Situazione Nazionale  
Anno 2020

Movimenti e presenze	ITALIANI			STRANIERI			TOTALE		
	M	F	MF	M	F	MF	M	F	MF
<b>INGRESSI</b>									
<b>Per custodia cautelare</b>									
Dalla libertà	78	1	<b>79</b>	54	6	<b>60</b>	132	7	<b>139</b>
Da Centro di prima accoglienza	47	4	<b>51</b>	77	9	<b>86</b>	124	13	<b>137</b>
Da prescrizioni	-	-	-	1	-	<b>1</b>	1	-	<b>1</b>
Da permanenza in casa	1	-	<b>1</b>	-	-	-	1	-	<b>1</b>
Da comunità per trasformazione di misura	16	-	<b>16</b>	11	2	<b>13</b>	27	2	<b>29</b>
Da comunità per aggravamento misura cautelare	122	3	<b>125</b>	80	5	<b>85</b>	202	8	<b>210</b>
Da comunità per nuovo procedimento	3	-	<b>3</b>	1	-	<b>1</b>	4	-	<b>4</b>
Da evasione per custodia cautelare	-	-	-	1	1	<b>2</b>	1	1	<b>2</b>
Da istituto penale per adulti	-	-	-	-	-	-	-	-	-
<b>Per esecuzione pena</b>									
Dalla libertà	38	7	<b>45</b>	54	24	<b>78</b>	92	31	<b>123</b>
Da comunità	6	-	<b>6</b>	-	-	-	6	-	<b>6</b>
Per revoca affidamento in prova al servizio sociale	6	-	<b>6</b>	5	-	<b>5</b>	11	-	<b>11</b>
Per sospensione affidamento in prova al servizio sociale	4	-	<b>4</b>	12	-	<b>12</b>	16	-	<b>16</b>
Per revoca detenzione domiciliare	4	1	<b>5</b>	4	-	<b>4</b>	8	1	<b>9</b>
Per sospensione detenzione domiciliare	5	-	<b>5</b>	7	-	<b>7</b>	12	-	<b>12</b>
Per revoca libertà controllata	-	-	-	2	-	<b>2</b>	2	-	<b>2</b>
Da evasione per esecuzione pena	-	-	-	1	-	<b>1</b>	1	-	<b>1</b>
Da arresti domiciliari (adulti)	5	1	<b>6</b>	-	-	-	5	1	<b>6</b>
Da istituto penale per adulti	2	1	<b>3</b>	-	1	<b>1</b>	2	2	<b>4</b>
<b>Totale INGRESSI*</b>	<b>337</b>	<b>18</b>	<b>355</b>	<b>310</b>	<b>48</b>	<b>358</b>	<b>647</b>	<b>66</b>	<b>713</b>
<i>Ingressi di semiliberi</i>	-	-	-	-	-	-	-	-	-
<i>Ingressi di semidetenuti</i>	-	-	-	-	-	-	-	-	-
<b>USCITE</b>									
<b>Da custodia cautelare</b>									
Decorrenza termini custodia cautelare	8	2	<b>10</b>	3	2	<b>5</b>	11	4	<b>15</b>
Revoca della custodia cautelare	8	1	<b>9</b>	8	4	<b>12</b>	16	5	<b>21</b>
Remissione in libertà	12	-	<b>12</b>	15	-	<b>15</b>	27	-	<b>27</b>
Prescrizioni	3	-	<b>3</b>	-	-	-	3	-	<b>3</b>
Permanenza in casa	33	-	<b>33</b>	8	4	<b>12</b>	41	4	<b>45</b>
Collocamento in comunità (compresi fine aggravamento)	201	9	<b>210</b>	177	9	<b>186</b>	378	18	<b>396</b>
Sospensione del processo e messa alla prova	7	1	<b>8</b>	6	-	<b>6</b>	13	1	<b>14</b>
Arresti domiciliari	-	-	-	1	-	<b>1</b>	1	-	<b>1</b>
Provvedimento del giudice a seguito di udienza	1	-	<b>1</b>	5	2	<b>7</b>	6	2	<b>8</b>
Sospensione condizionale della pena	3	-	<b>3</b>	-	-	-	3	-	<b>3</b>
Estradizione	-	-	-	1	-	<b>1</b>	1	-	<b>1</b>
<b>Da espiazione pena</b>									
Espiazione della pena	17	4	<b>21</b>	18	6	<b>24</b>	35	10	<b>45</b>
Differimento esecuzione pena	-	3	<b>3</b>	1	17	<b>18</b>	1	20	<b>21</b>
Sospensione esecuzione pena	-	1	<b>1</b>	4	1	<b>5</b>	4	2	<b>6</b>
Affidamento in prova al servizio sociale	10	-	<b>10</b>	19	3	<b>22</b>	29	3	<b>32</b>
Detenzione domiciliare	60	3	<b>63</b>	46	5	<b>51</b>	106	8	<b>114</b>
Concessione Legge 199/2010	5	-	<b>5</b>	1	1	<b>2</b>	6	1	<b>7</b>
Concessione libertà controllata	-	-	-	1	-	<b>1</b>	1	-	<b>1</b>
<b>Trasferimenti a strutture per adulti</b>									
A strutture per adulti	18	2	<b>20</b>	22	-	<b>22</b>	40	2	<b>42</b>
<b>Totale USCITE*</b>	<b>386</b>	<b>26</b>	<b>412</b>	<b>336</b>	<b>54</b>	<b>390</b>	<b>722</b>	<b>80</b>	<b>802</b>
<b>PRESENZE</b>									
Presenti alla fine del periodo	150	4	<b>154</b>	115	9	<b>124</b>	265	13	<b>278</b>
Presenza media giornaliera nel periodo	168,9	7,1	<b>176,0</b>	136,2	8,2	<b>144,4</b>	305,1	15,3	<b>320,4</b>

\* Sono esclusi i trasferimenti tra IPM.

\*\* Mancati rientri da uscite temporanee per: permesso premio (art.30 ter O.P.), lavoro all'esterno e permessi trattamentali (ex art.21 O.P.).

DIPARTIMENTO PER LA GIUSTIZIA MINORILE E DI COMUNITA'  
SEZIONE STATISTICA

**Ingressi negli Istituti penali per i minorenni  
secondo il sesso ed il Paese di provenienza  
Anno 2020**

PAESI	SESSO		TOTALE
	Maschi	Femmine	
<i>Italia</i>	<b>337</b>	<b>18</b>	<b>355</b>
<b>ALTRI PAESI DELL'UNIONE EUROPEA</b>	<b>53</b>	<b>25</b>	<b>78</b>
Croazia	6	14	20
Romania	43	11	54
Altri	4	-	4
<b>EUROPA - Altri Paesi</b>	<b>61</b>	<b>22</b>	<b>83</b>
Albania	25	-	25
Bosnia-Erzegovina	11	19	30
Moldova	8	-	8
Serbia	9	2	11
Turchia	3	-	3
Altri	5	1	6
<b>AFRICA</b>	<b>171</b>	<b>1</b>	<b>172</b>
Algeria	8	-	8
Egitto	24	-	24
Marocco	78	1	79
Senegal	7	-	7
Tunisia	45	-	45
Altri	9	-	9
<b>AMERICA</b>	<b>20</b>	<b>-</b>	<b>20</b>
Cile	3	-	3
Ecuador	7	-	7
Venezuela	3	-	3
Altri	7	-	7
<b>ASIA</b>	<b>4</b>	<b>-</b>	<b>4</b>
Altri	4	-	4
<b>Apolide</b>	<b>1</b>	<b>-</b>	<b>1</b>
<b>TOTALE</b>	<b>647</b>	<b>66</b>	<b>713</b>

## DIPARTIMENTO PER LA GIUSTIZIA MINORILE E DI COMUNITA'

## SEZIONE STATISTICA

Ingressi negli Istituti penali per i minorenni  
secondo il sesso e l'età

Anno 2020

ETA'	SESSO		Totale
	Maschi	Femmine	
<b>Minorenni</b>	<b>427</b>	<b>31</b>	<b>458</b>
14 anni	25	2	27
15 anni	60	3	63
16 anni	143	17	160
17 anni	199	9	208
<b>Giovani adulti</b>	<b>220</b>	<b>35</b>	<b>255</b>
18-20 anni	158	20	178
21-24 anni	62	15	77
<b>Totale</b>	<b>647</b>	<b>66</b>	<b>713</b>

DIPARTIMENTO PER LA GIUSTIZIA MINORILE E DI COMUNITA'  
SEZIONE STATISTICA

**Detenuti presenti al 31.12.2020 negli Istituti penali per i minorenni  
secondo il sesso ed il Paese di provenienza**

PAESI	SESSO		TOTALE
	Maschi	Femmine	
<i>Italia</i>	150	4	154
<b>ALTRI PAESI DELL'UNIONE EUROPEA</b>	<b>19</b>	<b>7</b>	<b>26</b>
Croazia	2	4	6
Romania	16	3	19
Altri	1	-	1
<b>EUROPA - Altri Paesi</b>	<b>21</b>	<b>2</b>	<b>23</b>
Albania	8	-	8
Bosnia-Erzegovina	4	1	5
Serbia	5	-	5
Altri	4	1	5
<b>AFRICA</b>	<b>58</b>	<b>-</b>	<b>58</b>
Egitto	11	-	11
Marocco	25	-	25
Tunisia	18	-	18
Altri	4	-	4
<b>AMERICA</b>	<b>9</b>	<b>-</b>	<b>9</b>
<b>ASIA</b>	<b>8</b>	<b>-</b>	<b>8</b>
Cina	6	-	6
Altri	2	-	2
<b>TOTALE</b>	<b>265</b>	<b>13</b>	<b>278</b>

DIPARTIMENTO PER LA GIUSTIZIA MINORILE E DI COMUNITA'  
SERVIZIO STATISTICA

Detenuti presenti negli Istituti penali per i minorenni  
al 31.12.2020 secondo il sesso e l'età

ETA'	SESSO		Totale
	maschi	femmine	
<b>Minorenni</b>	<b>103</b>	<b>8</b>	<b>111</b>
14-15 anni	14	2	16
16-17 anni	89	6	95
<b>Giovani adulti</b>	<b>162</b>	<b>5</b>	<b>167</b>
18-20 anni	118	3	121
21-24 anni	44	2	46
<b>Totale</b>	<b>265</b>	<b>13</b>	<b>278</b>

**DIPARTIMENTO PER LA GIUSTIZIA MINORILE E DI COMUNITA'  
SERVIZIO STATISTICA**

**Detenuti presenti negli Istituti penali per i minorenni  
al 31.12.2020**

**Minorenni**

Posizione giuridica	Italiani			Stranieri			Totale		
	m	f	mf	m	f	mf	m	f	mf
In attesa di 1° giudizio	25	0	25	15	3	18	40	3	43
Appellanti	0	0	0	0	0	0	0	0	0
Ricorrenti	0	0	0	0	0	0	0	0	0
Mista senza definitivo	15	0	15	19	4	23	34	4	38
Definitivi	1	0	1	1	0	1	2	0	2
Mista con definitivo	14	1	15	13	0	13	27	1	28
<b>Totale</b>	<b>55</b>	<b>1</b>	<b>56</b>	<b>48</b>	<b>7</b>	<b>55</b>	<b>103</b>	<b>8</b>	<b>111</b>

**Giovani adulti**

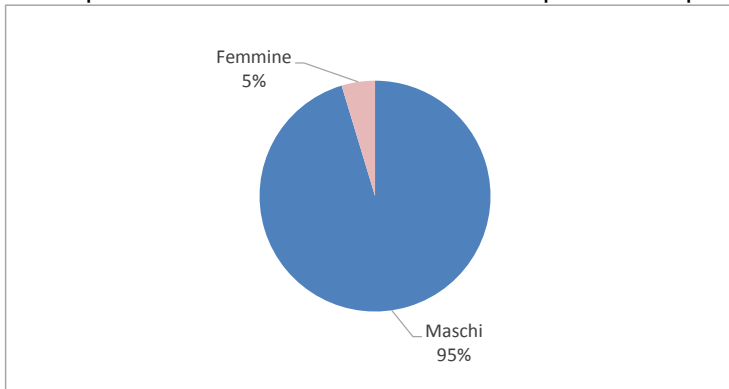
Posizione giuridica	Italiani			Stranieri			Totale		
	m	f	mf	m	f	mf	m	f	mf
In attesa di 1° giudizio	2	0	2	4	0	4	6	0	6
Appellanti	0	0	0	2	0	2	2	0	2
Ricorrenti	1	0	1	2	0	2	3	0	3
Mista senza definitivo	16	0	16	11	0	11	27	0	27
Definitivi	10	3	13	9	0	9	19	3	22
Mista con definitivo	66	0	66	39	2	41	105	2	107
<b>Totale</b>	<b>95</b>	<b>3</b>	<b>98</b>	<b>67</b>	<b>2</b>	<b>69</b>	<b>162</b>	<b>5</b>	<b>167</b>

**Totale**

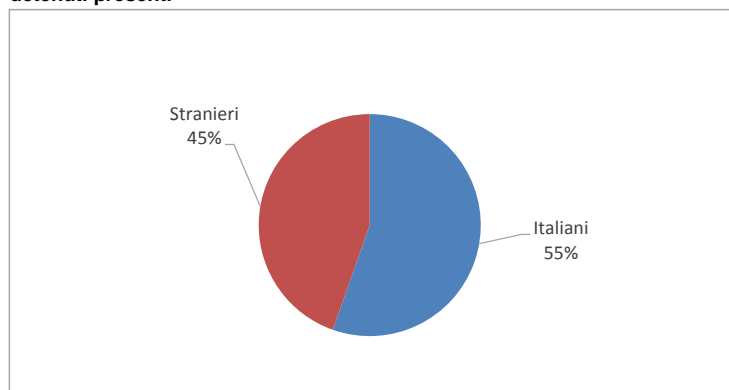
Posizione giuridica	Italiani			Stranieri			Totale		
	m	f	mf	m	f	mf	m	f	mf
In attesa di 1° giudizio	27	0	27	19	3	22	46	3	49
Appellanti	0	0	0	2	0	2	2	0	2
Ricorrenti	1	0	1	2	0	2	3	0	3
Mista senza definitivo	31	0	31	30	4	34	61	4	65
Definitivi	11	3	14	10	0	10	21	3	24
Mista con definitivo	80	1	81	52	2	54	132	3	135
<b>Totale</b>	<b>150</b>	<b>4</b>	<b>154</b>	<b>115</b>	<b>9</b>	<b>124</b>	<b>265</b>	<b>13</b>	<b>278</b>



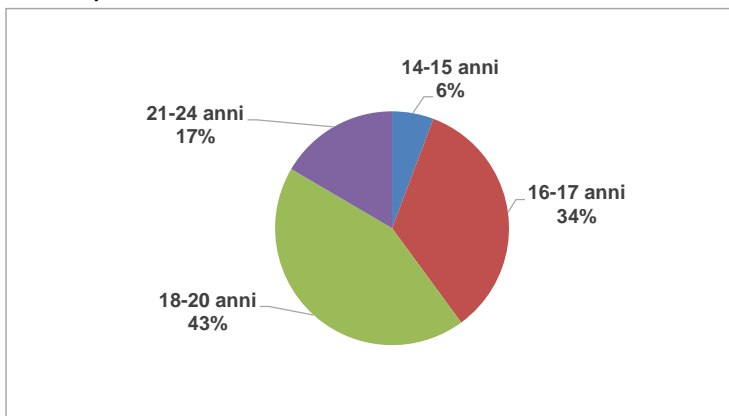
**Detenuti presenti in IPM al 31.12.2020 secondo il sesso. Valori per 100 detenuti presenti**



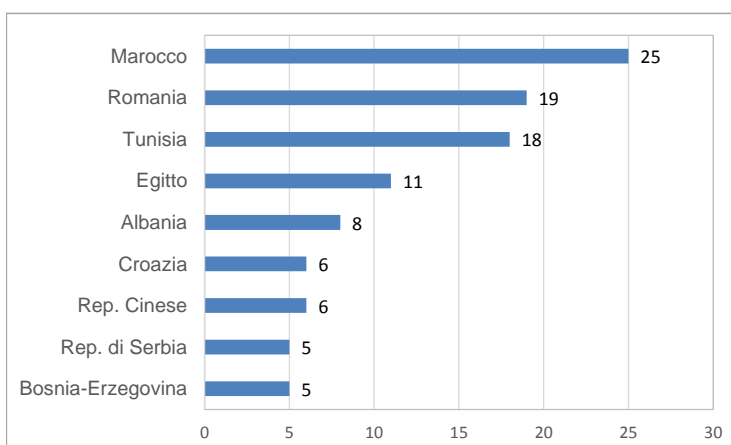
**Detenuti presenti in IPM al 31.12.2020 secondo la nazionalità. Valori per 100 detenuti presenti**



**Detenuti presenti in IPM al 31.12.2020 secondo le classi di età. Valori per 100 detenuti presenti**



**Detenuti presenti in IPM al 31.12.2020 secondo la nazionalità. Paesi con frequenza pari o superiore a 3.**



DIPARTIMENTO PER LA GIUSTIZIA MINORILE E DI COMUNITA'  
SEZIONE STATISTICA

Flussi di utenza degli Istituti penali per i minorenni  
Area Nord Occidentale  
Anno 2020

Movimenti e presenze	ITALIANI			STRANIERI			TOTALE		
	M	F	MF	M	F	MF	M	F	MF
<b>INGRESSI</b>									
<b>Per custodia cautelare</b>									
Dalla libertà	25	-	25	35	4	39	60	4	64
Da Centro di prima accoglienza	11	2	13	37	7	44	48	9	57
Da prescrizioni	-	-	-	-	-	-	-	-	-
Da permanenza in casa	-	-	-	-	-	-	-	-	-
Da comunità per trasformazione di misura	1	-	1	1	-	1	2	-	2
Da comunità per aggravamento misura cautelare	35	2	37	35	2	37	70	4	74
Da comunità per nuovo procedimento	1	-	1	1	-	1	2	-	2
Da evasione per custodia cautelare	-	-	-	-	1	1	-	1	1
Da istituto penale per adulti	-	-	-	-	-	-	-	-	-
<b>Per esecuzione pena</b>									
Dalla libertà	12	6	18	18	16	34	30	22	52
Da comunità	1	-	1	-	-	-	1	-	1
Per revoca affidamento in prova al servizio sociale	1	-	1	4	-	4	5	-	5
Per sospensione affidamento in prova al servizio sociale	-	-	-	3	-	3	3	-	3
Per revoca detenzione domiciliare	-	1	1	1	-	1	1	1	2
Per sospensione detenzione domiciliare	1	-	1	1	-	1	2	-	2
Per revoca libertà controllata	-	-	-	-	-	-	-	-	-
Da evasione per esecuzione pena	-	-	-	-	-	-	-	-	-
Da istituto penale per adulti	-	1	1	-	-	-	-	1	1
<b>Ingressi da trasferimento</b>									
Per esigenze educative	-	-	-	-	-	-	-	-	-
Per avvicinamento al nucleo familiare	3	-	3	2	-	2	5	-	5
Per opportunità lavorative e/o formative	-	-	-	-	-	-	-	-	-
Per sovraffollamento	4	-	4	2	-	2	6	-	6
Per motivi di sicurezza	-	-	-	1	-	1	1	-	1
Per altri motivi	7	-	7	16	-	16	23	-	23
<b>Totale INGRESSI</b>	<b>102</b>	<b>13</b>	<b>115</b>	<b>157</b>	<b>30</b>	<b>187</b>	<b>259</b>	<b>43</b>	<b>302</b>
<i>Ingressi di semiliberi</i>	-	-	-	-	-	-	-	-	-
<i>Ingressi di semidetenuti</i>	-	-	-	-	-	-	-	-	-
<b>USCITE</b>									
<b>Da custodia cautelare</b>									
Decorrenza termini custodia cautelare	1	2	3	1	2	3	2	4	6
Revoca della custodia cautelare	4	1	5	3	3	6	7	4	11
Remissione in libertà	2	-	2	7	-	7	9	-	9
Prescrizioni	-	-	-	-	-	-	-	-	-
Permanenza in casa	7	-	7	8	1	9	15	1	16
Collocamento in comunità (compresi fine aggravamento)	48	3	51	92	4	96	140	7	147
Sospensione del processo e messa alla prova	2	1	3	2	-	2	4	1	5
Arresti domiciliari	-	-	-	-	-	-	-	-	-
Provvedimento del giudice a seguito di udienza	-	-	-	2	-	2	2	-	2
Sospensione condizionale della pena	-	-	-	-	-	-	-	-	-
Estradizione	-	-	-	1	-	1	1	-	1
<b>Da espiazione pena</b>									
Espiazione della pena	1	2	3	5	4	9	6	6	12
Differimento esecuzione pena	-	3	3	1	13	14	1	16	17
Sospensione esecuzione pena	-	1	1	2	-	2	2	1	3
Affidamento in prova al servizio sociale	1	-	1	3	-	3	4	-	4
Detenzione domiciliare	6	2	8	9	1	10	15	3	18
Concessione Legge 199/2010	1	-	1	-	1	1	1	1	2
<b>Trasferimenti a strutture per adulti</b>									
A strutture per adulti	3	1	4	7	-	7	10	1	11
<b>Trasferimenti ad altro IPM</b>									
Per esigenze educative	-	-	-	-	-	-	-	-	-
Per avvicinamento a nucleo familiare	2	-	2	3	1	4	5	1	6
Per opportunità lavorative e/o formative	-	-	-	-	-	-	-	-	-
Per sovraffollamento	4	-	4	18	-	18	22	-	22
Per motivi di sicurezza	-	-	-	1	-	1	1	-	1
Per altri motivi	11	-	11	20	1	21	31	1	32
<b>Totale USCITE</b>	<b>93</b>	<b>16</b>	<b>109</b>	<b>185</b>	<b>31</b>	<b>216</b>	<b>278</b>	<b>47</b>	<b>325</b>
<b>PRESENZE</b>									
Presenti alla fine del periodo	33	2	35	22	5	27	55	7	62
Presenza media giornaliera nel periodo	24,2	3,1	27,4	42,8	4,5	47,2	67,0	7,6	74,6

\*\* Mancati rientri da uscite temporanee per : permesso premio (art. 30 ter O.P.), lavoro all'esterno e permessi trattamentali (ex art. 21 O.P.)

DIPARTIMENTO PER LA GIUSTIZIA MINORILE E DI COMUNITA'  
SEZIONE STATISTICA

Flussi di utenza degli Istituti penali per i minorenni  
Area Nord Orientale  
Anno 2020

Movimenti e presenze	ITALIANI			STRANIERI			TOTALE		
	M	F	MF	M	F	MF	M	F	MF
<b>INGRESSI</b>									
<b>Per custodia cautelare</b>									
Dalla libertà	7	-	7	7	-	7	14	-	14
Da Centro di prima accoglienza	5	-	5	15	-	15	20	-	20
Da prescrizioni	-	-	-	-	-	-	-	-	-
Da permanenza in casa	-	-	-	-	-	-	-	-	-
Da comunità per trasformazione di misura	1	-	1	2	-	2	3	-	3
Da comunità per aggravamento misura cautelare	14	-	14	23	-	23	37	-	37
Da comunità per nuovo procedimento	-	-	-	-	-	-	-	-	-
Da evasione per custodia cautelare	-	-	-	-	-	-	-	-	-
Da istituto penale per adulti	-	-	-	-	-	-	-	-	-
<b>Per esecuzione pena</b>									
Dalla libertà	5	-	5	16	-	16	21	-	21
Da comunità	-	-	-	-	-	-	-	-	-
Per revoca affidamento in prova al servizio sociale	-	-	-	-	-	-	-	-	-
Per sospensione affidamento in prova al servizio sociale	1	-	1	3	-	3	4	-	4
Per revoca detenzione domiciliare	1	-	1	1	-	1	2	-	2
Per sospensione detenzione domiciliare	-	-	-	-	-	-	-	-	-
Per revoca libertà controllata	-	-	-	2	-	2	2	-	2
Da evasione per esecuzione pena	-	-	-	1	-	1	1	-	1
Da arresti domiciliari (adulti)	-	-	-	-	-	-	-	-	-
Da istituto penale per adulti	-	-	-	-	-	-	-	-	-
<b>Ingressi da trasferimento</b>									
Per esigenze educative	-	-	-	-	-	-	-	-	-
Per avvicinamento al nucleo familiare	1	-	1	-	-	-	1	-	1
Per opportunità lavorative e/o formative	-	-	-	-	-	-	-	-	-
Per sovraffollamento	-	-	-	2	-	2	2	-	2
Per motivi di sicurezza	-	-	-	-	-	-	-	-	-
Per altri motivi	1	-	1	9	-	9	10	-	10
<b>Totale INGRESSI</b>	<b>36</b>	<b>-</b>	<b>36</b>	<b>81</b>	<b>-</b>	<b>81</b>	<b>117</b>	<b>-</b>	<b>117</b>
<i>Ingressi di semiliberi</i>	-	-	-	-	-	-	-	-	-
<i>Ingressi di semidetenuti</i>	-	-	-	-	-	-	-	-	-
<b>USCITE</b>									
<b>Da custodia cautelare</b>									
Decorrenza termini custodia cautelare	2	-	2	-	-	-	2	-	2
Revoca della custodia cautelare	-	-	-	-	-	-	-	-	-
Remissione in libertà	-	-	-	3	-	3	3	-	3
Prescrizioni	-	-	-	-	-	-	-	-	-
Permanenza in casa	2	-	2	-	-	-	2	-	2
Collocamento in comunità (compresi fine aggravamento)	21	-	21	34	-	34	55	-	55
Sospensione del processo e messa alla prova	-	-	-	1	-	1	1	-	1
Arresti domiciliari	-	-	-	-	-	-	-	-	-
Provvedimento del giudice a seguito di udienza	-	-	-	-	-	-	-	-	-
Sospensione condizionale della pena	-	-	-	-	-	-	-	-	-
Estradizione	-	-	-	-	-	-	-	-	-
<b>Da espiazione pena</b>									
Espiazione della pena	2	-	2	6	-	6	8	-	8
Differimento esecuzione pena	-	-	-	-	-	-	-	-	-
Sospensione esecuzione pena	-	-	-	-	-	-	-	-	-
Affidamento in prova al servizio sociale	-	-	-	5	-	5	5	-	5
Detenzione domiciliare	5	-	5	9	-	9	14	-	14
Concessione Legge 199/2010	-	-	-	-	-	-	-	-	-
<b>Trasferimenti a strutture per adulti</b>									
A strutture per adulti	3	-	3	7	-	7	10	-	10
<b>Trasferimenti ad altro IPM</b>									
Per esigenze educative	-	-	-	-	-	-	-	-	-
Per avvicinamento a nucleo familiare	-	-	-	1	-	1	1	-	1
Per opportunità lavorative e/o formative	-	-	-	-	-	-	-	-	-
Per sovraffollamento	4	-	4	9	-	9	13	-	13
Per motivi di sicurezza	2	-	2	-	-	-	2	-	2
Per altri motivi	-	-	-	5	-	5	5	-	5
<b>Totale USCITE</b>	<b>41</b>	<b>-</b>	<b>41</b>	<b>80</b>	<b>-</b>	<b>80</b>	<b>121</b>	<b>-</b>	<b>121</b>
<b>PRESENZE</b>									
Presenti alla fine del periodo	9	-	9	22	-	22	31	-	31
Presenza media giornaliera nel periodo	12,1	-	12,1	20,2	-	20,2	32,3	-	32,3

\*\* Mancati rientri da uscite temporanee per : permesso premio (art. 30 ter O.P.), lavoro all'esterno e permessi trattamentali (ex art. 21 O.P.)

DIPARTIMENTO PER LA GIUSTIZIA MINORILE E DI COMUNITA'  
SEZIONE STATISTICA

Flussi di utenza degli Istituti penali per i minorenni  
Area Centrale  
Anno 2020

Movimenti e presenze	ITALIANI		STRANIERI			TOTALE			
	M	MF	M	F	MF	M	F	MF	
<b>INGRESSI</b>									
<b>Per custodia cautelare</b>									
Dalla libertà	6	-	6	9	2	11	15	2	17
Da Centro di prima accoglienza	6	2	8	16	2	18	22	4	26
Da prescrizioni	-	-	-	1	-	1	1	-	1
Da permanenza in casa	1	-	1	-	-	-	1	-	1
Da comunità per trasformazione di misura	7	-	7	6	2	8	13	2	15
Da comunità per aggravamento misura cautelare	7	-	7	11	3	14	18	3	21
Da comunità per nuovo procedimento	-	-	-	-	-	-	-	-	-
Da evasione per custodia cautelare	-	-	-	1	-	1	1	-	1
Da istituto penale per adulti	-	-	-	-	-	-	-	-	-
<b>Per esecuzione pena</b>									
Dalla libertà	5	1	6	12	8	20	17	9	26
Da comunità	-	-	-	-	-	-	-	-	-
Per revoca affidamento in prova al servizio sociale	2	-	2	1	-	1	3	-	3
Per sospensione affidamento in prova al servizio sociale	-	-	-	4	-	4	4	-	4
Per revoca detenzione domiciliare	-	-	-	1	-	1	1	-	1
Per sospensione detenzione domiciliare	-	-	-	5	-	5	5	-	5
Per revoca libertà controllata	-	-	-	-	-	-	-	-	-
Da evasione per esecuzione pena	-	-	-	-	-	-	-	-	-
Da arresti domiciliari (adulti)	-	-	-	-	-	-	-	-	-
Da istituto penale per adulti	-	-	-	-	-	-	-	-	-
<b>Ingressi da trasferimento</b>									
Per esigenze educative	1	-	1	-	-	-	1	-	1
Per avvicinamento al nucleo familiare	1	-	1	1	1	2	2	1	3
Per opportunità lavorative e/o formative	-	-	-	-	-	-	-	-	-
Per sovraffollamento	1	-	1	2	-	2	3	-	3
Per motivi di sicurezza	-	-	-	-	-	-	-	-	-
Per altri motivi	10	-	10	14	2	16	24	2	26
<b>Totale INGRESSI</b>	<b>47</b>	<b>3</b>	<b>50</b>	<b>84</b>	<b>20</b>	<b>104</b>	<b>131</b>	<b>23</b>	<b>154</b>
<i>Ingressi di semiliberi</i>	-	-	-	-	-	-	-	-	-
<i>Ingressi di semidetenuti</i>	-	-	-	-	-	-	-	-	-
<b>USCITE</b>									
<b>Da custodia cautelare</b>									
Decorrenza termini custodia cautelare	3	-	3	2	-	2	5	-	5
Revoca della custodia cautelare	1	-	1	4	1	5	5	1	6
Remissione in libertà	2	-	2	4	-	4	6	-	6
Prescrizioni	1	-	1	-	-	-	1	-	1
Permanenza in casa	5	-	5	-	3	3	5	3	8
Collocamento in comunità (compresi fine aggravamento)	16	2	18	22	5	27	38	7	45
Sospensione del processo e messa alla prova	-	-	-	3	-	3	3	-	3
Arresti domiciliari	-	-	-	1	-	1	1	-	1
Provvedimento del giudice a seguito di udienza	1	-	1	3	2	5	4	2	6
Sospensione condizionale della pena	-	-	-	-	-	-	-	-	-
Estradizione	-	-	-	-	-	-	-	-	-
<b>Da espiazione pena</b>									
Espiazione della pena	3	2	5	4	2	6	7	4	11
Differimento esecuzione pena	-	-	-	-	4	4	-	4	4
Sospensione esecuzione pena	-	-	-	1	1	2	1	1	2
Affidamento in prova al servizio sociale	4	-	4	5	3	8	9	3	12
Detenzione domiciliare	8	-	8	14	2	16	22	2	24
Concessione Legge 199/2010	-	-	-	1	-	1	1	-	1
<b>Trasferimenti a strutture per adulti</b>									
A strutture per adulti	1	-	1	4	-	4	5	-	5
<b>Trasferimenti ad altro IPM</b>									
Per esigenze educative	-	-	-	-	-	-	-	-	-
Per avvicinamento a nucleo familiare	3	-	3	-	-	-	3	-	3
Per opportunità lavorative e/o formative	-	-	-	-	-	-	-	-	-
Per sovraffollamento	-	-	-	2	-	2	2	-	2
Per motivi di sicurezza	1	-	1	3	-	3	4	-	4
Per altri motivi	5	-	5	7	-	7	12	-	12
<b>Totale USCITE</b>	<b>54</b>	<b>4</b>	<b>58</b>	<b>81</b>	<b>23</b>	<b>104</b>	<b>135</b>	<b>27</b>	<b>162</b>
<b>PRESENZE</b>									
Presenti alla fine del periodo	12	1	13	25	4	29	37	5	42
Presenza media giornaliera nel periodo	17,0	1,6	18,7	28,5	2,9	31,4	45,5	4,5	50,0

\*\* Mancati rientri da uscite temporanee per : permesso premio (art. 30 ter O.P.), lavoro all'esterno e permessi trattamentali (ex art. 21 O.P.)

DIPARTIMENTO PER LA GIUSTIZIA MINORILE E DI COMUNITA'  
SEZIONE STATISTICA

Flussi di utenza degli Istituti penali per i minorenni  
Area Meridionale  
Anno 2020

Movimenti e presenze	ITALIANI			STRANIERI			TOTALE		
	M	F	MF	M	F	MF	M	F	MF
<b>INGRESSI</b>									
<b>Per custodia cautelare</b>									
Dalla libertà	15	1	16	2	-	2	17	1	18
Da Centro di prima accoglienza	16	-	16	6	-	6	22	-	22
Da prescrizioni	-	-	-	-	-	-	-	-	-
Da permanenza in casa	-	-	-	-	-	-	-	-	-
Da comunità per trasformazione di misura	6	-	6	2	-	2	8	-	8
Da comunità per aggravamento misura cautelare	36	1	37	4	-	4	40	1	41
Da comunità per nuovo procedimento	-	-	-	-	-	-	-	-	-
Da evasione per custodia cautelare	-	-	-	-	-	-	-	-	-
Da istituto penale per adulti	-	-	-	-	-	-	-	-	-
<b>Per esecuzione pena</b>									
Dalla libertà	9	-	9	6	-	6	15	-	15
Da comunità	5	-	5	-	-	-	5	-	5
Per revoca affidamento in prova al servizio sociale	3	-	3	-	-	-	3	-	3
Per sospensione affidamento in prova al servizio sociale	-	-	-	-	-	-	-	-	-
Per revoca detenzione domiciliare	2	-	2	-	-	-	2	-	2
Per sospensione detenzione domiciliare	3	-	3	1	-	1	4	-	4
Per revoca libertà controllata	-	-	-	-	-	-	-	-	-
Da evasione per esecuzione pena	-	-	-	-	-	-	-	-	-
Da arresti domiciliari (adulti)	3	-	3	-	-	-	3	-	3
Da istituto penale per adulti	1	-	1	-	1	1	1	1	2
<b>Ingressi da trasferimento</b>									
Per esigenze educative	-	-	-	-	-	-	-	-	-
Per avvicinamento al nucleo familiare	5	-	5	-	-	-	5	-	5
Per opportunità lavorative e/o formative	-	-	-	-	-	-	-	-	-
Per sovraffollamento	1	-	1	8	-	8	9	-	9
Per motivi di sicurezza	4	-	4	1	-	1	5	-	5
Per altri motivi	16	-	16	22	-	22	38	-	38
<b>Totale INGRESSI</b>	<b>125</b>	<b>2</b>	<b>127</b>	<b>52</b>	<b>1</b>	<b>53</b>	<b>177</b>	<b>3</b>	<b>180</b>
<i>Ingressi di semiliberi</i>	-	-	-	-	-	-	-	-	-
<i>Ingressi di semidetenuti</i>	-	-	-	-	-	-	-	-	-
<b>USCITE</b>									
<b>Da custodia cautelare</b>									
Decorrenza termini custodia cautelare	2	-	2	-	-	-	2	-	2
Revoca della custodia cautelare	1	-	1	1	-	1	2	-	2
Remissione in libertà	5	-	5	1	-	1	6	-	6
Prescrizioni	1	-	1	-	-	-	1	-	1
Permanenza in casa	14	-	14	-	-	-	14	-	14
Collocamento in comunità (compresi fine aggravamento)	60	4	64	19	-	19	79	4	83
Sospensione del processo e messa alla prova	3	-	3	-	-	-	3	-	3
Arresti domiciliari	-	-	-	-	-	-	-	-	-
Provvedimento del giudice a seguito di udienza	-	-	-	-	-	-	-	-	-
Sospensione condizionale della pena	2	-	2	-	-	-	2	-	2
Estradizione	-	-	-	-	-	-	-	-	-
<b>Da espiazione pena</b>									
Espiazione della pena	5	-	5	3	-	3	8	-	8
Differimento esecuzione pena	-	-	-	-	-	-	-	-	-
Sospensione esecuzione pena	-	-	-	1	-	1	1	-	1
Affidamento in prova al servizio sociale	1	-	1	2	-	2	3	-	3
Detenzione domiciliare	25	1	26	11	2	13	36	3	39
Concessione Legge 199/2010	2	-	2	-	-	-	2	-	2
<b>Trasferimenti a strutture per adulti</b>									
A strutture per adulti	7	1	8	1	-	1	8	1	9
<b>Trasferimenti ad altro IPM</b>									
Per esigenze educative	-	-	-	-	-	-	-	-	-
Per avvicinamento a nucleo familiare	2	-	2	2	-	2	4	-	4
Per opportunità lavorative e/o formative	-	-	-	-	-	-	-	-	-
Per sovraffollamento	-	-	-	-	-	-	-	-	-
Per motivi di sicurezza	2	-	2	-	-	-	2	-	2
Per altri motivi	17	-	17	13	-	13	30	-	30
<b>Totale USCITE</b>	<b>149</b>	<b>6</b>	<b>155</b>	<b>54</b>	<b>2</b>	<b>56</b>	<b>203</b>	<b>8</b>	<b>211</b>
<b>PRESENZE</b>									
Presenti alla fine del periodo	57	1	58	30	-	30	87	1	88
Presenza media giornaliera nel periodo	65,6	2,3	67,9	28,0	0,9	28,9	93,6	3,2	96,8

\*\* Mancati rientri da uscite temporanee per : permesso premio (art. 30 ter O.P.), lavoro all'esterno e permessi trattamentali (ex art. 21 O.P.)

DIPARTIMENTO PER LA GIUSTIZIA MINORILE E DI COMUNITA'  
SEZIONE STATISTICA

Flussi di utenza degli Istituti penali per i minorenni  
Area Insulare  
Anno 2020

Movimenti e presenze	ITALIANI			STRANIERI			TOTALE		
	M	F	MF	M	F	MF	M	F	MF
<b>INGRESSI</b>									
<b>Per custodia cautelare</b>									
Dalla libertà	25	-	25	1	-	1	26	-	26
Da Centro di prima accoglienza	9	-	9	3	-	3	12	-	12
Da prescrizioni	-	-	-	-	-	-	-	-	-
Da permanenza in casa	-	-	-	-	-	-	-	-	-
Da comunità per trasformazione di misura	1	-	1	-	-	-	1	-	1
Da comunità per aggravamento misura cautelare	30	-	30	7	-	7	37	-	37
Da comunità per nuovo procedimento	2	-	2	-	-	-	2	-	2
Da evasione per custodia cautelare	-	-	-	-	-	-	-	-	-
Da istituto penale per adulti	-	-	-	-	-	-	-	-	-
<b>Per esecuzione pena</b>									
Dalla libertà	7	-	7	2	-	2	9	-	9
Da comunità	-	-	-	-	-	-	-	-	-
Per revoca affidamento in prova al servizio sociale	-	-	-	-	-	-	-	-	-
Per sospensione affidamento in prova al servizio sociale	3	-	3	2	-	2	5	-	5
Per revoca detenzione domiciliare	1	-	1	1	-	1	2	-	2
Per sospensione detenzione domiciliare	1	-	1	-	-	-	1	-	1
Per revoca libertà controllata	-	-	-	-	-	-	-	-	-
Da evasione per esecuzione pena	-	-	-	-	-	-	-	-	-
Da arresti domiciliari (adulti)	2	-	2	-	-	-	2	-	2
Da istituto penale per adulti	1	-	1	-	-	-	1	-	1
<b>Ingressi da trasferimento</b>									
Per esigenze educative	-	-	-	-	-	-	-	-	-
Per avvicinamento al nucleo familiare	3	-	3	3	-	3	6	-	6
Per opportunità lavorative e/o formative	-	-	-	-	-	-	-	-	-
Per sovraffollamento	-	-	-	-	-	-	-	-	-
Per motivi di sicurezza	16	-	16	4	-	4	20	-	20
Per altri motivi	15	-	15	4	-	4	19	-	19
<b>Totale INGRESSI</b>	<b>116</b>	<b>-</b>	<b>116</b>	<b>27</b>	<b>-</b>	<b>27</b>	<b>143</b>	<b>-</b>	<b>143</b>
<i>Ingressi di semiliberi</i>	-	-	-	-	-	-	-	-	-
<i>Ingressi di semidetenuti</i>	-	-	-	-	-	-	-	-	-
<b>USCITE</b>									
<b>Da custodia cautelare</b>									
Decorrenza termini custodia cautelare	-	-	-	-	-	-	-	-	-
Revoca della custodia cautelare	2	-	2	-	-	-	2	-	2
Remissione in libertà	3	-	3	-	-	-	3	-	3
Prescrizioni	1	-	1	-	-	-	1	-	1
Permanenza in casa	5	-	5	-	-	-	5	-	5
Collocamento in comunità (compresi fine aggravamento)	56	-	56	10	-	10	66	-	66
Sospensione del processo e messa alla prova	2	-	2	-	-	-	2	-	2
Arresti domiciliari	-	-	-	-	-	-	-	-	-
Provvedimento del giudice a seguito di udienza	-	-	-	-	-	-	-	-	-
Sospensione condizionale della pena	1	-	1	-	-	-	1	-	1
Estradizione	-	-	-	-	-	-	-	-	-
<b>Da espiazione pena</b>									
Espiazione della pena	6	-	6	-	-	-	6	-	6
Differimento esecuzione pena	-	-	-	-	-	-	-	-	-
Sospensione esecuzione pena	-	-	-	-	-	-	-	-	-
Affidamento in prova al servizio sociale	4	-	4	4	-	4	8	-	8
Detenzione domiciliare	16	-	16	3	-	3	19	-	19
Concessione Legge 199/2010	2	-	2	-	-	-	2	-	2
<b>Trasferimenti a strutture per adulti</b>									
A strutture per adulti	4	-	4	3	-	3	7	-	7
<b>Trasferimenti ad altro IPM</b>									
Per esigenze educative	-	-	-	-	-	-	-	-	-
Per avvicinamento a nucleo familiare	6	-	6	2	-	2	8	-	8
Per opportunità lavorative e/o formative	-	-	-	-	-	-	-	-	-
Per sovraffollamento	-	-	-	-	-	-	-	-	-
Per motivi di sicurezza	11	-	11	3	-	3	14	-	14
Per altri motivi	18	-	18	4	-	4	22	-	22
<b>Totale USCITE</b>	<b>137</b>	<b>-</b>	<b>137</b>	<b>29</b>	<b>-</b>	<b>29</b>	<b>166</b>	<b>-</b>	<b>166</b>
<b>PRESENZE</b>									
Presenti alla fine del periodo	39	-	39	16	-	16	55	-	55
Presenza media giornaliera nel periodo	50,0	-	50,0	16,7	-	16,7	66,6	-	66,6

\*\* Mancati rientri da uscite temporanee per : permesso premio (art. 30 ter O.P.), lavoro all'esterno e permessi trattamentali (ex art. 21 O.P.)

DIPARTIMENTO PER LA GIUSTIZIA MINORILE E DI COMUNITA'  
SEZIONE STATISTICA

Flussi di utenza degli Istituti penali per i minorenni  
I.P.M. di Acireale  
Anno 2020

Movimenti e presenze	ITALIANI			STRANIERI			TOTALE		
	M	F	MF	M	F	MF	M	F	MF
<b>INGRESSI</b>									
<b>Per custodia cautelare</b>									
Dalla libertà	3	-	3	-	-	-	3	-	3
Da Centro di prima accoglienza	1	-	1	1	-	1	2	-	2
Da prescrizioni	-	-	-	-	-	-	-	-	-
Da permanenza in casa	-	-	-	-	-	-	-	-	-
Da comunità per trasformazione di misura	-	-	-	-	-	-	-	-	-
Da comunità per aggravamento misura cautelare	5	-	5	1	-	1	6	-	6
Da comunità per nuovo procedimento	-	-	-	-	-	-	-	-	-
Da evasione per custodia cautelare	-	-	-	-	-	-	-	-	-
Da istituto penale per adulti	-	-	-	-	-	-	-	-	-
<b>Per esecuzione pena</b>									
Dalla libertà	1	-	1	-	-	-	1	-	1
Da comunità	-	-	-	-	-	-	-	-	-
Per revoca affidamento in prova al servizio sociale	-	-	-	-	-	-	-	-	-
Per sospensione affidamento in prova al servizio sociale	-	-	-	-	-	-	-	-	-
Per revoca detenzione domiciliare	-	-	-	-	-	-	-	-	-
Per sospensione detenzione domiciliare	1	-	1	-	-	-	1	-	1
Per revoca libertà controllata	-	-	-	-	-	-	-	-	-
Da evasione per esecuzione pena	-	-	-	-	-	-	-	-	-
Da arresti domiciliari (adulti)	-	-	-	-	-	-	-	-	-
Da istituto penale per adulti	-	-	-	-	-	-	-	-	-
<b>Ingressi da trasferimento</b>									
Per esigenze educative	-	-	-	-	-	-	-	-	-
Per avvicinamento al nucleo familiare	-	-	-	-	-	-	-	-	-
Per opportunità lavorative e/o formative	-	-	-	-	-	-	-	-	-
Per sovraffollamento	-	-	-	-	-	-	-	-	-
Per motivi di sicurezza	3	-	3	-	-	-	3	-	3
Per altri motivi	2	-	2	1	-	1	3	-	3
<b>Totale INGRESSI</b>	<b>16</b>	<b>-</b>	<b>16</b>	<b>3</b>	<b>-</b>	<b>3</b>	<b>19</b>	<b>-</b>	<b>19</b>
Ingressi di semiliberi	-	-	-	-	-	-	-	-	-
Ingressi di semidetenuti	-	-	-	-	-	-	-	-	-
<b>USCITE</b>									
<b>Da custodia cautelare</b>									
Decorrenza termini custodia cautelare	-	-	-	-	-	-	-	-	-
Revoca della custodia cautelare	-	-	-	-	-	-	-	-	-
Remissione in libertà	-	-	-	-	-	-	-	-	-
Prescrizioni	-	-	-	-	-	-	-	-	-
Permanenza in casa	2	-	2	-	-	-	2	-	2
Collocamento in comunità (compresi fine aggravamento)	6	-	6	2	-	2	8	-	8
Sospensione del processo e messa alla prova	1	-	1	-	-	-	1	-	1
Arresti domiciliari	-	-	-	-	-	-	-	-	-
Provvedimento del giudice a seguito di udienza	-	-	-	-	-	-	-	-	-
Sospensione condizionale della pena	-	-	-	-	-	-	-	-	-
Estradizione	-	-	-	-	-	-	-	-	-
<b>Da espiazione pena</b>									
Espiazione della pena	-	-	-	-	-	-	-	-	-
Differimento esecuzione pena	-	-	-	-	-	-	-	-	-
Sospensione esecuzione pena	-	-	-	-	-	-	-	-	-
Affidamento in prova al servizio sociale	1	-	1	1	-	1	2	-	2
Detenzione domiciliare	2	-	2	-	-	-	2	-	2
Concessione Legge 199/2010	-	-	-	-	-	-	-	-	-
<b>Trasferimenti a strutture per adulti</b>									
A strutture per adulti	-	-	-	-	-	-	-	-	-
<b>Trasferimenti ad altro IPM</b>									
Per esigenze educative	-	-	-	-	-	-	-	-	-
Per avvicinamento a nucleo familiare	1	-	1	-	-	-	1	-	1
Per opportunità lavorative e/o formative	-	-	-	-	-	-	-	-	-
Per sovraffollamento	-	-	-	-	-	-	-	-	-
Per motivi di sicurezza	2	-	2	-	-	-	2	-	2
Per altri motivi	-	-	-	-	-	-	-	-	-
<b>Totale USCITE</b>	<b>15</b>	<b>-</b>	<b>15</b>	<b>3</b>	<b>-</b>	<b>3</b>	<b>18</b>	<b>-</b>	<b>18</b>
<b>PRESENZE</b>									
Presenti alla fine del periodo	9	-	9	4	-	4	13	-	13
Presenza media giornaliera nel periodo	8,7	-	8,7	4,0	-	4,0	12,7	-	12,7

\* Mancati rientri da uscite temporanee per: permesso premio (art.30 ter O.P.), lavoro all'esterno e permessi trattamentali (ex art.21 O.P.).

DIPARTIMENTO PER LA GIUSTIZIA MINORILE E DI COMUNITA'  
SEZIONE STATISTICA

Flussi di utenza degli Istituti penali per i minorenni  
I.P.M. di Airola  
Anno 2020

Movimenti e presenze	ITALIANI			STRANIERI			TOTALE		
	M	F	MF	M	F	MF	M	F	MF
<b>INGRESSI</b>									
<b>Per custodia cautelare</b>									
Dalla libertà	2	-	2	-	-	-	2	-	2
Da Centro di prima accoglienza	7	-	7	3	-	3	10	-	10
Da prescrizioni	-	-	-	-	-	-	-	-	-
Da permanenza in casa	-	-	-	-	-	-	-	-	-
Da comunità per trasformazione di misura	3	-	3	2	-	2	5	-	5
Da comunità per aggravamento misura cautelare	6	-	6	-	-	-	6	-	6
Da comunità per nuovo procedimento	-	-	-	-	-	-	-	-	-
Da evasione per custodia cautelare	-	-	-	-	-	-	-	-	-
Da istituto penale per adulti	-	-	-	-	-	-	-	-	-
<b>Per esecuzione pena</b>									
Dalla libertà	2	-	2	1	-	1	3	-	3
Da comunità	-	-	-	-	-	-	-	-	-
Per revoca affidamento in prova al servizio sociale	-	-	-	-	-	-	-	-	-
Per sospensione affidamento in prova al servizio sociale	-	-	-	-	-	-	-	-	-
Per revoca detenzione domiciliare	1	-	1	-	-	-	1	-	1
Per sospensione detenzione domiciliare	1	-	1	-	-	-	1	-	1
Per revoca libertà controllata	-	-	-	-	-	-	-	-	-
Da evasione per esecuzione pena	-	-	-	-	-	-	-	-	-
Da arresti domiciliari (adulti)	-	-	-	-	-	-	-	-	-
Da istituto penale per adulti	-	-	-	-	-	-	-	-	-
<b>Ingressi da trasferimento</b>									
Per esigenze educative	-	-	-	-	-	-	-	-	-
Per avvicinamento al nucleo familiare	-	-	-	-	-	-	-	-	-
Per opportunità lavorative e/o formative	-	-	-	-	-	-	-	-	-
Per sovraffollamento	-	-	-	-	-	-	-	-	-
Per motivi di sicurezza	-	-	-	-	-	-	-	-	-
Per altri motivi	3	-	3	1	-	1	4	-	4
<b>Totale INGRESSI</b>	<b>25</b>	<b>-</b>	<b>25</b>	<b>7</b>	<b>-</b>	<b>7</b>	<b>32</b>	<b>-</b>	<b>32</b>
Ingressi di semiliberi	-	-	-	-	-	-	-	-	-
Ingressi di semidetenuti	-	-	-	-	-	-	-	-	-
<b>USCITE</b>									
<b>Da custodia cautelare</b>									
Decorrenza termini custodia cautelare	-	-	-	-	-	-	-	-	-
Revoca della custodia cautelare	1	-	1	-	-	-	1	-	1
Remissione in libertà	1	-	1	-	-	-	1	-	1
Prescrizioni	-	-	-	-	-	-	-	-	-
Permanenza in casa	2	-	2	-	-	-	2	-	2
Collocamento in comunità (compresi fine aggravamento)	14	-	14	6	-	6	20	-	20
Sospensione del processo e messa alla prova	-	-	-	-	-	-	-	-	-
Arresti domiciliari	-	-	-	-	-	-	-	-	-
Provvedimento del giudice a seguito di udienza	-	-	-	-	-	-	-	-	-
Sospensione condizionale della pena	-	-	-	-	-	-	-	-	-
Estradizione	-	-	-	-	-	-	-	-	-
<b>Da espiazione pena</b>									
Espiazione della pena	2	-	2	-	-	-	2	-	2
Differimento esecuzione pena	-	-	-	-	-	-	-	-	-
Sospensione esecuzione pena	-	-	-	-	-	-	-	-	-
Affidamento in prova al servizio sociale	-	-	-	-	-	-	-	-	-
Detenzione domiciliare	3	-	3	3	-	3	6	-	6
Concessione Legge 199/2010	-	-	-	-	-	-	-	-	-
<b>Trasferimenti a strutture per adulti</b>									
A strutture per adulti	1	-	1	-	-	-	1	-	1
<b>Trasferimenti ad altro IPM</b>									
Per esigenze educative	-	-	-	-	-	-	-	-	-
Per avvicinamento a nucleo familiare	-	-	-	-	-	-	-	-	-
Per opportunità lavorative e/o formative	-	-	-	-	-	-	-	-	-
Per sovraffollamento	-	-	-	-	-	-	-	-	-
Per motivi di sicurezza	-	-	-	-	-	-	-	-	-
Per altri motivi	3	-	3	-	-	-	3	-	3
<b>Totale USCITE</b>	<b>27</b>	<b>-</b>	<b>27</b>	<b>9</b>	<b>-</b>	<b>9</b>	<b>36</b>	<b>-</b>	<b>36</b>
<b>PRESENZE</b>									
Presenti alla fine del periodo	18	-	18	3	-	3	21	-	21
Presenza media giornaliera nel periodo	20,2	0,0	20,2	4,2	0,0	4,2	24,4	0,0	24,4

\* Mancati rientri da uscite temporanee per: permesso premio (art.30 ter O.P.), lavoro all'esterno e permessi trattamentali (ex art.21 O.P.).



DIPARTIMENTO PER LA GIUSTIZIA MINORILE E DI COMUNITA'  
SEZIONE STATISTICA

Flussi di utenza degli Istituti penali per i minorenni  
I.P.M. di Bari  
Anno 2020

Movimenti e presenze	ITALIANI			STRANIERI			TOTALE		
	M	F	MF	M	F	MF	M	F	MF
<b>INGRESSI</b>									
<b>Per custodia cautelare</b>									
Dalla libertà	4	-	4	1	-	1	5	-	5
Da Centro di prima accoglienza	-	-	-	1	-	1	1	-	1
Da prescrizioni	-	-	-	-	-	-	-	-	-
Da permanenza in casa	-	-	-	-	-	-	-	-	-
Da comunità per trasformazione di misura	3	-	3	-	-	-	3	-	3
Da comunità per aggravamento misura cautelare	10	-	10	2	-	2	12	-	12
Da comunità per nuovo procedimento	-	-	-	-	-	-	-	-	-
Da evasione per custodia cautelare	-	-	-	-	-	-	-	-	-
Da istituto penale per adulti	-	-	-	-	-	-	-	-	-
<b>Per esecuzione pena</b>									
Dalla libertà	3	-	3	1	-	1	4	-	4
Da comunità	2	-	2	-	-	-	2	-	2
Per revoca affidamento in prova al servizio sociale	3	-	3	-	-	-	3	-	3
Per sospensione affidamento in prova al servizio sociale	-	-	-	-	-	-	-	-	-
Per revoca detenzione domiciliare	-	-	-	-	-	-	-	-	-
Per sospensione detenzione domiciliare	-	-	-	1	-	1	1	-	1
Per revoca libertà controllata	-	-	-	-	-	-	-	-	-
Da evasione per esecuzione pena	-	-	-	-	-	-	-	-	-
Da arresti domiciliari (adulti)	3	-	3	-	-	-	3	-	3
Da istituto penale per adulti	-	-	-	-	-	-	-	-	-
<b>Ingressi da trasferimento</b>									
Per esigenze educative	-	-	-	-	-	-	-	-	-
Per avvicinamento al nucleo familiare	3	-	3	-	-	-	3	-	3
Per opportunità lavorative e/o formative	-	-	-	-	-	-	-	-	-
Per sovraffollamento	-	-	-	4	-	4	4	-	4
Per motivi di sicurezza	1	-	1	1	-	1	2	-	2
Per altri motivi	5	-	5	5	-	5	10	-	10
<b>Totale INGRESSI</b>	<b>37</b>	<b>-</b>	<b>37</b>	<b>16</b>	<b>-</b>	<b>16</b>	<b>53</b>	<b>-</b>	<b>53</b>
Ingressi di semiliberi	-	-	-	-	-	-	-	-	-
Ingressi di semidetenuti	-	-	-	-	-	-	-	-	-
<b>USCITE</b>									
<b>Da custodia cautelare</b>									
Decorrenza termini custodia cautelare	-	-	-	-	-	-	-	-	-
Revoca della custodia cautelare	-	-	-	-	-	-	-	-	-
Remissione in libertà	2	-	2	-	-	-	2	-	2
Prescrizioni	1	-	1	-	-	-	1	-	1
Permanenza in casa	6	-	6	-	-	-	6	-	6
Collocamento in comunità (compresi fine aggravamento)	16	-	16	9	-	9	25	-	25
Sospensione del processo e messa alla prova	1	-	1	-	-	-	1	-	1
Arresti domiciliari	-	-	-	-	-	-	-	-	-
Provvedimento del giudice a seguito di udienza	-	-	-	-	-	-	-	-	-
Sospensione condizionale della pena	1	-	1	-	-	-	1	-	1
Estradizione	-	-	-	-	-	-	-	-	-
<b>Da espiazione pena</b>									
Espiazione della pena	2	-	2	1	-	1	3	-	3
Differimento esecuzione pena	-	-	-	-	-	-	-	-	-
Sospensione esecuzione pena	-	-	-	1	-	1	1	-	1
Affidamento in prova al servizio sociale	-	-	-	-	-	-	-	-	-
Detenzione domiciliare	7	-	7	4	-	4	11	-	11
Concessione Legge 199/2010	2	-	2	-	-	-	2	-	2
<b>Trasferimenti a strutture per adulti</b>									
A strutture per adulti	3	-	3	-	-	-	3	-	3
<b>Trasferimenti ad altro IPM</b>									
Per esigenze educative	-	-	-	-	-	-	-	-	-
Per avvicinamento a nucleo familiare	2	-	2	-	-	-	2	-	2
Per opportunità lavorative e/o formative	-	-	-	-	-	-	-	-	-
Per sovraffollamento	-	-	-	-	-	-	-	-	-
Per motivi di sicurezza	1	-	1	-	-	-	1	-	1
Per altri motivi	5	-	5	-	-	-	5	-	5
<b>Totale USCITE</b>	<b>49</b>	<b>-</b>	<b>49</b>	<b>15</b>	<b>-</b>	<b>15</b>	<b>64</b>	<b>-</b>	<b>64</b>
<b>PRESENZE</b>									
Presenti alla fine del periodo	6	-	6	8	-	8	14	-	14
Presenza media giornaliera nel periodo	8,6	0,0	8,6	6,4	0,0	6,4	15,0	0,0	15,0

\* Mancati rientri da uscite temporanee per: permesso premio (art.30 ter O.P.), lavoro all'esterno e permessi trattamentali (ex art.21 O.P.).

DIPARTIMENTO PER LA GIUSTIZIA MINORILE E DI COMUNITA'  
SEZIONE STATISTICA

Flussi di utenza degli Istituti penali per i minorenni  
I.P.M. di Bologna  
Anno 2020

Movimenti e presenze	ITALIANI			STRANIERI			TOTALE		
	M	F	MF	M	F	MF	M	F	MF
<b>INGRESSI</b>									
<b>Per custodia cautelare</b>									
Dalla libertà	6	-	6	6	-	6	12	-	12
Da Centro di prima accoglienza	3	-	3	9	-	9	12	-	12
Da prescrizioni	-	-	-	-	-	-	-	-	-
Da permanenza in casa	-	-	-	-	-	-	-	-	-
Da comunità per trasformazione di misura	-	-	-	1	-	1	1	-	1
Da comunità per aggravamento misura cautelare	5	-	5	18	-	18	23	-	23
Da comunità per nuovo procedimento	-	-	-	-	-	-	-	-	-
Da evasione per custodia cautelare	-	-	-	-	-	-	-	-	-
Da istituto penale per adulti	-	-	-	-	-	-	-	-	-
<b>Per esecuzione pena</b>									
Dalla libertà	3	-	3	5	-	5	8	-	8
Da comunità	-	-	-	-	-	-	-	-	-
Per revoca affidamento in prova al servizio sociale	-	-	-	-	-	-	-	-	-
Per sospensione affidamento in prova al servizio sociale	-	-	-	3	-	3	3	-	3
Per revoca detenzione domiciliare	1	-	1	1	-	1	2	-	2
Per sospensione detenzione domiciliare	-	-	-	-	-	-	-	-	-
Per revoca libertà controllata	-	-	-	-	-	-	-	-	-
Da evasione per esecuzione pena	-	-	-	1	-	1	1	-	1
Da arresti domiciliari (adulti)	-	-	-	-	-	-	-	-	-
Da istituto penale per adulti	-	-	-	-	-	-	-	-	-
<b>Ingressi da trasferimento</b>									
Per esigenze educative	-	-	-	-	-	-	-	-	-
Per avvicinamento al nucleo familiare	1	-	1	-	-	-	1	-	1
Per opportunità lavorative e/o formative	-	-	-	-	-	-	-	-	-
Per sovraffollamento	-	-	-	1	-	1	1	-	1
Per motivi di sicurezza	-	-	-	-	-	-	-	-	-
Per altri motivi	1	-	1	4	-	4	5	-	5
<b>Totale INGRESSI</b>	<b>20</b>	<b>-</b>	<b>20</b>	<b>49</b>	<b>-</b>	<b>49</b>	<b>69</b>	<b>-</b>	<b>69</b>
<i>Ingressi di semiliberi</i>	-	-	-	-	-	-	-	-	-
<i>Ingressi di semidetenuti</i>	-	-	-	-	-	-	-	-	-
<b>USCITE</b>									
<b>Da custodia cautelare</b>									
Decorrenza termini custodia cautelare	1	-	1	-	-	-	1	-	1
Revoca della custodia cautelare	-	-	-	-	-	-	-	-	-
Remissione in libertà	-	-	-	-	-	-	-	-	-
Prescrizioni	-	-	-	-	-	-	-	-	-
Permanenza in casa	2	-	2	-	-	-	2	-	2
Collocamento in comunità (compresi fine aggravamento)	10	-	10	27	-	27	37	-	37
Sospensione del processo e messa alla prova	-	-	-	-	-	-	-	-	-
Arresti domiciliari	-	-	-	-	-	-	-	-	-
Provvedimento del giudice a seguito di udienza	-	-	-	-	-	-	-	-	-
Sospensione condizionale della pena	-	-	-	-	-	-	-	-	-
Estradizione	-	-	-	-	-	-	-	-	-
<b>Da espiazione pena</b>									
Espiazione della pena	2	-	2	4	-	4	6	-	6
Differimento esecuzione pena	-	-	-	-	-	-	-	-	-
Sospensione esecuzione pena	-	-	-	-	-	-	-	-	-
Affidamento in prova al servizio sociale	-	-	-	2	-	2	2	-	2
Detenzione domiciliare	1	-	1	3	-	3	4	-	4
Concessione Legge 199/2010	-	-	-	-	-	-	-	-	-
<b>Trasferimenti a strutture per adulti</b>									
A strutture per adulti	2	-	2	3	-	3	5	-	5
<b>Trasferimenti ad altro IPM</b>									
Per esigenze educative	-	-	-	-	-	-	-	-	-
Per avvicinamento a nucleo familiare	-	-	-	1	-	1	1	-	1
Per opportunità lavorative e/o formative	-	-	-	-	-	-	-	-	-
Per sovraffollamento	3	-	3	4	-	4	7	-	7
Per motivi di sicurezza	2	-	2	-	-	-	2	-	2
Per altri motivi	-	-	-	1	-	1	1	-	1
<b>Totale USCITE</b>	<b>23</b>	<b>-</b>	<b>23</b>	<b>45</b>	<b>-</b>	<b>45</b>	<b>68</b>	<b>-</b>	<b>68</b>
<b>PRESENZE</b>									
Presenti alla fine del periodo	7	-	7	14	-	14	21	-	21
Presenza media giornaliera nel periodo	8,6	0,0	8,6	12,8	0,0	12,8	21,4	0,0	21,4

\* Mancati rientri da uscite temporanee per: permesso premio (art.30 ter O.P.), lavoro all'esterno e permessi trattamentali (ex art.21 O.P.).

DIPARTIMENTO PER LA GIUSTIZIA MINORILE E DI COMUNITA'  
SEZIONE STATISTICA

Flussi di utenza degli Istituti penali per i minorenni  
I.P.M. di Caltanissetta  
Anno 2020

Movimenti e presenze	ITALIANI			STRANIERI			TOTALE		
	M	F	MF	M	F	MF	M	F	MF
<b>INGRESSI</b>									
<b>Per custodia cautelare</b>									
Dalla libertà	3	-	3	-	-	-	3	-	3
Da Centro di prima accoglienza	-	-	-	-	-	-	-	-	-
Da prescrizioni	-	-	-	-	-	-	-	-	-
Da permanenza in casa	-	-	-	-	-	-	-	-	-
Da comunità per trasformazione di misura	-	-	-	-	-	-	-	-	-
Da comunità per aggravamento misura cautelare	1	-	1	-	-	-	1	-	1
Da comunità per nuovo procedimento	-	-	-	-	-	-	-	-	-
Da evasione per custodia cautelare	-	-	-	-	-	-	-	-	-
Da istituto penale per adulti	-	-	-	-	-	-	-	-	-
<b>Per esecuzione pena</b>									
Dalla libertà	-	-	-	-	-	-	-	-	-
Da comunità	-	-	-	-	-	-	-	-	-
Per revoca affidamento in prova al servizio sociale	-	-	-	-	-	-	-	-	-
Per sospensione affidamento in prova al servizio sociale	-	-	-	-	-	-	-	-	-
Per revoca detenzione domiciliare	-	-	-	-	-	-	-	-	-
Per sospensione detenzione domiciliare	-	-	-	-	-	-	-	-	-
Per revoca libertà controllata	-	-	-	-	-	-	-	-	-
Da evasione per esecuzione pena	-	-	-	-	-	-	-	-	-
Da arresti domiciliari (adulti)	-	-	-	-	-	-	-	-	-
Da istituto penale per adulti	-	-	-	-	-	-	-	-	-
<b>Ingressi da trasferimento</b>									
Per esigenze educative	-	-	-	-	-	-	-	-	-
Per avvicinamento al nucleo familiare	-	-	-	1	-	1	1	-	1
Per opportunità lavorative e/o formative	-	-	-	-	-	-	-	-	-
Per sovraffollamento	-	-	-	-	-	-	-	-	-
Per motivi di sicurezza	7	-	7	1	-	1	8	-	8
Per altri motivi	3	-	3	-	-	-	3	-	3
<b>Totale INGRESSI</b>	<b>14</b>	<b>-</b>	<b>14</b>	<b>2</b>	<b>-</b>	<b>2</b>	<b>16</b>	<b>-</b>	<b>16</b>
<i>Ingressi di semiliberi</i>	-	-	-	-	-	-	-	-	-
<i>Ingressi di semidetenuti</i>	-	-	-	-	-	-	-	-	-
<b>USCITE</b>									
<b>Da custodia cautelare</b>									
Decorrenza termini custodia cautelare	-	-	-	-	-	-	-	-	-
Revoca della custodia cautelare	1	-	1	-	-	-	1	-	1
Remissione in libertà	1	-	1	-	-	-	1	-	1
Prescrizioni	-	-	-	-	-	-	-	-	-
Permanenza in casa	-	-	-	-	-	-	-	-	-
Collocamento in comunità (compresi fine aggravamento)	3	-	3	-	-	-	3	-	3
Sospensione del processo e messa alla prova	-	-	-	-	-	-	-	-	-
Arresti domiciliari	-	-	-	-	-	-	-	-	-
Provvedimento del giudice a seguito di udienza	-	-	-	-	-	-	-	-	-
Sospensione condizionale della pena	-	-	-	-	-	-	-	-	-
Estradizione	-	-	-	-	-	-	-	-	-
<b>Da espiazione pena</b>									
Espiazione della pena	-	-	-	-	-	-	-	-	-
Differimento esecuzione pena	-	-	-	-	-	-	-	-	-
Sospensione esecuzione pena	-	-	-	-	-	-	-	-	-
Affidamento in prova al servizio sociale	-	-	-	-	-	-	-	-	-
Detenzione domiciliare	-	-	-	-	-	-	-	-	-
Concessione Legge 199/2010	-	-	-	-	-	-	-	-	-
<b>Trasferimenti a strutture per adulti</b>									
A strutture per adulti	-	-	-	-	-	-	-	-	-
<b>Trasferimenti ad altro IPM</b>									
Per esigenze educative	-	-	-	-	-	-	-	-	-
Per avvicinamento a nucleo familiare	4	-	4	1	-	1	5	-	5
Per opportunità lavorative e/o formative	-	-	-	-	-	-	-	-	-
Per sovraffollamento	-	-	-	-	-	-	-	-	-
Per motivi di sicurezza	1	-	1	3	-	3	4	-	4
Per altri motivi	1	-	1	-	-	-	1	-	1
<b>Totale USCITE</b>	<b>11</b>	<b>-</b>	<b>11</b>	<b>4</b>	<b>-</b>	<b>4</b>	<b>15</b>	<b>-</b>	<b>15</b>
<b>PRESENZE</b>									
Presenti alla fine del periodo	4	-	4	-	-	-	4	-	4
Presenza media giornaliera nel periodo	2,9	0,0	2,9	1,3	0,0	1,3	4,2	-	4,2

\* Mancati rientri da uscite temporanee per: permesso premio (art.30 ter O.P.), lavoro all'esterno e permessi trattamentali (ex art.21 O.P.).

DIPARTIMENTO PER LA GIUSTIZIA MINORILE E DI COMUNITA'  
SEZIONE STATISTICA

Flussi di utenza degli Istituti penali per i minorenni  
I.P.M. di Catania  
Anno 2020

Movimenti e presenze	ITALIANI			STRANIERI			TOTALE		
	M	F	MF	M	F	MF	M	F	MF
<b>INGRESSI</b>									
<b>Per custodia cautelare</b>									
Dalla libertà	9	-	9	-	-	-	9	-	9
Da Centro di prima accoglienza	7	-	7	-	-	-	7	-	7
Da prescrizioni	-	-	-	-	-	-	-	-	-
Da permanenza in casa	-	-	-	-	-	-	-	-	-
Da comunità per trasformazione di misura	1	-	1	-	-	-	1	-	1
Da comunità per aggravamento misura cautelare	10	-	10	4	-	4	14	-	14
Da comunità per nuovo procedimento	2	-	2	-	-	-	2	-	2
Da evasione per custodia cautelare	-	-	-	-	-	-	-	-	-
Da istituto penale per adulti	-	-	-	-	-	-	-	-	-
<b>Per esecuzione pena</b>									
Dalla libertà	4	-	4	-	-	-	4	-	4
Da comunità	-	-	-	-	-	-	-	-	-
Per revoca affidamento in prova al servizio sociale	-	-	-	-	-	-	-	-	-
Per sospensione affidamento in prova al servizio sociale	1	-	1	-	-	-	1	-	1
Per revoca detenzione domiciliare	-	-	-	-	-	-	-	-	-
Per sospensione detenzione domiciliare	-	-	-	-	-	-	-	-	-
Per revoca libertà controllata	-	-	-	-	-	-	-	-	-
Da evasione per esecuzione pena	-	-	-	-	-	-	-	-	-
Da arresti domiciliari (adulti)	-	-	-	-	-	-	-	-	-
Da istituto penale per adulti	-	-	-	-	-	-	-	-	-
<b>Ingressi da trasferimento</b>									
Per esigenze educative	-	-	-	-	-	-	-	-	-
Per avvicinamento al nucleo familiare	-	-	-	-	-	-	-	-	-
Per opportunità lavorative e/o formative	-	-	-	-	-	-	-	-	-
Per sovraffollamento	-	-	-	-	-	-	-	-	-
Per motivi di sicurezza	5	-	5	1	-	1	6	-	6
Per altri motivi	7	-	7	2	-	2	9	-	9
<b>Totale INGRESSI</b>	<b>46</b>	<b>-</b>	<b>46</b>	<b>7</b>	<b>-</b>	<b>7</b>	<b>53</b>	<b>-</b>	<b>53</b>
<i>Ingressi di semiliberi</i>	-	-	-	-	-	-	-	-	-
<i>Ingressi di semidetenuti</i>	-	-	-	-	-	-	-	-	-
<b>USCITE</b>									
<b>Da custodia cautelare</b>									
Decorrenza termini custodia cautelare	-	-	-	-	-	-	-	-	-
Revoca della custodia cautelare	1	-	1	-	-	-	1	-	1
Remissione in libertà	1	-	1	-	-	-	1	-	1
Prescrizioni	-	-	-	-	-	-	-	-	-
Permanenza in casa	-	-	-	-	-	-	-	-	-
Collocamento in comunità (compresi fine aggravamento)	21	-	21	5	-	5	26	-	26
Sospensione del processo e messa alla prova	-	-	-	-	-	-	-	-	-
Arresti domiciliari	-	-	-	-	-	-	-	-	-
Provvedimento del giudice a seguito di udienza	-	-	-	-	-	-	-	-	-
Sospensione condizionale della pena	-	-	-	-	-	-	-	-	-
Estradizione	-	-	-	-	-	-	-	-	-
<b>Da espiazione pena</b>									
Espiazione della pena	2	-	2	-	-	-	2	-	2
Differimento esecuzione pena	-	-	-	-	-	-	-	-	-
Sospensione esecuzione pena	-	-	-	-	-	-	-	-	-
Affidamento in prova al servizio sociale	2	-	2	2	-	2	4	-	4
Detenzione domiciliare	8	-	8	-	-	-	8	-	8
Concessione Legge 199/2010	-	-	-	-	-	-	-	-	-
<b>Trasferimenti a strutture per adulti</b>									
A strutture per adulti	1	-	1	-	-	-	1	-	1
<b>Trasferimenti ad altro IPM</b>									
Per esigenze educative	-	-	-	-	-	-	-	-	-
Per avvicinamento a nucleo familiare	1	-	1	-	-	-	1	-	1
Per opportunità lavorative e/o formative	-	-	-	-	-	-	-	-	-
Per sovraffollamento	-	-	-	-	-	-	-	-	-
Per motivi di sicurezza	2	-	2	-	-	-	2	-	2
Per altri motivi	10	-	10	4	-	4	14	-	14
<b>Totale USCITE</b>	<b>49</b>	<b>-</b>	<b>49</b>	<b>11</b>	<b>-</b>	<b>11</b>	<b>60</b>	<b>-</b>	<b>60</b>
<b>PRESENZE</b>									
Presenti alla fine del periodo	14	-	14	3	-	3	17	-	17
Presenza media giornaliera nel periodo	17,6	0,0	17,6	4,3	0,0	4,3	21,9	0,0	21,9

\* Mancati rientri da uscite temporanee per: permesso premio (art.30 ter O.P.), lavoro all'esterno e permessi trattamentali (ex art.21 O.P.).

DIPARTIMENTO PER LA GIUSTIZIA MINORILE E DI COMUNITA'  
SEZIONE STATISTICA

Flussi di utenza degli Istituti penali per i minorenni  
I.P.M. di Catanzaro  
Anno 2020

Movimenti e presenze	ITALIANI			STRANIERI			TOTALE		
	M	F	MF	M	F	MF	M	F	MF
<b>INGRESSI</b>									
<b>Per custodia cautelare</b>									
Dalla libertà	2	-	2	-	-	-	2	-	2
Da Centro di prima accoglienza	-	-	-	-	-	-	-	-	-
Da prescrizioni	-	-	-	-	-	-	-	-	-
Da permanenza in casa	-	-	-	-	-	-	-	-	-
Da comunità per trasformazione di misura	-	-	-	-	-	-	-	-	-
Da comunità per aggravamento misura cautelare	2	-	2	-	-	-	2	-	2
Da comunità per nuovo procedimento	-	-	-	-	-	-	-	-	-
Da evasione per custodia cautelare	-	-	-	-	-	-	-	-	-
Da istituto penale per adulti	-	-	-	-	-	-	-	-	-
<b>Per esecuzione pena</b>									
Dalla libertà	1	-	1	2	-	2	3	-	3
Da comunità	-	-	-	-	-	-	-	-	-
Per revoca affidamento in prova al servizio sociale	-	-	-	-	-	-	-	-	-
Per sospensione affidamento in prova al servizio sociale	-	-	-	-	-	-	-	-	-
Per revoca detenzione domiciliare	-	-	-	-	-	-	-	-	-
Per sospensione detenzione domiciliare	-	-	-	-	-	-	-	-	-
Per revoca libertà controllata	-	-	-	-	-	-	-	-	-
Da evasione per esecuzione pena	-	-	-	-	-	-	-	-	-
Da arresti domiciliari (adulti)	-	-	-	-	-	-	-	-	-
Da istituto penale per adulti	-	-	-	-	-	-	-	-	-
<b>Ingressi da trasferimento</b>									
Per esigenze educative	-	-	-	-	-	-	-	-	-
Per avvicinamento al nucleo familiare	-	-	-	-	-	-	-	-	-
Per opportunità lavorative e/o formative	-	-	-	-	-	-	-	-	-
Per sovraffollamento	-	-	-	-	-	-	-	-	-
Per motivi di sicurezza	-	-	-	-	-	-	-	-	-
Per altri motivi	3	-	3	10	-	10	13	-	13
<b>Totale INGRESSI</b>	<b>8</b>	<b>-</b>	<b>8</b>	<b>12</b>	<b>-</b>	<b>12</b>	<b>20</b>	<b>-</b>	<b>20</b>
<i>Ingressi di semiliberi</i>	-	-	-	-	-	-	-	-	-
<i>Ingressi di semidetenuti</i>	-	-	-	-	-	-	-	-	-
<b>USCITE</b>									
<b>Da custodia cautelare</b>									
Decorrenza termini custodia cautelare	-	-	-	-	-	-	-	-	-
Revoca della custodia cautelare	-	-	-	-	-	-	-	-	-
Remissione in libertà	1	-	1	-	-	-	1	-	1
Prescrizioni	-	-	-	-	-	-	-	-	-
Permanenza in casa	1	-	1	-	-	-	1	-	1
Collocamento in comunità (compresi fine aggravamento)	1	-	1	-	-	-	1	-	1
Sospensione del processo e messa alla prova	1	-	1	-	-	-	1	-	1
Arresti domiciliari	-	-	-	-	-	-	-	-	-
Provvedimento del giudice a seguito di udienza	-	-	-	-	-	-	-	-	-
Sospensione condizionale della pena	-	-	-	-	-	-	-	-	-
Estradizione	-	-	-	-	-	-	-	-	-
<b>Da espiazione pena</b>									
Espiazione della pena	-	-	-	1	-	1	1	-	1
Differimento esecuzione pena	-	-	-	-	-	-	-	-	-
Sospensione esecuzione pena	-	-	-	-	-	-	-	-	-
Affidamento in prova al servizio sociale	-	-	-	2	-	2	2	-	2
Detenzione domiciliare	4	-	4	3	-	3	7	-	7
Concessione Legge 199/2010	-	-	-	-	-	-	-	-	-
<b>Trasferimenti a strutture per adulti</b>									
A strutture per adulti	-	-	-	-	-	-	-	-	-
<b>Trasferimenti ad altro IPM</b>									
Per esigenze educative	-	-	-	-	-	-	-	-	-
Per avvicinamento a nucleo familiare	-	-	-	-	-	-	-	-	-
Per opportunità lavorative e/o formative	-	-	-	-	-	-	-	-	-
Per sovraffollamento	-	-	-	-	-	-	-	-	-
Per motivi di sicurezza	-	-	-	-	-	-	-	-	-
Per altri motivi	3	-	3	8	-	8	11	-	11
<b>Totale USCITE</b>	<b>11</b>	<b>-</b>	<b>11</b>	<b>14</b>	<b>-</b>	<b>14</b>	<b>25</b>	<b>-</b>	<b>25</b>
<b>PRESENZE</b>									
Presenti alla fine del periodo	4	-	4	7	-	7	11	-	11
Presenza media giornaliera nel periodo	5,7	0,0	5,7	6,6	0,0	6,6	12,3	0,0	12,3

\* Mancati rientri da uscite temporanee per: permesso premio (art.30 ter O.P.), lavoro all'esterno e permessi trattamentali (ex art.21 O.P.).

DIPARTIMENTO PER LA GIUSTIZIA MINORILE E DI COMUNITA'  
SEZIONE STATISTICA

Flussi di utenza degli Istituti penali per i minorenni  
I.P.M. di Firenze  
Anno 2020

Movimenti e presenze	ITALIANI			STRANIERI			TOTALE		
	M	F	MF	M	F	MF	M	F	MF
<b>INGRESSI</b>									
<b>Per custodia cautelare</b>									
Dalla libertà	2	-	2	3	-	3	5	-	5
Da Centro di prima accoglienza	1	-	1	5	-	5	6	-	6
Da prescrizioni	-	-	-	-	-	-	-	-	-
Da permanenza in casa	-	-	-	-	-	-	-	-	-
Da comunità per trasformazione di misura	-	-	-	1	-	1	1	-	1
Da comunità per aggravamento misura cautelare	2	-	2	8	-	8	10	-	10
Da comunità per nuovo procedimento	-	-	-	-	-	-	-	-	-
Da evasione per custodia cautelare	-	-	-	-	-	-	-	-	-
Da istituto penale per adulti	-	-	-	-	-	-	-	-	-
<b>Per esecuzione pena</b>									
Dalla libertà	2	-	2	4	-	4	6	-	6
Da comunità	-	-	-	-	-	-	-	-	-
Per revoca affidamento in prova al servizio sociale	-	-	-	-	-	-	-	-	-
Per sospensione affidamento in prova al servizio sociale	-	-	-	-	-	-	-	-	-
Per revoca detenzione domiciliare	-	-	-	-	-	-	-	-	-
Per sospensione detenzione domiciliare	-	-	-	-	-	-	-	-	-
Per revoca libertà controllata	-	-	-	-	-	-	-	-	-
Da evasione per esecuzione pena	-	-	-	-	-	-	-	-	-
Da arresti domiciliari (adulti)	-	-	-	-	-	-	-	-	-
Da istituto penale per adulti	-	-	-	-	-	-	-	-	-
<b>Ingressi da trasferimento</b>									
Per esigenze educative	-	-	-	-	-	-	-	-	-
Per avvicinamento al nucleo familiare	-	-	-	-	-	-	-	-	-
Per opportunità lavorative e/o formative	-	-	-	-	-	-	-	-	-
Per sovraffollamento	-	-	-	1	-	1	1	-	1
Per motivi di sicurezza	-	-	-	-	-	-	-	-	-
Per altri motivi	9	-	9	8	-	8	17	-	17
<b>Totale INGRESSI</b>	<b>16</b>	<b>-</b>	<b>16</b>	<b>30</b>	<b>-</b>	<b>30</b>	<b>46</b>	<b>-</b>	<b>46</b>
<i>Ingressi di semiliberi</i>	-	-	-	-	-	-	-	-	-
<i>Ingressi di semidetenuti</i>	-	-	-	-	-	-	-	-	-
<b>USCITE</b>									
<b>Da custodia cautelare</b>									
Decorrenza termini custodia cautelare	2	-	2	2	-	2	4	-	4
Revoca della custodia cautelare	-	-	-	1	-	1	1	-	1
Remissione in libertà	-	-	-	-	-	-	-	-	-
Prescrizioni	-	-	-	-	-	-	-	-	-
Permanenza in casa	-	-	-	-	-	-	-	-	-
Collocamento in comunità (compresi fine aggravamento)	6	-	6	11	-	11	17	-	17
Sospensione del processo e messa alla prova	-	-	-	2	-	2	2	-	2
Arresti domiciliari	-	-	-	-	-	-	-	-	-
Provvedimento del giudice a seguito di udienza	-	-	-	-	-	-	-	-	-
Sospensione condizionale della pena	-	-	-	-	-	-	-	-	-
Estradizione	-	-	-	-	-	-	-	-	-
<b>Da espiazione pena</b>									
Espiazione della pena	1	-	1	2	-	2	3	-	3
Differimento esecuzione pena	-	-	-	-	-	-	-	-	-
Sospensione esecuzione pena	-	-	-	-	-	-	-	-	-
Affidamento in prova al servizio sociale	2	-	2	2	-	2	4	-	4
Detenzione domiciliare	2	-	2	2	-	2	4	-	4
Concessione Legge 199/2010	-	-	-	-	-	-	-	-	-
<b>Trasferimenti a strutture per adulti</b>									
A strutture per adulti	-	-	-	1	-	1	1	-	1
<b>Trasferimenti ad altro IPM</b>									
Per esigenze educative	-	-	-	-	-	-	-	-	-
Per avvicinamento a nucleo familiare	2	-	2	-	-	-	2	-	2
Per opportunità lavorative e/o formative	-	-	-	-	-	-	-	-	-
Per sovraffollamento	-	-	-	2	-	2	2	-	2
Per motivi di sicurezza	-	-	-	-	-	-	-	-	-
Per altri motivi	3	-	3	1	-	1	4	-	4
<b>Totale USCITE</b>	<b>18</b>	<b>-</b>	<b>18</b>	<b>27</b>	<b>-</b>	<b>27</b>	<b>45</b>	<b>-</b>	<b>45</b>
<b>PRESENZE</b>									
Presenti alla fine del periodo	4	-	4	10	-	10	14	-	14
Presenza media giornaliera nel periodo	5,3	0,0	5,3	8,7	0,0	8,7	14,0	0,0	14,0

\* Mancati rientri da uscite temporanee per: permesso premio (art.30 ter O.P.), lavoro all'esterno e permessi trattamentali (ex art.21 O.P.).

DIPARTIMENTO PER LA GIUSTIZIA MINORILE E DI COMUNITA'  
SEZIONE STATISTICA

Flussi di utenza degli Istituti penali per i minorenni  
I.P.M. di Milano  
Anno 2020

Movimenti e presenze	ITALIANI			STRANIERI			TOTALE		
	M	F	MF	M	F	MF	M	F	MF
<b>INGRESSI</b>									
<b>Per custodia cautelare</b>									
Dalla libertà	17	-	17	13	-	13	30	-	30
Da Centro di prima accoglienza	7	-	7	9	-	9	16	-	16
Da prescrizioni	-	-	-	-	-	-	-	-	-
Da permanenza in casa	-	-	-	-	-	-	-	-	-
Da comunità per trasformazione di misura	-	-	-	-	-	-	-	-	-
Da comunità per aggravamento misura cautelare	28	-	28	22	-	22	50	-	50
Da comunità per nuovo procedimento	-	-	-	-	-	-	-	-	-
Da evasione per custodia cautelare	-	-	-	-	-	-	-	-	-
Da istituto penale per adulti	-	-	-	-	-	-	-	-	-
<b>Per esecuzione pena</b>									
Dalla libertà	9	-	9	11	-	11	20	-	20
Da comunità	-	-	-	-	-	-	-	-	-
Per revoca affidamento in prova al servizio sociale	1	-	1	2	-	2	3	-	3
Per sospensione affidamento in prova al servizio sociale	-	-	-	2	-	2	2	-	2
Per revoca detenzione domiciliare	-	-	-	1	-	1	1	-	1
Per sospensione detenzione domiciliare	1	-	1	-	-	-	1	-	1
Per revoca libertà controllata	-	-	-	-	-	-	-	-	-
Da evasione per esecuzione pena	-	-	-	-	-	-	-	-	-
Da arresti domiciliari (adulti)	-	-	-	-	-	-	-	-	-
Da istituto penale per adulti	-	-	-	-	-	-	-	-	-
<b>Ingressi da trasferimento</b>									
Per esigenze educative	-	-	-	-	-	-	-	-	-
Per avvicinamento al nucleo familiare	3	-	3	2	-	2	5	-	5
Per opportunità lavorative e/o formative	-	-	-	-	-	-	-	-	-
Per sovraffollamento	-	-	-	-	-	-	-	-	-
Per motivi di sicurezza	-	-	-	-	-	-	-	-	-
Per altri motivi	4	-	4	12	-	12	16	-	16
<b>Totale INGRESSI</b>	<b>70</b>	<b>-</b>	<b>70</b>	<b>74</b>	<b>-</b>	<b>74</b>	<b>144</b>	<b>-</b>	<b>144</b>
<i>Ingressi di semiliberi</i>	-	-	-	-	-	-	-	-	-
<i>Ingressi di semidetenuti</i>	-	-	-	-	-	-	-	-	-
<b>USCITE</b>									
<b>Da custodia cautelare</b>									
Decorrenza termini custodia cautelare	1	-	1	-	-	-	1	-	1
Revoca della custodia cautelare	1	-	1	-	-	-	1	-	1
Remissione in libertà	2	-	2	1	-	1	3	-	3
Prescrizioni	-	-	-	-	-	-	-	-	-
Permanenza in casa	2	-	2	4	-	4	6	-	6
Collocamento in comunità (compresi fine aggravamento)	36	-	36	39	-	39	75	-	75
Sospensione del processo e messa alla prova	1	-	1	2	-	2	3	-	3
Arresti domiciliari	-	-	-	-	-	-	-	-	-
Provvedimento del giudice a seguito di udienza	-	-	-	-	-	-	-	-	-
Sospensione condizionale della pena	-	-	-	-	-	-	-	-	-
Estradizione	-	-	-	1	-	1	1	-	1
<b>Da espiazione pena</b>									
Espiazione della pena	1	-	1	3	-	3	4	-	4
Differimento esecuzione pena	-	-	-	1	-	1	1	-	1
Sospensione esecuzione pena	-	-	-	1	-	1	1	-	1
Affidamento in prova al servizio sociale	-	-	-	1	-	1	1	-	1
Detenzione domiciliare	4	-	4	4	-	4	8	-	8
Concessione Legge 199/2010	1	-	1	-	-	-	1	-	1
Concessione libertà controllata	-	-	-	-	-	-	-	-	-
<b>Trasferimenti a strutture per adulti</b>									
A strutture per adulti	2	-	2	2	-	2	4	-	4
<b>Trasferimenti ad altro IPM</b>									
Per esigenze educative	-	-	-	-	-	-	-	-	-
Per avvicinamento a nucleo familiare	-	-	-	1	-	1	1	-	1
Per opportunità lavorative e/o formative	-	-	-	-	-	-	-	-	-
Per sovraffollamento	4	-	4	15	-	15	19	-	19
Per motivi di sicurezza	-	-	-	-	-	-	-	-	-
Per altri motivi	8	-	8	11	-	11	19	-	19
<b>Totale USCITE</b>	<b>63</b>	<b>-</b>	<b>63</b>	<b>86</b>	<b>-</b>	<b>86</b>	<b>149</b>	<b>-</b>	<b>149</b>
<b>PRESENZE</b>									
Presenti alla fine del periodo	21	-	21	8	-	8	29	-	29
Presenza media giornaliera nel periodo	14,9	0,0	14,9	18,5	0,0	18,5	33,4	-	33,4

\* Mancati rientri da uscite temporanee per: permesso premio (art.30 ter O.P.), lavoro all'esterno e permessi trattamentali (ex art.21 O.P.).

DIPARTIMENTO PER LA GIUSTIZIA MINORILE E DI COMUNITA'  
SEZIONE STATISTICA

Flussi di utenza degli Istituti penali per i minorenni  
I.P.M. di Nisida (NA)  
Anno 2020

Movimenti e presenze	ITALIANI			STRANIERI			TOTALE		
	M	F	MF	M	F	MF	M	F	MF
<b>INGRESSI</b>									
<b>Per custodia cautelare</b>									
Dalla libertà	7	1	8	1	-	1	8	1	9
Da Centro di prima accoglienza	9	-	9	2	-	2	11	-	11
Da prescrizioni	-	-	-	-	-	-	-	-	-
Da permanenza in casa	-	-	-	-	-	-	-	-	-
Da comunità per trasformazione di misura	-	-	-	-	-	-	-	-	-
Da comunità per aggravamento misura cautelare	18	1	19	2	-	2	20	1	21
Da comunità per nuovo procedimento	-	-	-	-	-	-	-	-	-
Da evasione per custodia cautelare	-	-	-	-	-	-	-	-	-
Da istituto penale per adulti	-	-	-	-	-	-	-	-	-
<b>Per esecuzione pena</b>									
Dalla libertà	3	-	3	2	-	2	5	-	5
Da comunità	3	-	3	-	-	-	3	-	3
Per revoca affidamento in prova al servizio sociale	-	-	-	-	-	-	-	-	-
Per sospensione affidamento in prova al servizio sociale	-	-	-	-	-	-	-	-	-
Per revoca detenzione domiciliare	1	-	1	-	-	-	1	-	1
Per sospensione detenzione domiciliare	2	-	2	-	-	-	2	-	2
Per revoca libertà controllata	-	-	-	-	-	-	-	-	-
Da evasione per esecuzione pena	-	-	-	-	-	-	-	-	-
Da arresti domiciliari (adulti)	-	-	-	-	-	-	-	-	-
Da istituto penale per adulti	1	-	1	-	1	1	1	1	2
<b>Ingressi da trasferimento</b>									
Per esigenze educative	-	-	-	-	-	-	-	-	-
Per avvicinamento al nucleo familiare	1	-	1	-	-	-	1	-	1
Per opportunità lavorative e/o formative	-	-	-	-	-	-	-	-	-
Per sovraffollamento	1	-	1	2	-	2	3	-	3
Per motivi di sicurezza	3	-	3	-	-	-	3	-	3
Per altri motivi	2	-	2	1	-	1	3	-	3
<b>Totale INGRESSI</b>	<b>51</b>	<b>2</b>	<b>53</b>	<b>10</b>	<b>1</b>	<b>11</b>	<b>61</b>	<b>3</b>	<b>64</b>
<i>Ingressi di semiliberi</i>	-	-	-	-	-	-	-	-	-
<i>Ingressi di semidetenuti</i>	-	-	-	-	-	-	-	-	-
<b>USCITE</b>									
<b>Da custodia cautelare</b>									
Decorrenza termini custodia cautelare	1	-	1	-	-	-	1	-	1
Revoca della custodia cautelare	-	-	-	1	-	1	1	-	1
Remissione in libertà	1	-	1	1	-	1	2	-	2
Prescrizioni	-	-	-	-	-	-	-	-	-
Permanenza in casa	4	-	4	-	-	-	4	-	4
Collocamento in comunità (compresi fine aggravamento)	29	4	33	4	-	4	33	4	37
Sospensione del processo e messa alla prova	1	-	1	-	-	-	1	-	1
Arresti domiciliari	-	-	-	-	-	-	-	-	-
Provvedimento del giudice a seguito di udienza	-	-	-	-	-	-	-	-	-
Sospensione condizionale della pena	1	-	1	-	-	-	1	-	1
Estradizione	-	-	-	-	-	-	-	-	-
<b>Da espiazione pena</b>									
Espiazione della pena	1	-	1	-	-	-	1	-	1
Differimento esecuzione pena	-	-	-	-	-	-	-	-	-
Sospensione esecuzione pena	-	-	-	-	-	-	-	-	-
Affidamento in prova al servizio sociale	-	-	-	-	-	-	-	-	-
Detenzione domiciliare	11	1	12	1	2	3	12	3	15
Concessione Legge 199/2010	-	-	-	-	-	-	-	-	-
<b>Trasferimenti a strutture per adulti</b>									
A strutture per adulti	3	1	4	-	-	-	3	1	4
<b>Trasferimenti ad altro IPM</b>									
Per esigenze educative	-	-	-	-	-	-	-	-	-
Per avvicinamento a nucleo familiare	-	-	-	1	-	1	1	-	1
Per opportunità lavorative e/o formative	-	-	-	-	-	-	-	-	-
Per sovraffollamento	-	-	-	-	-	-	-	-	-
Per motivi di sicurezza	1	-	1	-	-	-	1	-	1
Per altri motivi	4	-	4	1	-	1	5	-	5
<b>Totale USCITE</b>	<b>57</b>	<b>6</b>	<b>63</b>	<b>9</b>	<b>2</b>	<b>11</b>	<b>66</b>	<b>8</b>	<b>74</b>
<b>PRESENZE</b>									
Presenti alla fine del periodo	28	1	29	5	-	5	33	1	34
Presenza media giornaliera nel periodo	29,4	2,3	31,7	4,9	0,9	5,8	34,3	3,2	37,5

\* Mancati rientri da uscite temporanee per: permesso premio (art.30 ter O.P.), lavoro all'esterno e permessi trattamentali (ex art.21 O.P.).



DIPARTIMENTO PER LA GIUSTIZIA MINORILE E DI COMUNITA'  
SEZIONE STATISTICA

Flussi di utenza degli Istituti penali per i minorenni  
I.P.M. di Palermo  
Anno 2020

Movimenti e presenze	ITALIANI			STRANIERI			TOTALE		
	M	F	MF	M	F	MF	M	F	MF
<b>INGRESSI</b>									
<b>Per custodia cautelare</b>									
Dalla libertà	9	-	9	1	-	1	10	-	10
Da Centro di prima accoglienza	1	-	1	1	-	1	2	-	2
Da prescrizioni	-	-	-	-	-	-	-	-	-
Da permanenza in casa	-	-	-	-	-	-	-	-	-
Da comunità per trasformazione di misura	-	-	-	-	-	-	-	-	-
Da comunità per aggravamento misura cautelare	12	-	12	1	-	1	13	-	13
Da comunità per nuovo procedimento	-	-	-	-	-	-	-	-	-
Da evasione per custodia cautelare	-	-	-	-	-	-	-	-	-
Da istituto penale per adulti	-	-	-	-	-	-	-	-	-
<b>Per esecuzione pena</b>									
Dalla libertà	2	-	2	1	-	1	3	-	3
Da comunità	-	-	-	-	-	-	-	-	-
Per revoca affidamento in prova al servizio sociale	-	-	-	-	-	-	-	-	-
Per sospensione affidamento in prova al servizio sociale	1	-	1	2	-	2	3	-	3
Per revoca detenzione domiciliare	1	-	1	1	-	1	2	-	2
Per sospensione detenzione domiciliare	-	-	-	-	-	-	-	-	-
Per revoca libertà controllata	-	-	-	-	-	-	-	-	-
Da evasione per esecuzione pena	-	-	-	-	-	-	-	-	-
Da arresti domiciliari (adulti)	1	-	1	-	-	-	1	-	1
Da istituto penale per adulti	-	-	-	-	-	-	-	-	-
<b>Ingressi da trasferimento</b>									
Per esigenze educative	-	-	-	-	-	-	-	-	-
Per avvicinamento al nucleo familiare	3	-	3	1	-	1	4	-	4
Per opportunità lavorative e/o formative	-	-	-	-	-	-	-	-	-
Per sovraffollamento	-	-	-	-	-	-	-	-	-
Per motivi di sicurezza	1	-	1	1	-	1	2	-	2
Per altri motivi	1	-	1	1	-	1	2	-	2
<b>Totale INGRESSI</b>	<b>32</b>	<b>-</b>	<b>32</b>	<b>10</b>	<b>-</b>	<b>10</b>	<b>42</b>	<b>-</b>	<b>42</b>
<i>Ingressi di semiliberi</i>	-	-	-	-	-	-	-	-	-
<i>Ingressi di semidetenuti</i>	-	-	-	-	-	-	-	-	-
<b>USCITE</b>									
<b>Da custodia cautelare</b>									
Decorrenza termini custodia cautelare	-	-	-	-	-	-	-	-	-
Revoca della custodia cautelare	-	-	-	-	-	-	-	-	-
Remissione in libertà	-	-	-	-	-	-	-	-	-
Prescrizioni	-	-	-	-	-	-	-	-	-
Permanenza in casa	3	-	3	-	-	-	3	-	3
Collocamento in comunità (compresi fine aggravamento)	23	-	23	1	-	1	24	-	24
Sospensione del processo e messa alla prova	-	-	-	-	-	-	-	-	-
Arresti domiciliari	-	-	-	-	-	-	-	-	-
Provvedimento del giudice a seguito di udienza	-	-	-	-	-	-	-	-	-
Sospensione condizionale della pena	1	-	1	-	-	-	1	-	1
Estradizione	-	-	-	-	-	-	-	-	-
<b>Da espiazione pena</b>									
Espiazione della pena	1	-	1	-	-	-	1	-	1
Differimento esecuzione pena	-	-	-	-	-	-	-	-	-
Sospensione esecuzione pena	-	-	-	-	-	-	-	-	-
Affidamento in prova al servizio sociale	1	-	1	1	-	1	2	-	2
Detenzione domiciliare	4	-	4	2	-	2	6	-	6
Concessione Legge 199/2010	2	-	2	-	-	-	2	-	2
<b>Trasferimenti a strutture per adulti</b>									
A strutture per adulti	2	-	2	2	-	2	4	-	4
<b>Trasferimenti ad altro IPM</b>									
Per esigenze educative	-	-	-	-	-	-	-	-	-
Per avvicinamento a nucleo familiare	-	-	-	1	-	1	1	-	1
Per opportunità lavorative e/o formative	-	-	-	-	-	-	-	-	-
Per sovraffollamento	-	-	-	-	-	-	-	-	-
Per motivi di sicurezza	6	-	6	-	-	-	6	-	6
Per altri motivi	5	-	5	-	-	-	5	-	5
<b>Totale USCITE</b>	<b>48</b>	<b>-</b>	<b>48</b>	<b>7</b>	<b>-</b>	<b>7</b>	<b>55</b>	<b>-</b>	<b>55</b>
<b>PRESENZE</b>									
Presenti alla fine del periodo	8	-	8	5	-	5	13	-	13
Presenza media giornaliera nel periodo	14,5	0,0	14,5	3,1	0,0	3,1	17,6	-	17,6

\* Mancati rientri da uscite temporanee per: permesso premio (art.30 ter O.P.), lavoro all'esterno e permessi trattamentali (ex art.21 O.P.).

DIPARTIMENTO PER LA GIUSTIZIA MINORILE E DI COMUNITA'  
SEZIONE STATISTICA

Flussi di utenza degli Istituti penali per i minorenni  
I.P.M. di Pontremoli (MS)  
Anno 2020

Movimenti e presenze	ITALIANI			STRANIERI			TOTALE		
	M	F	MF	M	F	MF	M	F	MF
<b>INGRESSI</b>									
<b>Per custodia cautelare</b>									
Dalla libertà	-	-	-	-	4	4	-	4	4
Da Centro di prima accoglienza	-	2	2	-	7	7	-	9	9
Da prescrizioni	-	-	-	-	-	-	-	-	-
Da permanenza in casa	-	-	-	-	-	-	-	-	-
Da comunità per trasformazione di misura	-	-	-	-	-	-	-	-	-
Da comunità per aggravamento misura cautelare	-	2	2	-	2	2	-	4	4
Da comunità per nuovo procedimento	-	-	-	-	-	-	-	-	-
Da evasione per custodia cautelare	-	-	-	-	1	1	-	1	1
Da istituto penale per adulti	-	-	-	-	-	-	-	-	-
<b>Per esecuzione pena</b>									
Dalla libertà	-	6	6	-	16	16	-	22	22
Da comunità	-	-	-	-	-	-	-	-	-
Per revoca affidamento in prova al servizio sociale	-	-	-	-	-	-	-	-	-
Per sospensione affidamento in prova al servizio sociale	-	-	-	-	-	-	-	-	-
Per revoca detenzione domiciliare	-	1	1	-	-	-	-	1	1
Per sospensione detenzione domiciliare	-	-	-	-	-	-	-	-	-
Per revoca libertà controllata	-	-	-	-	-	-	-	-	-
Da evasione per esecuzione pena	-	-	-	-	-	-	-	-	-
Da arresti domiciliari (adulti)	-	1	1	-	-	-	-	1	1
Da istituto penale per adulti	-	1	1	-	-	-	-	1	1
<b>Ingressi da trasferimento</b>									
Per esigenze educative	-	-	-	-	-	-	-	-	-
Per avvicinamento al nucleo familiare	-	-	-	-	-	-	-	-	-
Per opportunità lavorative e/o formative	-	-	-	-	-	-	-	-	-
Per sovraffollamento	-	-	-	-	-	-	-	-	-
Per motivi di sicurezza	-	-	-	-	-	-	-	-	-
Per altri motivi	-	-	-	-	-	-	-	-	-
<b>Totale INGRESSI</b>	-	13	13	-	30	30	-	43	43
<i>Ingressi di semiliberi</i>	-	-	-	-	-	-	-	-	-
<i>Ingressi di semidetenuti</i>	-	-	-	-	-	-	-	-	-
<b>USCITE</b>									
<b>Da custodia cautelare</b>									
Decorrenza termini custodia cautelare	-	2	2	-	2	2	-	4	4
Revoca della custodia cautelare	-	1	1	-	3	3	-	4	4
Remissione in libertà	-	-	-	-	-	-	-	-	-
Prescrizioni	-	-	-	-	-	-	-	-	-
Permanenza in casa	-	-	-	-	1	1	-	1	1
Collocamento in comunità (compresi fine aggravamento)	-	3	3	-	4	4	-	7	7
Sospensione del processo e messa alla prova	-	1	1	-	-	-	-	1	1
Arresti domiciliari	-	-	-	-	-	-	-	-	-
Provvedimento del giudice a seguito di udienza	-	-	-	-	-	-	-	-	-
Sospensione condizionale della pena	-	-	-	-	-	-	-	-	-
Estradizione	-	-	-	-	-	-	-	-	-
<b>Da espiazione pena</b>									
Espiazione della pena	-	2	2	-	4	4	-	6	6
Differimento esecuzione pena	-	3	3	-	13	13	-	16	16
Sospensione esecuzione pena	-	1	1	-	-	-	-	1	1
Affidamento in prova al servizio sociale	-	-	-	-	-	-	-	-	-
Detenzione domiciliare	-	2	2	-	1	1	-	3	3
Concessione Legge 199/2010	-	-	-	-	1	1	-	1	1
<b>Trasferimenti a strutture per adulti</b>									
A strutture per adulti	-	1	1	-	-	-	-	1	1
<b>Trasferimenti ad altro IPM</b>									
Per esigenze educative	-	-	-	-	-	-	-	-	-
Per avvicinamento a nucleo familiare	-	-	-	-	1	1	-	1	1
Per opportunità lavorative e/o formative	-	-	-	-	-	-	-	-	-
Per sovraffollamento	-	-	-	-	-	-	-	-	-
Per motivi di sicurezza	-	-	-	-	-	-	-	-	-
Per altri motivi	-	-	-	-	1	1	-	1	1
<b>Totale USCITE</b>	-	16	16	-	31	31	-	47	47
<b>PRESENZE</b>									
Presenti alla fine del periodo	-	2	2	-	5	5	-	7	7
Presenza media giornaliera nel periodo	0,0	3,1	3,1	0,0	4,5	4,5	0,0	7,6	7,6

\* Mancati rientri da uscite temporanee per: permesso premio (art.30 ter O.P.), lavoro all'esterno e permessi trattamentali (ex art.21 O.P.).

DIPARTIMENTO PER LA GIUSTIZIA MINORILE E DI COMUNITA'  
SEZIONE STATISTICA

Flussi di utenza degli Istituti penali per i minorenni  
I.P.M. di Potenza  
Anno 2020

Movimenti e presenze	ITALIANI			STRANIERI			TOTALE		
	M	F	MF	M	F	MF	M	F	MF
<b>INGRESSI</b>									
<b>Per custodia cautelare</b>									
Dalla libertà	-	-	-	-	-	-	-	-	-
Da Centro di prima accoglienza	-	-	-	-	-	-	-	-	-
Da prescrizioni	-	-	-	-	-	-	-	-	-
Da permanenza in casa	-	-	-	-	-	-	-	-	-
Da comunità per trasformazione di misura	-	-	-	-	-	-	-	-	-
Da comunità per aggravamento misura cautelare	-	-	-	-	-	-	-	-	-
Da comunità per nuovo procedimento	-	-	-	-	-	-	-	-	-
Da evasione per custodia cautelare	-	-	-	-	-	-	-	-	-
Da istituto penale per adulti	-	-	-	-	-	-	-	-	-
<b>Per esecuzione pena</b>									
Dalla libertà	-	-	-	-	-	-	-	-	-
Da comunità	-	-	-	-	-	-	-	-	-
Per revoca affidamento in prova al servizio sociale	-	-	-	-	-	-	-	-	-
Per sospensione affidamento in prova al servizio sociale	-	-	-	-	-	-	-	-	-
Per revoca detenzione domiciliare	-	-	-	-	-	-	-	-	-
Per sospensione detenzione domiciliare	-	-	-	-	-	-	-	-	-
Per revoca libertà controllata	-	-	-	-	-	-	-	-	-
Da evasione per esecuzione pena	-	-	-	-	-	-	-	-	-
Da arresti domiciliari (adulti)	-	-	-	-	-	-	-	-	-
Da istituto penale per adulti	-	-	-	-	-	-	-	-	-
<b>Ingressi da trasferimento</b>									
Per esigenze educative	-	-	-	-	-	-	-	-	-
Per avvicinamento al nucleo familiare	1	-	1	-	-	-	1	-	1
Per opportunità lavorative e/o formative	-	-	-	-	-	-	-	-	-
Per sovraffollamento	-	-	-	2	-	2	2	-	2
Per motivi di sicurezza	-	-	-	-	-	-	-	-	-
Per altri motivi	3	-	3	5	-	5	8	-	8
<b>Totale INGRESSI</b>	<b>4</b>	<b>-</b>	<b>4</b>	<b>7</b>	<b>-</b>	<b>7</b>	<b>11</b>	<b>-</b>	<b>11</b>
<i>Ingressi di semiliberi</i>	-	-	-	-	-	-	-	-	-
<i>Ingressi di semidetenuti</i>	-	-	-	-	-	-	-	-	-
<b>USCITE</b>									
<b>Da custodia cautelare</b>									
Decorrenza termini custodia cautelare	1	-	1	-	-	-	1	-	1
Revoca della custodia cautelare	-	-	-	-	-	-	-	-	-
Remissione in libertà	-	-	-	-	-	-	-	-	-
Prescrizioni	-	-	-	-	-	-	-	-	-
Permanenza in casa	1	-	1	-	-	-	1	-	1
Collocamento in comunità (compresi fine aggravamento)	-	-	-	-	-	-	-	-	-
Sospensione del processo e messa alla prova	-	-	-	-	-	-	-	-	-
Arresti domiciliari	-	-	-	-	-	-	-	-	-
Provvedimento del giudice a seguito di udienza	-	-	-	-	-	-	-	-	-
Sospensione condizionale della pena	-	-	-	-	-	-	-	-	-
Estradizione	-	-	-	-	-	-	-	-	-
<b>Da espiazione pena</b>									
Espiazione della pena	-	-	-	1	-	1	1	-	1
Differimento esecuzione pena	-	-	-	-	-	-	-	-	-
Sospensione esecuzione pena	-	-	-	-	-	-	-	-	-
Affidamento in prova al servizio sociale	1	-	1	-	-	-	1	-	1
Detenzione domiciliare	-	-	-	-	-	-	-	-	-
Concessione Legge 199/2010	-	-	-	-	-	-	-	-	-
<b>Trasferimenti a strutture per adulti</b>									
A strutture per adulti	-	-	-	1	-	1	1	-	1
<b>Trasferimenti ad altro IPM</b>									
Per esigenze educative	-	-	-	-	-	-	-	-	-
Per avvicinamento a nucleo familiare	-	-	-	1	-	1	1	-	1
Per opportunità lavorative e/o formative	-	-	-	-	-	-	-	-	-
Per sovraffollamento	-	-	-	-	-	-	-	-	-
Per motivi di sicurezza	-	-	-	-	-	-	-	-	-
Per altri motivi	2	-	2	4	-	4	6	-	6
<b>Totale USCITE</b>	<b>5</b>	<b>-</b>	<b>5</b>	<b>7</b>	<b>-</b>	<b>7</b>	<b>12</b>	<b>-</b>	<b>12</b>
<b>PRESENZE</b>									
Presenti alla fine del periodo	1	-	1	7	-	7	8	-	8
Presenza media giornaliera nel periodo	1,8	0,0	1,8	5,8	0,0	5,8	7,6	-	7,6

\* Mancati rientri da uscite temporanee per: permesso premio (art.30 ter O.P.), lavoro all'esterno e permessi trattamentali (ex art.21 O.P.).

DIPARTIMENTO PER LA GIUSTIZIA MINORILE E DI COMUNITA'  
SEZIONE STATISTICA

Flussi di utenza degli Istituti penali per i minorenni  
I.P.M. di Quartucciu (CA)  
Anno 2020

Movimenti e presenze	ITALIANI			STRANIERI			TOTALE		
	M	F	MF	M	F	MF	M	F	MF
<b>INGRESSI</b>									
<b>Per custodia cautelare</b>									
Dalla libertà	1	-	1	-	-	-	1	-	1
Da Centro di prima accoglienza	-	-	-	1	-	1	1	-	1
Da prescrizioni	-	-	-	-	-	-	-	-	-
Da permanenza in casa	-	-	-	-	-	-	-	-	-
Da comunità per trasformazione di misura	-	-	-	-	-	-	-	-	-
Da comunità per aggravamento misura cautelare	2	-	2	1	-	1	3	-	3
Da comunità per nuovo procedimento	-	-	-	-	-	-	-	-	-
Da evasione per custodia cautelare	-	-	-	-	-	-	-	-	-
Da istituto penale per adulti	-	-	-	-	-	-	-	-	-
<b>Per esecuzione pena</b>									
Dalla libertà	-	-	-	1	-	1	1	-	1
Da comunità	-	-	-	-	-	-	-	-	-
Per revoca affidamento in prova al servizio sociale	-	-	-	-	-	-	-	-	-
Per sospensione affidamento in prova al servizio sociale	1	-	1	-	-	-	1	-	1
Per revoca detenzione domiciliare	-	-	-	-	-	-	-	-	-
Per sospensione detenzione domiciliare	-	-	-	-	-	-	-	-	-
Per revoca libertà controllata	-	-	-	-	-	-	-	-	-
Da evasione per esecuzione pena	-	-	-	-	-	-	-	-	-
Da arresti domiciliari (adulti)	1	-	1	-	-	-	1	-	1
Da istituto penale per adulti	1	-	1	-	-	-	1	-	1
<b>Ingressi da trasferimento</b>									
Per esigenze educative	-	-	-	-	-	-	-	-	-
Per avvicinamento al nucleo familiare	-	-	-	1	-	1	1	-	1
Per opportunità lavorative e/o formative	-	-	-	-	-	-	-	-	-
Per sovraffollamento	-	-	-	-	-	-	-	-	-
Per motivi di sicurezza	-	-	-	1	-	1	1	-	1
Per altri motivi	2	-	2	-	-	-	2	-	2
<b>Totale INGRESSI</b>	<b>8</b>	<b>-</b>	<b>8</b>	<b>5</b>	<b>-</b>	<b>5</b>	<b>13</b>	<b>-</b>	<b>13</b>
<i>Ingressi di semiliberi</i>	-	-	-	-	-	-	-	-	-
<i>Ingressi di semidetenuti</i>	-	-	-	-	-	-	-	-	-
<b>USCITE</b>									
<b>Da custodia cautelare</b>									
Decorrenza termini custodia cautelare	-	-	-	-	-	-	-	-	-
Revoca della custodia cautelare	-	-	-	-	-	-	-	-	-
Remissione in libertà	1	-	1	-	-	-	1	-	1
Prescrizioni	1	-	1	-	-	-	1	-	1
Permanenza in casa	-	-	-	-	-	-	-	-	-
Collocamento in comunità (compresi fine aggravamento)	3	-	3	2	-	2	5	-	5
Sospensione del processo e messa alla prova	1	-	1	-	-	-	1	-	1
Arresti domiciliari	-	-	-	-	-	-	-	-	-
Provvedimento del giudice a seguito di udienza	-	-	-	-	-	-	-	-	-
Sospensione condizionale della pena	-	-	-	-	-	-	-	-	-
Estradizione	-	-	-	-	-	-	-	-	-
<b>Da espiazione pena</b>									
Espiazione della pena	3	-	3	-	-	-	3	-	3
Differimento esecuzione pena	-	-	-	-	-	-	-	-	-
Sospensione esecuzione pena	-	-	-	-	-	-	-	-	-
Affidamento in prova al servizio sociale	-	-	-	-	-	-	-	-	-
Detenzione domiciliare	2	-	2	1	-	1	3	-	3
Concessione Legge 199/2010	-	-	-	-	-	-	-	-	-
<b>Trasferimenti a strutture per adulti</b>									
A strutture per adulti	1	-	1	1	-	1	2	-	2
<b>Trasferimenti ad altro IPM</b>									
Per esigenze educative	-	-	-	-	-	-	-	-	-
Per avvicinamento a nucleo familiare	-	-	-	-	-	-	-	-	-
Per opportunità lavorative e/o formative	-	-	-	-	-	-	-	-	-
Per sovraffollamento	-	-	-	-	-	-	-	-	-
Per motivi di sicurezza	-	-	-	-	-	-	-	-	-
Per altri motivi	2	-	2	-	-	-	2	-	2
<b>Totale USCITE</b>	<b>14</b>	<b>-</b>	<b>14</b>	<b>4</b>	<b>-</b>	<b>4</b>	<b>18</b>	<b>-</b>	<b>18</b>
<b>PRESENZE</b>									
Presenti alla fine del periodo	4	-	4	4	-	4	8	-	8
Presenza media giornaliera nel periodo	6,3	0,0	6,3	4,0	0,0	4,0	10,2	-	10,2

\* Mancati rientri da uscite temporanee per: permesso premio (art.30 ter O.P.), lavoro all'esterno e permessi trattamentali (ex art.21 O.P.).

DIPARTIMENTO PER LA GIUSTIZIA MINORILE E DI COMUNITA'  
SEZIONE STATISTICA

Flussi di utenza degli Istituti penali per i minorenni  
I.P.M. di Roma  
Anno 2020

Movimenti e presenze	ITALIANI			STRANIERI			TOTALE		
	M	F	MF	M	F	MF	M	F	MF
<b>INGRESSI</b>									
<b>Per custodia cautelare</b>									
Dalla libertà	4	-	4	6	2	8	10	2	12
Da Centro di prima accoglienza	5	2	7	11	2	13	16	4	20
Da prescrizioni	-	-	-	1	-	1	1	-	1
Da permanenza in casa	1	-	1	-	-	-	1	-	1
Da comunità per trasformazione di misura	7	-	7	5	2	7	12	2	14
Da comunità per aggravamento misura cautelare	5	-	5	3	3	6	8	3	11
Da comunità per nuovo procedimento	-	-	-	-	-	-	-	-	-
Da evasione per custodia cautelare	-	-	-	1	-	1	1	-	1
Da istituto penale per adulti	-	-	-	-	-	-	-	-	-
<b>Per esecuzione pena</b>									
Dalla libertà	3	1	4	8	8	16	11	9	20
Da comunità	-	-	-	-	-	-	-	-	-
Per revoca affidamento in prova al servizio sociale	2	-	2	1	-	1	3	-	3
Per sospensione affidamento in prova al servizio sociale	-	-	-	4	-	4	4	-	4
Per revoca detenzione domiciliare	-	-	-	1	-	1	1	-	1
Per sospensione detenzione domiciliare	-	-	-	5	-	5	5	-	5
Per revoca libertà controllata	-	-	-	-	-	-	-	-	-
Da evasione per esecuzione pena	-	-	-	-	-	-	-	-	-
Da arresti domiciliari (adulti)	-	-	-	-	-	-	-	-	-
Da istituto penale per adulti	-	-	-	-	-	-	-	-	-
<b>Ingressi da trasferimento</b>									
Per esigenze educative	1	-	1	-	-	-	1	-	1
Per avvicinamento al nucleo familiare	1	-	1	1	1	2	2	1	3
Per opportunità lavorative e/o formative	-	-	-	-	-	-	-	-	-
Per sovraffollamento	1	-	1	1	-	1	2	-	2
Per motivi di sicurezza	-	-	-	-	-	-	-	-	-
Per altri motivi	1	-	1	6	2	8	7	2	9
<b>Totale INGRESSI</b>	<b>31</b>	<b>3</b>	<b>34</b>	<b>54</b>	<b>20</b>	<b>74</b>	<b>85</b>	<b>23</b>	<b>108</b>
<i>Ingressi di semiliberi</i>	-	-	-	-	-	-	-	-	-
<i>Ingressi di semidetenuti</i>	-	-	-	-	-	-	-	-	-
<b>USCITE</b>									
<b>Da custodia cautelare</b>									
Decorrenza termini custodia cautelare	1	-	1	-	-	-	1	-	1
Revoca della custodia cautelare	1	-	1	3	1	4	4	1	5
Remissione in libertà	2	-	2	4	-	4	6	-	6
Prescrizioni	1	-	1	-	-	-	1	-	1
Permanenza in casa	5	-	5	-	3	3	5	3	8
Collocamento in comunità (compresi fine aggravamento)	10	2	12	11	5	16	21	7	28
Sospensione del processo e messa alla prova	-	-	-	1	-	1	1	-	1
Arresti domiciliari	-	-	-	1	-	1	1	-	1
Provvedimento del giudice a seguito di udienza	1	-	1	3	2	5	4	2	6
Sospensione condizionale della pena	-	-	-	-	-	-	-	-	-
Estradizione	-	-	-	-	-	-	-	-	-
<b>Da espiazione pena</b>									
Espiazione della pena	2	2	4	2	2	4	4	4	8
Differimento esecuzione pena	-	-	-	-	4	4	-	4	4
Sospensione esecuzione pena	-	-	-	1	1	2	1	1	2
Affidamento in prova al servizio sociale	2	-	2	3	3	6	5	3	8
Detenzione domiciliare	6	-	6	12	2	14	18	2	20
Concessione Legge 199/2010	-	-	-	1	-	1	1	-	1
Concessione libertà controllata	-	-	-	-	-	-	-	-	-
<b>Trasferimenti a strutture per adulti</b>									
A strutture per adulti	1	-	1	3	-	3	4	-	4
<b>Trasferimenti ad altro IPM</b>									
Per esigenze educative	-	-	-	-	-	-	-	-	-
Per avvicinamento a nucleo familiare	1	-	1	-	-	-	1	-	1
Per opportunità lavorative e/o formative	-	-	-	-	-	-	-	-	-
Per sovraffollamento	-	-	-	-	-	-	-	-	-
Per motivi di sicurezza	1	-	1	3	-	3	4	-	4
Per altri motivi	2	-	2	6	-	6	8	-	8
<b>Totale USCITE</b>	<b>36</b>	<b>4</b>	<b>40</b>	<b>54</b>	<b>23</b>	<b>77</b>	<b>90</b>	<b>27</b>	<b>117</b>
<b>PRESENZE</b>									
Presenti alla fine del periodo	8	1	9	15	4	19	23	5	28
Presenza media giornaliera nel periodo	11,7	1,6	13,4	19,8	2,9	22,7	31,5	4,5	36,0

\* Mancati rientri da uscite temporanee per: permesso premio (art.30 ter O.P.), lavoro all'esterno e permessi trattamentali (ex art.21 O.P.).

DIPARTIMENTO PER LA GIUSTIZIA MINORILE E DI COMUNITA'  
SEZIONE STATISTICA

Flussi di utenza degli Istituti penali per i minorenni  
I.P.M. di Torino  
Anno 2020

Movimenti e presenze	ITALIANI			STRANIERI			TOTALE		
	M	F	MF	M	F	MF	M	F	MF
<b>INGRESSI</b>									
<b>Per custodia cautelare</b>									
Dalla libertà	8	-	8	22	-	22	30	-	30
Da Centro di prima accoglienza	4	-	4	28	-	28	32	-	32
Da prescrizioni	-	-	-	-	-	-	-	-	-
Da permanenza in casa	-	-	-	-	-	-	-	-	-
Da comunità per trasformazione di misura	1	-	1	1	-	1	2	-	2
Da comunità per aggravamento misura cautelare	7	-	7	13	-	13	20	-	20
Da comunità per nuovo procedimento	1	-	1	1	-	1	2	-	2
Da evasione per custodia cautelare	-	-	-	-	-	-	-	-	-
Da istituto penale per adulti	-	-	-	-	-	-	-	-	-
<b>Per esecuzione pena</b>									
Dalla libertà	3	-	3	7	-	7	10	-	10
Da comunità	1	-	1	-	-	-	1	-	1
Per revoca affidamento in prova al servizio sociale	-	-	-	2	-	2	2	-	2
Per sospensione affidamento in prova al servizio sociale	-	-	-	1	-	1	1	-	1
Per revoca detenzione domiciliare	-	-	-	-	-	-	-	-	-
Per sospensione detenzione domiciliare	-	-	-	1	-	1	1	-	1
Per revoca libertà controllata	-	-	-	-	-	-	-	-	-
Da evasione per esecuzione pena	-	-	-	-	-	-	-	-	-
Da arresti domiciliari (adulti)	-	-	-	-	-	-	-	-	-
Da istituto penale per adulti	-	-	-	-	-	-	-	-	-
<b>Ingressi da trasferimento</b>									
Per esigenze educative	-	-	-	-	-	-	-	-	-
Per avvicinamento al nucleo familiare	-	-	-	-	-	-	-	-	-
Per opportunità lavorative e/o formative	-	-	-	-	-	-	-	-	-
Per sovraffollamento	4	-	4	2	-	2	6	-	6
Per motivi di sicurezza	-	-	-	1	-	1	1	-	1
Per altri motivi	3	-	3	4	-	4	7	-	7
<b>Totale INGRESSI</b>	<b>32</b>	<b>-</b>	<b>32</b>	<b>83</b>	<b>-</b>	<b>83</b>	<b>115</b>	<b>-</b>	<b>115</b>
<i>Ingressi di semiliberi</i>	-	-	-	-	-	-	-	-	-
<i>Ingressi di semidetenuti</i>	-	-	-	-	-	-	-	-	-
<b>USCITE</b>									
<b>Da custodia cautelare</b>									
Decorrenza termini custodia cautelare	-	-	-	1	-	1	1	-	1
Revoca della custodia cautelare	3	-	3	3	-	3	6	-	6
Remissione in libertà	-	-	-	6	-	6	6	-	6
Prescrizioni	-	-	-	-	-	-	-	-	-
Permanenza in casa	5	-	5	4	-	4	9	-	9
Collocamento in comunità (compresi fine aggravamento)	12	-	12	53	-	53	65	-	65
Sospensione del processo e messa alla prova	1	-	1	-	-	-	1	-	1
Arresti domiciliari	-	-	-	-	-	-	-	-	-
Provvedimento del giudice a seguito di udienza	-	-	-	2	-	2	2	-	2
Sospensione condizionale della pena	-	-	-	-	-	-	-	-	-
Estradizione	-	-	-	-	-	-	-	-	-
<b>Da espiazione pena</b>									
Espiazione della pena	-	-	-	2	-	2	2	-	2
Differimento esecuzione pena	-	-	-	-	-	-	-	-	-
Sospensione esecuzione pena	-	-	-	1	-	1	1	-	1
Affidamento in prova al servizio sociale	1	-	1	2	-	2	3	-	3
Detenzione domiciliare	2	-	2	5	-	5	7	-	7
Concessione Legge 199/2010	-	-	-	-	-	-	-	-	-
<b>Trasferimenti a strutture per adulti</b>									
A strutture per adulti	1	-	1	5	-	5	6	-	6
<b>Trasferimenti ad altro IPM</b>									
Per esigenze educative	-	-	-	-	-	-	-	-	-
Per avvicinamento a nucleo familiare	2	-	2	2	-	2	4	-	4
Per opportunità lavorative e/o formative	-	-	-	-	-	-	-	-	-
Per sovraffollamento	-	-	-	3	-	3	3	-	3
Per motivi di sicurezza	-	-	-	1	-	1	1	-	1
Per altri motivi	3	-	3	9	-	9	12	-	12
<b>Totale USCITE</b>	<b>30</b>	<b>-</b>	<b>30</b>	<b>99</b>	<b>-</b>	<b>99</b>	<b>129</b>	<b>-</b>	<b>129</b>
<b>PRESENZE</b>									
Presenti alla fine del periodo	12	-	12	14	-	14	26	-	26
Presenza media giornaliera nel periodo	9,3	0,0	9,3	24,2	0,0	24,2	33,6	-	33,6

\* Mancati rientri da uscite temporanee per: permesso premio (art.30 ter O.P.), lavoro all'esterno e permessi trattamentali (ex art.21 O.P.).

DIPARTIMENTO PER LA GIUSTIZIA MINORILE E DI COMUNITA'  
SEZIONE STATISTICA

Flussi di utenza degli Istituti penali per i minorenni  
I.P.M. di Treviso  
Anno 2020

Movimenti e presenze	ITALIANI			STRANIERI			TOTALE		
	M	F	MF	M	F	MF	M	F	MF
<b>INGRESSI</b>									
<b>Per custodia cautelare</b>									
Dalla libertà	1	-	1	1	-	1	2	-	2
Da Centro di prima accoglienza	2	-	2	6	-	6	8	-	8
Da prescrizioni	-	-	-	-	-	-	-	-	-
Da permanenza in casa	-	-	-	-	-	-	-	-	-
Da comunità per trasformazione di misura	1	-	1	1	-	1	2	-	2
Da comunità per aggravamento misura cautelare	9	-	9	5	-	5	14	-	14
Da comunità per nuovo procedimento	-	-	-	-	-	-	-	-	-
Da evasione per custodia cautelare	-	-	-	-	-	-	-	-	-
Da istituto penale per adulti	-	-	-	-	-	-	-	-	-
<b>Per esecuzione pena</b>									
Dalla libertà	2	-	2	11	-	11	13	-	13
Da comunità	-	-	-	-	-	-	-	-	-
Per revoca affidamento in prova al servizio sociale	-	-	-	-	-	-	-	-	-
Per sospensione affidamento in prova al servizio sociale	1	-	1	-	-	-	1	-	1
Per revoca detenzione domiciliare	-	-	-	-	-	-	-	-	-
Per sospensione detenzione domiciliare	-	-	-	-	-	-	-	-	-
Per revoca libertà controllata	-	-	-	2	-	2	2	-	2
Da evasione per esecuzione pena	-	-	-	-	-	-	-	-	-
Da arresti domiciliari (adulti)	-	-	-	-	-	-	-	-	-
Da istituto penale per adulti	-	-	-	-	-	-	-	-	-
<b>Ingressi da trasferimento</b>									
Per esigenze educative	-	-	-	-	-	-	-	-	-
Per avvicinamento al nucleo familiare	-	-	-	-	-	-	-	-	-
Per opportunità lavorative e/o formative	-	-	-	-	-	-	-	-	-
Per sovraffollamento	-	-	-	1	-	1	1	-	1
Per motivi di sicurezza	-	-	-	-	-	-	-	-	-
Per altri motivi	-	-	-	5	-	5	5	-	5
<b>Totale INGRESSI</b>	<b>16</b>	<b>-</b>	<b>16</b>	<b>32</b>	<b>-</b>	<b>32</b>	<b>48</b>	<b>-</b>	<b>48</b>
<i>Ingressi di semiliberi</i>	-	-	-	-	-	-	-	-	-
<i>Ingressi di semidetenuti</i>	-	-	-	-	-	-	-	-	-
<b>USCITE</b>									
<b>Da custodia cautelare</b>									
Decorrenza termini custodia cautelare	1	-	1	-	-	-	1	-	1
Revoca della custodia cautelare	-	-	-	-	-	-	-	-	-
Remissione in libertà	-	-	-	3	-	3	3	-	3
Prescrizioni	-	-	-	-	-	-	-	-	-
Permanenza in casa	-	-	-	-	-	-	-	-	-
Collocamento in comunità (compresi fine aggravamento)	11	-	11	7	-	7	18	-	18
Sospensione del processo e messa alla prova	-	-	-	1	-	1	1	-	1
Arresti domiciliari	-	-	-	-	-	-	-	-	-
Provvedimento del giudice a seguito di udienza	-	-	-	-	-	-	-	-	-
Sospensione condizionale della pena	-	-	-	-	-	-	-	-	-
Estradizione	-	-	-	-	-	-	-	-	-
<b>Da espiazione pena</b>									
Espiazione della pena	-	-	-	2	-	2	2	-	2
Differimento esecuzione pena	-	-	-	-	-	-	-	-	-
Sospensione esecuzione pena	-	-	-	-	-	-	-	-	-
Affidamento in prova al servizio sociale	-	-	-	3	-	3	3	-	3
Detenzione domiciliare	4	-	4	6	-	6	10	-	10
Concessione Legge 199/2010	-	-	-	-	-	-	-	-	-
<b>Trasferimenti a strutture per adulti</b>									
A strutture per adulti	1	-	1	4	-	4	5	-	5
<b>Trasferimenti ad altro IPM</b>									
Per esigenze educative	-	-	-	-	-	-	-	-	-
Per avvicinamento a nucleo familiare	-	-	-	-	-	-	-	-	-
Per opportunità lavorative e/o formative	-	-	-	-	-	-	-	-	-
Per sovraffollamento	1	-	1	5	-	5	6	-	6
Per motivi di sicurezza	-	-	-	-	-	-	-	-	-
Per altri motivi	-	-	-	4	-	4	4	-	4
<b>Totale USCITE</b>	<b>18</b>	<b>-</b>	<b>18</b>	<b>35</b>	<b>-</b>	<b>35</b>	<b>53</b>	<b>-</b>	<b>53</b>
<b>PRESENZE</b>									
Presenti alla fine del periodo	2	-	2	8	-	8	10	-	10
Presenza media giornaliera nel periodo	3,5	0,0	3,5	7,4	0,0	7,4	10,9	0,0	10,9

\* Mancati rientri da uscite temporanee per: permesso premio (art.30 ter O.P.), lavoro all'esterno e permessi trattamentali (ex art.21 O.P.).