



Istituti penali per i minorenni

Primo semestre 2020

**ELABORAZIONE SU DATI DEL SISTEMA INFORMATIVO DEI SERVIZI MINORILI
RIFERITI AL PRIMO SEMESTRE 2020
PUBBLICAZIONE DEL 14 OTTOBRE 2020**

Dipartimento per la Giustizia minorile e di comunità
Ufficio I del Capo Dipartimento
Sezione Statistica
Via Damiano Chiesa, 24 00136 - Roma
Tel. 06/68188268 - 274 - 279 - 297
E-mail: *statistiche.dgmc@giustizia.it*

(http://www.centrostudinisida.it/Statistica/statistiche_minori.html)
(https://www.giustizia.it/giustizia/it/mg_1_14.page?selectedNode=0_6)

DIPARTIMENTO PER LA GIUSTIZIA MINORILE E DI COMUNITA'
SEZIONE STATISTICA
Flussi di utenza degli Istituti penali per i minorenni
Situazione Nazionale
Primo semestre 2020

Movimenti e presenze	ITALIANI			STRANIERI			TOTALE		
	M	F	MF	M	F	MF	M	F	MF
INGRESSI									
Per custodia cautelare									
Dalla libertà	33	-	33	27	2	29	60	2	62
Da Centro di prima accoglienza	22	2	24	42	5	47	64	7	71
Da prescrizioni	-	-	-	1	-	1	1	-	1
Da permanenza in casa	-	-	-	-	-	-	-	-	-
Da comunità per trasformazione di misura	8	-	8	5	-	5	13	-	13
Da comunità per aggravamento misura cautelare	59	3	62	49	4	53	108	7	115
Da comunità per nuovo procedimento	1	-	1	-	-	-	1	-	1
Da evasione per custodia cautelare	-	-	-	1	1	2	1	1	2
Da istituto penale per adulti	-	-	-	-	-	-	-	-	-
Per esecuzione pena									
Dalla libertà	15	5	20	29	13	42	44	18	62
Da comunità	3	-	3	-	-	-	3	-	3
Per revoca affidamento in prova al servizio sociale	5	-	5	3	-	3	8	-	8
Per sospensione affidamento in prova al servizio sociale	2	-	2	6	-	6	8	-	8
Per revoca detenzione domiciliare	3	1	4	4	-	4	7	1	8
Per sospensione detenzione domiciliare	3	-	3	3	-	3	6	-	6
Da arresti domiciliari (adulti)	-	1	1	-	-	-	-	1	1
Da istituto penale per adulti	1	-	1	-	-	-	1	-	1
Totale INGRESSI*	155	12	167	170	25	195	325	37	362
<i>Ingressi di semiliberi</i>	-	-	-	-	-	-	-	-	-
<i>Ingressi di semidetenuti</i>	-	-	-	-	-	-	-	-	-
USCITE									
Da custodia cautelare									
Decorrenza termini custodia cautelare	5	2	7	1	2	3	6	4	10
Revoca della custodia cautelare	3	1	4	6	3	9	9	4	13
Remissione in libertà	5	-	5	6	-	6	11	-	11
Prescrizioni	1	-	1	-	-	-	1	-	1
Permanenza in casa	25	-	25	5	2	7	30	2	32
Collocamento in comunità (compresi fine aggravamento)	97	7	104	98	6	104	195	13	208
Sospensione del processo e messa alla prova	5	1	6	3	-	3	8	1	9
Provvedimento del giudice a seguito di udienza	1	-	1	2	2	4	3	2	5
Sospensione condizionale della pena	2	-	2	-	-	-	2	-	2
Da espiazione pena									
Espiazione della pena	11	2	13	6	4	10	17	6	23
Differimento esecuzione pena	-	1	1	1	8	9	1	9	10
Sospensione esecuzione pena	-	1	1	2	-	2	2	1	3
Affidamento in prova al servizio sociale	1	-	1	11	1	12	12	1	13
Detenzione domiciliare	38	2	40	28	1	29	66	3	69
Concessione Legge 199/2010	1	-	1	1	1	2	2	1	3
Trasferimenti a strutture per adulti									
A strutture per adulti	9	1	10	10	-	10	19	1	20
Totale USCITE*	204	18	222	180	30	210	384	48	432
PRESENZE									
Presenti alla fine del periodo	149	6	155	132	10	142	281	16	297
Presenza media giornaliera nel periodo	171,0	8,9	179,9	143,0	9,9	152,9	314,0	18,8	332,8

* Sono esclusi i trasferimenti tra IPM.

DIPARTIMENTO PER LA GIUSTIZIA MINORILE E DI COMUNITA'
SEZIONE STATISTICA

**Ingressi negli Istituti penali per i minorenni
secondo il sesso ed il Paese di provenienza
Primo semestre 2020**

PAESI	SESSO		TOTALE
	Maschi	Femmine	
<i>Italia</i>	155	12	167
ALTRI PAESI DELL'UNIONE EUROPEA	32	9	41
Croazia	1	5	6
Romania	28	4	32
Altri	3	-	3
EUROPA - Altri Paesi	30	15	45
Albania	11	-	11
Bosnia-Erzegovina	7	14	21
Moldova	3	-	3
Serbia	4	1	5
Altri	5	-	5
AFRICA	96	1	97
Egitto	14	-	14
Marocco	43	1	44
Senegal	6	-	6
Tunisia	25	-	25
Altri	8	0	8
AMERICA	10	-	10
Ecuador	3	-	3
Altri	7	-	7
ASIA	1	-	1
Altri	1	-	1
Apolide	1	-	1
TOTALE	325	37	362

DIPARTIMENTO PER LA GIUSTIZIA MINORILE E DI COMUNITA'
SEZIONE STATISTICA

Ingressi negli Istituti penali per i minorenni
secondo il sesso e l'età

Primo semestre 2020

ETA'	SESSO		Totale
	Maschi	Femmine	
Minorenni	218	18	236
14 anni	18	2	20
15 anni	33	1	34
16 anni	78	11	89
17 anni	89	4	93
Giovani adulti	107	19	126
18-20 anni	74	12	86
21-24 anni	33	7	40
Totale	325	37	362

DIPARTIMENTO PER LA GIUSTIZIA MINORILE E DI COMUNITA'
SEZIONE STATISTICA

**Detenuti presenti al 30.06.2020 negli Istituti penali per i minorenni
secondo il sesso ed il Paese di provenienza**

PAESI	SESSO		TOTALE
	Maschi	Femmine	
<i>Italia</i>	149	6	155
ALTRI PAESI DELL'UNIONE EUROPEA	22	5	27
Romania	21	4	4
Altri	1	1	2
EUROPA - Altri Paesi	24	4	28
Albania	10	-	10
Bosnia-Erzegovina	4	4	8
Serbia	4	-	4
Altri	6	-	6
AFRICA	65	1	66
Egitto	17	-	17
Marocco	27	1	28
Tunisia	12	-	12
Altri	9	0	9
AMERICA	14	-	14
Ecuador	4	-	4
Perù	3	-	3
Altri	7	-	7
ASIA	6	-	6
Cina	6	-	6
Apolide	1	-	1
TOTALE	281	16	297

DIPARTIMENTO PER LA GIUSTIZIA MINORILE E DI COMUNITA'
SERVIZIO STATISTICA

Detenuti presenti negli Istituti penali per i minorenni
al 30.06.2020 secondo il sesso e l'età

ETA'	SESSO		Totale
	maschi	femmine	
Minorenni	117	5	122
14-15 anni	21	1	22
16-17 anni	96	4	100
Giovani adulti	164	11	175
18-20 anni	115	6	121
21-24 anni	49	5	54
Totale	281	16	297

**DIPARTIMENTO PER LA GIUSTIZIA MINORILE E DI COMUNITA'
SERVIZIO STATISTICA**

**Detenuti presenti negli Istituti penali per i minorenni
al 30.06.2020**

Minorenni

Posizione giuridica	Italiani			Stranieri			Totale		
	m	f	mf	m	f	mf	m	f	mf
In attesa di 1° giudizio	14	0	14	30	1	31	44	1	45
Appellanti	2	0	2	2	0	2	4	0	4
Ricorrenti	1	0	1	0	0	0	1	0	1
Mista senza definitivo	24	0	24	14	3	17	38	3	41
Definitivi	2	0	2	2	0	2	4	0	4
Mista con definitivo	19	0	19	7	1	8	26	1	27
Totale	62	0	62	55	5	60	117	5	122

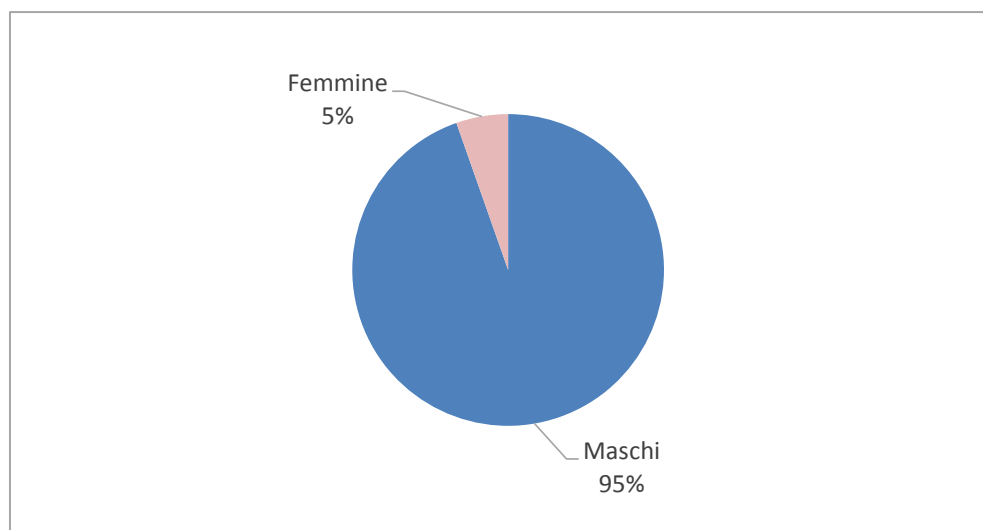
Giovani adulti

Posizione giuridica	Italiani			Stranieri			Totale		
	m	f	mf	m	f	mf	m	f	mf
In attesa di 1° giudizio	3	0	3	6	0	6	9	0	9
Appellanti	2	0	2	3	0	3	5	0	5
Ricorrenti	4	1	5	0	0	0	4	1	5
Mista senza definitivo	17	0	17	12	0	12	29	0	29
Definitivi	6	3	9	9	0	9	15	3	18
Mista con definitivo	55	2	57	47	5	52	102	7	109
Totale	87	6	93	77	5	82	164	11	175

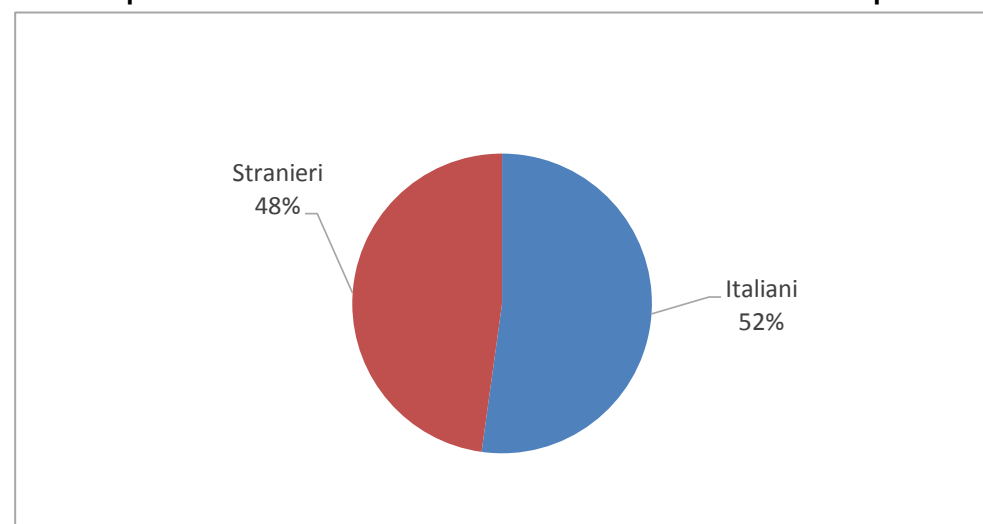
Totale

Posizione giuridica	Italiani			Stranieri			Totale		
	m	f	mf	m	f	mf	m	f	mf
In attesa di 1° giudizio	17	0	17	36	1	37	53	1	54
Appellanti	4	0	4	5	0	5	9	0	9
Ricorrenti	5	1	6	0	0	0	5	1	6
Mista senza definitivo	41	0	41	26	3	29	67	3	70
Definitivi	8	3	11	11	0	11	19	3	22
Mista con definitivo	74	2	76	54	6	60	128	8	136
Totale	149	6	155	132	10	142	281	16	297

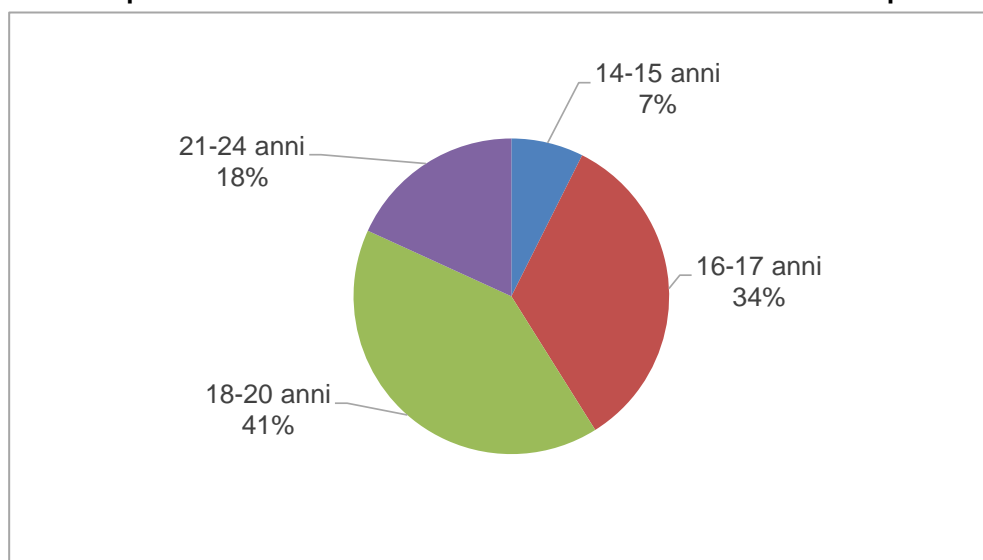
Detenuti presenti in IPM al 30.06.2020 secondo il sesso. Valori percentuali.



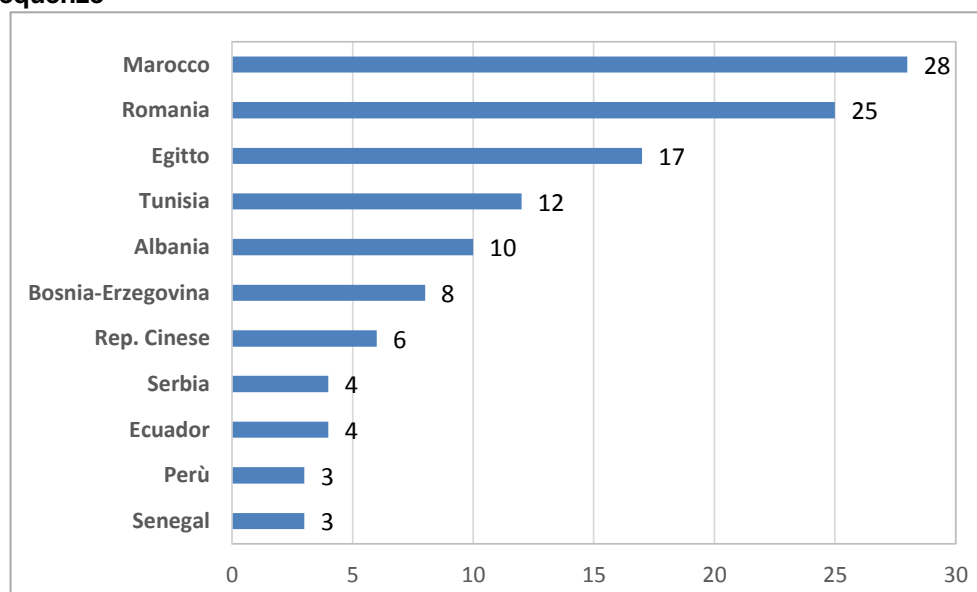
Detenuti presenti in IPM al 30.06.2020 secondo la nazionalità. Valori percentuali



Detenuti presenti in IPM al 30.06.2020 secondo le classi di età. Valori percentuali



Detenuti presenti in IPM al 30.06.2020 secondo la nazionalità. Prime dieci frequenze



DIPARTIMENTO PER LA GIUSTIZIA MINORILE E DI COMUNITA'
SEZIONE STATISTICA
Flussi di utenza degli Istituti penali per i minorenni
Area Nord Occidentale
Primo semestre 2020

Movimenti e presenze	ITALIANI			STRANIERI			TOTALE		
	M	F	MF	M	F	MF	M	F	MF
INGRESSI									
Per custodia cautelare									
Dalla libertà	11	-	11	17	1	18	28	1	29
Da Centro di prima accoglienza	6	1	7	24	4	28	30	5	35
Da prescrizioni	-	-	-	-	-	-	-	-	-
Da permanenza in casa	-	-	-	-	-	-	-	-	-
Da comunità per trasformazione di misura	-	-	-	-	-	-	-	-	-
Da comunità per aggravamento misura cautelare	12	2	14	20	2	22	32	4	36
Da comunità per nuovo procedimento	-	-	-	-	-	-	-	-	-
Da evasione per custodia cautelare	-	-	-	-	1	1	-	1	1
Da istituto penale per adulti	-	-	-	-	-	-	-	-	-
Per esecuzione pena									
Dalla libertà	3	4	7	11	9	20	14	13	27
Da comunità	1	-	1	-	-	-	1	-	1
Per revoca affidamento in prova al servizio sociale	1	-	1	3	-	3	4	-	4
Per sospensione affidamento in prova al servizio sociale	-	-	-	1	-	1	1	-	1
Per revoca detenzione domiciliare	-	1	1	1	-	1	1	1	2
Per sospensione detenzione domiciliare	1	-	1	-	-	-	1	-	1
Da arresti domiciliari (adulti)	-	1	1	-	-	-	-	1	1
Da istituto penale per adulti	-	-	-	-	-	-	-	-	-
Ingressi da trasferimento									
Per esigenze educative	-	-	-	-	-	-	-	-	-
Per avvicinamento al nucleo familiare	2	-	2	1	-	1	3	-	3
Per opportunità lavorative e/o formative	-	-	-	-	-	-	-	-	-
Per sovraffollamento	-	-	-	1	-	1	1	-	1
Per motivi di sicurezza	-	-	-	1	-	1	1	-	1
Per altri motivi	4	-	4	10	-	10	14	-	14
Totale INGRESSI	41	9	50	90	17	107	131	26	157
<i>Ingressi di semiliberi</i>	-	-	-	-	-	-	-	-	-
<i>Ingressi di semidetenuti</i>	-	-	-	-	-	-	-	-	-
USCITE									
Da custodia cautelare									
Decorrenza termini custodia cautelare	-	2	2	-	2	2	-	4	4
Revoca della custodia cautelare	1	1	2	2	2	4	3	3	6
Remissione in libertà	2	-	2	2	-	2	4	-	4
Prescrizioni	-	-	-	-	-	-	-	-	-
Permanenza in casa	4	-	4	5	-	5	9	-	9
Collocamento in comunità (compresi fine aggravamento)	18	3	21	48	3	51	66	6	72
Sospensione del processo e messa alla prova	2	1	3	1	-	1	3	1	4
Provvedimento del giudice a seguito di udienza	-	-	-	2	-	2	2	-	2
Sospensione condizionale della pena	-	-	-	-	-	-	-	-	-
Da espiazione pena									
Espiazione della pena	-	1	1	2	2	4	2	3	5
Differimento esecuzione pena	-	1	1	1	5	6	1	6	7
Sospensione esecuzione pena	-	1	1	-	-	-	-	1	1
Affidamento in prova al servizio sociale	1	-	1	2	-	2	3	-	3
Detenzione domiciliare	5	1	6	8	-	8	13	1	14
Concessione Legge 199/2010	-	-	-	-	1	1	-	1	1
Trasferimenti a strutture per adulti									
A strutture per adulti	1	1	2	4	-	4	5	1	6
Trasferimenti ad altro IPM									
Per esigenze educative	-	-	-	-	-	-	-	-	-
Per avvicinamento a nucleo familiare	1	-	1	3	1	4	4	1	5
Per opportunità lavorative e/o formative	-	-	-	-	-	-	-	-	-
Per sovraffollamento	-	-	-	4	-	4	4	-	4
Per motivi di sicurezza	-	-	-	-	-	-	-	-	-
Per altri motivi	9	-	9	12	1	13	21	1	22
Totale USCITE	44	12	56	96	17	113	140	29	169
PRESENZE									
Presenti alla fine del periodo	21	2	23	44	7	51	65	9	74
Presenza media giornaliera nel periodo	19,7	4,1	23,8	49,3	5,4	54,7	69,0	9,5	78,5

DIPARTIMENTO PER LA GIUSTIZIA MINORILE E DI COMUNITA'
SEZIONE STATISTICA
Flussi di utenza degli Istituti penali per i minorenni
Area Nord Orientale
Primo semestre 2020

Movimenti e presenze	ITALIANI			STRANIERI			TOTALE		
	M	F	MF	M	F	MF	M	F	MF
INGRESSI									
Per custodia cautelare									
Dalla libertà	2	-	2	3	-	3	5	-	5
Da Centro di prima accoglienza	1	-	1	5	-	5	6	-	6
Da prescrizioni	-	-	-	-	-	-	-	-	-
Da permanenza in casa	-	-	-	-	-	-	-	-	-
Da comunità per trasformazione di misura	1	-	1	1	-	1	2	-	2
Da comunità per aggravamento misura cautelare	7	-	7	12	-	12	19	-	19
Da comunità per nuovo procedimento	-	-	-	-	-	-	-	-	-
Da evasione per custodia cautelare	-	-	-	-	-	-	-	-	-
Da istituto penale per adulti	-	-	-	-	-	-	-	-	-
Per esecuzione pena									
Dalla libertà	4	-	4	8	-	8	12	-	12
Da comunità	-	-	-	-	-	-	-	-	-
Per revoca affidamento in prova al servizio sociale	-	-	-	-	-	-	-	-	-
Per sospensione affidamento in prova al servizio sociale	-	-	-	1	-	1	1	-	1
Per revoca detenzione domiciliare	1	-	1	1	-	1	2	-	2
Per sospensione detenzione domiciliare	-	-	-	-	-	-	-	-	-
Da arresti domiciliari (adulti)	-	-	-	-	-	-	-	-	-
Da istituto penale per adulti	-	-	-	-	-	-	-	-	-
Ingressi da trasferimento									
Per esigenze educative	-	-	-	-	-	-	-	-	-
Per avvicinamento al nucleo familiare	-	-	-	-	-	-	-	-	-
Per opportunità lavorative e/o formative	-	-	-	-	-	-	-	-	-
Per sovraffollamento	-	-	-	1	-	1	1	-	1
Per motivi di sicurezza	-	-	-	-	-	-	-	-	-
Per altri motivi	1	-	1	6	-	6	7	-	7
Totale INGRESSI	17	-	17	38	-	38	55	-	55
<i>Ingressi di semiliberi</i>	-	-	-	-	-	-	-	-	-
<i>Ingressi di semidetenuti</i>	-	-	-	-	-	-	-	-	-
USCITE									
Da custodia cautelare									
Decorrenza termini custodia cautelare	2	-	2	-	-	-	2	-	2
Revoca della custodia cautelare	-	-	-	-	-	-	-	-	-
Remissione in libertà	-	-	-	1	-	1	1	-	1
Prescrizioni	-	-	-	-	-	-	-	-	-
Permanenza in casa	1	-	1	-	-	-	1	-	1
Collocamento in comunità (compresi fine aggravamento)	8	-	8	18	-	18	26	-	26
Sospensione del processo e messa alla prova	-	-	-	1	-	1	1	-	1
Provvedimento del giudice a seguito di udienza	-	-	-	-	-	-	-	-	-
Sospensione condizionale della pena	-	-	-	-	-	-	-	-	-
Da espiazione pena									
Espiazione della pena	2	-	2	3	-	3	5	-	5
Differimento esecuzione pena	-	-	-	-	-	-	-	-	-
Sospensione esecuzione pena	-	-	-	-	-	-	-	-	-
Affidamento in prova al servizio sociale	-	-	-	3	-	3	3	-	3
Detenzione domiciliare	3	-	3	5	-	5	8	-	8
Concessione Legge 199/2010	-	-	-	-	-	-	-	-	-
Trasferimenti a strutture per adulti									
A strutture per adulti	1	-	1	3	-	3	4	-	4
Trasferimenti ad altro IPM									
Per esigenze educative	-	-	-	-	-	-	-	-	-
Per avvicinamento a nucleo familiare	-	-	-	-	-	-	-	-	-
Per opportunità lavorative e/o formative	-	-	-	-	-	-	-	-	-
Per sovraffollamento	1	-	1	5	-	5	6	-	6
Per motivi di sicurezza	2	-	2	-	-	-	2	-	2
Per altri motivi	-	-	-	2	-	2	2	-	2
Totale USCITE	20	-	20	41	-	41	61	-	61
PRESENZE									
Presenti alla fine del periodo	11	-	11	18	-	18	29	-	29
Presenza media giornaliera nel periodo	13,0	-	13,0	18,2	-	18,2	31,2	-	31,2

DIPARTIMENTO PER LA GIUSTIZIA MINORILE E DI COMUNITA'
SEZIONE STATISTICA
Flussi di utenza degli Istituti penali per i minorenni
Area Centrale
Primo semestre 2020

Movimenti e presenze	ITALIANI		STRANIERI			TOTALE			
	M	MF	M	F	MF	M	F	MF	
INGRESSI									
Per custodia cautelare									
Dalla libertà	4	-	4	5	1	6	9	1	10
Da Centro di prima accoglienza	4	1	5	9	1	10	13	2	15
Da prescrizioni	-	-	-	1	-	1	1	-	1
Da permanenza in casa	-	-	-	-	-	-	-	-	-
Da comunità per trasformazione di misura	2	-	2	3	-	3	5	-	5
Da comunità per aggravamento misura cautelare	4	-	4	10	2	12	14	2	16
Da comunità per nuovo procedimento	-	-	-	-	-	-	-	-	-
Da evasione per custodia cautelare	-	-	-	1	-	1	1	-	1
Da istituto penale per adulti	-	-	-	-	-	-	-	-	-
Per esecuzione pena									
Dalla libertà	1	1	2	6	4	10	7	5	12
Da comunità	-	-	-	-	-	-	-	-	-
Per revoca affidamento in prova al servizio sociale	1	-	1	-	-	-	1	-	1
Per sospensione affidamento in prova al servizio sociale	-	-	-	3	-	3	3	-	3
Per revoca detenzione domiciliare	-	-	-	1	-	1	1	-	1
Per sospensione detenzione domiciliare	-	-	-	3	-	3	3	-	3
Da arresti domiciliari (adulti)	-	-	-	-	-	-	-	-	-
Da istituto penale per adulti	-	-	-	-	-	-	-	-	-
Ingressi da trasferimento									
Per esigenze educative	1	-	1	-	-	-	1	-	1
Per avvicinamento al nucleo familiare	1	-	1	-	1	1	1	1	2
Per opportunità lavorative e/o formative	-	-	-	-	-	-	-	-	-
Per sovraffollamento	1	-	1	1	-	1	2	-	2
Per motivi di sicurezza	-	-	-	-	-	-	-	-	-
Per altri motivi	7	-	7	6	1	7	13	1	14
Totale INGRESSI	26	2	28	49	10	59	75	12	87
<i>Ingressi di semiliberi</i>	-	-	-	-	-	-	-	-	-
<i>Ingressi di semidetenuti</i>	-	-	-	-	-	-	-	-	-
USCITE									
Da custodia cautelare									
Decorrenza termini custodia cautelare	2	-	2	1	-	1	3	-	3
Revoca della custodia cautelare	1	-	1	4	1	5	5	1	6
Remissione in libertà	-	-	-	2	-	2	2	-	2
Prescrizioni	-	-	-	-	-	-	-	-	-
Permanenza in casa	3	-	3	-	2	2	3	2	5
Collocamento in comunità (compresi fine aggravamento)	9	1	10	14	3	17	23	4	27
Sospensione del processo e messa alla prova	-	-	-	1	-	1	1	-	1
Provvedimento del giudice a seguito di udienza	1	-	1	-	2	2	1	2	3
Sospensione condizionale della pena	-	-	-	-	-	-	-	-	-
Da espiazione pena									
Espiazione della pena	3	1	4	1	2	3	4	3	7
Differimento esecuzione pena	-	-	-	-	3	3	-	3	3
Sospensione esecuzione pena	-	-	-	1	-	1	1	-	1
Affidamento in prova al servizio sociale	-	-	-	2	1	3	2	1	3
Detenzione domiciliare	5	-	5	7	1	8	12	1	13
Concessione Legge 199/2010	-	-	-	1	-	1	1	-	1
Trasferimenti a strutture per adulti									
A strutture per adulti	1	-	1	2	-	2	3	-	3
Trasferimenti ad altro IPM									
Per esigenze educative	-	-	-	-	-	-	-	-	-
Per avvicinamento a nucleo familiare	1	-	1	-	-	-	1	-	1
Per opportunità lavorative e/o formative	-	-	-	-	-	-	-	-	-
Per sovraffollamento	-	-	-	2	-	2	2	-	2
Per motivi di sicurezza	1	-	1	1	-	1	2	-	2
Per altri motivi	4	-	4	4	-	4	8	-	8
Totale USCITE	31	2	33	43	15	58	74	17	91
PRESENZE									
Presenti alla fine del periodo	14	2	16	29	2	31	43	4	47
Presenza media giornaliera nel periodo	19,0	1,9	20,9	30,5	3,5	34,1	49,5	5,4	54,9

DIPARTIMENTO PER LA GIUSTIZIA MINORILE E DI COMUNITA'
SEZIONE STATISTICA
Flussi di utenza degli Istituti penali per i minorenni
Area Meridionale
Primo semestre 2020

Movimenti e presenze	ITALIANI			STRANIERI			TOTALE		
	M	F	MF	M	F	MF	M	F	MF
INGRESSI									
Per custodia cautelare									
Dalla libertà	5	-	5	1	-	1	6	-	6
Da Centro di prima accoglienza	8	-	8	1	-	1	9	-	9
Da prescrizioni	-	-	-	-	-	-	-	-	-
Da permanenza in casa	-	-	-	-	-	-	-	-	-
Da comunità per trasformazione di misura	4	-	4	1	-	1	5	-	5
Da comunità per aggravamento misura cautelare	16	1	17	2	-	2	18	1	19
Da comunità per nuovo procedimento	-	-	-	-	-	-	-	-	-
Da evasione per custodia cautelare	-	-	-	-	-	-	-	-	-
Da istituto penale per adulti	-	-	-	-	-	-	-	-	-
Per esecuzione pena									
Dalla libertà	5	-	5	4	-	4	9	-	9
Da comunità	2	-	2	-	-	-	2	-	2
Per revoca affidamento in prova al servizio sociale	3	-	3	-	-	-	3	-	3
Per sospensione affidamento in prova al servizio sociale	-	-	-	-	-	-	-	-	-
Per revoca detenzione domiciliare	1	-	1	-	-	-	1	-	1
Per sospensione detenzione domiciliare	2	-	2	-	-	-	2	-	2
Da arresti domiciliari (adulti)	-	-	-	-	-	-	-	-	-
Da istituto penale per adulti	-	-	-	-	-	-	-	-	-
Ingressi da trasferimento									
Per esigenze educative	-	-	-	-	-	-	-	-	-
Per avvicinamento al nucleo familiare	3	-	3	-	-	-	3	-	3
Per opportunità lavorative e/o formative	-	-	-	-	-	-	-	-	-
Per sovraffollamento	-	-	-	4	-	4	4	-	4
Per motivi di sicurezza	4	-	4	-	-	-	4	-	4
Per altri motivi	13	-	13	8	-	8	21	-	21
Totale INGRESSI	66	1	67	21	-	21	87	1	88
<i>Ingressi di semiliberi</i>	-	-	-	-	-	-	-	-	-
<i>Ingressi di semidetenuti</i>	-	-	-	-	-	-	-	-	-
USCITE									
Da custodia cautelare									
Decorrenza termini custodia cautelare	1	-	1	-	-	-	1	-	1
Revoca della custodia cautelare	-	-	-	-	-	-	-	-	-
Remissione in libertà	2	-	2	1	-	1	3	-	3
Prescrizioni	1	-	1	-	-	-	1	-	1
Permanenza in casa	12	-	12	-	-	-	12	-	12
Collocamento in comunità (compresi fine aggravamento)	34	3	37	10	-	10	44	3	47
Sospensione del processo e messa alla prova	2	-	2	-	-	-	2	-	2
Provvedimento del giudice a seguito di udienza	-	-	-	-	-	-	-	-	-
Sospensione condizionale della pena	2	-	2	-	-	-	2	-	2
Da espiazione pena									
Espiazione della pena	1	-	1	-	-	-	1	-	1
Differimento esecuzione pena	-	-	-	-	-	-	-	-	-
Sospensione esecuzione pena	-	-	-	1	-	1	1	-	1
Affidamento in prova al servizio sociale	-	-	-	2	-	2	2	-	2
Detenzione domiciliare	15	1	16	6	-	6	21	1	22
Concessione Legge 199/2010	-	-	-	-	-	-	-	-	-
Trasferimenti a strutture per adulti									
A strutture per adulti	3	-	3	-	-	-	3	-	3
Trasferimenti ad altro IPM									
Per esigenze educative	-	-	-	-	-	-	-	-	-
Per avvicinamento a nucleo familiare	2	-	2	-	-	-	2	-	2
Per opportunità lavorative e/o formative	-	-	-	-	-	-	-	-	-
Per sovraffollamento	-	-	-	-	-	-	-	-	-
Per motivi di sicurezza	2	-	2	-	-	-	2	-	2
Per altri motivi	13	-	13	8	-	8	21	-	21
Totale USCITE	90	4	94	28	-	28	118	4	122
PRESENZE									
Presenti alla fine del periodo	56	2	58	25	1	26	81	3	84
Presenza media giornaliera nel periodo	68,0	2,9	70,9	27,8	1,0	28,8	95,8	3,9	99,7

DIPARTIMENTO PER LA GIUSTIZIA MINORILE E DI COMUNITA'
SEZIONE STATISTICA
Flussi di utenza degli Istituti penali per i minorenni
Area Insulare
Primo semestre 2020

Movimenti e presenze	ITALIANI			STRANIERI			TOTALE		
	M	F	MF	M	F	MF	M	F	MF
INGRESSI									
Per custodia cautelare									
Dalla libertà	11	-	11	1	-	1	12	-	12
Da Centro di prima accoglienza	3	-	3	3	-	3	6	-	6
Da prescrizioni	-	-	-	-	-	-	-	-	-
Da permanenza in casa	-	-	-	-	-	-	-	-	-
Da comunità per trasformazione di misura	1	-	1	-	-	-	1	-	1
Da comunità per aggravamento misura cautelare	20	-	20	5	-	5	25	-	25
Da comunità per nuovo procedimento	1	-	1	-	-	-	1	-	1
Da evasione per custodia cautelare	-	-	-	-	-	-	-	-	-
Da istituto penale per adulti	-	-	-	-	-	-	-	-	-
Per esecuzione pena									
Dalla libertà	2	-	2	-	-	-	2	-	2
Da comunità	-	-	-	-	-	-	-	-	-
Per revoca affidamento in prova al servizio sociale	-	-	-	-	-	-	-	-	-
Per sospensione affidamento in prova al servizio sociale	2	-	2	1	-	1	3	-	3
Per revoca detenzione domiciliare	1	-	1	1	-	1	2	-	2
Per sospensione detenzione domiciliare	-	-	-	-	-	-	-	-	-
Da arresti domiciliari (adulti)	-	-	-	-	-	-	-	-	-
Da istituto penale per adulti	1	-	1	-	-	-	1	-	1
Ingressi da trasferimento									
Per esigenze educative	-	-	-	-	-	-	-	-	-
Per avvicinamento al nucleo familiare	1	-	1	2	-	2	3	-	3
Per opportunità lavorative e/o formative	-	-	-	-	-	-	-	-	-
Per sovraffollamento	-	-	-	-	-	-	-	-	-
Per motivi di sicurezza	8	-	8	-	-	-	8	-	8
Per altri motivi	9	-	9	1	-	1	10	-	10
Totale INGRESSI	60	-	60	14	-	14	74	-	74
<i>Ingressi di semiliberi</i>	-	-	-	-	-	-	-	-	-
<i>Ingressi di semidetenuti</i>	-	-	-	-	-	-	-	-	-
USCITE									
Da custodia cautelare									
Decorrenza termini custodia cautelare	-	-	-	-	-	-	-	-	-
Revoca della custodia cautelare	1	-	1	-	-	-	1	-	1
Remissione in libertà	1	-	1	-	-	-	1	-	1
Prescrizioni	-	-	-	-	-	-	-	-	-
Permanenza in casa	5	-	5	-	-	-	5	-	5
Collocamento in comunità (compresi fine aggravamento)	28	-	28	8	-	8	36	-	36
Sospensione del processo e messa alla prova	1	-	1	-	-	-	1	-	1
Provvedimento del giudice a seguito di udienza	-	-	-	-	-	-	-	-	-
Sospensione condizionale della pena	-	-	-	-	-	-	-	-	-
Da espiazione pena									
Espiazione della pena	5	-	5	-	-	-	5	-	5
Differimento esecuzione pena	-	-	-	-	-	-	-	-	-
Sospensione esecuzione pena	-	-	-	-	-	-	-	-	-
Affidamento in prova al servizio sociale	-	-	-	2	-	2	2	-	2
Detenzione domiciliare	10	-	10	2	-	2	12	-	12
Concessione Legge 199/2010	1	-	1	-	-	-	1	-	1
Trasferimenti a strutture per adulti									
A strutture per adulti	3	-	3	1	-	1	4	-	4
Trasferimenti ad altro IPM									
Per esigenze educative	-	-	-	-	-	-	-	-	-
Per avvicinamento a nucleo familiare	3	-	3	-	-	-	3	-	3
Per opportunità lavorative e/o formative	-	-	-	-	-	-	-	-	-
Per sovraffollamento	-	-	-	-	-	-	-	-	-
Per motivi di sicurezza	4	-	4	-	-	-	4	-	4
Per altri motivi	11	-	11	3	-	3	14	-	14
Totale USCITE	73	-	73	16	-	16	89	-	89
PRESENZE									
Presenti alla fine del periodo	47	-	47	16	-	16	63	-	63
Presenza media giornaliera nel periodo	51,3	-	51,3	17,2	-	17,2	68,5	-	68,5

DIPARTIMENTO PER LA GIUSTIZIA MINORILE E DI COMUNITA'
SEZIONE STATISTICA
Flussi di utenza degli Istituti penali per i minorenni
I.P.M. di Acireale
Primo semestre 2020

Movimenti e presenze	ITALIANI			STRANIERI			TOTALE		
	M	F	MF	M	F	MF	M	F	MF
INGRESSI									
Per custodia cautelare									
Dalla libertà	3	-	3	-	-	-	3	-	3
Da Centro di prima accoglienza	-	-	-	1	-	1	1	-	1
Da prescrizioni	-	-	-	-	-	-	-	-	-
Da permanenza in casa	-	-	-	-	-	-	-	-	-
Da comunità per trasformazione di misura	-	-	-	-	-	-	-	-	-
Da comunità per aggravamento misura cautelare	3	-	3	1	-	1	4	-	4
Da comunità per nuovo procedimento	-	-	-	-	-	-	-	-	-
Da evasione per custodia cautelare	-	-	-	-	-	-	-	-	-
Da istituto penale per adulti	-	-	-	-	-	-	-	-	-
Per esecuzione pena									
Dalla libertà	1	-	1	-	-	-	1	-	1
Da comunità	-	-	-	-	-	-	-	-	-
Per revoca affidamento in prova al servizio sociale	-	-	-	-	-	-	-	-	-
Per sospensione affidamento in prova al servizio sociale	-	-	-	-	-	-	-	-	-
Per revoca detenzione domiciliare	-	-	-	-	-	-	-	-	-
Per sospensione detenzione domiciliare	-	-	-	-	-	-	-	-	-
Da arresti domiciliari (adulti)	-	-	-	-	-	-	-	-	-
Da istituto penale per adulti	-	-	-	-	-	-	-	-	-
Ingressi da trasferimento									
Per esigenze educative	-	-	-	-	-	-	-	-	-
Per avvicinamento al nucleo familiare	-	-	-	-	-	-	-	-	-
Per opportunità lavorative e/o formative	-	-	-	-	-	-	-	-	-
Per sovraffollamento	-	-	-	-	-	-	-	-	-
Per motivi di sicurezza	1	-	1	-	-	-	1	-	1
Per altri motivi	2	-	2	-	-	-	2	-	2
Totale INGRESSI	10	-	10	2	-	2	12	-	12
Ingressi di semiliberi	-	-	-	-	-	-	-	-	-
Ingressi di semidetenuti	-	-	-	-	-	-	-	-	-
USCITE									
Da custodia cautelare									
Decorrenza termini custodia cautelare	-	-	-	-	-	-	-	-	-
Revoca della custodia cautelare	-	-	-	-	-	-	-	-	-
Remissione in libertà	-	-	-	-	-	-	-	-	-
Prescrizioni	-	-	-	-	-	-	-	-	-
Permanenza in casa	2	-	2	-	-	-	2	-	2
Collocamento in comunità (compresi fine aggravamento)	4	-	4	1	-	1	5	-	5
Sospensione del processo e messa alla prova	-	-	-	-	-	-	-	-	-
Provvedimento del giudice a seguito di udienza	-	-	-	-	-	-	-	-	-
Sospensione condizionale della pena	-	-	-	-	-	-	-	-	-
Da espiazione pena									
Espiazione della pena	-	-	-	-	-	-	-	-	-
Differimento esecuzione pena	-	-	-	-	-	-	-	-	-
Sospensione esecuzione pena	-	-	-	-	-	-	-	-	-
Affidamento in prova al servizio sociale	-	-	-	1	-	1	1	-	1
Detenzione domiciliare	2	-	2	-	-	-	2	-	2
Concessione Legge 199/2010	-	-	-	-	-	-	-	-	-
Trasferimenti a strutture per adulti									
A strutture per adulti	-	-	-	-	-	-	-	-	-
Trasferimenti ad altro IPM									
Per esigenze educative	-	-	-	-	-	-	-	-	-
Per avvicinamento a nucleo familiare	-	-	-	-	-	-	-	-	-
Per opportunità lavorative e/o formative	-	-	-	-	-	-	-	-	-
Per sovraffollamento	-	-	-	-	-	-	-	-	-
Per motivi di sicurezza	-	-	-	-	-	-	-	-	-
Per altri motivi	2	-	2	-	-	-	2	-	2
Totale USCITE	10	-	10	2	-	2	12	-	12
PRESENZE									
Presenti alla fine del periodo	8	-	8	4	-	4	12	-	12
Presenza media giornaliera nel periodo	8,4	-	8,4	4,7	-	4,7	13,1	-	13,1

DIPARTIMENTO PER LA GIUSTIZIA MINORILE E DI COMUNITA'
SEZIONE STATISTICA
Flussi di utenza degli Istituti penali per i minorenni
I.P.M. di Airola
Primo semestre 2020

Movimenti e presenze	ITALIANI			STRANIERI			TOTALE		
	M	F	MF	M	F	MF	M	F	MF
INGRESSI									
Per custodia cautelare									
Dalla libertà	2	-	2	-	-	-	2	-	2
Da Centro di prima accoglienza	3	-	3	1	-	1	4	-	4
Da prescrizioni	-	-	-	-	-	-	-	-	-
Da permanenza in casa	-	-	-	-	-	-	-	-	-
Da comunità per trasformazione di misura	2	-	2	1	-	1	3	-	3
Da comunità per aggravamento misura cautelare	3	-	3	-	-	-	3	-	3
Da comunità per nuovo procedimento	-	-	-	-	-	-	-	-	-
Da evasione per custodia cautelare	-	-	-	-	-	-	-	-	-
Da istituto penale per adulti	-	-	-	-	-	-	-	-	-
Per esecuzione pena									
Dalla libertà	1	-	1	1	-	1	2	-	2
Da comunità	-	-	-	-	-	-	-	-	-
Per revoca affidamento in prova al servizio sociale	-	-	-	-	-	-	-	-	-
Per sospensione affidamento in prova al servizio sociale	-	-	-	-	-	-	-	-	-
Per revoca detenzione domiciliare	1	-	1	-	-	-	1	-	1
Per sospensione detenzione domiciliare	1	-	1	-	-	-	1	-	1
Da arresti domiciliari (adulti)	-	-	-	-	-	-	-	-	-
Da istituto penale per adulti	-	-	-	-	-	-	-	-	-
Ingressi da trasferimento									
Per esigenze educative	-	-	-	-	-	-	-	-	-
Per avvicinamento al nucleo familiare	-	-	-	-	-	-	-	-	-
Per opportunità lavorative e/o formative	-	-	-	-	-	-	-	-	-
Per sovraffollamento	-	-	-	-	-	-	-	-	-
Per motivi di sicurezza	-	-	-	-	-	-	-	-	-
Per altri motivi	3	-	3	1	-	1	4	-	4
Totale INGRESSI	16	-	16	4	-	4	20	-	20
Ingressi di semiliberi	-	-	-	-	-	-	-	-	-
Ingressi di semidetenuti	-	-	-	-	-	-	-	-	-
USCITE									
Da custodia cautelare									
Decorrenza termini custodia cautelare	-	-	-	-	-	-	-	-	-
Revoca della custodia cautelare	-	-	-	-	-	-	-	-	-
Remissione in libertà	1	-	1	-	-	-	1	-	1
Prescrizioni	-	-	-	-	-	-	-	-	-
Permanenza in casa	2	-	2	-	-	-	2	-	2
Collocamento in comunità (compresi fine aggravamento)	9	-	9	4	-	4	13	-	13
Sospensione del processo e messa alla prova	-	-	-	-	-	-	-	-	-
Provvedimento del giudice a seguito di udienza	-	-	-	-	-	-	-	-	-
Sospensione condizionale della pena	-	-	-	-	-	-	-	-	-
Da espiazione pena									
Espiazione della pena	1	-	1	-	-	-	1	-	1
Differimento esecuzione pena	-	-	-	-	-	-	-	-	-
Sospensione esecuzione pena	-	-	-	-	-	-	-	-	-
Affidamento in prova al servizio sociale	-	-	-	-	-	-	-	-	-
Detenzione domiciliare	1	-	1	-	-	-	1	-	1
Concessione Legge 199/2010	-	-	-	-	-	-	-	-	-
Trasferimenti a strutture per adulti									
A strutture per adulti	-	-	-	-	-	-	-	-	-
Trasferimenti ad altro IPM									
Per esigenze educative	-	-	-	-	-	-	-	-	-
Per avvicinamento a nucleo familiare	-	-	-	-	-	-	-	-	-
Per opportunità lavorative e/o formative	-	-	-	-	-	-	-	-	-
Per sovraffollamento	-	-	-	-	-	-	-	-	-
Per motivi di sicurezza	-	-	-	-	-	-	-	-	-
Per altri motivi	1	-	1	-	-	-	1	-	1
Totale USCITE	15	-	15	4	-	4	19	-	19
PRESENZE									
Presenti alla fine del periodo	20	-	20	5	-	5	25	-	25
Presenza media giornaliera nel periodo	21,7	-	21,7	4,7	-	4,7	26,4	-	26,4

DIPARTIMENTO PER LA GIUSTIZIA MINORILE E DI COMUNITA'
SEZIONE STATISTICA
Flussi di utenza degli Istituti penali per i minorenni
I.P.M. di Bari
Primo semestre 2020

Movimenti e presenze	ITALIANI			STRANIERI			TOTALE		
	M	F	MF	M	F	MF	M	F	MF
INGRESSI									
Per custodia cautelare									
Dalla libertà	1	-	1	1	-	1	2	-	2
Da Centro di prima accoglienza			-			-			-
Da prescrizioni			-			-			-
Da permanenza in casa			-			-			-
Da comunità per trasformazione di misura	2	-	2	-	-	-	2	-	2
Da comunità per aggravamento misura cautelare	4	-	4	-	-	-	4	-	4
Da comunità per nuovo procedimento			-			-			-
Da evasione per custodia cautelare			-			-			-
Da istituto penale per adulti	-	-	-	-	-	-	-	-	-
Per esecuzione pena									
Dalla libertà	2	-	2	1	-	1	3	-	3
Da comunità	-	-	-	-	-	-	-	-	-
Per revoca affidamento in prova al servizio sociale	3	-	3	-	-	-	3	-	3
Per sospensione affidamento in prova al servizio sociale	-	-	-	-	-	-	-	-	-
Per revoca detenzione domiciliare	-	-	-	-	-	-	-	-	-
Per sospensione detenzione domiciliare	-	-	-	-	-	-	-	-	-
Da arresti domiciliari (adulti)			-			-			-
Da istituto penale per adulti	-	-	-	-	-	-	-	-	-
Ingressi da trasferimento									
Per esigenze educative	-	-	-	-	-	-	-	-	-
Per avvicinamento al nucleo familiare	3	-	3	-	-	-	3	-	3
Per opportunità lavorative e/o formative	-	-	-	-	-	-	-	-	-
Per sovraffollamento	-	-	-	4	-	4	4	-	4
Per motivi di sicurezza	1	-	1	-	-	-	1	-	1
Per altri motivi	4	-	4	1	-	1	5	-	5
Totale INGRESSI	20	-	20	7	-	7	27	-	27
Ingressi di semiliberi	-	-	-	-	-	-	-	-	-
Ingressi di semidetenuti	-	-	-	-	-	-	-	-	-
USCITE									
Da custodia cautelare									
Decorrenza termini custodia cautelare	-	-	-	-	-	-	-	-	-
Revoca della custodia cautelare	-	-	-	-	-	-	-	-	-
Remissione in libertà	-	-	-	-	-	-	-	-	-
Prescrizioni	1	-	1	-	-	-	1	-	1
Permanenza in casa	6	-	6	-	-	-	6	-	6
Collocamento in comunità (compresi fine aggravamento)	9	-	9	5	-	5	14	-	14
Sospensione del processo e messa alla prova	1	-	1	-	-	-	1	-	1
Provvedimento del giudice a seguito di udienza	-	-	-	-	-	-	-	-	-
Sospensione condizionale della pena	1	-	1	-	-	-	1	-	1
Da espiazione pena									
Espiazione della pena	-	-	-	-	-	-	-	-	-
Differimento esecuzione pena	-	-	-	-	-	-	-	-	-
Sospensione esecuzione pena	-	-	-	1	-	1	1	-	1
Affidamento in prova al servizio sociale	-	-	-	-	-	-	-	-	-
Detenzione domiciliare	5	-	5	3	-	3	8	-	8
Concessione Legge 199/2010			-			-			-
Trasferimenti a strutture per adulti									
A strutture per adulti	1	-	1	-	-	-	1	-	1
Trasferimenti ad altro IPM									
Per esigenze educative	-	-	-	-	-	-	-	-	-
Per avvicinamento a nucleo familiare	2	-	2	-	-	-	2	-	2
Per opportunità lavorative e/o formative	-	-	-	-	-	-	-	-	-
Per sovraffollamento	-	-	-	-	-	-	-	-	-
Per motivi di sicurezza	1	-	1	-	-	-	1	-	1
Per altri motivi	5	-	5	-	-	-	5	-	5
Totale USCITE	32	-	32	9	-	9	41	-	41
PRESENZE									
Presenti alla fine del periodo	6	-	6	5	-	5	11	-	11
Presenza media giornaliera nel periodo	9,4	-	9,4	6,1	-	6,1	15,5	-	15,5

DIPARTIMENTO PER LA GIUSTIZIA MINORILE E DI COMUNITA'
SEZIONE STATISTICA
Flussi di utenza degli Istituti penali per i minorenni
I.P.M. di Bologna
Primo semestre 2020

Movimenti e presenze	ITALIANI			STRANIERI			TOTALE		
	M	F	MF	M	F	MF	M	F	MF
INGRESSI									
Per custodia cautelare									
Dalla libertà	1	-	1	2	-	2	3	-	3
Da Centro di prima accoglienza	1	-	1	2	-	2	3	-	3
Da prescrizioni	-	-	-	-	-	-	-	-	-
Da permanenza in casa	-	-	-	-	-	-	-	-	-
Da comunità per trasformazione di misura	-	-	-	-	-	-	-	-	-
Da comunità per aggravamento misura cautelare	4	-	4	9	-	9	13	-	13
Da comunità per nuovo procedimento	-	-	-	-	-	-	-	-	-
Da evasione per custodia cautelare	-	-	-	-	-	-	-	-	-
Da istituto penale per adulti	-	-	-	-	-	-	-	-	-
Per esecuzione pena									
Dalla libertà	2	-	2	4	-	4	6	-	6
Da comunità	-	-	-	-	-	-	-	-	-
Per revoca affidamento in prova al servizio sociale	-	-	-	-	-	-	-	-	-
Per sospensione affidamento in prova al servizio sociale	-	-	-	1	-	1	1	-	1
Per revoca detenzione domiciliare	1	-	1	1	-	1	2	-	2
Per sospensione detenzione domiciliare	-	-	-	-	-	-	-	-	-
Da arresti domiciliari (adulti)	-	-	-	-	-	-	-	-	-
Da istituto penale per adulti	-	-	-	-	-	-	-	-	-
Ingressi da trasferimento									
Per esigenze educative	-	-	-	-	-	-	-	-	-
Per avvicinamento al nucleo familiare	-	-	-	-	-	-	-	-	-
Per opportunità lavorative e/o formative	-	-	-	-	-	-	-	-	-
Per sovraffollamento	-	-	-	1	-	1	1	-	1
Per motivi di sicurezza	-	-	-	-	-	-	-	-	-
Per altri motivi	1	-	1	4	-	4	5	-	5
Totale INGRESSI	10	-	10	24	-	24	34	-	34
<i>Ingressi di semiliberi</i>	-	-	-	-	-	-	-	-	-
<i>Ingressi di semidetenuti</i>	-	-	-	-	-	-	-	-	-
USCITE									
Da custodia cautelare									
Decorrenza termini custodia cautelare	1	-	1	-	-	-	1	-	1
Revoca della custodia cautelare	-	-	-	-	-	-	-	-	-
Remissione in libertà	-	-	-	-	-	-	-	-	-
Prescrizioni	-	-	-	-	-	-	-	-	-
Permanenza in casa	1	-	1	-	-	-	1	-	1
Collocamento in comunità (compresi fine aggravamento)	3	-	3	14	-	14	17	-	17
Sospensione del processo e messa alla prova	-	-	-	-	-	-	-	-	-
Provvedimento del giudice a seguito di udienza	-	-	-	-	-	-	-	-	-
Sospensione condizionale della pena	-	-	-	-	-	-	-	-	-
Da espiazione pena									
Espiazione della pena	2	-	2	2	-	2	4	-	4
Differimento esecuzione pena	-	-	-	-	-	-	-	-	-
Sospensione esecuzione pena	-	-	-	-	-	-	-	-	-
Affidamento in prova al servizio sociale	-	-	-	1	-	1	1	-	1
Detenzione domiciliare	1	-	1	2	-	2	3	-	3
Concessione Legge 199/2010	-	-	-	-	-	-	-	-	-
Trasferimenti a strutture per adulti									
A strutture per adulti	1	-	1	1	-	1	2	-	2
Trasferimenti ad altro IPM									
Per esigenze educative	-	-	-	-	-	-	-	-	-
Per avvicinamento a nucleo familiare	-	-	-	-	-	-	-	-	-
Per opportunità lavorative e/o formative	-	-	-	-	-	-	-	-	-
Per sovraffollamento	-	-	-	-	-	-	-	-	-
Per motivi di sicurezza	2	-	2	-	-	-	2	-	2
Per altri motivi	-	-	-	1	-	1	1	-	1
Totale USCITE	11	-	11	21	-	21	32	-	32
PRESENZE									
Presenti alla fine del periodo	9	-	9	13	-	13	22	-	22
Presenza media giornaliera nel periodo	8,2	-	8,2	11,7	-	11,7	19,9	-	19,9

DIPARTIMENTO PER LA GIUSTIZIA MINORILE E DI COMUNITA'
SEZIONE STATISTICA
Flussi di utenza degli Istituti penali per i minorenni
I.P.M. di Caltanissetta
Primo semestre 2020

Movimenti e presenze	ITALIANI			STRANIERI			TOTALE		
	M	F	MF	M	F	MF	M	F	MF
INGRESSI									
Per custodia cautelare									
Dalla libertà	-	-	-	-	-	-	-	-	-
Da Centro di prima accoglienza	-	-	-	-	-	-	-	-	-
Da prescrizioni	-	-	-	-	-	-	-	-	-
Da permanenza in casa	-	-	-	-	-	-	-	-	-
Da comunità per trasformazione di misura	-	-	-	-	-	-	-	-	-
Da comunità per aggravamento misura cautelare	-	-	-	-	-	-	-	-	-
Da comunità per nuovo procedimento	-	-	-	-	-	-	-	-	-
Da evasione per custodia cautelare	-	-	-	-	-	-	-	-	-
Da istituto penale per adulti	-	-	-	-	-	-	-	-	-
Per esecuzione pena									
Dalla libertà	-	-	-	-	-	-	-	-	-
Da comunità	-	-	-	-	-	-	-	-	-
Per revoca affidamento in prova al servizio sociale	-	-	-	-	-	-	-	-	-
Per sospensione affidamento in prova al servizio sociale	-	-	-	-	-	-	-	-	-
Per revoca detenzione domiciliare	-	-	-	-	-	-	-	-	-
Per sospensione detenzione domiciliare	-	-	-	-	-	-	-	-	-
Da arresti domiciliari (adulti)	-	-	-	-	-	-	-	-	-
Da istituto penale per adulti	-	-	-	-	-	-	-	-	-
Ingressi da trasferimento									
Per esigenze educative	-	-	-	-	-	-	-	-	-
Per avvicinamento al nucleo familiare	-	-	-	-	-	-	-	-	-
Per opportunità lavorative e/o formative	-	-	-	-	-	-	-	-	-
Per sovraffollamento	-	-	-	-	-	-	-	-	-
Per motivi di sicurezza	4	-	4	-	-	-	4	-	4
Per altri motivi	2	-	2	-	-	-	2	-	2
Totale INGRESSI	6	-	6	-	-	-	6	-	6
<i>Ingressi di semiliberi</i>	-	-	-	-	-	-	-	-	-
<i>Ingressi di semidetenuti</i>	-	-	-	-	-	-	-	-	-
USCITE									
Da custodia cautelare									
Decorrenza termini custodia cautelare	-	-	-	-	-	-	-	-	-
Revoca della custodia cautelare	-	-	-	-	-	-	-	-	-
Remissione in libertà	1	-	1	-	-	-	1	-	1
Prescrizioni	-	-	-	-	-	-	-	-	-
Permanenza in casa	-	-	-	-	-	-	-	-	-
Collocamento in comunità (compresi fine aggravamento)	-	-	-	-	-	-	-	-	-
Sospensione del processo e messa alla prova	-	-	-	-	-	-	-	-	-
Provvedimento del giudice a seguito di udienza	-	-	-	-	-	-	-	-	-
Sospensione condizionale della pena	-	-	-	-	-	-	-	-	-
Da espiazione pena									
Espiazione della pena	-	-	-	-	-	-	-	-	-
Differimento esecuzione pena	-	-	-	-	-	-	-	-	-
Sospensione esecuzione pena	-	-	-	-	-	-	-	-	-
Affidamento in prova al servizio sociale	-	-	-	-	-	-	-	-	-
Detenzione domiciliare	-	-	-	-	-	-	-	-	-
Concessione Legge 199/2010	-	-	-	-	-	-	-	-	-
Trasferimenti a strutture per adulti									
A strutture per adulti	-	-	-	-	-	-	-	-	-
Trasferimenti ad altro IPM									
Per esigenze educative	-	-	-	-	-	-	-	-	-
Per avvicinamento a nucleo familiare	2	-	2	-	-	-	2	-	2
Per opportunità lavorative e/o formative	-	-	-	-	-	-	-	-	-
Per sovraffollamento	-	-	-	-	-	-	-	-	-
Per motivi di sicurezza	-	-	-	-	-	-	-	-	-
Per altri motivi	1	-	1	1	-	1	2	-	2
Totale USCITE	4	-	4	1	-	1	5	-	5
PRESENZE									
Presenti alla fine del periodo	3	-	3	1	-	1	4	-	4
Presenza media giornaliera nel periodo	2,1	-	2,1	1,6	-	1,6	3,7	-	3,7

DIPARTIMENTO PER LA GIUSTIZIA MINORILE E DI COMUNITA'
SEZIONE STATISTICA
Flussi di utenza degli Istituti penali per i minorenni
I.P.M. di Catania
Primo semestre 2020

Movimenti e presenze	ITALIANI			STRANIERI			TOTALE		
	M	F	MF	M	F	MF	M	F	MF
INGRESSI									
Per custodia cautelare									
Dalla libertà	4	-	4	-	-	-	4	-	4
Da Centro di prima accoglienza	2	-	2	-	-	-	2	-	2
Da prescrizioni	-	-	-	-	-	-	-	-	-
Da permanenza in casa	-	-	-	-	-	-	-	-	-
Da comunità per trasformazione di misura	1	-	1	-	-	-	1	-	1
Da comunità per aggravamento misura cautelare	9	-	9	3	-	3	12	-	12
Da comunità per nuovo procedimento	1	-	1	-	-	-	1	-	1
Da evasione per custodia cautelare	-	-	-	-	-	-	-	-	-
Da istituto penale per adulti	-	-	-	-	-	-	-	-	-
Per esecuzione pena									
Dalla libertà	-	-	-	-	-	-	-	-	-
Da comunità	-	-	-	-	-	-	-	-	-
Per revoca affidamento in prova al servizio sociale	-	-	-	-	-	-	-	-	-
Per sospensione affidamento in prova al servizio sociale	1	-	1	-	-	-	1	-	1
Per revoca detenzione domiciliare	-	-	-	-	-	-	-	-	-
Per sospensione detenzione domiciliare	-	-	-	-	-	-	-	-	-
Da arresti domiciliari (adulti)	-	-	-	-	-	-	-	-	-
Da istituto penale per adulti	-	-	-	-	-	-	-	-	-
Ingressi da trasferimento									
Per esigenze educative	-	-	-	-	-	-	-	-	-
Per avvicinamento al nucleo familiare	-	-	-	-	-	-	-	-	-
Per opportunità lavorative e/o formative	-	-	-	-	-	-	-	-	-
Per sovraffollamento	-	-	-	-	-	-	-	-	-
Per motivi di sicurezza	2	-	2	-	-	-	2	-	2
Per altri motivi	4	-	4	1	-	1	5	-	5
Totale INGRESSI	24	-	24	4	-	4	28	-	28
<i>Ingressi di semiliberi</i>	-	-	-	-	-	-	-	-	-
<i>Ingressi di semidetenuti</i>	-	-	-	-	-	-	-	-	-
USCITE									
Da custodia cautelare									
Decorrenza termini custodia cautelare	-	-	-	-	-	-	-	-	-
Revoca della custodia cautelare	1	-	1	-	-	-	1	-	1
Remissione in libertà	-	-	-	-	-	-	-	-	-
Prescrizioni	-	-	-	-	-	-	-	-	-
Permanenza in casa	-	-	-	-	-	-	-	-	-
Collocamento in comunità (compresi fine aggravamento)	10	-	10	5	-	5	15	-	15
Sospensione del processo e messa alla prova	-	-	-	-	-	-	-	-	-
Provvedimento del giudice a seguito di udienza	-	-	-	-	-	-	-	-	-
Sospensione condizionale della pena	-	-	-	-	-	-	-	-	-
Da espiazione pena									
Espiazione della pena	1	-	1	-	-	-	1	-	1
Differimento esecuzione pena	-	-	-	-	-	-	-	-	-
Sospensione esecuzione pena	-	-	-	-	-	-	-	-	-
Affidamento in prova al servizio sociale	-	-	-	-	-	-	-	-	-
Detenzione domiciliare	5	-	5	-	-	-	5	-	5
Concessione Legge 199/2010	-	-	-	-	-	-	-	-	-
Trasferimenti a strutture per adulti									
A strutture per adulti	-	-	-	-	-	-	-	-	-
Trasferimenti ad altro IPM									
Per esigenze educative	-	-	-	-	-	-	-	-	-
Per avvicinamento a nucleo familiare	1	-	1	-	-	-	1	-	1
Per opportunità lavorative e/o formative	-	-	-	-	-	-	-	-	-
Per sovraffollamento	-	-	-	-	-	-	-	-	-
Per motivi di sicurezza	1	-	1	-	-	-	1	-	1
Per altri motivi	4	-	4	2	-	2	6	-	6
Totale USCITE	23	-	23	7	-	7	30	-	30
PRESENZE									
Presenti alla fine del periodo	18	-	18	4	-	4	22	-	22
Presenza media giornaliera nel periodo	17,7	-	17,7	5,4	-	5,4	23,1	-	23,1

DIPARTIMENTO PER LA GIUSTIZIA MINORILE E DI COMUNITA'
SEZIONE STATISTICA
Flussi di utenza degli Istituti penali per i minorenni
I.P.M. di Catanzaro
Primo semestre 2020

Movimenti e presenze	ITALIANI			STRANIERI			TOTALE		
	M	F	MF	M	F	MF	M	F	MF
INGRESSI									
Per custodia cautelare									
Dalla libertà	1	-	1	-	-	-	1	-	1
Da Centro di prima accoglienza	-	-	-	-	-	-	-	-	-
Da prescrizioni	-	-	-	-	-	-	-	-	-
Da permanenza in casa	-	-	-	-	-	-	-	-	-
Da comunità per trasformazione di misura	-	-	-	-	-	-	-	-	-
Da comunità per aggravamento misura cautelare	-	-	-	-	-	-	-	-	-
Da comunità per nuovo procedimento	-	-	-	-	-	-	-	-	-
Da evasione per custodia cautelare	-	-	-	-	-	-	-	-	-
Da istituto penale per adulti	-	-	-	-	-	-	-	-	-
Per esecuzione pena									
Dalla libertà	-	-	-	1	-	1	1	-	1
Da comunità	-	-	-	-	-	-	-	-	-
Per revoca affidamento in prova al servizio sociale	-	-	-	-	-	-	-	-	-
Per sospensione affidamento in prova al servizio sociale	-	-	-	-	-	-	-	-	-
Per revoca detenzione domiciliare	-	-	-	-	-	-	-	-	-
Per sospensione detenzione domiciliare	-	-	-	-	-	-	-	-	-
Per revoca concessione Legge 199/2010	-	-	-	-	-	-	-	-	-
Da istituto penale per adulti	-	-	-	-	-	-	-	-	-
Ingressi da trasferimento									
Per esigenze educative	-	-	-	-	-	-	-	-	-
Per avvicinamento al nucleo familiare	-	-	-	-	-	-	-	-	-
Per opportunità lavorative e/o formative	-	-	-	-	-	-	-	-	-
Per sovraffollamento	-	-	-	-	-	-	-	-	-
Per motivi di sicurezza	-	-	-	-	-	-	-	-	-
Per altri motivi	2	-	2	2	-	2	4	-	4
Totale INGRESSI	3	-	3	3	-	3	6	-	6
<i>Ingressi di semiliberi</i>	-	-	-	-	-	-	-	-	-
<i>Ingressi di semidetenuti</i>	-	-	-	-	-	-	-	-	-
USCITE									
Da custodia cautelare									
Decorrenza termini custodia cautelare	-	-	-	-	-	-	-	-	-
Revoca della custodia cautelare	-	-	-	-	-	-	-	-	-
Sospensione della custodia cautelare	-	-	-	-	-	-	-	-	-
Prescrizioni	-	-	-	-	-	-	-	-	-
Permanenza in casa	-	-	-	-	-	-	-	-	-
Collocamento in comunità (compresi fine aggravamento)	1	-	1	-	-	-	1	-	1
Sospensione del processo e messa alla prova	-	-	-	-	-	-	-	-	-
Arresti domiciliari	-	-	-	-	-	-	-	-	-
Sospensione condizionale della pena	-	-	-	-	-	-	-	-	-
Estradizione	-	-	-	-	-	-	-	-	-
Espiazione della pena	-	-	-	-	-	-	-	-	-
Differimento esecuzione pena	-	-	-	-	-	-	-	-	-
Sospensione esecuzione pena	-	-	-	-	-	-	-	-	-
Sospensione condizionale della pena	-	-	-	-	-	-	-	-	-
Detenzione domiciliare	2	-	2	2	-	2	4	-	4
Concessione Legge 199/2010	-	-	-	-	-	-	-	-	-
Concessione libertà controllata	-	-	-	-	-	-	-	-	-
A strutture per adulti	-	-	-	-	-	-	-	-	-
Trasferimenti ad altro IPM									
Per esigenze educative	-	-	-	-	-	-	-	-	-
Per avvicinamento a nucleo familiare	-	-	-	-	-	-	-	-	-
Per opportunità lavorative e/o formative	-	-	-	-	-	-	-	-	-
Per sovraffollamento	-	-	-	-	-	-	-	-	-
Per motivi di sicurezza	-	-	-	-	-	-	-	-	-
Per altri motivi	2	-	2	3	-	3	5	-	5
Totale USCITE	5	-	5	7	-	7	12	-	12
PRESENZE									
Presenti alla fine del periodo	5	-	5	5	-	5	10	-	10
Presenza media giornaliera nel periodo	5,8	-	5,8	6,5	-	6,5	12,3	-	12,3

DIPARTIMENTO PER LA GIUSTIZIA MINORILE E DI COMUNITA'
SEZIONE STATISTICA
Flussi di utenza degli Istituti penali per i minorenni
I.P.M. di Firenze
Primo semestre 2020

Movimenti e presenze	ITALIANI			STRANIERI			TOTALE		
	M	F	MF	M	F	MF	M	F	MF
INGRESSI									
Per custodia cautelare									
Dalla libertà	2	-	2	2	-	2	4	-	4
Da Centro di prima accoglienza	-	-	-	3	-	3	3	-	3
Da prescrizioni	-	-	-	-	-	-	-	-	-
Da permanenza in casa	-	-	-	-	-	-	-	-	-
Da comunità per trasformazione di misura	-	-	-	1	-	1	1	-	1
Da comunità per aggravamento misura cautelare	2	-	2	8	-	8	10	-	10
Da comunità per nuovo procedimento	-	-	-	-	-	-	-	-	-
Da evasione per custodia cautelare	-	-	-	-	-	-	-	-	-
Da istituto penale per adulti	-	-	-	-	-	-	-	-	-
Per esecuzione pena									
Dalla libertà	1	-	1	2	-	2	3	-	3
Da comunità	-	-	-	-	-	-	-	-	-
Per revoca affidamento in prova al servizio sociale	-	-	-	-	-	-	-	-	-
Per sospensione affidamento in prova al servizio sociale	-	-	-	-	-	-	-	-	-
Per revoca detenzione domiciliare	-	-	-	-	-	-	-	-	-
Per sospensione detenzione domiciliare	-	-	-	-	-	-	-	-	-
Per revoca concessione Legge 199/2010	-	-	-	-	-	-	-	-	-
Da istituto penale per adulti	-	-	-	-	-	-	-	-	-
Ingressi da trasferimento									
Per esigenze educative	-	-	-	-	-	-	-	-	-
Per avvicinamento al nucleo familiare	-	-	-	-	-	-	-	-	-
Per opportunità lavorative e/o formative	-	-	-	-	-	-	-	-	-
Per sovraffollamento	-	-	-	1	-	1	1	-	1
Per motivi di sicurezza	-	-	-	-	-	-	-	-	-
Per altri motivi	6	-	6	1	-	1	7	-	7
Totale INGRESSI	11	-	11	18	-	18	29	-	29
<i>Ingressi di semiliberi</i>	-	-	-	-	-	-	-	-	-
<i>Ingressi di semidetenuti</i>	-	-	-	-	-	-	-	-	-
USCITE									
Da custodia cautelare									
Decorrenza termini custodia cautelare	2	-	2	1	-	1	3	-	3
Revoca della custodia cautelare	-	-	-	1	-	1	1	-	1
Sospensione della custodia cautelare	-	-	-	-	-	-	-	-	-
Prescrizioni	-	-	-	-	-	-	-	-	-
Permanenza in casa	-	-	-	-	-	-	-	-	-
Collocamento in comunità (compresi fine aggravamento)	5	-	5	10	-	10	15	-	15
Sospensione del processo e messa alla prova	-	-	-	-	-	-	-	-	-
Arresti domiciliari	-	-	-	-	-	-	-	-	-
Sospensione condizionale della pena	-	-	-	-	-	-	-	-	-
Estradizione	-	-	-	-	-	-	-	-	-
Espiazione della pena	1	-	1	1	-	1	2	-	2
Differimento esecuzione pena	-	-	-	-	-	-	-	-	-
Sospensione esecuzione pena	-	-	-	-	-	-	-	-	-
Sospensione condizionale della pena	-	-	-	-	-	-	-	-	-
Detenzione domiciliare	2	-	2	-	-	-	2	-	2
Concessione Legge 199/2010	-	-	-	-	-	-	-	-	-
Concessione libertà controllata	-	-	-	-	-	-	-	-	-
A strutture per adulti	-	-	-	1	-	1	1	-	1
Trasferimenti ad altro IPM									
Per esigenze educative	-	-	-	-	-	-	-	-	-
Per avvicinamento a nucleo familiare	1	-	1	-	-	-	1	-	1
Per opportunità lavorative e/o formative	-	-	-	-	-	-	-	-	-
Per sovraffollamento	-	-	-	2	-	2	2	-	2
Per motivi di sicurezza	-	-	-	-	-	-	-	-	-
Per altri motivi	2	-	2	1	-	1	3	-	3
Totale USCITE	13	-	13	17	-	17	30	-	30
PRESENZE									
Presenti alla fine del periodo	4	-	4	8	-	8	12	-	12
Presenza media giornaliera nel periodo	6,3	-	6,3	9,0	-	9,0	15,3	-	15,3

DIPARTIMENTO PER LA GIUSTIZIA MINORILE E DI COMUNITA'
SEZIONE STATISTICA
Flussi di utenza degli Istituti penali per i minorenni
I.P.M. di Milano
Primo semestre 2020

Movimenti e presenze	ITALIANI			STRANIERI			TOTALE		
	M	F	MF	M	F	MF	M	F	MF
INGRESSI									
Per custodia cautelare									
Dalla libertà	7	-	7	7	-	7	14	-	14
Da Centro di prima accoglienza	4	-	4	4	-	4	8	-	8
Da prescrizioni	-	-	-	-	-	-	-	-	-
Da permanenza in casa	-	-	-	-	-	-	-	-	-
Da comunità per trasformazione di misura	-	-	-	-	-	-	-	-	-
Da comunità per aggravamento misura cautelare	11	-	11	13	-	13	24	-	24
Da comunità per nuovo procedimento	-	-	-	-	-	-	-	-	-
Da evasione per custodia cautelare	-	-	-	-	-	-	-	-	-
Da istituto penale per adulti	-	-	-	-	-	-	-	-	-
Per esecuzione pena									
Dalla libertà	2	-	2	7	-	7	9	-	9
Da comunità	-	-	-	-	-	-	-	-	-
Per revoca affidamento in prova al servizio sociale	1	-	1	2	-	2	3	-	3
Per sospensione affidamento in prova al servizio sociale	-	-	-	1	-	1	1	-	1
Per revoca detenzione domiciliare	-	-	-	1	-	1	1	-	1
Per sospensione detenzione domiciliare	1	-	1	-	-	-	1	-	1
Da arresti domiciliari (adulti)	-	-	-	-	-	-	-	-	-
Da istituto penale per adulti	-	-	-	-	-	-	-	-	-
Ingressi da trasferimento									
Per esigenze educative	-	-	-	-	-	-	-	-	-
Per avvicinamento al nucleo familiare	2	-	2	1	-	1	3	-	3
Per opportunità lavorative e/o formative	-	-	-	-	-	-	-	-	-
Per sovraffollamento	-	-	-	-	-	-	-	-	-
Per motivi di sicurezza	-	-	-	-	-	-	-	-	-
Per altri motivi	2	-	2	8	-	8	10	-	10
Totale INGRESSI	30	-	30	44	-	44	74	-	74
<i>Ingressi di semiliberi</i>	-	-	-	-	-	-	-	-	-
<i>Ingressi di semidetenuti</i>	-	-	-	-	-	-	-	-	-
USCITE									
Da custodia cautelare									
Decorrenza termini custodia cautelare	-	-	-	-	-	-	-	-	-
Revoca della custodia cautelare	-	-	-	-	-	-	-	-	-
Remissione in libertà	2	-	2	1	-	1	3	-	3
Prescrizioni	-	-	-	-	-	-	-	-	-
Permanenza in casa	1	-	1	3	-	3	4	-	4
Collocamento in comunità (compresi fine aggravamento)	14	-	14	21	-	21	35	-	35
Sospensione del processo e messa alla prova	1	-	1	1	-	1	2	-	2
Provvedimento del giudice a seguito di udienza	-	-	-	-	-	-	-	-	-
Sospensione condizionale della pena	-	-	-	-	-	-	-	-	-
Da espiazione pena									
Espiazione della pena	-	-	-	1	-	1	1	-	1
Differimento esecuzione pena	-	-	-	1	-	1	1	-	1
Sospensione esecuzione pena	-	-	-	-	-	-	-	-	-
Affidamento in prova al servizio sociale	-	-	-	1	-	1	1	-	1
Detenzione domiciliare	3	-	3	4	-	4	7	-	7
Concessione Legge 199/2010	-	-	-	-	-	-	-	-	-
Trasferimenti a strutture per adulti									
A strutture per adulti	1	-	1	-	-	-	1	-	1
Trasferimenti ad altro IPM									
Per esigenze educative	-	-	-	-	-	-	-	-	-
Per avvicinamento a nucleo familiare	-	-	-	1	-	1	1	-	1
Per opportunità lavorative e/o formative	-	-	-	-	-	-	-	-	-
Per sovraffollamento	-	-	-	2	-	2	2	-	2
Per motivi di sicurezza	-	-	-	-	-	-	-	-	-
Per altri motivi	6	-	6	7	-	7	13	-	13
Totale USCITE	28	-	28	43	-	43	71	-	71
PRESENZE									
Presenti alla fine del periodo	16	-	16	21	-	21	37	-	37
Presenza media giornaliera nel periodo	11,9	-	11,9	21,3	-	21,3	33,2	-	33,2

DIPARTIMENTO PER LA GIUSTIZIA MINORILE E DI COMUNITA'
SEZIONE STATISTICA
Flussi di utenza degli Istituti penali per i minorenni
I.P.M. di Nisida (NA)
Primo semestre 2020

Movimenti e presenze	ITALIANI			STRANIERI			TOTALE		
	M	F	MF	M	F	MF	M	F	MF
INGRESSI									
Per custodia cautelare									
Dalla libertà	1	-	1	-	-	-	1	-	1
Da Centro di prima accoglienza	5	-	5	-	-	-	5	-	5
Da prescrizioni	-	-	-	-	-	-	-	-	-
Da permanenza in casa	-	-	-	-	-	-	-	-	-
Da comunità per trasformazione di misura	-	-	-	-	-	-	-	-	-
Da comunità per aggravamento misura cautelare	9	1	10	2	-	2	11	1	12
Da comunità per nuovo procedimento	-	-	-	-	-	-	-	-	-
Da evasione per custodia cautelare	-	-	-	-	-	-	-	-	-
Da istituto penale per adulti	-	-	-	-	-	-	-	-	-
Per esecuzione pena									
Dalla libertà	2	-	2	1	-	1	3	-	3
Da comunità	2	-	2	-	-	-	2	-	2
Per revoca affidamento in prova al servizio sociale	-	-	-	-	-	-	-	-	-
Per sospensione affidamento in prova al servizio sociale	-	-	-	-	-	-	-	-	-
Per revoca detenzione domiciliare	-	-	-	-	-	-	-	-	-
Per sospensione detenzione domiciliare	1	-	1	-	-	-	1	-	1
Da arresti domiciliari (adulti)	-	-	-	-	-	-	-	-	-
Da istituto penale per adulti	-	-	-	-	-	-	-	-	-
Ingressi da trasferimento									
Per esigenze educative	-	-	-	-	-	-	-	-	-
Per avvicinamento al nucleo familiare	-	-	-	-	-	-	-	-	-
Per opportunità lavorative e/o formative	-	-	-	-	-	-	-	-	-
Per sovraffollamento	-	-	-	-	-	-	-	-	-
Per motivi di sicurezza	3	-	3	-	-	-	3	-	3
Per altri motivi	1	-	1	1	-	1	2	-	2
Totale INGRESSI	24	1	25	4	-	4	28	1	29
<i>Ingressi di semiliberi</i>	-	-	-	-	-	-	-	-	-
<i>Ingressi di semidetenuti</i>	-	-	-	-	-	-	-	-	-
USCITE									
Da custodia cautelare									
Decorrenza termini custodia cautelare	-	-	-	-	-	-	-	-	-
Revoca della custodia cautelare	-	-	-	-	-	-	-	-	-
Remissione in libertà	1	-	1	1	-	1	2	-	2
Prescrizioni	-	-	-	-	-	-	-	-	-
Permanenza in casa	3	-	3	-	-	-	3	-	3
Collocamento in comunità (compresi fine aggravamento)	15	3	18	1	-	1	16	3	19
Sospensione del processo e messa alla prova	1	-	1	-	-	-	1	-	1
Provvedimento del giudice a seguito di udienza	-	-	-	-	-	-	-	-	-
Sospensione condizionale della pena	1	-	1	-	-	-	1	-	1
Da espiazione pena									
Espiazione della pena	-	-	-	-	-	-	-	-	-
Differimento esecuzione pena	-	-	-	-	-	-	-	-	-
Sospensione esecuzione pena	-	-	-	-	-	-	-	-	-
Affidamento in prova al servizio sociale	-	-	-	-	-	-	-	-	-
Detenzione domiciliare	7	1	8	1	-	1	8	1	9
Concessione Legge 199/2010	-	-	-	-	-	-	-	-	-
Trasferimenti a strutture per adulti									
A strutture per adulti	2	-	2	-	-	-	2	-	2
Trasferimenti ad altro IPM									
Per esigenze educative	-	-	-	-	-	-	-	-	-
Per avvicinamento a nucleo familiare	-	-	-	-	-	-	-	-	-
Per opportunità lavorative e/o formative	-	-	-	-	-	-	-	-	-
Per sovraffollamento	-	-	-	-	-	-	-	-	-
Per motivi di sicurezza	1	-	1	-	-	-	1	-	1
Per altri motivi	4	-	4	1	-	1	5	-	5
Totale USCITE	35	4	39	4	-	4	39	4	43
PRESENZE									
Presenti alla fine del periodo	23	2	25	4	1	5	27	3	30
Presenza media giornaliera nel periodo	28,7	2,9	31,6	4,4	1,0	5,4	33,1	3,9	37,0

DIPARTIMENTO PER LA GIUSTIZIA MINORILE E DI COMUNITA'
SEZIONE STATISTICA
Flussi di utenza degli Istituti penali per i minorenni
I.P.M. di Palermo
Primo semestre 2020

Movimenti e presenze	ITALIANI			STRANIERI			TOTALE		
	M	F	MF	M	F	MF	M	F	MF
INGRESSI									
Per custodia cautelare									
Dalla libertà	3	-	3	1	-	1	4	-	4
Da Centro di prima accoglienza	1	-	1	1	-	1	2	-	2
Da prescrizioni	-	-	-	-	-	-	-	-	-
Da permanenza in casa	-	-	-	-	-	-	-	-	-
Da comunità per trasformazione di misura	-	-	-	-	-	-	-	-	-
Da comunità per aggravamento misura cautelare	6	-	6	1	-	1	7	-	7
Da comunità per nuovo procedimento	-	-	-	-	-	-	-	-	-
Da evasione per custodia cautelare	-	-	-	-	-	-	-	-	-
Da istituto penale per adulti	-	-	-	-	-	-	-	-	-
Per esecuzione pena									
Dalla libertà	1	-	1	-	-	-	1	-	1
Da comunità	-	-	-	-	-	-	-	-	-
Per revoca affidamento in prova al servizio sociale	-	-	-	-	-	-	-	-	-
Per sospensione affidamento in prova al servizio sociale	1	-	1	1	-	1	2	-	2
Per revoca detenzione domiciliare	1	-	1	1	-	1	2	-	2
Per sospensione detenzione domiciliare	-	-	-	-	-	-	-	-	-
Da arresti domiciliari (adulti)	-	-	-	-	-	-	-	-	-
Da istituto penale per adulti	-	-	-	-	-	-	-	-	-
Ingressi da trasferimento									
Per esigenze educative	-	-	-	-	-	-	-	-	-
Per avvicinamento al nucleo familiare	1	-	1	1	-	1	2	-	2
Per opportunità lavorative e/o formative	-	-	-	-	-	-	-	-	-
Per sovraffollamento	-	-	-	-	-	-	-	-	-
Per motivi di sicurezza	1	-	1	-	-	-	1	-	1
Per altri motivi	-	-	-	-	-	-	-	-	-
Totale INGRESSI	15	-	15	6	-	6	21	-	21
<i>Ingressi di semiliberi</i>	-	-	-	-	-	-	-	-	-
<i>Ingressi di semidetenuti</i>	-	-	-	-	-	-	-	-	-
USCITE									
Da custodia cautelare									
Decorrenza termini custodia cautelare	-	-	-	-	-	-	-	-	-
Revoca della custodia cautelare	-	-	-	-	-	-	-	-	-
Remissione in libertà	-	-	-	-	-	-	-	-	-
Prescrizioni	-	-	-	-	-	-	-	-	-
Permanenza in casa	3	-	3	-	-	-	3	-	3
Collocamento in comunità (compresi fine aggravamento)	11	-	11	1	-	1	12	-	12
Sospensione del processo e messa alla prova	-	-	-	-	-	-	-	-	-
Provvedimento del giudice a seguito di udienza	-	-	-	-	-	-	-	-	-
Sospensione condizionale della pena	-	-	-	-	-	-	-	-	-
Da espiazione pena									
Espiazione della pena	1	-	1	-	-	-	1	-	1
Differimento esecuzione pena	-	-	-	-	-	-	-	-	-
Sospensione esecuzione pena	-	-	-	-	-	-	-	-	-
Affidamento in prova al servizio sociale	-	-	-	1	-	1	1	-	1
Detenzione domiciliare	3	-	3	2	-	2	5	-	5
Concessione Legge 199/2010	1	-	1	-	-	-	1	-	1
Trasferimenti a strutture per adulti									
A strutture per adulti	2	-	2	1	-	1	3	-	3
Trasferimenti ad altro IPM									
Per esigenze educative	-	-	-	-	-	-	-	-	-
Per avvicinamento a nucleo familiare	-	-	-	-	-	-	-	-	-
Per opportunità lavorative e/o formative	-	-	-	-	-	-	-	-	-
Per sovraffollamento	-	-	-	-	-	-	-	-	-
Per motivi di sicurezza	3	-	3	-	-	-	3	-	3
Per altri motivi	3	-	3	-	-	-	3	-	3
Totale USCITE	27	-	27	5	-	5	32	-	32
PRESENZE									
Presenti alla fine del periodo	12	-	12	3	-	3	15	-	15
Presenza media giornaliera nel periodo	16,4	-	16,4	1,9	-	1,9	18,3	-	18,3

DIPARTIMENTO PER LA GIUSTIZIA MINORILE E DI COMUNITA'
SEZIONE STATISTICA
Flussi di utenza degli Istituti penali per i minorenni
I.P.M. di Pontremoli (MS)
Primo semestre 2020

Movimenti e presenze	ITALIANI			STRANIERI			TOTALE		
	M	F	MF	M	F	MF	M	F	MF
INGRESSI									
Per custodia cautelare									
Dalla libertà	-	-	-	-	1	1	-	1	1
Da Centro di prima accoglienza	-	1	1	-	4	4	-	5	5
Da prescrizioni	-	-	-	-	-	-	-	-	-
Da permanenza in casa	-	-	-	-	-	-	-	-	-
Da comunità per trasformazione di misura	-	-	-	-	-	-	-	-	-
Da comunità per aggravamento misura cautelare	-	2	2	-	2	2	-	4	4
Da comunità per nuovo procedimento	-	-	-	-	-	-	-	-	-
Da evasione per custodia cautelare	-	-	-	-	1	1	-	1	1
Da istituto penale per adulti	-	-	-	-	-	-	-	-	-
Per esecuzione pena									
Dalla libertà	-	4	4	-	9	9	-	13	13
Da comunità	-	-	-	-	-	-	-	-	-
Per revoca affidamento in prova al servizio sociale	-	-	-	-	-	-	-	-	-
Per sospensione affidamento in prova al servizio sociale	-	-	-	-	-	-	-	-	-
Per revoca detenzione domiciliare	-	1	1	-	-	-	-	1	1
Per sospensione detenzione domiciliare	-	-	-	-	-	-	-	-	-
Da arresti domiciliari (adulti)	-	1	1	-	-	-	-	1	1
Da istituto penale per adulti	-	-	-	-	-	-	-	-	-
Ingressi da trasferimento									
Per esigenze educative	-	-	-	-	-	-	-	-	-
Per avvicinamento al nucleo familiare	-	-	-	-	-	-	-	-	-
Per opportunità lavorative e/o formative	-	-	-	-	-	-	-	-	-
Per sovraffollamento	-	-	-	-	-	-	-	-	-
Per motivi di sicurezza	-	-	-	-	-	-	-	-	-
Per altri motivi	-	-	-	-	-	-	-	-	-
Totale INGRESSI	-	9	9	-	17	17	-	26	26
<i>Ingressi di semiliberi</i>	-	-	-	-	-	-	-	-	-
<i>Ingressi di semidetenuti</i>	-	-	-	-	-	-	-	-	-
USCITE									
Da custodia cautelare									
Decorrenza termini custodia cautelare	-	2	2	-	2	2	-	4	4
Revoca della custodia cautelare	-	1	1	-	2	2	-	3	3
Remissione in libertà	-	-	-	-	-	-	-	-	-
Prescrizioni	-	-	-	-	-	-	-	-	-
Permanenza in casa	-	-	-	-	-	-	-	-	-
Collocamento in comunità (compresi fine aggravamento)	-	3	3	-	3	3	-	6	6
Sospensione del processo e messa alla prova	-	1	1	-	-	-	-	1	1
Provvedimento del giudice a seguito di udienza	-	-	-	-	-	-	-	-	-
Sospensione condizionale della pena	-	-	-	-	-	-	-	-	-
Da espiazione pena									
Espiazione della pena	-	1	1	-	2	2	-	3	3
Differimento esecuzione pena	-	1	1	-	5	5	-	6	6
Sospensione esecuzione pena	-	1	1	-	-	-	-	1	1
Affidamento in prova al servizio sociale	-	-	-	-	-	-	-	-	-
Detenzione domiciliare	-	1	1	-	-	-	-	1	1
Concessione Legge 199/2010	-	-	-	-	1	1	-	1	1
Trasferimenti a strutture per adulti									
A strutture per adulti	-	1	1	-	-	-	-	1	1
Trasferimenti ad altro IPM									
Per esigenze educative	-	-	-	-	-	-	-	-	-
Per avvicinamento a nucleo familiare	-	-	-	-	1	1	-	1	1
Per opportunità lavorative e/o formative	-	-	-	-	-	-	-	-	-
Per sovraffollamento	-	-	-	-	-	-	-	-	-
Per motivi di sicurezza	-	-	-	-	-	-	-	-	-
Per altri motivi	-	-	-	-	1	1	-	1	1
Totale USCITE	-	12	12	-	17	17	-	29	29
PRESENZE									
Presenti alla fine del periodo	-	2	2	-	7	7	-	9	9
Presenza media giornaliera nel periodo	-	4,1	4,1	-	5,4	5,4	0,0	9,5	9,5

DIPARTIMENTO PER LA GIUSTIZIA MINORILE E DI COMUNITA'
SEZIONE STATISTICA
Flussi di utenza degli Istituti penali per i minorenni
I.P.M. di Potenza
Primo semestre 2020

Movimenti e presenze	ITALIANI			STRANIERI			TOTALE		
	M	F	MF	M	F	MF	M	F	MF
INGRESSI									
Per custodia cautelare									
Dalla libertà	-	-	-	-	-	-	-	-	-
Da Centro di prima accoglienza	-	-	-	-	-	-	-	-	-
Da prescrizioni	-	-	-	-	-	-	-	-	-
Da permanenza in casa	-	-	-	-	-	-	-	-	-
Da comunità per trasformazione di misura	-	-	-	-	-	-	-	-	-
Da comunità per aggravamento misura cautelare	-	-	-	-	-	-	-	-	-
Da comunità per nuovo procedimento	-	-	-	-	-	-	-	-	-
Da evasione per custodia cautelare	-	-	-	-	-	-	-	-	-
Da istituto penale per adulti	-	-	-	-	-	-	-	-	-
Per esecuzione pena									
Dalla libertà	-	-	-	-	-	-	-	-	-
Da comunità	-	-	-	-	-	-	-	-	-
Per revoca affidamento in prova al servizio sociale	-	-	-	-	-	-	-	-	-
Per sospensione affidamento in prova al servizio sociale	-	-	-	-	-	-	-	-	-
Per revoca detenzione domiciliare	-	-	-	-	-	-	-	-	-
Per sospensione detenzione domiciliare	-	-	-	-	-	-	-	-	-
Da arresti domiciliari (adulti)	-	-	-	-	-	-	-	-	-
Da istituto penale per adulti	-	-	-	-	-	-	-	-	-
Ingressi da trasferimento									
Per esigenze educative	-	-	-	-	-	-	-	-	-
Per avvicinamento al nucleo familiare	-	-	-	-	-	-	-	-	-
Per opportunità lavorative e/o formative	-	-	-	-	-	-	-	-	-
Per sovraffollamento	-	-	-	-	-	-	-	-	-
Per motivi di sicurezza	-	-	-	-	-	-	-	-	-
Per altri motivi	3	-	3	3	-	3	6	-	6
Totale INGRESSI	3	-	3	3	-	3	6	-	6
<i>Ingressi di semiliberi</i>	-	-	-	-	-	-	-	-	-
<i>Ingressi di semidetenuti</i>	-	-	-	-	-	-	-	-	-
USCITE									
Da custodia cautelare									
Decorrenza termini custodia cautelare	1	-	1	-	-	-	1	-	1
Revoca della custodia cautelare	-	-	-	-	-	-	-	-	-
Remissione in libertà	-	-	-	-	-	-	-	-	-
Prescrizioni	-	-	-	-	-	-	-	-	-
Permanenza in casa	1	-	1	-	-	-	1	-	1
Collocamento in comunità (compresi fine aggravamento)	-	-	-	-	-	-	-	-	-
Sospensione del processo e messa alla prova	-	-	-	-	-	-	-	-	-
Provvedimento del giudice a seguito di udienza	-	-	-	-	-	-	-	-	-
Sospensione condizionale della pena	-	-	-	-	-	-	-	-	-
Da espiazione pena									
Espiazione della pena	-	-	-	-	-	-	-	-	-
Differimento esecuzione pena	-	-	-	-	-	-	-	-	-
Sospensione esecuzione pena	-	-	-	-	-	-	-	-	-
Affidamento in prova al servizio sociale	-	-	-	-	-	-	-	-	-
Detenzione domiciliare	-	-	-	-	-	-	-	-	-
Concessione Legge 199/2010	-	-	-	-	-	-	-	-	-
Trasferimenti a strutture per adulti									
A strutture per adulti	-	-	-	-	-	-	-	-	-
Trasferimenti ad altro IPM									
Per esigenze educative	-	-	-	-	-	-	-	-	-
Per avvicinamento a nucleo familiare	-	-	-	-	-	-	-	-	-
Per opportunità lavorative e/o formative	-	-	-	-	-	-	-	-	-
Per sovraffollamento	-	-	-	-	-	-	-	-	-
Per motivi di sicurezza	-	-	-	-	-	-	-	-	-
Per altri motivi	1	-	1	4	-	4	5	-	5
Totale USCITE	3	-	3	4	-	4	7	-	7
PRESENZE									
Presenti alla fine del periodo	2	-	2	6	-	6	8	-	8
Presenza media giornaliera nel periodo	2,4	-	2,4	6,1	-	6,1	8,5	-	8,5

DIPARTIMENTO PER LA GIUSTIZIA MINORILE E DI COMUNITA'
SEZIONE STATISTICA
Flussi di utenza degli Istituti penali per i minorenni
I.P.M. di Quartucciu (CA)
Primo semestre 2020

Movimenti e presenze	ITALIANI			STRANIERI			TOTALE		
	M	F	MF	M	F	MF	M	F	MF
INGRESSI									
Per custodia cautelare									
Dalla libertà	1	-	1	-	-	-	1	-	1
Da Centro di prima accoglienza	-	-	-	1	-	1	1	-	1
Da prescrizioni	-	-	-	-	-	-	-	-	-
Da permanenza in casa	-	-	-	-	-	-	-	-	-
Da comunità per trasformazione di misura	-	-	-	-	-	-	-	-	-
Da comunità per aggravamento misura cautelare	2	-	2	-	-	-	2	-	2
Da comunità per nuovo procedimento	-	-	-	-	-	-	-	-	-
Da evasione per custodia cautelare	-	-	-	-	-	-	-	-	-
Da istituto penale per adulti	-	-	-	-	-	-	-	-	-
Per esecuzione pena									
Dalla libertà	-	-	-	-	-	-	-	-	-
Da comunità	-	-	-	-	-	-	-	-	-
Per revoca affidamento in prova al servizio sociale	-	-	-	-	-	-	-	-	-
Per sospensione affidamento in prova al servizio sociale	-	-	-	-	-	-	-	-	-
Per revoca detenzione domiciliare	-	-	-	-	-	-	-	-	-
Per sospensione detenzione domiciliare	-	-	-	-	-	-	-	-	-
Da arresti domiciliari (adulti)	-	-	-	-	-	-	-	-	-
Da istituto penale per adulti	1	-	1	-	-	-	1	-	1
Ingressi da trasferimento									
Per esigenze educative	-	-	-	-	-	-	-	-	-
Per avvicinamento al nucleo familiare	-	-	-	1	-	1	1	-	1
Per opportunità lavorative e/o formative	-	-	-	-	-	-	-	-	-
Per sovraffollamento	-	-	-	-	-	-	-	-	-
Per motivi di sicurezza	-	-	-	-	-	-	-	-	-
Per altri motivi	1	-	1	-	-	-	1	-	1
Totale INGRESSI	5	-	5	2	-	2	7	-	7
<i>Ingressi di semiliberi</i>	-	-	-	-	-	-	-	-	-
<i>Ingressi di semidetenuti</i>	-	-	-	-	-	-	-	-	-
USCITE									
Da custodia cautelare									
Decorrenza termini custodia cautelare	-	-	-	-	-	-	-	-	-
Revoca della custodia cautelare	-	-	-	-	-	-	-	-	-
Remissione in libertà	-	-	-	-	-	-	-	-	-
Prescrizioni	-	-	-	-	-	-	-	-	-
Permanenza in casa	-	-	-	-	-	-	-	-	-
Collocamento in comunità (compresi fine aggravamento)	3	-	3	1	-	1	4	-	4
Sospensione del processo e messa alla prova	1	-	1	-	-	-	1	-	1
Provvedimento del giudice a seguito di udienza	-	-	-	-	-	-	-	-	-
Sospensione condizionale della pena	-	-	-	-	-	-	-	-	-
Da espiazione pena									
Espiazione della pena	3	-	3	-	-	-	3	-	3
Differimento esecuzione pena	-	-	-	-	-	-	-	-	-
Sospensione esecuzione pena	-	-	-	-	-	-	-	-	-
Affidamento in prova al servizio sociale	-	-	-	-	-	-	-	-	-
Detenzione domiciliare	-	-	-	-	-	-	-	-	-
Concessione Legge 199/2010	-	-	-	-	-	-	-	-	-
Trasferimenti a strutture per adulti									
A strutture per adulti	1	-	1	-	-	-	1	-	1
Trasferimenti ad altro IPM									
Per esigenze educative	-	-	-	-	-	-	-	-	-
Per avvicinamento a nucleo familiare	-	-	-	-	-	-	-	-	-
Per opportunità lavorative e/o formative	-	-	-	-	-	-	-	-	-
Per sovraffollamento	-	-	-	-	-	-	-	-	-
Per motivi di sicurezza	-	-	-	-	-	-	-	-	-
Per altri motivi	1	-	1	-	-	-	1	-	1
Totale USCITE	9	-	9	1	-	1	10	-	10
PRESENZE									
Presenti alla fine del periodo	6	-	6	4	-	4	10	-	10
Presenza media giornaliera nel periodo	6,7	-	6,7	3,6	-	3,6	10,3	-	10,3

DIPARTIMENTO PER LA GIUSTIZIA MINORILE E DI COMUNITA'
SEZIONE STATISTICA
Flussi di utenza degli Istituti penali per i minorenni
I.P.M. di Roma
Primo semestre 2020

Movimenti e presenze	ITALIANI			STRANIERI			TOTALE		
	M	F	MF	M	F	MF	M	F	MF
INGRESSI									
Per custodia cautelare									
Dalla libertà	2	-	2	3	1	4	5	1	6
Da Centro di prima accoglienza	4	1	5	6	1	7	10	2	12
Da prescrizioni	-	-	-	1	-	1	1	-	1
Da permanenza in casa	-	-	-	-	-	-	-	-	-
Da comunità per trasformazione di misura	2	-	2	2	-	2	4	-	4
Da comunità per aggravamento misura cautelare	2	-	2	2	2	4	4	2	6
Da comunità per nuovo procedimento	-	-	-	-	-	-	-	-	-
Da evasione per custodia cautelare	-	-	-	1	-	1	1	-	1
Da istituto penale per adulti	-	-	-	-	-	-	-	-	-
Per esecuzione pena									
Dalla libertà	-	1	1	4	4	8	4	5	9
Da comunità	-	-	-	-	-	-	-	-	-
Per revoca affidamento in prova al servizio sociale	1	-	1	-	-	-	1	-	1
Per sospensione affidamento in prova al servizio sociale	-	-	-	3	-	3	3	-	3
Per revoca detenzione domiciliare	-	-	-	1	-	1	1	-	1
Per sospensione detenzione domiciliare	-	-	-	3	-	3	3	-	3
Da arresti domiciliari (adulti)	-	-	-	-	-	-	-	-	-
Da istituto penale per adulti	-	-	-	-	-	-	-	-	-
Ingressi da trasferimento									
Per esigenze educative	1	-	1	-	-	-	1	-	1
Per avvicinamento al nucleo familiare	1	-	1	-	1	1	1	1	2
Per opportunità lavorative e/o formative	-	-	-	-	-	-	-	-	-
Per sovraffollamento	1	-	1	-	-	-	1	-	1
Per motivi di sicurezza	-	-	-	-	-	-	-	-	-
Per altri motivi	1	-	1	5	1	6	6	1	7
Totale INGRESSI	15	2	17	31	10	41	46	12	58
<i>Ingressi di semiliberi</i>	-	-	-	-	-	-	-	-	-
<i>Ingressi di semidetenuti</i>	-	-	-	-	-	-	-	-	-
USCITE									
Da custodia cautelare									
Decorrenza termini custodia cautelare	-	-	-	-	-	-	-	-	-
Revoca della custodia cautelare	1	-	1	3	1	4	4	1	5
Remissione in libertà	-	-	-	2	-	2	2	-	2
Prescrizioni	-	-	-	-	-	-	-	-	-
Permanenza in casa	3	-	3	-	2	2	3	2	5
Collocamento in comunità (compresi fine aggravamento)	4	1	5	4	3	7	8	4	12
Sospensione del processo e messa alla prova	-	-	-	1	-	1	1	-	1
Provvedimento del giudice a seguito di udienza	1	-	1	-	2	2	1	2	3
Sospensione condizionale della pena	-	-	-	-	-	-	-	-	-
Da espiazione pena									
Espiazione della pena	2	1	3	-	2	2	2	3	5
Differimento esecuzione pena	-	-	-	-	3	3	-	3	3
Sospensione esecuzione pena	-	-	-	1	-	1	1	-	1
Affidamento in prova al servizio sociale	-	-	-	2	1	3	2	1	3
Detenzione domiciliare	3	-	3	7	1	8	10	1	11
Concessione Legge 199/2010	-	-	-	1	-	1	1	-	1
Trasferimenti a strutture per adulti									
A strutture per adulti	1	-	1	1	-	1	2	-	2
Trasferimenti ad altro IPM									
Per esigenze educative	-	-	-	-	-	-	-	-	-
Per avvicinamento a nucleo familiare	-	-	-	-	-	-	-	-	-
Per opportunità lavorative e/o formative	-	-	-	-	-	-	-	-	-
Per sovraffollamento	-	-	-	-	-	-	-	-	-
Per motivi di sicurezza	1	-	1	1	-	1	2	-	2
Per altri motivi	2	-	2	3	-	3	5	-	5
Totale USCITE	18	2	20	26	15	41	44	17	61
PRESENZE									
Presenti alla fine del periodo	10	2	12	21	2	23	31	4	35
Presenza media giornaliera nel periodo	12,7	1,9	14,6	21,5	3,5	25,0	34,2	5,4	39,6

DIPARTIMENTO PER LA GIUSTIZIA MINORILE E DI COMUNITA'
SEZIONE STATISTICA
Flussi di utenza degli Istituti penali per i minorenni
I.P.M. di Torino
Primo semestre 2020

Movimenti e presenze	ITALIANI			STRANIERI			TOTALE		
	M	F	MF	M	F	MF	M	F	MF
INGRESSI									
Per custodia cautelare									
Dalla libertà	4	-	4	10	-	10	14	-	14
Da Centro di prima accoglienza	2	-	2	20	-	20	22	-	22
Da prescrizioni	-	-	-	-	-	-	-	-	-
Da permanenza in casa	-	-	-	-	-	-	-	-	-
Da comunità per trasformazione di misura	-	-	-	-	-	-	-	-	-
Da comunità per aggravamento misura cautelare	1	-	1	7	-	7	8	-	8
Da comunità per nuovo procedimento	-	-	-	-	-	-	-	-	-
Da evasione per custodia cautelare	-	-	-	-	-	-	-	-	-
Da istituto penale per adulti	-	-	-	-	-	-	-	-	-
Per esecuzione pena									
Dalla libertà	1	-	1	4	-	4	5	-	5
Da comunità	1	-	1	-	-	-	1	-	1
Per revoca affidamento in prova al servizio sociale	-	-	-	1	-	1	1	-	1
Per sospensione affidamento in prova al servizio sociale	-	-	-	-	-	-	-	-	-
Per revoca detenzione domiciliare	-	-	-	-	-	-	-	-	-
Per sospensione detenzione domiciliare	-	-	-	-	-	-	-	-	-
Da arresti domiciliari (adulti)	-	-	-	-	-	-	-	-	-
Da istituto penale per adulti	-	-	-	-	-	-	-	-	-
Ingressi da trasferimento									
Per esigenze educative	-	-	-	-	-	-	-	-	-
Per avvicinamento al nucleo familiare	-	-	-	-	-	-	-	-	-
Per opportunità lavorative e/o formative	-	-	-	-	-	-	-	-	-
Per sovraffollamento	-	-	-	1	-	1	1	-	1
Per motivi di sicurezza	-	-	-	1	-	1	1	-	1
Per altri motivi	2	-	2	2	-	2	4	-	4
Totale INGRESSI	11	-	11	46	-	46	57	-	57
<i>Ingressi di semiliberi</i>	-	-	-	-	-	-	-	-	-
<i>Ingressi di semidetenuti</i>	-	-	-	-	-	-	-	-	-
USCITE									
Da custodia cautelare									
Decorrenza termini custodia cautelare	-	-	-	-	-	-	-	-	-
Revoca della custodia cautelare	1	-	1	2	-	2	3	-	3
Remissione in libertà	-	-	-	1	-	1	1	-	1
Prescrizioni	-	-	-	-	-	-	-	-	-
Permanenza in casa	3	-	3	2	-	2	5	-	5
Collocamento in comunità (compresi fine aggravamento)	4	-	4	27	-	27	31	-	31
Sospensione del processo e messa alla prova	1	-	1	-	-	-	1	-	1
Provvedimento del giudice a seguito di udienza	-	-	-	2	-	2	2	-	2
Sospensione condizionale della pena	-	-	-	-	-	-	-	-	-
Da espiazione pena									
Espiazione della pena	-	-	-	1	-	1	1	-	1
Differimento esecuzione pena	-	-	-	-	-	-	-	-	-
Sospensione esecuzione pena	-	-	-	-	-	-	-	-	-
Affidamento in prova al servizio sociale	1	-	1	1	-	1	2	-	2
Detenzione domiciliare	2	-	2	4	-	4	6	-	6
Concessione Legge 199/2010	-	-	-	-	-	-	-	-	-
Trasferimenti a strutture per adulti									
A strutture per adulti	-	-	-	4	-	4	4	-	4
Trasferimenti ad altro IPM									
Per esigenze educative	-	-	-	-	-	-	-	-	-
Per avvicinamento a nucleo familiare	1	-	1	2	-	2	3	-	3
Per opportunità lavorative e/o formative	-	-	-	-	-	-	-	-	-
Per sovraffollamento	-	-	-	2	-	2	2	-	2
Per motivi di sicurezza	-	-	-	-	-	-	-	-	-
Per altri motivi	3	-	3	5	-	5	8	-	8
Totale USCITE	16	-	16	53	-	53	69	-	69
PRESENZE									
Presenti alla fine del periodo	5	-	5	23	-	23	28	-	28
Presenza media giornaliera nel periodo	7,8	-	7,8	28,0	-	28,0	35,8	-	35,8

DIPARTIMENTO PER LA GIUSTIZIA MINORILE E DI COMUNITA'
SEZIONE STATISTICA
Flussi di utenza degli Istituti penali per i minorenni
I.P.M. di Treviso
Primo semestre 2020

Movimenti e presenze	ITALIANI			STRANIERI			TOTALE		
	M	F	MF	M	F	MF	M	F	MF
INGRESSI									
Per custodia cautelare									
Dalla libertà	1	-	1	1	-	1	2	-	2
Da Centro di prima accoglienza	-	-	-	3	-	3	3	-	3
Da prescrizioni	-	-	-	-	-	-	-	-	-
Da permanenza in casa	-	-	-	-	-	-	-	-	-
Da comunità per trasformazione di misura	1	-	1	1	-	1	2	-	2
Da comunità per aggravamento misura cautelare	3	-	3	3	-	3	6	-	6
Da comunità per nuovo procedimento	-	-	-	-	-	-	-	-	-
Da evasione per custodia cautelare	-	-	-	-	-	-	-	-	-
Da istituto penale per adulti	-	-	-	-	-	-	-	-	-
Per esecuzione pena									
Dalla libertà	2	-	2	4	-	4	6	-	6
Da comunità	-	-	-	-	-	-	-	-	-
Per revoca affidamento in prova al servizio sociale	-	-	-	-	-	-	-	-	-
Per sospensione affidamento in prova al servizio sociale	-	-	-	-	-	-	-	-	-
Per revoca detenzione domiciliare	-	-	-	-	-	-	-	-	-
Per sospensione detenzione domiciliare	-	-	-	-	-	-	-	-	-
Da arresti domiciliari (adulti)	-	-	-	-	-	-	-	-	-
Da istituto penale per adulti	-	-	-	-	-	-	-	-	-
Ingressi da trasferimento									
Per esigenze educative	-	-	-	-	-	-	-	-	-
Per avvicinamento al nucleo familiare	-	-	-	-	-	-	-	-	-
Per opportunità lavorative e/o formative	-	-	-	-	-	-	-	-	-
Per sovraffollamento	-	-	-	-	-	-	-	-	-
Per motivi di sicurezza	-	-	-	-	-	-	-	-	-
Per altri motivi	-	-	-	2	-	2	2	-	2
Totale INGRESSI	7	-	7	14	-	14	21	-	21
<i>Ingressi di semiliberi</i>	-	-	-	-	-	-	-	-	-
<i>Ingressi di semidetenuti</i>	-	-	-	-	-	-	-	-	-
USCITE									
Da custodia cautelare									
Decorrenza termini custodia cautelare	1	-	1	-	-	-	1	-	1
Revoca della custodia cautelare	-	-	-	-	-	-	-	-	-
Remissione in libertà	-	-	-	1	-	1	1	-	1
Prescrizioni	-	-	-	-	-	-	-	-	-
Permanenza in casa	-	-	-	-	-	-	-	-	-
Collocamento in comunità (compresi fine aggravamento)	5	-	5	4	-	4	9	-	9
Sospensione del processo e messa alla prova	-	-	-	1	-	1	1	-	1
Provvedimento del giudice a seguito di udienza	-	-	-	-	-	-	-	-	-
Sospensione condizionale della pena	-	-	-	-	-	-	-	-	-
Da espiazione pena									
Espiazione della pena	-	-	-	1	-	1	1	-	1
Differimento esecuzione pena	-	-	-	-	-	-	-	-	-
Sospensione esecuzione pena	-	-	-	-	-	-	-	-	-
Affidamento in prova al servizio sociale	-	-	-	2	-	2	2	-	2
Detenzione domiciliare	2	-	2	3	-	3	5	-	5
Concessione Legge 199/2010	-	-	-	-	-	-	-	-	-
Trasferimenti a strutture per adulti									
A strutture per adulti	-	-	-	2	-	2	2	-	2
Trasferimenti ad altro IPM									
Per esigenze educative	-	-	-	-	-	-	-	-	-
Per avvicinamento a nucleo familiare	-	-	-	-	-	-	-	-	-
Per opportunità lavorative e/o formative	-	-	-	-	-	-	-	-	-
Per sovraffollamento	1	-	1	5	-	5	6	-	6
Per motivi di sicurezza	-	-	-	-	-	-	-	-	-
Per altri motivi	-	-	-	1	-	1	1	-	1
Totale USCITE	9	-	9	20	-	20	29	-	29
PRESENZE									
Presenti alla fine del periodo	2	-	2	5	-	5	7	-	7
Presenza media giornaliera nel periodo	4,8	-	4,8	6,5	-	6,5	11,3	-	11,3