

Ministero della Giustizia
Dipartimento per la Giustizia minorile e di comunità
Sezione Statistica



**Centri di prima accoglienza
Anno 2020**

**ELABORAZIONE SU DATI CONVALIDATI
PUBBLICAZIONE DEL 24 MARZO 2021**

Dipartimento per la Giustizia minorile e di comunità
Ufficio I del Capo Dipartimento
Sezione Statistica
Via Damiano Chiesa, 24 00136 - Roma
Tel. 06/68188268 - 274 - 279 - 297
E-mail: statistiche.dgmc@giustizia.it

http://www.centrostudinisida.it/Statistica/statistiche_minori.html

https://www.giustizia.it/giustizia/it/mg_1_14.page?selectedNode=0_6

DIPARTIMENTO PER LA GIUSTIZIA MINORILE E DI COMUNITA'

Sezione Statistica

Flussi di utenza dei Centri di prima accoglienza
Situazione nazionale

Anno 2020

Movimenti e presenze	ITALIANI			STRANIERI			TOTALE		
	M	F	M+F	M	F	M+F	M	F	M+F
INGRESSI									
Accompagnato	4	-	4	9	1	10	13	1	14
Arrestato	303	19	322	187	38	225	490	57	547
Fermato	15	1	16	17	5	22	32	6	38
Ingresso in area assistita, in attesa di collocamento in comunità	-	-	-	-	-	-	-	-	-
Totale	322	20	342	213	44	257	535	64	599
<i>Trasferimenti da altro CPA</i>	1	-	1	-	-	-	1	-	1
USCITE									
Con applicazione misura cautelare									
Prescrizioni	33	-	33	14	4	18	47	4	51
Permanenza in casa	74	5	79	27	5	32	101	10	111
Collocamento in comunità	145	7	152	64	14	78	209	21	230
Custodia cautelare	48	4	52	75	9	84	123	13	136
Altre uscite									
Remissione in libertà	19	2	21	24	12	36	43	14	57
Minore di 14 anni	-	2	2	1	-	1	1	2	3
Estraneità al fatto	-	-	-	-	-	-	-	-	-
Minore in stato di gravidanza	-	-	-	-	-	-	-	-	-
Mancanza di altri presupposti	2	-	2	2	-	2	4	-	4
Decorrenza termini	-	-	-	2	-	2	2	-	2
Maggiorenne	-	-	-	2	-	2	2	-	2
Totale	321	20	341	211	44	255	532	64	596
<i>Trasferimenti ad altro CPA</i>	1	-	1	-	-	-	1	-	1
<i>Allontanamenti</i>	-	-	-	-	-	-	-	-	-
Presenti al 31.12.2020	2	-	2	2	-	2	4	-	4
Presenza media nel periodo	2,8	0,2	3,0	1,9	0,4	2,3	4,7	0,6	5,3

DIPARTIMENTO PER LA GIUSTIZIA MINORILE E DI COMUNITA'

Sezione Statistica

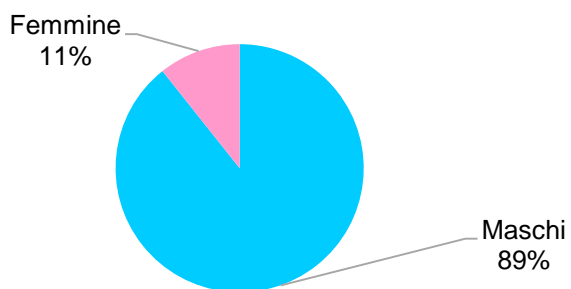
Ingressi nei Centri di prima accoglienza secondo l'età e il sesso
Anno 2020

ETA'	SESSO		Totale
	Maschi	Femmine	
meno di 14 anni	3	3	6
14 anni	32	6	38
15 anni	103	11	114
16 anni	176	21	197
17 anni	219	22	241
18 anni e oltre	2	1	3
Totale	535	64	599

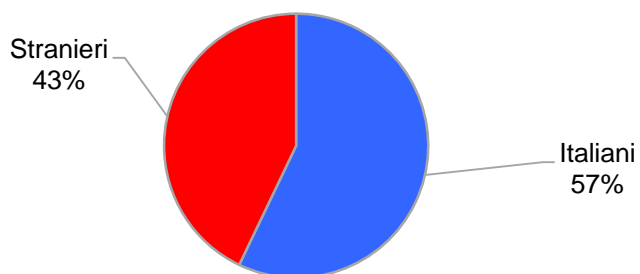
DIPARTIMENTO PER LA GIUSTIZIA MINORILE E DI COMUNITA'
 Sezione Statistica
 Ingressi nei Centri di prima accoglienza secondo il sesso
 e il Paese di provenienza
 Anno 2020

PAESI	SESSO		TOTALE
	Maschi	Femmine	
Italia	322	20	342
Altri Paesi Unione Europea	39	20	59
Croazia	5	7	12
Romania	32	12	44
Altri	2	1	3
Altri paesi europei	47	20	67
Albania	18	-	18
Bosnia-Erzegovina	15	17	32
Moldova	3	-	3
Serbia	8	2	10
Altri	3	1	4
AFRICA	116	2	118
Algeria	6	-	6
Egitto	10	-	10
Marocco	55	-	55
Senegal	6	-	6
Tunisia	35	-	35
Altri	4	2	6
AMERICA	9	1	10
Cile	3	-	3
Altri	6	1	7
ASIA	2	-	2
Altri	2	-	2
Apolide	-	1	1
TOTALE	535	64	599

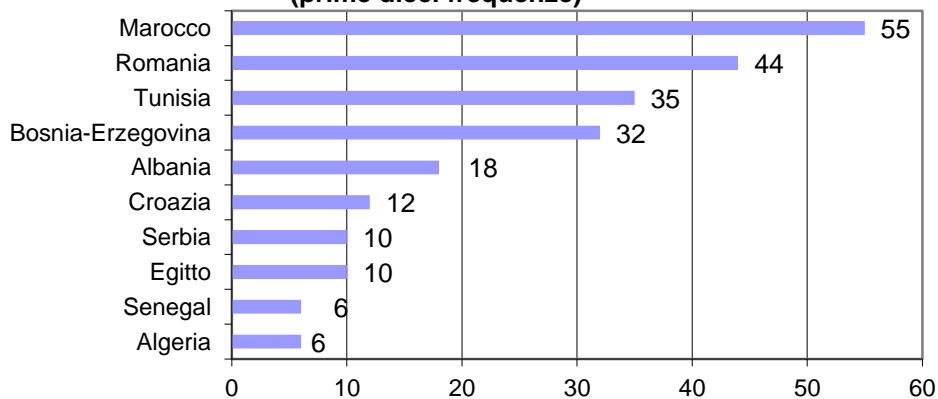
Ingressi nei Centri di Prima Accoglienza nell'anno 2020 secondo il sesso. Valori per 100 ingressi.



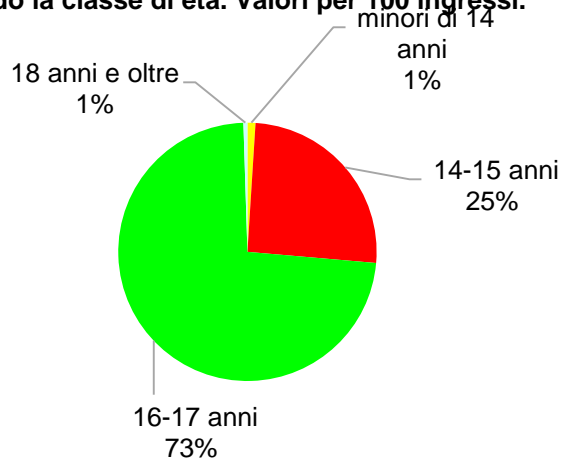
Ingressi nei Centri di Prima Accoglienza nell'anno 2020 secondo la nazionalità. Valori per 100 ingressi.



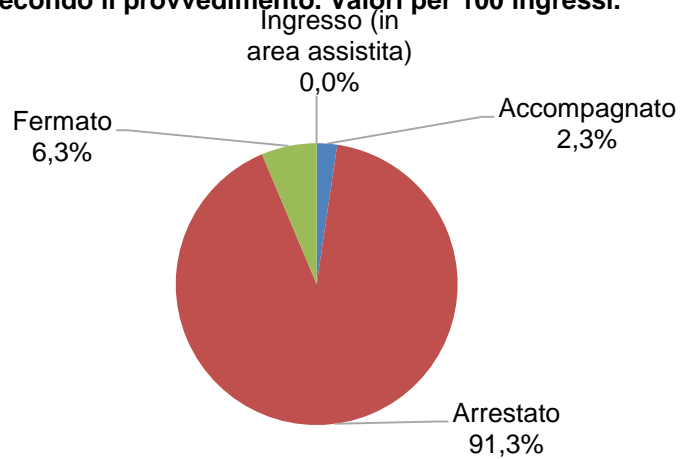
Ingressi nei Centri di Prima Accoglienza nell'anno 2020 principali Paesi di provenienza dei minori stranieri (prime dieci frequenze)



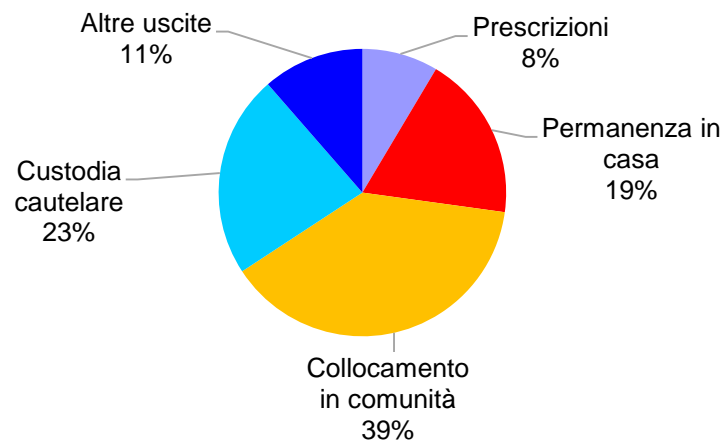
Ingressi nei Centri di Prima Accoglienza nell'anno 2020 secondo la classe di età. Valori per 100 ingressi.



Ingressi nei Centri di Prima Accoglienza nell'anno 2020 secondo il provvedimento. Valori per 100 ingressi.



Uscite dai Centri di Prima Accoglienza nell'anno 2020 secondo il motivo. Valori per 100 uscite.



DIPARTIMENTO PER LA GIUSTIZIA MINORILE E DI COMUNITA'

Sezione Statistica

Flussi di utenza dei Centri di prima accoglienza

Area Nord Occidentale

Anno 2020

Movimenti e presenze	ITALIANI			STRANIERI			TOTALE		
	M	F	M+F	M	F	M+F	M	F	M+F
INGRESSI									
Accompagnato	3	-	3	5	-	5	8	-	8
Arrestato	74	8	82	72	8	80	146	16	162
Fermato	2	-	2	5	-	5	7	-	7
Ingresso in area assistita, in attesa di collocamento in comunità	-	-	-	-	-	-	-	-	-
Totale	79	8	87	82	8	90	161	16	177
<i>Trasferimenti da altro CPA</i>	-	-	-	-	-	-	-	-	-
USCITE									
Con applicazione misura cautelare									
Prescrizioni	2	-	2	4	1	5	6	1	7
Permanenza in casa	23	3	26	10	-	10	33	3	36
Collocamento in comunità	37	2	39	20	-	20	57	2	59
Custodia cautelare	9	1	10	35	5	40	44	6	50
Altre uscite									
Remissione in libertà	5	1	6	10	2	12	15	3	18
Minore di 14 anni	-	1	1	-	-	-	-	1	1
Estraneità al fatto	-	-	-	-	-	-	-	-	-
Minore in stato di gravidanza	-	-	-	-	-	-	-	-	-
Mancanza di altri presupposti	2	-	2	1	-	1	3	-	3
Decorrenza termini	-	-	-	2	-	2	2	-	2
Maggiorenne	-	-	-	-	-	-	-	-	-
Totale	78	8	86	82	8	90	160	16	176
<i>Trasferimenti ad altro CPA</i>	-	-	-	-	-	-	-	-	-
<i>Allontanamenti</i>	-	-	-	-	-	-	-	-	-
Presenti al 31.12.2020	1	-	1	-	-	-	1	-	1
Presenza media nel periodo	0,7	0,1	0,7	0,7	0,1	0,8	1,4	0,2	1,5

DIPARTIMENTO PER LA GIUSTIZIA MINORILE E DI COMUNITA'

Sezione Statistica

Flussi di utenza dei Centri di prima accoglienza

Area Nord Orientale

Anno 2020

Movimenti e presenze	ITALIANI			STRANIERI			TOTALE		
	M	F	M+F	M	F	M+F	M	F	M+F
INGRESSI									
Accompagnato	-	-	-	2	1	3	2	1	3
Arrestato	21	1	22	40	1	41	61	2	63
Fermato	1	-	1	2	-	2	3	-	3
Ingresso in area assistita, in attesa di collocamento in comunità	-	-	-	-	-	-	-	-	-
Totale	22	1	23	44	2	46	66	3	69
<i>Trasferimenti da altro CPA</i>	-	-	-	-	-	-	-	-	-
USCITE									
Con applicazione misura cautelare									
Prescrizioni	1	-	1	-	-	-	1	-	1
Permanenza in casa	4	-	4	7	1	8	11	1	12
Collocamento in comunità	10	-	10	19	-	19	29	-	29
Custodia cautelare	6	1	7	15	1	16	21	2	23
Altre uscite									
Remissione in libertà	-	-	-	1	-	1	1	-	1
Minore di 14 anni	-	-	-	-	-	-	-	-	-
Estraneità al fatto	-	-	-	-	-	-	-	-	-
Minore in stato di gravidanza	-	-	-	-	-	-	-	-	-
Mancanza di altri presupposti	-	-	-	-	-	-	-	-	-
Decorrenza termini	-	-	-	-	-	-	-	-	-
Maggiorenne	-	-	-	2	-	2	2	-	2
Totale	21	1	22	44	2	46	65	3	68
<i>Trasferimenti ad altro CPA</i>	<i>1</i>	<i>-</i>	<i>1</i>	<i>-</i>	<i>-</i>	<i>-</i>	<i>1</i>	<i>-</i>	<i>1</i>
<i>Allontanamenti</i>	-	-	-	-	-	-	-	-	-
Presenti al 31.12.2020	-	-	-	-	-	-	-	-	-
Presenza media nel periodo	0,2	0,0	0,2	0,4	0,0	0,4	0,6	0,0	0,6

DIPARTIMENTO PER LA GIUSTIZIA MINORILE E DI COMUNITA'

Sezione Statistica

Flussi di utenza dei Centri di prima accoglienza

Area Centrale

Anno 2020

Movimenti e presenze	ITALIANI			STRANIERI			TOTALE		
	M	F	M+F	M	F	M+F	M	F	M+F
INGRESSI									
Accompagnato	-	-	-	2	-	2	2	-	2
Arrestato	81	6	87	51	28	79	132	34	166
Fermato	3	1	4	4	4	8	7	5	12
Ingresso in area assistita, in attesa di collocamento in comunità	-	-	-	-	-	-	-	-	-
Totale	84	7	91	57	32	89	141	39	180
<i>Trasferimenti da altro CPA</i>	1	-	1	-	-	-	1	-	1
USCITE									
Con applicazione misura cautelare									
Prescrizioni	21	-	21	8	3	11	29	3	32
Permanenza in casa	21	1	22	8	4	12	29	5	34
Collocamento in comunità	27	2	29	12	13	25	39	15	54
Custodia cautelare	5	2	7	15	3	18	20	5	25
Altre uscite									
Remissione in libertà	11	1	12	10	9	19	21	10	31
Minore di 14 anni	-	1	1	1	-	1	1	1	2
Estraneità al fatto	-	-	-	-	-	-	-	-	-
Minore in stato di gravidanza	-	-	-	-	-	-	-	-	-
Mancanza di altri presupposti	-	-	-	1	-	1	1	-	1
Decorrenza termini	-	-	-	-	-	-	-	-	-
Maggiorenne	-	-	-	-	-	-	-	-	-
Totale	85	7	92	55	32	87	140	39	179
<i>Trasferimenti ad altro CPA</i>	-	-	-	-	-	-	-	-	-
<i>Allontanamenti</i>	-	-	-	-	-	-	-	-	-
Presenti al 31.12.2020	1	-	1	2	-	2	3	-	3
Presenza media nel periodo	0,8	0,1	0,8	0,5	0,3	0,8	1,3	0,4	1,6

DIPARTIMENTO PER LA GIUSTIZIA MINORILE E DI COMUNITA'

Sezione Statistica

Flussi di utenza dei Centri di prima accoglienza

Area Meridionale

Anno 2020

Movimenti e presenze	ITALIANI			STRANIERI			TOTALE		
	M	F	M+F	M	F	M+F	M	F	M+F
INGRESSI									
Accompagnato	-	-	-	-	-	-	-	-	-
Arrestato	59	1	60	14	1	15	73	2	75
Fermato	9	-	9	2	-	2	11	-	11
Ingresso in area assistita, in attesa di collocamento in comunità	-	-	-	-	-	-	-	-	-
Totale	68	1	69	16	1	17	84	2	86
<i>Trasferimenti da altro CPA</i>	-	-	-	-	-	-	-	-	-
USCITE									
Con applicazione misura cautelare									
Prescrizioni	-	-	-	1	-	1	1	-	1
Permanenza in casa	6	-	6	1	-	1	7	-	7
Collocamento in comunità	41	1	42	7	-	7	48	1	49
Custodia cautelare	19	-	19	7	-	7	26	-	26
Altre uscite									
Remissione in libertà	2	-	2	-	1	1	2	1	3
Minore di 14 anni	-	-	-	-	-	-	-	-	-
Estraneità al fatto	-	-	-	-	-	-	-	-	-
Minore in stato di gravidanza	-	-	-	-	-	-	-	-	-
Mancanza di altri presupposti	-	-	-	-	-	-	-	-	-
Decorrenza termini	-	-	-	-	-	-	-	-	-
Maggiorenne	-	-	-	-	-	-	-	-	-
Totale	68	1	69	16	1	17	84	2	86
<i>Trasferimenti ad altro CPA</i>	-	-	-	-	-	-	-	-	-
<i>Allontanamenti</i>	-	-	-	-	-	-	-	-	-
Presenti al 31.12.2020	-	-	-	-	-	-	-	-	-
Presenza media nel periodo	0,6	0,0	0,6	0,1	0,0	0,2	0,7	0,0	0,8

DIPARTIMENTO PER LA GIUSTIZIA MINORILE E DI COMUNITA'

Sezione Statistica

Flussi di utenza dei Centri di prima accoglienza

Area Insulare

Anno 2020

Movimenti e presenze	ITALIANI			STRANIERI			TOTALE		
	M	F	M+F	M	F	M+F	M	F	M+F
INGRESSI									
Accompagnato	1	-	1	-	-	-	1	-	1
Arrestato	68	3	71	10	-	10	78	3	81
Fermato	-	-	-	4	1	5	4	1	5
Ingresso in area assistita, in attesa di collocamento in comunità	-	-	-	-	-	-	-	-	-
Totale	69	3	72	14	1	15	83	4	87
<i>Trasferimenti da altro CPA</i>	-	-	-	-	-	-	-	-	-
USCITE									
Con applicazione misura cautelare									
Prescrizioni	9	-	9	1	-	1	10	-	10
Permanenza in casa	20	1	21	1	-	1	21	1	22
Collocamento in comunità	30	2	32	6	1	7	36	3	39
Custodia cautelare	9	-	9	3	-	3	12	-	12
Altre uscite									
Remissione in libertà	1	-	1	3	-	3	4	-	4
Minore di 14 anni	-	-	-	-	-	-	-	-	-
Estraneità al fatto	-	-	-	-	-	-	-	-	-
Minore in stato di gravidanza	-	-	-	-	-	-	-	-	-
Mancanza di altri presupposti	-	-	-	-	-	-	-	-	-
Decorrenza termini	-	-	-	-	-	-	-	-	-
Maggiorenne	-	-	-	-	-	-	-	-	-
Totale	69	3	72	14	1	15	83	4	87
<i>Trasferimenti ad altro CPA</i>	-	-	-	-	-	-	-	-	-
<i>Allontanamenti</i>	-	-	-	-	-	-	-	-	-
Presenti al 31.12.2020	-	-	-	-	-	-	-	-	-
Presenza media nel periodo	0,6	0,0	0,6	0,1	0,0	0,2	0,7	0,0	0,7

DIPARTIMENTO PER LA GIUSTIZIA MINORILE E DI COMUNITA'

Sezione Statistica

Flussi di utenza dei Centri di prima accoglienza

C.P.A. di Bari

Anno 2020

Movimenti e presenze	ITALIANI			STRANIERI			TOTALE		
	M	F	M+F	M	F	M+F	M	F	M+F
INGRESSI									
Accompagnato	-	-	-	-	-	-	-	-	-
Arrestato	10	-	10	1	1	2	11	1	12
Fermato	-	-	-	-	-	-	-	-	-
Ingresso in area assistita, in attesa di collocamento in comunità	-	-	-	-	-	-	-	-	-
Totale	10	-	10	1	1	2	11	1	12
<i>Trasferimenti da altro CPA</i>	-	-	-	-	-	-	-	-	-
USCITE									
Con applicazione misura cautelare									
Prescrizioni	-	-	-	-	-	-	-	-	-
Permanenza in casa	2	-	2	1	-	1	3	-	3
Collocamento in comunità	6	-	-	-	-	-	6	-	6
Custodia cautelare	1	-	1	-	-	-	1	-	1
Altre uscite									
Remissione in libertà	1	-	1	-	1	1	1	1	2
Minore di 14 anni	-	-	-	-	-	-	-	-	-
Estraneità al fatto	-	-	-	-	-	-	-	-	-
Minore in stato di gravidanza	-	-	-	-	-	-	-	-	-
Mancanza di altri presupposti	-	-	-	-	-	-	-	-	-
Decorrenza termini	-	-	-	-	-	-	-	-	-
Maggiorenne	-	-	-	-	-	-	-	-	-
Totale	10	-	10	1	1	2	11	1	12
<i>Trasferimenti ad altro CPA</i>	-	-	-	-	-	-	-	-	-
<i>Allontanamenti</i>	-	-	-	-	-	-	-	-	-
Presenti al 31.12.2020	-	-	-	-	-	-	-	-	-
Presenza media nel periodo	0,1	0,0	0,1	0,0	0,0	0,0	0,1	0,0	0,1

DIPARTIMENTO PER LA GIUSTIZIA MINORILE E DI COMUNITA'

Sezione Statistica

Flussi di utenza dei Centri di prima accoglienza

C.P.A. di Bologna

Anno 2020

Movimenti e presenze	ITALIANI			STRANIERI			TOTALE		
	M	F	M+F	M	F	M+F	M	F	M+F
INGRESSI									
Accompagnato	-	-	-	2	1	3	2	1	3
Arrestato	13	-	13	27	-	27	40	-	40
Fermato	1	-	1	2	-	2	3	-	3
Ingresso in area assistita, in attesa di collocamento in comunità	-	-	-	-	-	-	-	-	-
Totale	14	-	14	31	1	32	45	1	46
<i>Trasferimenti da altro CPA</i>	-	-	-	-	-	-	-	-	-
USCITE									
Con applicazione misura cautelare									
Prescrizioni	1	-	1	-	-	-	1	-	1
Permanenza in casa	2	-	2	7	1	8	9	1	10
Collocamento in comunità	6	-	6	14	-	14	20	-	20
Custodia cautelare	4	-	4	9	-	9	13	-	13
Altre uscite									
Remissione in libertà	-	-	-	1	-	1	1	-	1
Minore di 14 anni	-	-	-	-	-	-	-	-	-
Estraneità al fatto	-	-	-	-	-	-	-	-	-
Minore in stato di gravidanza	-	-	-	-	-	-	-	-	-
Mancanza di altri presupposti	-	-	-	-	-	-	-	-	-
Decorrenza termini	-	-	-	-	-	-	-	-	-
Maggiorenne	-	-	-	-	-	-	-	-	-
Totale	13	-	13	31	1	32	44	1	45
<i>Trasferimenti ad altro CPA</i>	1	-	1	-	-	-	1	-	1
<i>Allontanamenti</i>	-	-	-	-	-	-	-	-	-
Presenti al 31.12.2020	-	-	-	-	-	-	-	-	-
Presenza media nel periodo	0,1	0,0	0,1	0,3	0,0	0,3	0,4	0,0	0,4

DIPARTIMENTO PER LA GIUSTIZIA MINORILE E DI COMUNITA'

Sezione Statistica

Flussi di utenza dei Centri di prima accoglienza

C.P.A. di Catania

Anno 2020

Movimenti e presenze	ITALIANI			STRANIERI			TOTALE		
	M	F	M+F	M	F	M+F	M	F	M+F
INGRESSI									
Accompagnato	-	-	-	-	-	-	-	-	-
Arrestato	33	-	33	3	-	3	36	-	36
Fermato	-	-	-	1	-	1	1	-	1
Ingresso in area assistita, in attesa di collocamento in comunità	-	-	-	-	-	-	-	-	-
Totale	33	-	33	4	-	4	37	-	37
<i>Trasferimenti da altro CPA</i>	-	-	-	-	-	-	-	-	-
USCITE									
Con applicazione misura cautelare									
Prescrizioni	4	-	4	-	-	-	4	-	4
Permanenza in casa	10	-	10	-	-	-	10	-	10
Collocamento in comunità	11	-	11	4	-	4	15	-	15
Custodia cautelare	8	-	8	-	-	-	8	-	8
Altre uscite									
Remissione in libertà	-	-	-	-	-	-	-	-	-
Minore di 14 anni	-	-	-	-	-	-	-	-	-
Estraneità al fatto	-	-	-	-	-	-	-	-	-
Minore in stato di gravidanza	-	-	-	-	-	-	-	-	-
Mancanza di altri presupposti	-	-	-	-	-	-	-	-	-
Decorrenza termini	-	-	-	-	-	-	-	-	-
Maggiorenne	-	-	-	-	-	-	-	-	-
Totale	33	-	33	4	-	4	37	-	37
<i>Trasferimenti ad altro CPA</i>	-	-	-	-	-	-	-	-	-
<i>Allontanamenti</i>	-	-	-	-	-	-	-	-	-
Presenti al 31.12.2020	-	-	-	-	-	-	-	-	-
Presenza media nel periodo	0,3	0,0	0,3	0,0	0,0	0,0	0,3	0,0	0,3

DIPARTIMENTO PER LA GIUSTIZIA MINORILE E DI COMUNITA'

Sezione Statistica

Flussi di utenza dei Centri di prima accoglienza

C.P.A. di Catanzaro

Anno 2020

Movimenti e presenze	ITALIANI			STRANIERI			TOTALE		
	M	F	M+F	M	F	M+F	M	F	M+F
INGRESSI									
Accompagnato	-	-	-	-	-	-	-	-	-
Arrestato	3	-	3	2	-	2	5	-	5
Fermato	1	-	1	1	-	1	2	-	2
Ingresso in area assistita, in attesa di collocamento in comunità	-	-	-	-	-	-	-	-	-
Totale	4	-	4	3	-	3	7	-	7
<i>Trasferimenti da altro CPA</i>	-	-	-	-	-	-	-	-	-
USCITE									
Con applicazione misura cautelare									
Prescrizioni	-	-	-	-	-	-	-	-	-
Permanenza in casa	-	-	-	-	-	-	-	-	-
Collocamento in comunità	4	-	4	3	-	3	7	-	7
Custodia cautelare	-	-	-	-	-	-	-	-	-
Altre uscite									
Remissione in libertà	-	-	-	-	-	-	-	-	-
Minore di 14 anni	-	-	-	-	-	-	-	-	-
Estraneità al fatto	-	-	-	-	-	-	-	-	-
Minore in stato di gravidanza	-	-	-	-	-	-	-	-	-
Mancanza di altri presupposti	-	-	-	-	-	-	-	-	-
Decorrenza termini	-	-	-	-	-	-	-	-	-
Maggiorenne	-	-	-	-	-	-	-	-	-
Totale	4	-	4	3	-	3	7	-	7
<i>Trasferimenti ad altro CPA</i>	-	-	-	-	-	-	-	-	-
<i>Allontanamenti</i>	-	-	-	-	-	-	-	-	-
Presenti al 31.12.2020	-	-	-	-	-	-	-	-	-
Presenza media nel periodo	0,04	0,00	0,04	0,03	0,00	0,03	0,07	0,00	0,07

DIPARTIMENTO PER LA GIUSTIZIA MINORILE E DI COMUNITA'

Sezione Statistica

Flussi di utenza dei Centri di prima accoglienza

C.P.A. di Firenze

Anno 2020

Movimenti e presenze	ITALIANI			STRANIERI			TOTALE		
	M	F	M+F	M	F	M+F	M	F	M+F
INGRESSI									
Accompagnato	-	-	-	1	-	1	1	-	1
Arrestato	6	1	7	6	3	9	12	4	16
Fermato	-	-	-	1	-	1	1	-	1
Ingresso in area assistita, in attesa di collocamento in comunità	-	-	-	-	-	-	-	-	-
Totale	6	1	7	8	3	11	14	4	18
<i>Trasferimenti da altro CPA</i>	1	-	1	-	-	-	1	-	1
USCITE									
Con applicazione misura cautelare									
Prescrizioni	-	-	-	-	-	-	-	-	-
Permanenza in casa	1	-	1	-	-	-	1	-	1
Collocamento in comunità	3	-	3	-	2	2	3	2	5
Custodia cautelare	1	-	1	5	1	6	6	1	7
Altre uscite									
Remissione in libertà	2	-	2	1	-	1	3	-	3
Minore di 14 anni	-	1	1	1	-	1	1	1	2
Estraneità al fatto	-	-	-	-	-	-	-	-	-
Minore in stato di gravidanza	-	-	-	-	-	-	-	-	-
Mancanza di altri presupposti	-	-	-	1	-	1	1	-	1
Decorrenza termini	-	-	-	-	-	-	-	-	-
Maggiorenne	-	-	-	-	-	-	-	-	-
Totale	7	1	8	8	3	11	15	4	19
<i>Trasferimenti ad altro CPA</i>	-	-	-	-	-	-	-	-	-
<i>Allontanamenti</i>	-	-	-	-	-	-	-	-	-
Presenti al 31.12.2020	-	-	-	-	-	-	-	-	-
Presenza media nel periodo	0,1	0,0	0,1	0,1	0,0	0,1	0,1	0,0	0,2

DIPARTIMENTO PER LA GIUSTIZIA MINORILE E DI COMUNITA'

Sezione Statistica

Flussi di utenza dei Centri di prima accoglienza

C.P.A. di Genova

Anno 2020

Movimenti e presenze	ITALIANI			STRANIERI			TOTALE		
	M	F	M+F	M	F	M+F	M	F	M+F
INGRESSI									
Accompagnato	-	-	-	-	-	-	-	-	-
Arrestato	9	3	12	7	-	7	16	3	19
Fermato	-	-	-	3	-	3	3	-	3
Ingresso in area assistita, in attesa di collocamento in comunità	-	-	-	-	-	-	-	-	-
Totale	9	3	12	10	-	10	19	3	22
<i>Trasferimenti ad altro CPA</i>	-	-	-	-	-	-	-	-	-
USCITE									
Con applicazione misura cautelare									
Prescrizioni	-	-	-	-	-	-	-	-	-
Permanenza in casa	1	-	1	1	-	1	2	-	2
Collocamento in comunità	8	-	8	-	-	-	8	-	8
Custodia cautelare	-	1	1	9	-	9	9	1	10
Altre uscite									
Remissione in libertà	-	1	1	-	-	-	-	1	1
Minore di 14 anni	-	1	1	-	-	-	-	1	1
Estraneità al fatto	-	-	-	-	-	-	-	-	-
Minore in stato di gravidanza	-	-	-	-	-	-	-	-	-
Mancanza di altri presupposti	-	-	-	-	-	-	-	-	-
Decorrenza termini	-	-	-	-	-	-	-	-	-
Maggiorenne	-	-	-	-	-	-	-	-	-
Totale	9	3	12	10	-	10	19	3	22
<i>Trasferimenti ad altro CPA</i>	-	-	-	-	-	-	-	-	-
<i>Allontanamenti</i>	-	-	-	-	-	-	-	-	-
Presenti al 31.12.2020	-	-	-	-	-	-	-	-	-
Presenza media nel periodo	0,1	0,0	0,1	0,1	0,0	0,1	0,2	0,0	0,2

DIPARTIMENTO PER LA GIUSTIZIA MINORILE E DI COMUNITA'

Sezione Statistica

Flussi di utenza dei Centri di prima accoglienza

C.P.A. di Lecce

Anno 2020

Movimenti e presenze	ITALIANI			STRANIERI			TOTALE		
	M	F	M+F	M	F	M+F	M	F	M+F
INGRESSI									
Accompagnato	-	-	-	-	-	-	-	-	-
Arrestato	6	-	6	1	-	1	7	-	7
Fermato	-	-	-	-	-	-	-	-	-
Ingresso in area assistita, in attesa di collocamento in comunità	-	-	-	-	-	-	-	-	-
Totale	6	-	6	1	-	1	7	-	7
<i>Trasferimenti ad altro CPA</i>	-	-	-	-	-	-	-	-	-
USCITE									
Con applicazione misura cautelare									
Prescrizioni	-	-	-	-	-	-	-	-	-
Permanenza in casa	-	-	-	-	-	-	-	-	-
Collocamento in comunità	6	-	6	-	-	-	6	-	6
Custodia cautelare	0	-	-	1	-	1	1	-	1
Altre uscite									
Remissione in libertà	-	-	-	-	-	-	-	-	-
Minore di 14 anni	-	-	-	-	-	-	-	-	-
Estraneità al fatto	-	-	-	-	-	-	-	-	-
Minore in stato di gravidanza	-	-	-	-	-	-	-	-	-
Mancanza di altri presupposti	-	-	-	-	-	-	-	-	-
Decorrenza termini	-	-	-	-	-	-	-	-	-
Maggiorenne	-	-	-	-	-	-	-	-	-
Totale	6	-	6	1	-	1	7	-	7
<i>Trasferimenti ad altro CPA</i>	-	-	-	-	-	-	-	-	-
<i>Allontanamenti</i>	-	-	-	-	-	-	-	-	-
Presenti al 31.12.2020	-	-	-	-	-	-	-	-	-
Presenza media nel periodo	0,1	0,0	0,1	0,0	0,0	0,0	0,1	0,0	0,1

DIPARTIMENTO PER LA GIUSTIZIA MINORILE E DI COMUNITA'

Sezione Statistica

Flussi di utenza dei Centri di prima accoglienza

C.P.A. di Milano

Anno 2020

Movimenti e presenze	ITALIANI			STRANIERI			TOTALE		
	M	F	M+F	M	F	M+F	M	F	M+F
INGRESSI									
Accompagnato	-	-	-	-	-	-	-	-	-
Arrestato	13	1	14	13	1	14	26	2	28
Fermato	-	-	-	1	-	1	1	-	1
Ingresso in area assistita, in attesa di collocamento in comunità	-	-	-	-	-	-	-	-	-
Totale	13	1	14	14	1	15	27	2	29
<i>Trasferimenti ad altro CPA</i>	-	-	-	-	-	-	-	-	-
USCITE									
Con applicazione misura cautelare									
Prescrizioni	-	-	-	3	-	3	3	-	3
Permanenza in casa	8	-	8	1	-	1	9	-	9
Collocamento in comunità	3	1	4	3	-	3	6	1	7
Custodia cautelare	2	-	2	4	1	5	6	1	7
Altre uscite									
Remissione in libertà	-	-	-	3	-	3	3	-	3
Minore di 14 anni	-	-	-	-	-	-	-	-	-
Estraneità al fatto	-	-	-	-	-	-	-	-	-
Minore in stato di gravidanza	-	-	-	-	-	-	-	-	-
Mancanza di altri presupposti	-	-	-	-	-	-	-	-	-
Decorrenza termini	-	-	-	-	-	-	-	-	-
Maggiorenne	-	-	-	-	-	-	-	-	-
Totale	13	1	14	14	1	15	27	2	29
<i>Trasferimenti ad altro CPA</i>	-	-	-	-	-	-	-	-	-
<i>Allontanamenti</i>	-	-	-	-	-	-	-	-	-
Presenti al 31.12.2020	-	-	-	-	-	-	-	-	-
Presenza media nel periodo	0,13	0,01	0,13	0,12	0,01	0,13	0,25	0,01	0,26

DIPARTIMENTO PER LA GIUSTIZIA MINORILE E DI COMUNITA'

Sezione Statistica

Flussi di utenza dei Centri di prima accoglienza

C.P.A. di Napoli *

Anno 2020

Movimenti e presenze	ITALIANI			STRANIERI			TOTALE		
	M	F	M+F	M	F	M+F	M	F	M+F
INGRESSI									
Accompagnato	-	-	-	-	-	-	-	-	-
Arrestato	33	1	34	4	-	4	37	1	38
Fermato	8	-	8	1	-	1	9	-	9
Ingresso in area assistita, in attesa di collocamento in comunità	-	-	-	-	-	-	-	-	-
Totale	41	1	42	5	-	5	46	1	47
<i>Trasferimenti ad altro CPA</i>	-	-	-	-	-	-	-	-	-
USCITE									
Con applicazione misura cautelare									
Prescrizioni	-	-	-	1	-	1	1	-	1
Permanenza in casa	4	-	4	-	-	-	4	-	4
Collocamento in comunità	21	1	22	-	-	-	21	1	22
Custodia cautelare	15	-	15	4	-	4	19	-	19
Altre uscite									
Remissione in libertà	1	-	1	-	-	-	1	-	1
Minore di 14 anni	-	-	-	-	-	-	-	-	-
Estraneità al fatto	-	-	-	-	-	-	-	-	-
Minore in stato di gravidanza	-	-	-	-	-	-	-	-	-
Mancanza di altri presupposti	-	-	-	-	-	-	-	-	-
Decorrenza termini	-	-	-	-	-	-	-	-	-
Maggiorenne	-	-	-	-	-	-	-	-	-
Totale	41	1	42	5	-	5	46	1	47
<i>Trasferimenti ad altro CPA</i>	-	-	-	-	-	-	-	-	-
<i>Allontanamenti</i>	-	-	-	-	-	-	-	-	-
Presenti al 31.12.2020	-	-	-	-	-	-	-	-	-
Presenza media nel periodo	0,34	0,01	0,35	0,04	-	0,04	0,39	0,01	0,39

*I dati riguardano i movimenti e le presenze nelle sedi di Napoli e di Nisida.

DIPARTIMENTO PER LA GIUSTIZIA MINORILE E DI COMUNITA'

Sezione Statistica

Flussi di utenza dei Centri di prima accoglienza

C.P.A. di Palermo

Anno 2020

Movimenti e presenze	ITALIANI			STRANIERI			TOTALE		
	M	F	M+F	M	F	M+F	M	F	M+F
INGRESSI									
Accompagnato	-	-	-	-	-	-	-	-	-
Arrestato	18	-	18	3	-	3	21	-	21
Fermato	-	-	-	2	-	2	2	-	2
Ingresso in area assistita, in attesa di collocamento in comunità	-	-	-	-	-	-	-	-	-
Totale	18	-	18	5	-	5	23	-	23
<i>Trasferimenti ad altro CPA</i>	-	-	-	-	-	-	-	-	-
USCITE									
Con applicazione misura cautelare									
Prescrizioni	4	-	4	1	-	1	5	-	5
Permanenza in casa	1	-	1	1	-	1	2	-	2
Collocamento in comunità	11	-	11	-	-	-	11	-	11
Custodia cautelare	1	-	1	1	-	1	2	-	2
Altre uscite									
Remissione in libertà	1	-	1	2	-	2	3	-	3
Minore di 14 anni	-	-	-	-	-	-	-	-	-
Estraneità al fatto	-	-	-	-	-	-	-	-	-
Minore in stato di gravidanza	-	-	-	-	-	-	-	-	-
Mancanza di altri presupposti	-	-	-	-	-	-	-	-	-
Decorrenza termini	-	-	-	-	-	-	-	-	-
Maggiorenne	-	-	-	-	-	-	-	-	-
Totale	18	-	18	5	-	5	23	-	23
<i>Trasferimenti ad altro CPA</i>	-	-	-	-	-	-	-	-	-
<i>Allontanamenti</i>	-	-	-	-	-	-	-	-	-
Presenti al 31.12.2020	-	-	-	-	-	-	-	-	-
Presenza media nel periodo	0,13	0,00	0,13	0,04	0,00	0,04	0,17	0,00	0,17

DIPARTIMENTO PER LA GIUSTIZIA MINORILE E DI COMUNITA'

Sezione Statistica

Flussi di utenza dei Centri di prima accoglienza

C.P.A. di Potenza

Anno 2020

Movimenti e presenze	ITALIANI			STRANIERI			TOTALE		
	M	F	M+F	M	F	M+F	M	F	M+F
INGRESSI									
Accompagnato	-	-	-	-	-	-	-	-	-
Arrestato	-	-	-	-	-	-	-	-	-
Fermato	-	-	-	-	-	-	-	-	-
Ingresso in area assistita, in attesa di collocamento in comunità	-	-	-	-	-	-	-	-	-
Totale	-	-	-	-	-	-	-	-	-
<i>Trasferimenti ad altro CPA</i>	-	-	-	-	-	-	-	-	-
USCITE									
Con applicazione misura cautelare									
Prescrizioni	-	-	-	-	-	-	-	-	-
Permanenza in casa	-	-	-	-	-	-	-	-	-
Collocamento in comunità	-	-	-	-	-	-	-	-	-
Custodia cautelare	-	-	-	-	-	-	-	-	-
Altre uscite									
Remissione in libertà	-	-	-	-	-	-	-	-	-
Minore di 14 anni	-	-	-	-	-	-	-	-	-
Estraneità al fatto	-	-	-	-	-	-	-	-	-
Minore in stato di gravidanza	-	-	-	-	-	-	-	-	-
Mancanza di altri presupposti	-	-	-	-	-	-	-	-	-
Decorrenza termini	-	-	-	-	-	-	-	-	-
Maggiorenne	-	-	-	-	-	-	-	-	-
Totale	-	-	-	-	-	-	-	-	-
<i>Trasferimenti ad altro CPA</i>	-	-	-	-	-	-	-	-	-
<i>Allontanamenti</i>	-	-	-	-	-	-	-	-	-
Presenti al 31.12.2020	-	-	-	-	-	-	-	-	-
Presenza media nel periodo	0,0	0,0	0,0	0,0	0,0	0,0	0,0	0,0	0,0

DIPARTIMENTO PER LA GIUSTIZIA MINORILE E DI COMUNITA'

Sezione Statistica

**Flussi di utenza dei Centri di prima accoglienza
C.P.A. di Quartucciu
Anno 2020**

Movimenti e presenze	ITALIANI			STRANIERI			TOTALE		
	M	F	M+F	M	F	M+F	M	F	M+F
INGRESSI									
Accompagnato	1	-	1	-	-	-	1	-	1
Arrestato	9	1	10	2	-	2	11	1	12
Fermato	-	-	-	-	-	-	-	-	-
Ingresso in area assistita, in attesa di collocamento in comunità	-	-	-	-	-	-	-	-	-
Totale	10	1	11	2	-	2	12	1	13
<i>Trasferimenti ad altro CPA</i>	-	-	-	-	-	-	-	-	-
USCITE									
Con applicazione misura cautelare									
Prescrizioni	-	-	-	-	-	-	-	-	-
Permanenza in casa	5	-	5	-	-	-	5	-	5
Collocamento in comunità	5	1	6	1	-	1	6	1	7
Custodia cautelare	-	-	-	-	-	-	-	-	-
Altre uscite									
Remissione in libertà	-	-	-	1	-	1	1	-	1
Minore di 14 anni	-	-	-	-	-	-	-	-	-
Estraneità al fatto	-	-	-	-	-	-	-	-	-
Minore in stato di gravidanza	-	-	-	-	-	-	-	-	-
Mancanza di altri presupposti	-	-	-	-	-	-	-	-	-
Decorrenza termini	-	-	-	-	-	-	-	-	-
Maggiorenne	-	-	-	-	-	-	-	-	-
Totale	10	1	11	2	-	2	12	1	13
<i>Trasferimenti ad altro CPA</i>	-	-	-	-	-	-	-	-	-
<i>Allontanamenti</i>	-	-	-	-	-	-	-	-	-
Presenti al 31.12.2020	-	-	-	-	-	-	-	-	-
Presenza media nel periodo	0,1	0,0	0,1	0,0	0,0	0,0	0,1	0,0	0,1

DIPARTIMENTO PER LA GIUSTIZIA MINORILE E DI COMUNITA'

Sezione Statistica

Flussi di utenza dei Centri di prima accoglienza

C.P.A. di Roma

Anno 2020

Movimenti e presenze	ITALIANI			STRANIERI			TOTALE		
	M	F	M+F	M	F	M+F	M	F	M+F
INGRESSI									
Accompagnato	-	-	-	1	-	1	1	-	1
Arrestato	74	4	78	44	24	68	118	28	146
Fermato	3	1	4	3	4	7	6	5	11
Ingresso in area assistita, in attesa di collocamento in comunità	-	-	-	-	-	-	-	-	-
Totale	77	5	82	48	28	76	125	33	158
<i>Trasferimenti ad altro CPA</i>	-	-	-	-	-	-	-	-	-
USCITE									
Con applicazione misura cautelare									
Prescrizioni	21	-	21	7	3	10	28	3	31
Permanenza in casa	20	1	21	8	4	12	28	5	33
Collocamento in comunità	23	1	24	12	10	22	35	11	46
Custodia cautelare	4	2	6	10	2	12	14	4	18
Altre uscite									
Remissione in libertà	9	1	10	9	9	18	18	10	28
Minore di 14 anni	-	-	-	-	-	-	-	-	-
Estraneità al fatto	-	-	-	-	-	-	-	-	-
Minore in stato di gravidanza	-	-	-	-	-	-	-	-	-
Mancanza di altri presupposti	-	-	-	-	-	-	-	-	-
Decorrenza termini	-	-	-	-	-	-	-	-	-
Maggiorenne	-	-	-	-	-	-	-	-	-
Totale	77	5	82	46	28	74	123	33	156
<i>Trasferimenti ad altro CPA</i>	-	-	-	-	-	-	-	-	-
<i>Allontanamenti</i>	-	-	-	-	-	-	-	-	-
Presenti al 31.12.2020	1	-	1	2	-	2	3	-	3
Presenza media nel periodo	0,7	0,1	0,7	0,4	0,3	0,7	1,1	0,3	1,4

DIPARTIMENTO PER LA GIUSTIZIA MINORILE E DI COMUNITA'

Sezione Statistica

Flussi di utenza dei Centri di prima accoglienza

C.P.A. di Salerno

Anno 2020

Movimenti e presenze	ITALIANI			STRANIERI			TOTALE		
	M	F	M+F	M	F	M+F	M	F	M+F
INGRESSI									
Accompagnato	-	-	-	-	-	-	-	-	-
Arrestato	5	-	5	5	-	5	10	-	10
Fermato	-	-	-	-	-	-	-	-	-
Ingresso in area assistita, in attesa di collocamento in comunità	-	-	-	-	-	-	-	-	-
Totale	5	-	5	5	-	5	10	-	10
<i>Trasferimenti ad altro CPA</i>	-	-	-	-	-	-	-	-	-
USCITE									
Con applicazione misura cautelare									
Prescrizioni	-	-	-	-	-	-	-	-	-
Permanenza in casa	-	-	-	-	-	-	-	-	-
Collocamento in comunità	4	-	4	4	-	4	8	-	8
Custodia cautelare	1	-	1	1	-	1	2	-	2
Altre uscite									
Remissione in libertà	-	-	-	-	-	-	-	-	-
Minore di 14 anni	-	-	-	-	-	-	-	-	-
Estraneità al fatto	-	-	-	-	-	-	-	-	-
Minore in stato di gravidanza	-	-	-	-	-	-	-	-	-
Mancanza di altri presupposti	-	-	-	-	-	-	-	-	-
Decorrenza termini	-	-	-	-	-	-	-	-	-
Maggiorenne	-	-	-	-	-	-	-	-	-
Totale	5	-	5	5	-	5	10	-	10
<i>Trasferimenti ad altro CPA</i>	-	-	-	-	-	-	-	-	-
<i>Allontanamenti</i>	-	-	-	-	-	-	-	-	-
Presenti al 31.12.2020	-	-	-	-	-	-	-	-	-
Presenza media nel periodo	0,03	0,00	0,03	0,04	0,00	0,04	0,07	0,00	0,07

DIPARTIMENTO PER LA GIUSTIZIA MINORILE E DI COMUNITA'

Sezione Statistica

Flussi di utenza dei Centri di prima accoglienza

C.P.A. di Torino

Anno 2020

Movimenti e presenze	ITALIANI			STRANIERI			TOTALE		
	M	F	M+F	M	F	M+F	M	F	M+F
INGRESSI									
Accompagnato	3	-	3	5	-	5	8	-	8
Arrestato	52	4	56	52	7	59	104	11	115
Fermato	2	-	2	1	-	1	3	-	3
Ingresso in area assistita, in attesa di collocamento in comunità	-	-	-	-	-	-	-	-	-
Totale	57	4	61	58	7	65	115	11	126
<i>Trasferimenti ad altro CPA</i>	-	-	-	-	-	-	-	-	-
USCITE									
Con applicazione misura cautelare									
Prescrizioni	2	-	2	1	1	2	3	1	4
Permanenza in casa	14	3	17	8	-	8	22	3	25
Collocamento in comunità	26	1	27	17	-	17	43	1	44
Custodia cautelare	7	-	7	22	4	26	29	4	33
Altre uscite									
Remissione in libertà	5	-	5	7	2	9	12	2	14
Minore di 14 anni	-	-	-	-	-	-	-	-	-
Estraneità al fatto	-	-	-	-	-	-	-	-	-
Minore in stato di gravidanza	-	-	-	-	-	-	-	-	-
Mancanza di altri presupposti	2	-	2	1	-	1	3	-	3
Decorrenza termini	-	-	-	2	-	2	2	-	2
Maggiorenne	-	-	-	-	-	-	-	-	-
Totale	56	4	60	58	7	65	114	11	125
<i>Trasferimenti ad altro CPA</i>	-	-	-	-	-	-	-	-	-
<i>Allontanamenti</i>	-	-	-	-	-	-	-	-	-
Presenti al 31.12.2020	1	-	1	-	-	-	1	-	1
Presenza media nel periodo	0,5	0,0	0,5	0,5	0,1	0,6	1,0	0,1	1,1

DIPARTIMENTO PER LA GIUSTIZIA MINORILE E DI COMUNITA'

Sezione Statistica

Flussi di utenza dei Centri di prima accoglienza

C.P.A. di Treviso

Anno 2020

Movimenti e presenze	ITALIANI			STRANIERI			TOTALE		
	M	F	M+F	M	F	M+F	M	F	M+F
INGRESSI									
Accompagnato	-	-	-	-	-	-	-	-	-
Arrestato	8	1	9	13	1	14	21	2	23
Fermato	-	-	-	-	-	-	-	-	-
Ingresso in area assistita, in attesa di collocamento in comunità	-	-	-	-	-	-	-	-	-
Totale	8	1	9	13	1	14	21	2	23
<i>Trasferimenti ad altro CPA</i>	-	-	-	-	-	-	-	-	-
USCITE									
Con applicazione misura cautelare									
Prescrizioni	-	-	-	-	-	-	-	-	-
Permanenza in casa	2	-	2	-	-	-	2	-	2
Collocamento in comunità	4	-	4	5	-	5	9	-	9
Custodia cautelare	2	1	3	6	1	7	8	2	10
Altre uscite									
Remissione in libertà	-	-	-	-	-	-	-	-	-
Minore di 14 anni	-	-	-	-	-	-	-	-	-
Estraneità al fatto	-	-	-	-	-	-	-	-	-
Minore in stato di gravidanza	-	-	-	-	-	-	-	-	-
Mancanza di altri presupposti	-	-	-	-	-	-	-	-	-
Decorrenza termini	-	-	-	-	-	-	-	-	-
Maggiorenne	-	-	-	2	-	2	2	-	2
Totale	8	1	9	13	1	14	21	2	23
<i>Trasferimenti ad altro CPA</i>	-	-	-	-	-	-	-	-	-
<i>Allontanamenti</i>	-	-	-	-	-	-	-	-	-
Presenti al 31.12.2020	-	-	-	-	-	-	-	-	-
Presenza media nel periodo	0,1	0,0	0,1	0,1	0,0	0,1	0,2	0,0	0,2