



Istituto penale per i minorenni

Anno 2019

Roma, 19 giugno 2020

Dipartimento Giustizia minorile e di comunità
Ufficio I del Capo Dipartimento
Sezione Statistica
Via Damiano Chiesa, 24 00136 - Roma
Tel. 06/68188268 – 274 – 279 – 297
E-mail: statistiche.dgmc@giustizia.it

DIPARTIMENTO PER LA GIUSTIZIA MINORILE E DI COMUNITA'
SEZIONE STATISTICA
Flussi di utenza degli Istituti penali per i minorenni
Situazione Nazionale
Anno 2019

Movimenti e presenze	ITALIANI			STRANIERI			TOTALE		
	M	F	MF	M	F	MF	M	F	MF
INGRESSI									
Per custodia cautelare									
Dalla libertà	117	4	121	56	8	64	173	12	185
Da Centro di prima accoglienza	77	5	82	85	11	96	162	16	178
Da prescrizioni	-	-	-	-	-	-	-	-	-
Da permanenza in casa	-	-	-	1	-	1	1	-	1
Da comunità per trasformazione di misura	33	1	34	11	3	14	44	4	48
Da comunità per aggravamento misura cautelare	196	4	200	93	14	107	289	18	307
Da comunità per nuovo procedimento	11	-	11	2	-	2	13	-	13
Da istituto penale per adulti	3	-	3	4	-	4	7	-	7
Per esecuzione pena									
Dalla libertà	88	4	92	69	44	113	157	48	205
Da comunità	7	-	7	1	1	2	8	1	9
Per revoca affidamento in prova al servizio sociale	8	-	8	1	1	2	9	1	10
Per sospensione affidamento in prova al servizio sociale	14	-	14	4	1	5	18	1	19
Per revoca detenzione domiciliare	4	1	5	4	-	4	8	1	9
Per sospensione detenzione domiciliare	15	2	17	5	2	7	20	4	24
Per revoca libertà controllata	-	-	-	4	-	4	4	-	4
Da evasione per esecuzione pena	1	-	1	-	-	-	1	-	1
Da arresti domiciliari (adulti)	-	-	-	2	-	2	2	-	2
Da istituto penale per adulti	4	-	4	2	-	2	6	-	6
Totale INGRESSI*	578	21	599	344	85	429	922	106	1.028
Da evasione da IPM	1	-	1	1	-	1	2	-	2
Da mancato rientro da uscita temporanea**	-	-	-	3	-	3	3	-	3
<i>Ingressi di semiliberi</i>	-	-	-	-	-	-	-	-	-
<i>Ingressi di semidetenuti</i>	1	-	1	-	-	-	1	-	1
USCITE									
Decorrenza termini custodia cautelare	8	1	9	10	6	16	18	7	25
Revoca della custodia cautelare	7	1	8	6	1	7	13	2	15
Sospensione della custodia cautelare	-	-	-	-	-	-	-	-	-
Remissione in libertà	25	-	25	6	4	10	31	4	35
Prescrizioni	6	-	6	-	2	2	6	2	8
Permanenza in casa	21	3	24	9	3	12	30	6	36
Collocamento in comunità (compresi fine aggravamento)	306	7	313	170	28	198	476	35	511
Sospensione del processo e messa alla prova	14	1	15	7	-	7	21	1	22
Arresti domiciliari	-	-	-	-	1	1	-	1	1
Provvedimento del giudice a seguito di udienza	1	-	1	3	3	6	4	3	7
Sospensione condizionale della pena	3	-	3	1	1	2	4	1	5
Estradizione	-	-	-	2	2	4	2	2	4
Da espiazione pena									
Espiazione della pena	55	2	57	41	11	52	96	13	109
Differimento esecuzione pena	-	2	2	-	31	31	-	33	33
Sospensione esecuzione pena	1	-	1	2	-	2	3	-	3
Sospensione condizionale della pena	-	-	-	-	-	-	-	-	-
Concessione liberazione anticipata	2	-	2	-	-	-	2	-	2
Liberazione condizionale	2	-	2	-	-	-	2	-	2
Affidamento in prova al servizio sociale	30	-	30	24	2	26	54	2	56
Detenzione domiciliare	32	4	36	27	6	33	59	10	69
Concessione Legge 199/2010	4	-	4	7	-	7	11	-	11
Concessione libertà controllata	-	-	-	-	-	-	-	-	-
Trasferimenti a strutture per adulti									
A strutture per adulti	75	2	77	46	3	49	121	5	126
Totale USCITE*	592	23	615	361	104	465	953	127	1.080
Evasione da IPM	1	-	1	1	-	1	2	-	2
Mancati rientri da uscita temporanea**	6	-	6	5	1	6	11	1	12
PRESENZE									
Presenti alla fine del periodo	198	12	210	144	15	159	342	27	369
Presenza media giornaliera nel periodo	213,6	8,9	222,4	165,9	22,1	188,0	379,5	31,0	410,4

* Sono esclusi i trasferimenti tra IPM.

** Mancati rientri da uscite temporanee per: permesso premio (art.30 ter O.P.), lavoro all'esterno e permessi trattamentali (ex art.21 O.P.).

DIPARTIMENTO PER LA GIUSTIZIA MINORILE E DI COMUNITA'
SEZIONE STATISTICA

**Ingressi negli Istituti penali per i minorenni
secondo il sesso ed il Paese di provenienza
Anno 2019**

PAESI	SESSO		TOTALE
	Maschi	Femmine	
<i>Italia</i>	578	21	599
ALTRI PAESI DELL'UNIONE EUROPEA	63	44	107
Croazia	13	25	38
Francia	3	-	3
Romania	46	17	63
Altri	1	2	3
EUROPA - Altri Paesi	69	41	110
Albania	22	-	22
Bosnia-Erzegovina	12	29	41
Kosovo	4	-	4
Macedonia	2	2	4
Moldova	11	-	11
Serbia	14	10	24
Altri	4	-	4
AFRICA	180	-	180
Algeria	8	-	8
Egitto	30	-	30
Gambia	4	-	4
Marocco	59	-	59
Senegal	11	-	11
Tunisia	55	-	55
Altri	13	-	13
AMERICA	24	-	24
Brasile	4	-	4
Cile	4	-	4
Repubblica Dominicana	3	-	3
Ecuador	6	-	6
Perù	5	-	5
Altri	2	-	2
ASIA	7	-	7
Pakistan	4	-	4
Altri	3	-	3
Apolide	1	-	1
TOTALE	922	106	1.028

DIPARTIMENTO PER LA GIUSTIZIA MINORILE E DI COMUNITA'
SEZIONE STATISTICA

Ingressi negli Istituti penali per i minorenni
secondo il sesso e l'età

Anno 2019

ETA'	SESSO		Totale
	Maschi	Femmine	
Minorenni	575	52	627
14 anni	30	6	36
15 anni	88	11	99
16 anni	193	15	208
17 anni	264	20	284
Giovani adulti	347	54	401
18-20 anni	247	32	279
21-24 anni	100	22	122
Totale	922	106	1.028

DIPARTIMENTO PER LA GIUSTIZIA MINORILE E DI COMUNITA'
SEZIONE STATISTICA

**Detenuti presenti al 31.12.2019 negli Istituti penali per i minorenni
secondo il sesso ed il Paese di provenienza**

Anno 2019

PAESI	SESSO		TOTALE
	Maschi	Femmine	
<i>Italia</i>	198	12	210
ALTRI PAESI DELL'UNIONE EUROPEA	23	10	33
Croazia	3	7	10
Romania	20	3	23
EUROPA - Altri Paesi	27	5	32
Albania	11	-	11
Bosnia-Erzegovina	4	4	8
Macedonia	2	1	3
Moldova	3	-	3
Serbia	4	-	4
Altri	3	-	3
AFRICA	76	-	76
Algeria	4	-	4
Egitto	14	-	14
Gambia	3	-	3
Marocco	32	-	32
Senegal	4	-	4
Tunisia	13	-	13
Altri	6	-	6
AMERICA	12	-	12
Ecuador	3	-	3
Altri	9	-	9
ASIA	6	-	6
Cina	6	-	6
TOTALE	342	27	369

DIPARTIMENTO PER LA GIUSTIZIA MINORILE E DI COMUNITA'
SERVIZIO STATISTICA

Detenuti presenti negli Istituti penali per i minorenni
al 31.12.2019 secondo il sesso e l'età

ETA'	SESSO		TOTALE
	Maschi	Femmine	
Minorenni	147	15	162
14-15 anni	23	5	28
16-17 anni	124	10	134
Giovani adulti	195	12	207
18-20 anni	141	7	148
21-24 anni	54	5	59
Totale	342	27	369

**DIPARTIMENTO PER LA GIUSTIZIA MINORILE E DI COMUNITA'
SERVIZIO STATISTICA**

**Detenuti presenti negli Istituti penali per i minorenni
al 31.12.2019**

Minorenni

Posizione giuridica	Italiani			Stranieri			Totale		
	m	f	mf	m	f	mf	m	f	mf
In attesa di 1° giudizio	18	4	22	35	2	37	53	6	59
Appellanti	1	0	1	2	0	2	3	0	3
Ricorrenti	3	0	3	1	0	1	4	0	4
Mista senza definitivo	44	0	44	19	4	23	63	4	67
Definitivi	1	0	1	3	1	4	4	1	5
Mista con definitivo	12	2	14	8	2	10	20	4	24
Totale	79	6	85	68	9	77	147	15	162

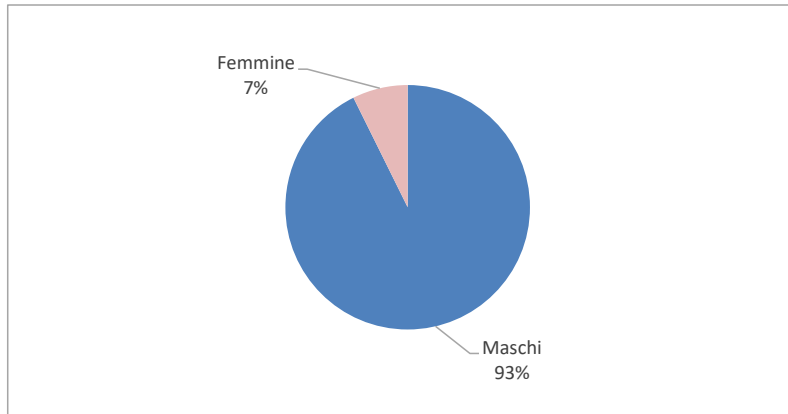
Giovani adulti

Posizione giuridica	Italiani			Stranieri			Totale		
	m	f	mf	m	f	mf	m	f	mf
In attesa di 1° giudizio	5	1	6	9	0	9	14	1	15
Appellanti	5	1	6	1	0	1	6	1	7
Ricorrenti	0	0	0	1	0	1	1	0	1
Mista senza definitivo	24	0	24	9	0	9	33	0	33
Definitivi	11	3	14	10	1	11	21	4	25
Mista con definitivo	74	1	75	46	5	51	120	6	126
Totale	119	6	125	76	6	82	195	12	207

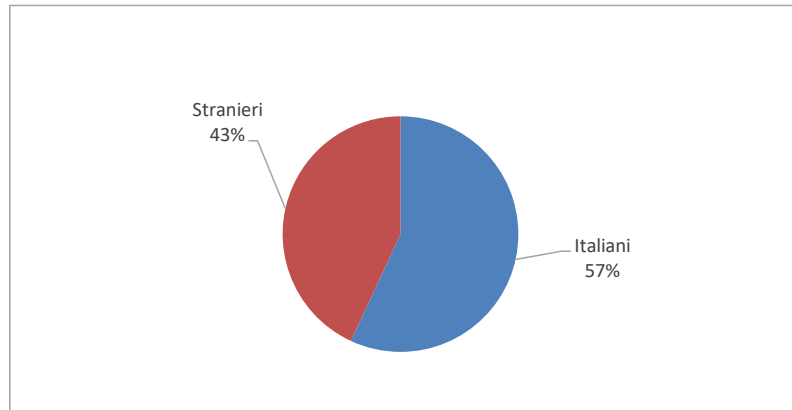
Totale

Posizione giuridica	Italiani			Stranieri			Totale		
	m	f	mf	m	f	mf	m	f	mf
In attesa di 1° giudizio	23	5	28	44	2	46	67	7	74
Appellanti	6	1	7	3	0	3	9	1	10
Ricorrenti	3	0	3	2	0	2	5	0	5
Mista senza definitivo	68	0	68	28	4	32	96	4	100
Definitivi	12	3	15	13	2	15	25	5	30
Mista con definitivo	86	3	89	54	7	61	140	10	150
Totale	198	12	210	144	15	159	342	27	369

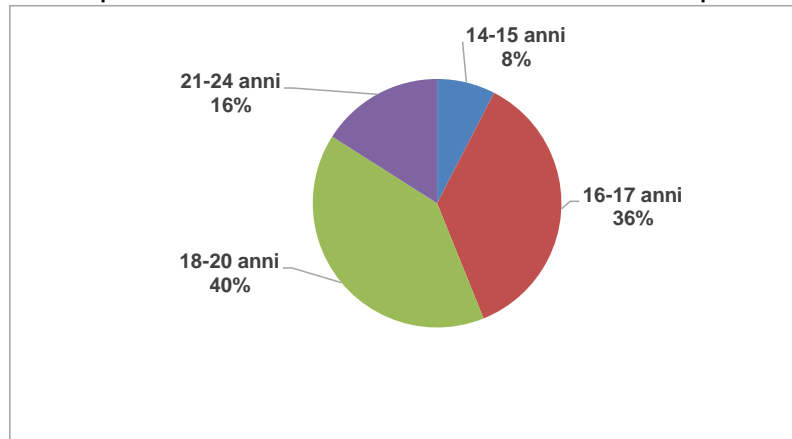
Detenuti presenti in IPM al 31.12.2019 secondo il sesso. Valori percentuali.



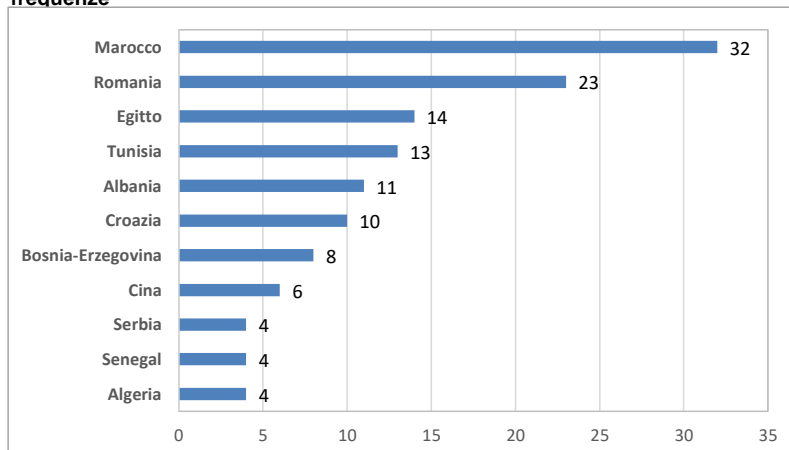
Detenuti presenti in IPM al 31.12.2019 secondo la nazionalità. Valori percentuali.



Detenuti presenti in IPM al 31.12.2019 secondo le classi di età. Valori percentuali.



Detenuti presenti in IPM al 31.12.2019 secondo la nazionalità. Prime dieci frequenze



DIPARTIMENTO PER LA GIUSTIZIA MINORILE E DI COMUNITA'

SEZIONE STATISTICA

Flussi di utenza degli Istituti penali per i minorenni

Area Nord Occidentale

Anno 2019

Movimenti e presenze	ITALIANI			STRANIERI			TOTALE		
	M	F	MF	M	F	MF	M	F	MF
INGRESSI									
Per custodia cautelare									
Dalla libertà	41	3	44	30	5	35	71	8	79
Da Centro di prima accoglienza	12	1	13	36	6	42	48	7	55
Da prescrizioni	-	-	-	-	-	-	-	-	-
Da permanenza in casa	-	-	-	-	-	-	-	-	-
Da comunità per trasformazione di misura	-	-	-	2	-	2	2	-	2
Da comunità per aggravamento misura cautelare	75	4	79	39	8	47	114	12	126
Da comunità per nuovo procedimento	-	-	-	1	-	1	1	-	1
Da arresti domiciliari (adulti)	-	-	-	-	-	-	-	-	-
Da istituto penale per adulti	-	-	-	2	-	2	2	-	2
Per esecuzione pena									
Dalla libertà	12	3	15	27	29	56	39	32	71
Da comunità	1	-	1	-	1	1	1	1	2
Per revoca affidamento in prova al servizio sociale	1	-	1	-	1	1	1	1	2
Per sospensione affidamento in prova al servizio sociale	2	-	2	1	-	1	3	-	3
Per revoca detenzione domiciliare	1	1	2	-	-	-	1	1	2
Per sospensione detenzione domiciliare	4	1	5	1	-	1	5	1	6
Per revoca libertà controllata	-	-	-	-	-	-	-	-	-
Da evasione per esecuzione pena	-	-	-	-	-	-	-	-	-
Da istituto penale per adulti	1	-	1	-	-	-	1	-	1
Ingressi da trasferimento									
Per esigenze educative	-	-	-	-	-	-	-	-	-
Per avvicinamento al nucleo familiare	4	1	5	3	3	6	7	4	11
Per opportunità lavorative e/o formative	-	-	-	-	-	-	-	-	-
Per sovraffollamento	12	-	12	17	-	17	29	-	29
Per motivi di sicurezza	1	-	1	1	-	1	2	-	2
Per altri motivi	36	-	36	46	3	49	82	3	85
Totale INGRESSI	203	14	217	206	56	262	409	70	479
Da evasione da IPM	-	-	-	-	-	-	-	-	-
Da mancato rientro da uscita temporanea**	-	-	-	1	-	1	1	-	1
<i>Ingressi di semiliberi</i>	-	-	-	-	-	-	-	-	-
<i>Ingressi di semidetenuti</i>	1	-	1	-	-	-	1	-	1
USCITE									
Da custodia cautelare									
Decorrenza termini custodia cautelare	2	1	3	4	5	9	6	6	12
Revoca della custodia cautelare	3	-	3	1	1	2	4	1	5
Remissione in libertà	4	-	4	-	2	2	4	2	6
Prescrizioni	1	-	1	-	1	1	1	1	2
Permanenza in casa	3	3	6	3	2	5	6	5	11
Collocamento in comunità (compresi fine aggravamento)	104	3	107	72	14	86	176	17	193
Sospensione del processo e messa alla prova	1	-	1	5	-	5	6	-	6
Arresti domiciliari	-	-	-	-	1	1	-	1	1
Provvedimento del giudice a seguito di udienza	-	-	-	-	1	1	-	1	1
Sospensione condizionale della pena	-	-	-	-	1	1	-	1	1
Estradizione	-	-	-	-	1	1	-	1	1
Da espiazione pena									
Espiazione della pena	7	-	7	14	3	17	21	3	24
Differimento esecuzione pena	-	1	1	-	21	21	-	22	22
Sospensione esecuzione pena	-	-	-	-	-	-	-	-	-
Concessione liberazione anticipata	1	-	1	-	-	-	1	-	1
Liberazione condizionale	-	-	-	-	-	-	-	-	-
Affidamento in prova al servizio sociale	4	-	4	7	2	9	11	2	13
Detenzione domiciliare	4	2	6	6	2	8	10	4	14
Concessione Legge 199/2010	-	-	-	1	-	1	1	-	1
Trasferimenti a strutture per adulti									
A strutture per adulti	12	1	13	11	2	13	23	3	26
Trasferimenti ad altro IPM									
Per esigenze educative	-	-	-	-	-	-	-	-	-
Per avvicinamento a nucleo familiare	6	-	6	3	1	4	9	1	10
Per opportunità lavorative e/o formative	1	-	1	-	-	-	1	-	1
Per sovraffollamento	16	-	16	34	1	35	50	1	51
Per motivi di sicurezza	1	-	1	5	-	5	6	-	6
Per altri motivi	35	-	35	34	2	36	69	2	71
Totale USCITE	205	11	216	200	63	263	405	74	479
Evasioni da IPM	-	-	-	-	-	-	-	-	-
Mancati rientri da uscita temporanea**	1	-	1	2	1	3	3	1	4
PRESENZE									
Presenti alla fine del periodo	24	6	30	50	6	56	74	12	86
Presenza media giornaliera nel periodo	29,4	2,1	31,5	47,8	8,7	56,5	77,3	10,8	88,0

** Mancati rientri da uscite temporanee per : permesso premio (art. 30 ter O.P.), lavoro all'esterno e permessi trattamentali (ex art. 21 O.P.)

DIPARTIMENTO PER LA GIUSTIZIA MINORILE E DI COMUNITA'

SEZIONE STATISTICA

Flussi di utenza degli Istituti penali per i minorenni

Area Nord Orientale

Anno 2019

Movimenti e presenze	ITALIANI			STRANIERI			TOTALE		
	M	F	MF	M	F	MF	M	F	MF
INGRESSI									
Per custodia cautelare									
Dalla libertà	8	-	8	7	-	7	15	-	15
Da Centro di prima accoglienza	3	-	3	24	-	24	27	-	27
Da prescrizioni	-	-	-	-	-	-	-	-	-
Da permanenza in casa	-	-	-	-	-	-	-	-	-
Da comunità per trasformazione di misura	2	-	2	-	-	-	2	-	2
Da comunità per aggravamento misura cautelare	19	-	19	32	-	32	51	-	51
Da comunità per nuovo procedimento	3	-	3	-	-	-	3	-	3
Da arresti domiciliari (adulti)	-	-	-	-	-	-	-	-	-
Da istituto penale per adulti	1	-	1	-	-	-	1	-	1
Per esecuzione pena									
Dalla libertà	9	-	9	21	-	21	30	-	30
Da comunità	2	-	2	-	-	-	2	-	2
Per revoca affidamento in prova al servizio sociale	2	-	2	-	-	-	2	-	2
Per sospensione affidamento in prova al servizio sociale	3	-	3	1	-	1	4	-	4
Per revoca detenzione domiciliare	2	-	2	2	-	2	4	-	4
Per sospensione detenzione domiciliare	-	-	-	2	-	2	2	-	2
Per revoca libertà controllata	-	-	-	3	-	3	3	-	3
Da evasione per esecuzione pena	-	-	-	-	-	-	-	-	-
Da arresti domiciliari (adulti)	-	-	-	1	-	1	1	-	1
Da istituto penale per adulti	-	-	-	-	-	-	-	-	-
Ingressi da trasferimento									
Per esigenze educative	-	-	-	-	-	-	-	-	-
Per avvicinamento al nucleo familiare	5	-	5	1	-	1	6	-	6
Per opportunità lavorative e/o formative	-	-	-	-	-	-	-	-	-
Per sovraffollamento	-	-	-	-	-	-	-	-	-
Per motivi di sicurezza	-	-	-	-	-	-	-	-	-
Per altri motivi	4	-	4	23	-	23	27	-	27
Totale INGRESSI	63	-	63	117	-	117	180	-	180
Da evasione da IPM	-	-	-	-	-	-	-	-	-
Da mancato rientro da uscita temporanea**	-	-	-	1	-	1	1	-	1
<i>Ingressi di semiliberi</i>	-	-	-	-	-	-	-	-	-
<i>Ingressi di semidetenuti</i>	-	-	-	-	-	-	-	-	-
USCITE									
Da custodia cautelare									
Decorrenza termini custodia cautelare	-	-	-	1	-	1	1	-	1
Revoca della custodia cautelare	-	-	-	2	-	2	2	-	2
Remissione in libertà	2	-	2	3	-	3	5	-	5
Prescrizioni	-	-	-	-	-	-	-	-	-
Permanenza in casa	1	-	1	-	-	-	1	-	1
Collocamento in comunità (compresi fine aggravamento)	17	-	17	34	-	34	51	-	51
Sospensione del processo e messa alla prova	1	-	1	-	-	-	1	-	1
Arresti domiciliari	-	-	-	-	-	-	-	-	-
Provvedimento del giudice a seguito di udienza	-	-	-	-	-	-	-	-	-
Sospensione condizionale della pena	-	-	-	-	-	-	-	-	-
Estradizione	-	-	-	-	-	-	-	-	-
Da espiazione pena									
Espiazione della pena	7	-	7	10	-	10	17	-	17
Differimento esecuzione pena	-	-	-	-	-	-	-	-	-
Sospensione esecuzione pena	-	-	-	-	-	-	-	-	-
Concessione liberazione anticipata	-	-	-	-	-	-	-	-	-
Liberazione condizionale	-	-	-	-	-	-	-	-	-
Affidamento in prova al servizio sociale	3	-	3	2	-	2	5	-	5
Detenzione domiciliare	1	-	1	4	-	4	5	-	5
Concessione Legge 199/2010	-	-	-	2	-	2	2	-	2
Trasferimenti a strutture per adulti									
A strutture per adulti	5	-	5	15	-	15	20	-	20
Trasferimenti ad altro IPM									
Per esigenze educative	-	-	-	-	-	-	-	-	-
Per avvicinamento a nucleo familiare	1	-	1	4	-	4	5	-	5
Per opportunità lavorative e/o formative	-	-	-	-	-	-	-	-	-
Per sovraffollamento	14	-	14	30	-	30	44	-	44
Per motivi di sicurezza	1	-	1	3	-	3	4	-	4
Per altri motivi	3	-	3	14	-	14	17	-	17
Totale USCITE	56	-	56	124	-	124	180	-	180
Evasioni da IPM	-	-	-	-	-	-	-	-	-
Mancati rientri da uscita temporanea**	-	-	-	1	-	1	1	-	1
PRESENZE									
Presenti alla fine del periodo	14	-	14	21	-	21	35	-	35
Presenza media giornaliera nel periodo	13,2	-	13,2	26,5	-	26,5	39,7	-	39,7

** Mancati rientri da uscite temporanee per : permesso premio (art. 30 ter O.P.), lavoro all'esterno e permessi trattamentali (ex art. 21 O.P.)

DIPARTIMENTO PER LA GIUSTIZIA MINORILE E DI COMUNITA'

SEZIONE STATISTICA

Flussi di utenza degli Istituti penali per i minorenni

Area Centrale

Anno 2019

Movimenti e presenze	ITALIANI			STRANIERI			TOTALE		
	M	F	MF	M	F	MF	M	F	MF
INGRESSI									
Per custodia cautelare									
Dalla libertà	13	-	13	16	3	19	29	3	32
Da Centro di prima accoglienza	12	1	13	15	2	17	27	3	30
Da prescrizioni	-	-	-	-	-	-	-	-	-
Da permanenza in casa	-	-	-	1	-	1	1	-	1
Da comunità per trasformazione di misura	9	1	10	8	2	10	17	3	20
Da comunità per aggravamento misura cautelare	9	-	9	8	4	12	17	4	21
Da comunità per nuovo procedimento	-	-	-	1	-	1	1	-	1
Da arresti domiciliari (adulti)	-	-	-	-	-	-	-	-	-
Da istituto penale per adulti	-	-	-	-	-	-	-	-	-
Per esecuzione pena									
Dalla libertà	13	1	14	12	12	24	25	13	38
Da comunità	-	-	-	-	-	-	-	-	-
Per revoca affidamento in prova al servizio sociale	3	-	3	1	-	1	4	-	4
Per sospensione affidamento in prova al servizio sociale	2	-	2	1	1	2	3	1	4
Per revoca detenzione domiciliare	-	-	-	-	-	-	-	-	-
Per sospensione detenzione domiciliare	2	1	3	-	2	2	2	3	5
Per revoca libertà controllata	-	-	-	1	-	1	1	-	1
Da evasione per esecuzione pena	-	-	-	-	-	-	-	-	-
Da arresti domiciliari (adulti)	-	-	-	1	-	1	1	-	1
Da istituto penale per adulti	1	-	1	2	-	2	3	-	3
Ingressi da trasferimento									
Per esigenze educative	-	-	-	-	-	-	-	-	-
Per avvicinamento al nucleo familiare	2	-	2	1	3	4	3	3	6
Per opportunità lavorative e/o formative	-	-	-	-	-	-	-	-	-
Per sovraffollamento	5	-	5	5	-	5	10	-	10
Per motivi di sicurezza	-	-	-	2	-	2	2	-	2
Per altri motivi	23	-	23	33	2	35	56	2	58
Totale INGRESSI	94	4	98	108	31	139	202	35	237
Da evasione da IPM	-	-	-	-	-	-	-	-	-
Da mancato rientro da uscita temporanea**	-	-	-	-	-	-	-	-	-
Ingressi di semiliberi	-	-	-	-	-	-	-	-	-
Ingressi di semidetenuti	-	-	-	-	-	-	-	-	-
USCITE									
Da custodia cautelare									
Decorrenza termini custodia cautelare	2	-	2	3	1	4	5	1	6
Revoca della custodia cautelare	1	1	2	2	-	2	3	1	4
Remissione in libertà	5	-	5	3	2	5	8	2	10
Prescrizioni	-	-	-	-	-	-	-	-	-
Permanenza in casa	9	-	9	3	1	4	12	1	13
Collocamento in comunità (compresi fine aggravamento)	26	2	28	36	9	45	62	11	73
Sospensione del processo e messa alla prova	3	1	4	-	-	-	3	1	4
Arresti domiciliari	-	-	-	-	-	-	-	-	-
Provvedimento del giudice a seguito di udienza	-	-	-	3	2	5	3	2	5
Sospensione condizionale della pena	-	-	-	1	-	1	1	-	1
Estradizione	-	-	-	2	1	3	2	1	3
Da espiazione pena									
Espiazione della pena	7	2	9	9	5	14	16	7	23
Differimento esecuzione pena	-	1	1	-	7	7	-	8	8
Sospensione esecuzione pena	-	-	-	1	-	1	1	-	1
Concessione liberazione anticipata	-	-	-	-	-	-	-	-	-
Liberazione condizionale	1	-	1	-	-	-	1	-	1
Affidamento in prova al servizio sociale	3	-	3	5	-	5	8	-	8
Detenzione domiciliare	8	2	10	7	4	11	15	6	21
Concessione Legge 199/2010	-	-	-	1	-	1	1	-	1
Trasferimenti a strutture per adulti									
A strutture per adulti	7	-	7	6	1	7	13	1	14
Trasferimenti ad altro IPM									
Per esigenze educative	-	-	-	-	-	-	-	-	-
Per avvicinamento a nucleo familiare	3	-	3	2	2	4	5	2	7
Per opportunità lavorative e/o formative	-	-	-	-	-	-	-	-	-
Per sovraffollamento	1	-	1	4	-	4	5	-	5
Per motivi di sicurezza	2	-	2	-	-	-	2	-	2
Per altri motivi	14	-	14	25	3	28	39	3	42
Totale USCITE	92	9	101	113	38	151	205	47	252
Evasioni da IPM	-	-	-	-	-	-	-	-	-
Mancati rientri da uscita temporanea**	-	-	-	-	-	-	-	-	-
PRESENZE									
Presenti alla fine del periodo	19	1	20	23	8	31	42	9	51
Presenza media giornaliera nel periodo	21,6	2,5	24,1	31,6	9,3	40,9	53,2	11,9	65,0

** Mancati rientri da uscite temporanee per : permesso premio (art. 30 ter O.P.), lavoro all'esterno e permessi trattamentali (ex art. 21 O.P.)

DIPARTIMENTO PER LA GIUSTIZIA MINORILE E DI COMUNITA'
SEZIONE STATISTICA

Flussi di utenza degli Istituti penali per i minorenni

Area Meridionale

Anno 2019

Movimenti e presenze	ITALIANI			STRANIERI			TOTALE		
	M	F	MF	M	F	MF	M	F	MF
INGRESSI									
Per custodia cautelare									
Dalla libertà	30	1	31	2	-	2	32	1	33
Da Centro di prima accoglienza	31	3	34	4	3	7	35	6	41
Da prescrizioni	-	-	-	-	-	-	-	-	-
Da permanenza in casa	-	-	-	-	-	-	-	-	-
Da comunità per trasformazione di misura	18	-	18	1	1	2	19	1	20
Da comunità per aggravamento misura cautelare	58	-	58	9	2	11	67	2	69
Da comunità per nuovo procedimento	7	-	7	-	-	-	7	-	7
Da arresti domiciliari (adulti)	-	-	-	-	-	-	-	-	-
Da istituto penale per adulti	2	-	2	1	-	1	3	-	3
Per esecuzione pena									
Dalla libertà	28	-	28	5	3	8	33	3	36
Da comunità	4	-	4	1	-	1	5	-	5
Per revoca affidamento in prova al servizio sociale	1	-	1	-	-	-	1	-	1
Per sospensione affidamento in prova al servizio sociale	-	-	-	-	-	-	-	-	-
Per revoca detenzione domiciliare	1	-	1	2	-	2	3	-	3
Per sospensione detenzione domiciliare	7	-	7	2	-	2	9	-	9
Per revoca libertà controllata	-	-	-	-	-	-	-	-	-
Da evasione per esecuzione pena	1	-	1	-	-	-	1	-	1
Da istituto penale per adulti	1	-	1	-	-	-	1	-	1
Ingressi da trasferimento									
Per esigenze educative	-	-	-	-	-	-	-	-	-
Per avvicinamento al nucleo familiare	6	-	6	2	-	2	8	-	8
Per opportunità lavorative e/o formative	-	-	-	-	-	-	-	-	-
Per sovraffollamento	8	-	8	22	-	22	30	-	30
Per motivi di sicurezza	4	-	4	2	-	2	6	-	6
Per altri motivi	53	-	53	68	-	68	121	-	121
Totale INGRESSI	260	4	264	121	9	130	381	13	394
Da evasione da IPM	1	-	1	1	-	1	2	-	2
Da mancato rientro da uscita temporanea**	-	-	-	-	-	-	-	-	-
<i>Ingressi di semiliberi</i>	-	-	-	-	-	-	-	-	-
<i>Ingressi di semidetenuti</i>	-	-	-	-	-	-	-	-	-
USCITE									
Da custodia cautelare									
Decorrenza termini custodia cautelare	4	-	4	2	-	2	6	-	6
Revoca della custodia cautelare	2	-	2	1	-	1	3	-	3
Remissione in libertà	11	-	11	-	-	-	11	-	11
Prescrizioni	1	-	1	-	1	1	1	1	2
Permanenza in casa	6	-	6	3	-	3	9	-	9
Collocamento in comunità (compresi fine aggravamento)	103	2	105	18	5	23	121	7	128
Sospensione del processo e messa alla prova	4	-	4	1	-	1	5	-	5
Arresti domiciliari	-	-	-	-	-	-	-	-	-
Provvedimento del giudice a seguito di udienza	-	-	-	-	-	-	-	-	-
Sospensione condizionale della pena	3	-	3	-	-	-	3	-	3
Estradizione	-	-	-	-	-	-	-	-	-
Da espiazione pena									
Espiazione della pena	20	-	20	4	3	7	24	3	27
Differimento esecuzione pena	-	-	-	-	3	3	-	3	3
Sospensione esecuzione pena	1	-	1	1	-	1	2	-	2
Concessione liberazione anticipata	-	-	-	-	-	-	-	-	-
Liberazione condizionale	1	-	1	-	-	-	1	-	1
Affidamento in prova al servizio sociale	6	-	6	5	-	5	11	-	11
Detenzione domiciliare	11	-	11	10	-	10	21	-	21
Concessione Legge 199/2010	2	-	2	3	-	3	5	-	5
Trasferimenti a strutture per adulti									
A strutture per adulti	30	1	31	10	-	10	40	1	41
Trasferimenti ad altro IPM									
Per esigenze educative	-	-	-	-	-	-	-	-	-
Per avvicinamento a nucleo familiare	7	-	7	6	3	9	13	3	16
Per opportunità lavorative e/o formative	-	-	-	-	-	-	-	-	-
Per sovraffollamento	-	-	-	-	-	-	-	-	-
Per motivi di sicurezza	3	-	3	-	-	-	3	-	3
Per altri motivi	66	-	66	62	-	62	128	-	128
Totale USCITE	281	3	284	126	15	141	407	18	425
Evasioni da IPM	1	-	1	1	-	1	2	-	2
Mancati rientri da uscita temporanea**	4	-	4	1	-	1	5	-	5
PRESENZE									
Presenti alla fine del periodo	81	5	86	32	1	33	113	6	119
Presenza media giornaliera nel periodo	86,7	4,3	91,0	39,7	4,0	43,7	126,3	8,3	134,7

** Mancati rientri da uscite temporanee per : permesso premio (art. 30 ter O.P.), lavoro all'esterno e permessi trattamentali (ex art. 21 O.P.)

DIPARTIMENTO PER LA GIUSTIZIA MINORILE E DI COMUNITA'

SEZIONE STATISTICA

Flussi di utenza degli Istituti penali per i minorenni

Area Insulare

Anno 2019

Movimenti e presenze	ITALIANI			STRANIERI			TOTALE		
	M	F	MF	M	F	MF	M	F	MF
INGRESSI									
Per custodia cautelare									
Dalla libertà	25	-	25	1	-	1	26	-	26
Da Centro di prima accoglienza	19	-	19	6	-	6	25	-	25
Da prescrizioni	-	-	-	-	-	-	-	-	-
Da permanenza in casa	-	-	-	-	-	-	-	-	-
Da comunità per trasformazione di misura	4	-	4	-	-	-	4	-	4
Da comunità per aggravamento misura cautelare	35	-	35	5	-	5	40	-	40
Da comunità per nuovo procedimento	1	-	1	-	-	-	1	-	1
Da arresti domiciliari (adulti)	-	-	-	-	-	-	-	-	-
Da istituto penale per adulti	-	-	-	1	-	1	1	-	1
Per esecuzione pena									
Dalla libertà	26	-	26	4	-	4	30	-	30
Da comunità	-	-	-	-	-	-	-	-	-
Per revoca affidamento in prova al servizio sociale	1	-	1	-	-	-	1	-	1
Per sospensione affidamento in prova al servizio sociale	7	-	7	1	-	1	8	-	8
Per revoca detenzione domiciliare	-	-	-	-	-	-	-	-	-
Per sospensione detenzione domiciliare	2	-	2	-	-	-	2	-	2
Per revoca libertà controllata	-	-	-	-	-	-	-	-	-
Da evasione per esecuzione pena	-	-	-	-	-	-	-	-	-
Da istituto penale per adulti	1	-	1	-	-	-	1	-	1
Ingressi da trasferimento									
Per esigenze educative	-	-	-	-	-	-	-	-	-
Per avvicinamento al nucleo familiare	15	-	15	2	-	2	17	-	17
Per opportunità lavorative e/o formative	-	-	-	-	-	-	-	-	-
Per sovraffollamento	1	-	1	-	-	-	1	-	1
Per motivi di sicurezza	22	-	22	8	-	8	30	-	30
Per altri motivi	42	-	42	17	-	17	59	-	59
Totale INGRESSI	201	-	201	45	-	45	246	-	246
Da evasione da IPM	-	-	-	-	-	-	-	-	-
Da mancato rientro da uscita temporanea**	-	-	-	1	-	1	1	-	1
<i>Ingressi di semiliberi</i>	-	-	-	-	-	-	-	-	-
<i>Ingressi di semidetenuti</i>	-	-	-	-	-	-	-	-	-
USCITE									
Da custodia cautelare									
Decorrenza termini custodia cautelare	-	-	-	-	-	-	-	-	-
Revoca della custodia cautelare	1	-	1	-	-	-	1	-	1
Remissione in libertà	3	-	3	-	-	-	3	-	3
Prescrizioni	4	-	4	-	-	-	4	-	4
Permanenza in casa	2	-	2	-	-	-	2	-	2
Collocamento in comunità (compresi fine aggravamento)	56	-	56	10	-	10	66	-	66
Sospensione del processo e messa alla prova	5	-	5	1	-	1	6	-	6
Arresti domiciliari	-	-	-	-	-	-	-	-	-
Provvedimento del giudice a seguito di udienza	1	-	1	-	-	-	1	-	1
Sospensione condizionale della pena	-	-	-	-	-	-	-	-	-
Estradizione	-	-	-	-	-	-	-	-	-
Da espiazione pena									
Espiazione della pena	14	-	14	4	-	4	18	-	18
Differimento esecuzione pena	-	-	-	-	-	-	-	-	-
Sospensione esecuzione pena	-	-	-	-	-	-	-	-	-
Concessione liberazione anticipata	1	-	1	-	-	-	1	-	1
Liberazione condizionale	-	-	-	-	-	-	-	-	-
Affidamento in prova al servizio sociale	14	-	14	5	-	5	19	-	19
Detenzione domiciliare	8	-	8	-	-	-	8	-	8
Concessione Legge 199/2010	2	-	2	-	-	-	2	-	2
Trasferimenti a strutture per adulti									
A strutture per adulti	21	-	21	4	-	4	25	-	25
Trasferimenti ad altro IPM									
Per esigenze educative	2	-	2	-	-	-	2	-	2
Per avvicinamento a nucleo familiare	8	-	8	3	-	3	11	-	11
Per opportunità lavorative e/o formative	-	-	-	-	-	-	-	-	-
Per sovraffollamento	-	-	-	-	-	-	-	-	-
Per motivi di sicurezza	16	-	16	9	-	9	25	-	25
Per altri motivi	47	-	47	19	-	19	66	-	66
Totale USCITE	205	-	205	55	-	55	260	-	260
Evasioni da IPM	-	-	-	-	-	-	-	-	-
Mancati rientri da uscita temporanea**	1	-	1	1	-	1	2	-	2
PRESENZE									
Presenti alla fine del periodo	60	-	60	18	-	18	78	-	78
Presenza media giornaliera nel periodo	62,7	-	62,7	20,3	-	20,3	83,0	-	83,0

** Mancati rientri da uscite temporanee per : permesso premio (art. 30 ter O.P.), lavoro all'esterno e permessi trattamentali (ex art. 21 O.P.)

DIPARTIMENTO PER LA GIUSTIZIA MINORILE E DI COMUNITA'

SEZIONE STATISTICA

Flussi di utenza degli Istituti penali per i minorenni

I.P.M. di Acireale

Anno 2019

Movimenti e presenze	ITALIANI			STRANIERI			TOTALE		
	M	F	MF	M	F	MF	M	F	MF
INGRESSI									
Per custodia cautelare									
Dalla libertà	1	-	1	-	-	-	1	-	1
Da Centro di prima accoglienza	1	-	1	1	-	1	2	-	2
Da prescrizioni	-	-	-	-	-	-	-	-	-
Da permanenza in casa	-	-	-	-	-	-	-	-	-
Da comunità per trasformazione di misura	-	-	-	-	-	-	-	-	-
Da comunità per aggravamento misura cautelare	2	-	2	-	-	-	2	-	2
Da comunità per nuovo procedimento	-	-	-	-	-	-	-	-	-
Da arresti domiciliari (adulti)	-	-	-	-	-	-	-	-	-
Da istituto penale per adulti	-	-	-	-	-	-	-	-	-
Per esecuzione pena									
Dalla libertà	5	-	5	-	-	-	5	-	5
Da comunità	-	-	-	-	-	-	-	-	-
Per revoca affidamento in prova al servizio sociale	-	-	-	-	-	-	-	-	-
Per sospensione affidamento in prova al servizio sociale	3	-	3	1	-	1	4	-	4
Per revoca detenzione domiciliare	-	-	-	-	-	-	-	-	-
Per sospensione detenzione domiciliare	-	-	-	-	-	-	-	-	-
Per revoca libertà controllata	-	-	-	-	-	-	-	-	-
Da evasione per esecuzione pena	-	-	-	-	-	-	-	-	-
Da istituto penale per adulti	-	-	-	-	-	-	-	-	-
Ingressi da trasferimento									
Per esigenze educative	-	-	-	-	-	-	-	-	-
Per avvicinamento al nucleo familiare	7	-	7	-	-	-	7	-	7
Per opportunità lavorative e/o formative	-	-	-	-	-	-	-	-	-
Per sovraffollamento	-	-	-	-	-	-	-	-	-
Per motivi di sicurezza	4	-	4	1	-	1	5	-	5
Per altri motivi	2	-	2	3	-	3	5	-	5
Totale INGRESSI	25	-	25	6	-	6	31	-	31
Da evasione da IPM	-	-	-	-	-	-	-	-	-
Da mancato rientro da uscita temporanea**	-	-	-	1	-	1	1	-	1
Ingressi di semiliberi	-	-	-	-	-	-	-	-	-
Ingressi di semidetenuti	-	-	-	-	-	-	-	-	-
USCITE									
Da custodia cautelare									
Decorrenza termini custodia cautelare	-	-	-	-	-	-	-	-	-
Revoca della custodia cautelare	-	-	-	-	-	-	-	-	-
Remissione in libertà	-	-	-	-	-	-	-	-	-
Prescrizioni	-	-	-	-	-	-	-	-	-
Permanenza in casa	-	-	-	-	-	-	-	-	-
Collocamento in comunità (compresi fine aggravamento)	3	-	3	1	-	1	4	-	4
Sospensione del processo e messa alla prova	1	-	1	-	-	-	1	-	1
Arresti domiciliari	-	-	-	-	-	-	-	-	-
Provvedimento del giudice a seguito di udienza	-	-	-	-	-	-	-	-	-
Sospensione condizionale della pena	-	-	-	-	-	-	-	-	-
Estradizione	-	-	-	-	-	-	-	-	-
Da espiazione pena									
Espiazione della pena	2	-	2	-	-	-	2	-	2
Differimento esecuzione pena	-	-	-	-	-	-	-	-	-
Sospensione esecuzione pena	-	-	-	-	-	-	-	-	-
Concessione liberazione anticipata	1	-	1	-	-	-	1	-	1
Liberazione condizionale	-	-	-	-	-	-	-	-	-
Affidamento in prova al servizio sociale	4	-	4	-	-	-	4	-	4
Detenzione domiciliare	3	-	3	-	-	-	3	-	3
Concessione Legge 199/2010	-	-	-	-	-	-	-	-	-
Trasferimenti a strutture per adulti									
A strutture per adulti	3	-	3	-	-	-	3	-	3
Trasferimenti ad altro IPM									
Per esigenze educative	-	-	-	-	-	-	-	-	-
Per avvicinamento a nucleo familiare	1	-	1	-	-	-	1	-	1
Per opportunità lavorative e/o formative	-	-	-	-	-	-	-	-	-
Per sovraffollamento	-	-	-	-	-	-	-	-	-
Per motivi di sicurezza	5	-	5	2	-	2	7	-	7
Per altri motivi	7	-	7	3	-	3	10	-	10
Totale USCITE	30	-	30	6	-	6	36	-	36
Evasioni da IPM	-	-	-	-	-	-	-	-	-
Mancati rientri da uscita temporanea**	-	-	-	1	-	1	1	-	1
PRESENZE									
Presenti alla fine del periodo	8	-	8	4	-	4	12	-	12
Presenza media giornaliera nel periodo	8,5	0,0	8,5	5,3	0,0	5,3	13,8	-	13,8

** Mancati rientri da uscite temporanee per : permesso premio (art. 30 ter O.P.), lavoro all'esterno e permessi trattamentali (ex art. 21 O.P.)

Movimenti e presenze	ITALIANI			STRANIERI			TOTALE		
	M	F	MF	M	F	MF	M	F	MF
INGRESSI									
Per custodia cautelare									
Dalla libertà	2	-	2	1	-	1	3	-	3
Da Centro di prima accoglienza	6	-	6	1	-	1	7	-	7
Da prescrizioni	-	-	-	-	-	-	-	-	-
Da permanenza in casa	-	-	-	-	-	-	-	-	-
Da comunità per trasformazione di misura	3	-	3	-	-	-	3	-	3
Da comunità per aggravamento misura cautelare	9	-	9	1	-	1	10	-	10
Da comunità per nuovo procedimento	2	-	2	-	-	-	2	-	2
Da arresti domiciliari (adulti)	-	-	-	-	-	-	-	-	-
Da istituto penale per adulti	-	-	-	-	-	-	-	-	-
Per esecuzione pena									
Dalla libertà	5	-	5	-	-	-	5	-	5
Da comunità	2	-	2	1	-	1	3	-	3
Per revoca affidamento in prova al servizio sociale	-	-	-	-	-	-	-	-	-
Per sospensione affidamento in prova al servizio sociale	-	-	-	-	-	-	-	-	-
Per revoca detenzione domiciliare	1	-	1	-	-	-	1	-	1
Per sospensione detenzione domiciliare	-	-	-	-	-	-	-	-	-
Per revoca libertà controllata	-	-	-	-	-	-	-	-	-
Da evasione per esecuzione pena	-	-	-	-	-	-	-	-	-
Da istituto penale per adulti	-	-	-	-	-	-	-	-	-
Ingressi da trasferimento									
Per esigenze educative	-	-	-	-	-	-	-	-	-
Per avvicinamento al nucleo familiare	-	-	-	1	-	1	1	-	1
Per opportunità lavorative e/o formative	-	-	-	-	-	-	-	-	-
Per sovraffollamento	-	-	-	-	-	-	-	-	-
Per motivi di sicurezza	-	-	-	-	-	-	-	-	-
Per altri motivi	5	-	5	2	-	2	7	-	7
Totale INGRESSI	35	-	35	7	-	7	42	-	42
Da evasione da IPM	-	-	-	-	-	-	-	-	-
Da mancato rientro da uscita temporanea**	-	-	-	-	-	-	-	-	-
Ingressi di semiliberi	-	-	-	-	-	-	-	-	-
Ingressi di semidetenuti	-	-	-	-	-	-	-	-	-
USCITE									
Da custodia cautelare									
Decorrenza termini custodia cautelare	1	-	1	-	-	-	1	-	1
Revoca della custodia cautelare	-	-	-	-	-	-	-	-	-
Remissione in libertà	3	-	3	-	-	-	3	-	3
Prescrizioni	1	-	1	-	-	-	1	-	1
Permanenza in casa	-	-	-	-	-	-	-	-	-
Collocamento in comunità (compresi fine aggravamento)	16	-	16	2	-	2	18	-	18
Sospensione del processo e messa alla prova	-	-	-	-	-	-	-	-	-
Arresti domiciliari	-	-	-	-	-	-	-	-	-
Provvedimento del giudice a seguito di udienza	-	-	-	-	-	-	-	-	-
Sospensione condizionale della pena	-	-	-	-	-	-	-	-	-
Estradizione	-	-	-	-	-	-	-	-	-
Da espiazione pena									
Espiazione della pena	4	-	4	-	-	-	4	-	4
Differimento esecuzione pena	-	-	-	-	-	-	-	-	-
Sospensione esecuzione pena	-	-	-	-	-	-	-	-	-
Concessione liberazione anticipata	-	-	-	-	-	-	-	-	-
Liberazione condizionale	-	-	-	-	-	-	-	-	-
Affidamento in prova al servizio sociale	1	-	1	-	-	-	1	-	1
Detenzione domiciliare	3	-	3	1	-	1	4	-	4
Concessione Legge 199/2010	-	-	-	-	-	-	-	-	-
Trasferimenti a strutture per adulti									
A strutture per adulti	5	-	5	1	-	1	6	-	6
Trasferimenti ad altro IPM									
Per esigenze educative	-	-	-	-	-	-	-	-	-
Per avvicinamento a nucleo familiare	-	-	-	-	-	-	-	-	-
Per opportunità lavorative e/o formative	-	-	-	-	-	-	-	-	-
Per sovraffollamento	-	-	-	-	-	-	-	-	-
Per motivi di sicurezza	2	-	2	-	-	-	2	-	2
Per altri motivi	7	-	7	-	-	-	7	-	7
Totale USCITE	43	-	43	4	-	4	47	-	47
Evasioni da IPM	-	-	-	-	-	-	-	-	-
Mancati rientri da uscita temporanea**	1	-	1	-	-	-	1	-	1
PRESENZE									
Presenti alla fine del periodo	20	-	20	5	-	5	25	-	25
Presenza media giornaliera nel periodo	20,8	0,0	20,8	4,5	0,0	4,5	25,2	-	25,2

DIPARTIMENTO PER LA GIUSTIZIA MINORILE E DI COMUNITA'

SEZIONE STATISTICA

Flussi di utenza degli Istituti penali per i minorenni

I.P.M. di Bari

Anno 2019

Movimenti e presenze	ITALIANI			STRANIERI			TOTALE		
	M	F	MF	M	F	MF	M	F	MF
INGRESSI									
Per custodia cautelare									
Dalla libertà	18	-	18	-	-	-	18	-	18
Da Centro di prima accoglienza	8	-	8	-	-	-	8	-	8
Da prescrizioni	-	-	-	-	-	-	-	-	-
Da permanenza in casa	-	-	-	-	-	-	-	-	-
Da comunità per trasformazione di misura	8	-	8	-	-	-	8	-	8
Da comunità per aggravamento misura cautelare	29	-	29	2	-	2	31	-	31
Da comunità per nuovo procedimento	2	-	2	-	-	-	2	-	2
Da arresti domiciliari (adulti)	-	-	-	-	-	-	-	-	-
Da istituto penale per adulti	1	-	1	1	-	1	2	-	2
Per esecuzione pena									
Dalla libertà	10	-	10	2	-	2	12	-	12
Da comunità	1	-	1	-	-	-	1	-	1
Per revoca affidamento in prova al servizio sociale	1	-	1	-	-	-	1	-	1
Per sospensione affidamento in prova al servizio sociale	-	-	-	-	-	-	-	-	-
Per revoca detenzione domiciliare	-	-	-	-	-	-	-	-	-
Per sospensione detenzione domiciliare	5	-	5	1	-	1	6	-	6
Per revoca libertà controllata	-	-	-	-	-	-	-	-	-
Da evasione per esecuzione pena	-	-	-	-	-	-	-	-	-
Da istituto penale per adulti	-	-	-	-	-	-	-	-	-
Ingressi da trasferimento									
Per esigenze educative	-	-	-	-	-	-	-	-	-
Per avvicinamento al nucleo familiare	3	-	3	1	-	1	4	-	4
Per opportunità lavorative e/o formative	-	-	-	-	-	-	-	-	-
Per sovraffollamento	3	-	3	10	-	10	13	-	13
Per motivi di sicurezza	1	-	1	1	-	1	2	-	2
Per altri motivi	21	-	21	23	-	23	44	-	44
Totale INGRESSI	111	-	111	41	-	41	152	-	152
Da evasione da IPM	-	-	-	-	-	-	-	-	-
Da mancato rientro da uscita temporanea**	-	-	-	-	-	-	-	-	-
Ingressi di semiliberi	-	-	-	-	-	-	-	-	-
Ingressi di semidetenuti	-	-	-	-	-	-	-	-	-
USCITE									
Da custodia cautelare									
Decorrenza termini custodia cautelare	-	-	-	-	-	-	-	-	-
Revoca della custodia cautelare	2	-	2	-	-	-	2	-	2
Remissione in libertà	3	-	3	-	-	-	3	-	3
Prescrizioni	-	-	-	-	-	-	-	-	-
Permanenza in casa	2	-	2	2	-	2	4	-	4
Collocamento in comunità (compresi fine aggravamento)	47	-	47	6	-	6	53	-	53
Sospensione del processo e messa alla prova	2	-	2	-	-	-	2	-	2
Arresti domiciliari	-	-	-	-	-	-	-	-	-
Provvedimento del giudice a seguito di udienza	-	-	-	-	-	-	-	-	-
Sospensione condizionale della pena	-	-	-	-	-	-	-	-	-
Estradizione	-	-	-	-	-	-	-	-	-
Da espiazione pena									
Espiazione della pena	6	-	6	3	-	3	9	-	9
Differimento esecuzione pena	-	-	-	-	-	-	-	-	-
Sospensione esecuzione pena	1	-	-	-	-	-	1	-	1
Concessione liberazione anticipata	-	-	-	-	-	-	-	-	-
Liberazione condizionale	-	-	-	-	-	-	-	-	-
Affidamento in prova al servizio sociale	2	-	2	2	-	2	4	-	4
Detenzione domiciliare	5	-	5	3	-	3	8	-	8
Concessione Legge 199/2010	2	-	2	2	-	2	4	-	4
Trasferimenti a strutture per adulti									
A strutture per adulti	11	-	11	2	-	2	13	-	13
Trasferimenti ad altro IPM									
Per esigenze educative	-	-	-	-	-	-	-	-	-
Per avvicinamento a nucleo familiare	5	-	5	4	-	4	9	-	9
Per opportunità lavorative e/o formative	-	-	-	-	-	-	-	-	-
Per sovraffollamento	-	-	-	-	-	-	-	-	-
Per motivi di sicurezza	1	-	1	-	-	-	1	-	1
Per altri motivi	18	-	18	20	-	20	38	-	38
Totale USCITE	107	-	107	44	-	44	151	-	151
Evasioni da IPM	-	-	-	-	-	-	-	-	-
Mancati rientri da uscita temporanea**	1	-	1	-	-	-	1	-	1
PRESENZE									
Presenti alla fine del periodo	18	-	18	7	-	7	25	-	25
Presenza media giornaliera nel periodo	15,4	0,0	15,4	9,9	0,0	9,9	25,4	-	25,4

** Mancati rientri da uscite temporanee per : permesso premio (art. 30 ter O.P.), lavoro all'esterno e permessi trattamentali (ex art. 21 O.P.)

DIPARTIMENTO PER LA GIUSTIZIA MINORILE E DI COMUNITA'

SEZIONE STATISTICA

Flussi di utenza degli Istituti penali per i minorenni

I.P.M. di Bologna

Anno 2019

Movimenti e presenze	ITALIANI			STRANIERI			TOTALE		
	M	F	MF	M	F	MF	M	F	MF
INGRESSI									
Per custodia cautelare									
Dalla libertà	3	-	3	1	-	1	4	-	4
Da Centro di prima accoglienza	3	-	3	10	-	10	13	-	13
Da prescrizioni	-	-	-	-	-	-	-	-	-
Da permanenza in casa	-	-	-	-	-	-	-	-	-
Da comunità per trasformazione di misura	2	-	2	-	-	-	2	-	2
Da comunità per aggravamento misura cautelare	10	-	10	15	-	15	25	-	25
Da comunità per nuovo procedimento	3	-	3	-	-	-	3	-	3
Da arresti domiciliari (adulti)	-	-	-	-	-	-	-	-	-
Da istituto penale per adulti	1	-	1	-	-	-	1	-	1
Per esecuzione pena									
Dalla libertà	5	-	5	13	-	13	18	-	18
Da comunità	1	-	1	-	-	-	1	-	1
Per revoca affidamento in prova al servizio sociale	1	-	1	-	-	-	1	-	1
Per sospensione affidamento in prova al servizio sociale	2	-	2	1	-	1	3	-	3
Per revoca detenzione domiciliare	2	-	2	1	-	1	3	-	3
Per sospensione detenzione domiciliare	-	-	-	1	-	1	1	-	1
Per revoca libertà controllata	-	-	-	1	-	1	1	-	1
Da evasione per esecuzione pena	-	-	-	-	-	-	-	-	-
Da arresti domiciliari (adulti)	-	-	-	1	-	1	1	-	1
Da istituto penale per adulti	-	-	-	-	-	-	-	-	-
Ingressi da trasferimento									
Per esigenze educative	-	-	-	-	-	-	-	-	-
Per avvicinamento al nucleo familiare	2	-	2	1	-	1	3	-	3
Per opportunità lavorative e/o formative	-	-	-	-	-	-	-	-	-
Per sovraffollamento	-	-	-	-	-	-	-	-	-
Per motivi di sicurezza	-	-	-	-	-	-	-	-	-
Per altri motivi	3	-	3	9	-	9	12	-	12
Totale INGRESSI	38	-	38	54	-	54	92	-	92
Da evasione da IPM	-	-	-	-	-	-	-	-	-
Da mancato rientro da uscita temporanea**	-	-	-	-	-	-	-	-	-
<i>Ingressi di semiliberi</i>	-	-	-	-	-	-	-	-	-
<i>Ingressi di semidetenuti</i>	-	-	-	-	-	-	-	-	-
USCITE									
Da custodia cautelare									
Decorrenza termini custodia cautelare	-	-	-	1	-	1	1	-	1
Revoca della custodia cautelare	-	-	-	1	-	1	1	-	1
Remissione in libertà	-	-	-	-	-	-	-	-	-
Prescrizioni	-	-	-	-	-	-	-	-	-
Permanenza in casa	1	-	1	-	-	-	1	-	1
Collocamento in comunità (compresi fine aggravamento)	9	-	9	12	-	12	21	-	21
Sospensione del processo e messa alla prova	1	-	1	-	-	-	1	-	1
Arresti domiciliari	-	-	-	-	-	-	-	-	-
Provvedimento del giudice a seguito di udienza	-	-	-	-	-	-	-	-	-
Sospensione condizionale della pena	-	-	-	-	-	-	-	-	-
Estradizione	-	-	-	-	-	-	-	-	-
Da espiazione pena									
Espiazione della pena	6	-	6	7	-	7	13	-	13
Differimento esecuzione pena	-	-	-	-	-	-	-	-	-
Sospensione esecuzione pena	-	-	-	-	-	-	-	-	-
Concessione liberazione anticipata	-	-	-	-	-	-	-	-	-
Liberazione condizionale	-	-	-	-	-	-	-	-	-
Affidamento in prova al servizio sociale	-	-	-	1	-	1	1	-	1
Detenzione domiciliare	-	-	-	2	-	2	2	-	2
Concessione Legge 199/2010	-	-	-	2	-	2	2	-	2
Trasferimenti a strutture per adulti									
A strutture per adulti	3	-	3	11	-	11	14	-	14
Trasferimenti ad altro IPM									
Per esigenze educative	-	-	-	-	-	-	-	-	-
Per avvicinamento a nucleo familiare	-	-	-	-	-	-	-	-	-
Per opportunità lavorative e/o formative	-	-	-	-	-	-	-	-	-
Per sovraffollamento	10	-	10	15	-	15	25	-	25
Per motivi di sicurezza	-	-	-	3	-	3	3	-	3
Per altri motivi	3	-	3	5	-	5	8	-	8
Totale USCITE	33	-	33	60	-	60	93	-	93
Evasioni da IPM	-	-	-	-	-	-	-	-	-
Mancati rientri da uscita temporanea**	-	-	-	-	-	-	-	-	-
PRESENZE									
Presenti alla fine del periodo	10	-	10	10	-	10	20	-	20
Presenza media giornaliera nel periodo	8,4	0,0	8,4	16,1	0,0	16,1	24,6	-	24,6

** Mancati rientri da uscite temporanee per : permesso premio (art. 30 ter U.P.), lavoro all'esterno e permessi trattamentali (ex art. 21 U.P.)

DIPARTIMENTO PER LA GIUSTIZIA MINORILE E DI COMUNITA'
SEZIONE STATISTICA

Flussi di utenza degli Istituti penali per i minorenni

I.P.M. di Caltanissetta

Anno 2019

Movimenti e presenze	ITALIANI			STRANIERI			TOTALE		
	M	F	MF	M	F	MF	M	F	MF
INGRESSI									
Per custodia cautelare									
Dalla libertà	4	-	4	1	-	1	5	-	5
Da Centro di prima accoglienza	1	-	1	-	-	-	1	-	1
Da prescrizioni	-	-	-	-	-	-	-	-	-
Da permanenza in casa	-	-	-	-	-	-	-	-	-
Da comunità per trasformazione di misura	-	-	-	-	-	-	-	-	-
Da comunità per aggravamento misura cautelare	-	-	-	-	-	-	-	-	-
Da comunità per nuovo procedimento	-	-	-	-	-	-	-	-	-
Da arresti domiciliari (adulti)	-	-	-	-	-	-	-	-	-
Da istituto penale per adulti	-	-	-	-	-	-	-	-	-
Per esecuzione pena									
Dalla libertà	-	-	-	-	-	-	-	-	-
Da comunità	-	-	-	-	-	-	-	-	-
Per revoca affidamento in prova al servizio sociale	-	-	-	-	-	-	-	-	-
Per sospensione affidamento in prova al servizio sociale	-	-	-	-	-	-	-	-	-
Per revoca detenzione domiciliare	-	-	-	-	-	-	-	-	-
Per sospensione detenzione domiciliare	-	-	-	-	-	-	-	-	-
Per revoca libertà controllata	-	-	-	-	-	-	-	-	-
Da evasione per esecuzione pena	-	-	-	-	-	-	-	-	-
Da istituto penale per adulti	-	-	-	-	-	-	-	-	-
Ingressi da trasferimento									
Per esigenze educative	-	-	-	-	-	-	-	-	-
Per avvicinamento al nucleo familiare	1	-	1	1	-	1	2	-	2
Per opportunità lavorative e/o formative	-	-	-	-	-	-	-	-	-
Per sovraffollamento	-	-	-	-	-	-	-	-	-
Per motivi di sicurezza	5	-	5	2	-	2	7	-	7
Per altri motivi	7	-	7	-	-	-	7	-	7
Totale INGRESSI	18	-	18	4	-	4	22	-	22
Da evasione da IPM	-	-	-	-	-	-	-	-	-
Da mancato rientro da uscita temporanea**	-	-	-	-	-	-	-	-	-
<i>Ingressi di semiliberi</i>	-	-	-	-	-	-	-	-	-
<i>Ingressi di semidetenuti</i>	-	-	-	-	-	-	-	-	-
USCITE									
Da custodia cautelare									
Decorrenza termini custodia cautelare	-	-	-	-	-	-	-	-	-
Revoca della custodia cautelare	-	-	-	-	-	-	-	-	-
Remissione in libertà	-	-	-	-	-	-	-	-	-
Prescrizioni	4	-	4	-	-	-	4	-	4
Permanenza in casa	-	-	-	-	-	-	-	-	-
Collocamento in comunità (compresi fine aggravamento)	4	-	4	2	-	2	6	-	6
Sospensione del processo e messa alla prova	1	-	1	-	-	-	1	-	1
Arresti domiciliari	-	-	-	-	-	-	-	-	-
Provvedimento del giudice a seguito di udienza	-	-	-	-	-	-	-	-	-
Sospensione condizionale della pena	-	-	-	-	-	-	-	-	-
Estradizione	-	-	-	-	-	-	-	-	-
Da espiazione pena									
Espiazione della pena	2	-	2	-	-	-	2	-	2
Differimento esecuzione pena	-	-	-	-	-	-	-	-	-
Sospensione esecuzione pena	-	-	-	-	-	-	-	-	-
Concessione liberazione anticipata	-	-	-	-	-	-	-	-	-
Liberazione condizionale	-	-	-	-	-	-	-	-	-
Affidamento in prova al servizio sociale	1	-	1	1	-	1	2	-	2
Detenzione domiciliare	-	-	-	-	-	-	-	-	-
Concessione Legge 199/2010	-	-	-	-	-	-	-	-	-
Trasferimenti a strutture per adulti									
A strutture per adulti	5	-	5	-	-	-	5	-	5
Trasferimenti ad altro IPM									
Per esigenze educative	-	-	-	-	-	-	-	-	-
Per avvicinamento a nucleo familiare	3	-	3	1	-	1	4	-	4
Per opportunità lavorative e/o formative	-	-	-	-	-	-	-	-	-
Per sovraffollamento	-	-	-	-	-	-	-	-	-
Per motivi di sicurezza	3	-	3	2	-	2	5	-	5
Per altri motivi	1	-	1	-	-	-	1	-	1
Totale USCITE	24	-	24	6	-	6	30	-	30
Evasioni da IPM	-	-	-	-	-	-	-	-	-
Mancati rientri da uscita temporanea**	-	-	-	-	-	-	-	-	-
PRESENZE									
Presenti alla fine del periodo	1	-	1	2	-	2	3	-	3
Presenza media giornaliera nel periodo	4,5	-	4,5	1,1	-	1,1	5,7	-	5,7

** Mancati rientri da uscite temporanee per : permesso premio (art. 30 ter O.P.), lavoro all'esterno e permessi trattamentali (ex art. 21 O.P.)

DIPARTIMENTO PER LA GIUSTIZIA MINORILE E DI COMUNITA'
SEZIONE STATISTICA

Flussi di utenza degli Istituti penali per i minorenni

I.P.M. di Catania

Anno 2019

Movimenti e presenze	ITALIANI			STRANIERI			TOTALE		
	M	F	MF	M	F	MF	M	F	MF
INGRESSI									
Per custodia cautelare									
Dalla libertà	5	-	5	-	-	-	5	-	5
Da Centro di prima accoglienza	6	-	6	1	-	1	7	-	7
Da prescrizioni	-	-	-	-	-	-	-	-	-
Da permanenza in casa	-	-	-	-	-	-	-	-	-
Da comunità per trasformazione di misura	-	-	-	-	-	-	-	-	-
Da comunità per aggravamento misura cautelare	9	-	9	1	-	1	10	-	10
Da comunità per nuovo procedimento	-	-	-	-	-	-	-	-	-
Da arresti domiciliari (adulti)	-	-	-	-	-	-	-	-	-
Da istituto penale per adulti	-	-	-	1	-	1	1	-	1
Per esecuzione pena									
Dalla libertà	9	-	9	-	-	-	9	-	9
Da comunità	-	-	-	-	-	-	-	-	-
Per revoca affidamento in prova al servizio sociale	-	-	-	-	-	-	-	-	-
Per sospensione affidamento in prova al servizio sociale	-	-	-	-	-	-	-	-	-
Per revoca detenzione domiciliare	-	-	-	-	-	-	-	-	-
Per sospensione detenzione domiciliare	1	-	1	-	-	-	1	-	1
Per revoca libertà controllata	-	-	-	-	-	-	-	-	-
Da evasione per esecuzione pena	-	-	-	-	-	-	-	-	-
Da istituto penale per adulti	1	-	1	-	-	-	1	-	1
Ingressi da trasferimento									
Per esigenze educative	-	-	-	-	-	-	-	-	-
Per avvicinamento al nucleo familiare	-	-	-	-	-	-	-	-	-
Per opportunità lavorative e/o formative	-	-	-	-	-	-	-	-	-
Per sovraffollamento	-	-	-	-	-	-	-	-	-
Per motivi di sicurezza	12	-	12	4	-	4	16	-	16
Per altri motivi	18	-	18	6	-	6	24	-	24
Totale INGRESSI	61	-	61	13	-	13	74	-	74
Da evasione da IPM	-	-	-	-	-	-	-	-	-
Da mancato rientro da uscita temporanea**	-	-	-	-	-	-	-	-	-
<i>Ingressi di semiliberi</i>	-	-	-	-	-	-	-	-	-
<i>Ingressi di semidetenuti</i>	-	-	-	-	-	-	-	-	-
USCITE									
Da custodia cautelare									
Decorrenza termini custodia cautelare	-	-	-	-	-	-	-	-	-
Revoca della custodia cautelare	-	-	-	-	-	-	-	-	-
Remissione in libertà	2	-	2	-	-	-	2	-	2
Prescrizioni	-	-	-	-	-	-	-	-	-
Permanenza in casa	-	-	-	-	-	-	-	-	-
Collocamento in comunità (compresi fine aggravamento)	21	-	21	1	-	1	22	-	22
Sospensione del processo e messa alla prova	-	-	-	-	-	-	-	-	-
Arresti domiciliari	-	-	-	-	-	-	-	-	-
Provvedimento del giudice a seguito di udienza	-	-	-	-	-	-	-	-	-
Sospensione condizionale della pena	-	-	-	-	-	-	-	-	-
Estradizione	-	-	-	-	-	-	-	-	-
Da espiazione pena									
Espiazione della pena	5	-	5	1	-	1	6	-	6
Differimento esecuzione pena	-	-	-	-	-	-	-	-	-
Sospensione esecuzione pena	-	-	-	-	-	-	-	-	-
Concessione liberazione anticipata	-	-	-	-	-	-	-	-	-
Liberazione condizionale	-	-	-	-	-	-	-	-	-
Affidamento in prova al servizio sociale	2	-	2	1	-	1	3	-	3
Detenzione domiciliare	2	-	2	-	-	-	2	-	2
Concessione Legge 199/2010	-	-	-	-	-	-	-	-	-
Trasferimenti a strutture per adulti									
A strutture per adulti	8	-	8	2	-	2	10	-	10
Trasferimenti ad altro IPM									
Per esigenze educative	-	-	-	-	-	-	-	-	-
Per avvicinamento a nucleo familiare	1	-	1	-	-	-	1	-	1
Per opportunità lavorative e/o formative	-	-	-	-	-	-	-	-	-
Per sovraffollamento	-	-	-	-	-	-	-	-	-
Per motivi di sicurezza	4	-	4	3	-	3	7	-	7
Per altri motivi	23	-	23	5	-	5	28	-	28
Totale USCITE	68	-	68	13	-	13	81	-	81
Evasioni da IPM	-	-	-	-	-	-	-	-	-
Mancati rientri da uscita temporanea**	1	-	1	-	-	-	1	-	1
PRESENZE									
Presenti alla fine del periodo	17	-	17	7	-	7	24	-	24
Presenza media giornaliera nel periodo	21,6	-	21,6	5,4	-	5,4	27,0	-	27,0

** Mancati rientri da uscite temporanee per : permesso premio (art. 30 ter O.P.), lavoro all'esterno e permessi trattamentali (ex art. 21 O.P.)

DIPARTIMENTO PER LA GIUSTIZIA MINORILE E DI COMUNITA'
SEZIONE STATISTICA

Flussi di utenza degli Istituti penali per i minorenni

I.P.M. di Catanzaro

Anno 2019

Movimenti e presenze	ITALIANI			STRANIERI			TOTALE		
	M	F	MF	M	F	MF	M	F	MF
INGRESSI									
Per custodia cautelare									
Dalla libertà	3	-	3	-	-	-	3	-	3
Da Centro di prima accoglienza	3	-	3	1	-	1	4	-	4
Da prescrizioni	-	-	-	-	-	-	-	-	-
Da permanenza in casa	-	-	-	-	-	-	-	-	-
Da comunità per trasformazione di misura	2	-	2	-	-	-	2	-	2
Da comunità per aggravamento misura cautelare	-	-	-	-	-	-	-	-	-
Da comunità per nuovo procedimento	1	-	-	-	-	-	1	-	1
Da arresti domiciliari (adulti)	-	-	-	-	-	-	-	-	-
Da istituto penale per adulti	-	-	-	-	-	-	-	-	-
Per esecuzione pena									
Dalla libertà	1	-	1	2	-	2	3	-	3
Da comunità	-	-	-	-	-	-	-	-	-
Per revoca affidamento in prova al servizio sociale	-	-	-	-	-	-	-	-	-
Per sospensione affidamento in prova al servizio sociale	-	-	-	-	-	-	-	-	-
Per revoca detenzione domiciliare	-	-	-	1	-	1	1	-	1
Per sospensione detenzione domiciliare	1	-	1	1	-	1	2	-	2
Per revoca libertà controllata	-	-	-	-	-	-	-	-	-
Da evasione per esecuzione pena	-	-	-	-	-	-	-	-	-
Da istituto penale per adulti	-	-	-	-	-	-	-	-	-
Ingressi da trasferimento									
Per esigenze educative	-	-	-	-	-	-	-	-	-
Per avvicinamento al nucleo familiare	-	-	-	-	-	-	-	-	-
Per opportunità lavorative e/o formative	-	-	-	-	-	-	-	-	-
Per sovraffollamento	-	-	-	3	-	3	3	-	3
Per motivi di sicurezza	-	-	-	-	-	-	-	-	-
Per altri motivi	12	-	12	25	-	25	37	-	37
Totale INGRESSI	23	-	23	33	-	33	56	-	56
Da evasione da IPM	-	-	-	-	-	-	-	-	-
Da mancato rientro da uscita temporanea**	-	-	-	-	-	-	-	-	-
<i>Ingressi di semiliberi</i>	-	-	-	-	-	-	-	-	-
<i>Ingressi di semidetenuti</i>	-	-	-	-	-	-	-	-	-
USCITE									
Da custodia cautelare									
Decorrenza termini custodia cautelare	-	-	-	-	-	-	-	-	-
Revoca della custodia cautelare	-	-	-	-	-	-	-	-	-
Remissione in libertà	4	-	4	-	-	-	4	-	4
Prescrizioni	-	-	-	-	-	-	-	-	-
Permanenza in casa	1	-	1	-	-	-	1	-	1
Collocamento in comunità (compresi fine aggravamento)	6	-	6	1	-	1	7	-	7
Sospensione del processo e messa alla prova	1	-	1	1	-	1	2	-	2
Arresti domiciliari	-	-	-	-	-	-	-	-	-
Provvedimento del giudice a seguito di udienza	-	-	-	-	-	-	-	-	-
Sospensione condizionale della pena	1	-	1	-	-	-	1	-	1
Estradizione	-	-	-	-	-	-	-	-	-
Da espiazione pena									
Espiazione della pena	4	-	4	1	-	1	5	-	5
Differimento esecuzione pena	-	-	-	-	-	-	-	-	-
Sospensione esecuzione pena	-	-	-	1	-	1	1	-	1
Concessione liberazione anticipata	-	-	-	-	-	-	-	-	-
Liberazione condizionale	1	-	1	-	-	-	1	-	1
Affidamento in prova al servizio sociale	-	-	-	3	-	3	3	-	3
Detenzione domiciliare	2	-	2	3	-	3	5	-	5
Concessione Legge 199/2010	-	-	-	1	-	1	1	-	1
Trasferimenti a strutture per adulti									
A strutture per adulti	2	-	2	-	-	-	2	-	2
Trasferimenti ad altro IPM									
Per esigenze educative	-	-	-	-	-	-	-	-	-
Per avvicinamento a nucleo familiare	-	-	-	-	-	-	-	-	-
Per opportunità lavorative e/o formative	-	-	-	-	-	-	-	-	-
Per sovraffollamento	-	-	-	-	-	-	-	-	-
Per motivi di sicurezza	-	-	-	-	-	-	-	-	-
Per altri motivi	12	-	12	20	-	20	32	-	32
Totale USCITE	34	-	34	31	-	31	65	-	65
Evasioni da IPM	-	-	-	-	-	-	-	-	-
Mancati rientri da uscita temporanea**	-	-	-	1	-	1	1	-	1
PRESENZE									
Presenti alla fine del periodo	7	-	7	9	-	9	16	-	16
Presenza media giornaliera nel periodo	11,1	-	11,1	11,7	-	11,7	22,8	-	22,8

** Mancati rientri da uscite temporanee per : permesso premio (art. 30 ter O.P.), lavoro all'esterno e permessi trattamentali (ex art. 21 O.P.)

DIPARTIMENTO PER LA GIUSTIZIA MINORILE E DI COMUNITA'
SEZIONE STATISTICA
Flussi di utenza degli Istituti penali per i minorenni
I.P.M. di Firenze
Anno 2019

Movimenti e presenze	ITALIANI			STRANIERI			TOTALE		
	M	F	MF	M	F	MF	M	F	MF
INGRESSI									
Per custodia cautelare									
Dalla libertà	3	-	3	6	-	6	9	-	9
Da Centro di prima accoglienza	4	-	4	4	-	4	8	-	8
Da prescrizioni	-	-	-	-	-	-	-	-	-
Da permanenza in casa	-	-	-	-	-	-	-	-	-
Da comunità per trasformazione di misura	-	-	-	1	-	1	1	-	1
Da comunità per aggravamento misura cautelare	3	-	3	3	-	3	6	-	6
Da comunità per nuovo procedimento	-	-	-	-	-	-	-	-	-
Da arresti domiciliari (adulti)	-	-	-	-	-	-	-	-	-
Da istituto penale per adulti	-	-	-	-	-	-	-	-	-
Per esecuzione pena									
Dalla libertà	2	-	2	2	-	2	4	-	4
Da comunità	-	-	-	-	-	-	-	-	-
Per revoca affidamento in prova al servizio sociale	-	-	-	-	-	-	-	-	-
Per sospensione affidamento in prova al servizio sociale	-	-	-	-	-	-	-	-	-
Per revoca detenzione domiciliare	-	-	-	-	-	-	-	-	-
Per sospensione detenzione domiciliare	-	-	-	-	-	-	-	-	-
Per revoca libertà controllata	-	-	-	-	-	-	-	-	-
Da evasione per esecuzione pena	-	-	-	-	-	-	-	-	-
Da istituto penale per adulti	-	-	-	-	-	-	-	-	-
Ingressi da trasferimento									
Per esigenze educative	-	-	-	-	-	-	-	-	-
Per avvicinamento al nucleo familiare	-	-	-	-	-	-	-	-	-
Per opportunità lavorative e/o formative	-	-	-	-	-	-	-	-	-
Per sovraffollamento	1	-	1	1	-	1	2	-	2
Per motivi di sicurezza	-	-	-	1	-	1	1	-	1
Per altri motivi	13	-	13	16	-	16	29	-	29
Totale INGRESSI	26	-	26	34	-	34	60	-	60
Da evasione da IPM	-	-	-	-	-	-	-	-	-
Da mancato rientro da uscita temporanea**	-	-	-	-	-	-	-	-	-
<i>Ingressi di semiliberi</i>	-	-	-	-	-	-	-	-	-
<i>Ingressi di semidetenuti</i>	-	-	-	-	-	-	-	-	-
USCITE									
Da custodia cautelare									
Decorrenza termini custodia cautelare	-	-	-	-	-	-	-	-	-
Revoca della custodia cautelare	1	-	1	1	-	1	2	-	2
Remissione in libertà	1	-	1	-	-	-	1	-	1
Prescrizioni	-	-	-	-	-	-	-	-	-
Permanenza in casa	2	-	2	-	-	-	2	-	2
Collocamento in comunità (compresi fine aggravamento)	6	-	6	13	-	13	19	-	19
Sospensione del processo e messa alla prova	1	-	1	-	-	-	1	-	1
Arresti domiciliari	-	-	-	-	-	-	-	-	-
Provvedimento del giudice a seguito di udienza	-	-	-	-	-	-	-	-	-
Sospensione condizionale della pena	-	-	-	-	-	-	-	-	-
Estradizione	-	-	-	-	-	-	-	-	-
Da espiazione pena									
Espiazione della pena	1	-	1	1	-	1	2	-	2
Differimento esecuzione pena	-	-	-	-	-	-	-	-	-
Sospensione esecuzione pena	-	-	-	-	-	-	-	-	-
Concessione liberazione anticipata	-	-	-	-	-	-	-	-	-
Liberazione condizionale	-	-	-	-	-	-	-	-	-
Affidamento in prova al servizio sociale	-	-	-	1	-	1	1	-	1
Detenzione domiciliare	-	-	-	-	-	-	-	-	-
Concessione Legge 199/2010	-	-	-	-	-	-	-	-	-
Trasferimenti a strutture per adulti									
A strutture per adulti	2	-	2	3	-	3	5	-	5
Trasferimenti ad altro IPM									
Per esigenze educative	-	-	-	-	-	-	-	-	-
Per avvicinamento a nucleo familiare	2	-	2	1	-	1	3	-	3
Per opportunità lavorative e/o formative	-	-	-	-	-	-	-	-	-
Per sovraffollamento	-	-	-	1	-	1	1	-	1
Per motivi di sicurezza	-	-	-	-	-	-	-	-	-
Per altri motivi	7	-	7	12	-	12	19	-	19
Totale USCITE	23	-	23	33	-	33	56	-	56
Evasioni da IPM	-	-	-	-	-	-	-	-	-
Mancati rientri da uscita temporanea**	-	-	-	-	-	-	-	-	-
PRESENZE									
Presenti alla fine del periodo	6	-	6	7	-	7	13	-	13
Presenza media giornaliera nel periodo	5,4	-	5,4	7,6	-	7,6	13,0	-	13,0

** Mancati rientri da uscite temporanee per : permesso premio (art. 30 ter O.P.), lavoro all'esterno e permessi trattamentali (ex art. 21 O.P.)

DIPARTIMENTO PER LA GIUSTIZIA MINORILE E DI COMUNITA'
SEZIONE STATISTICA

Flussi di utenza degli Istituti penali per i minorenni

I.P.M. di Milano

Anno 2019

Movimenti e presenze	ITALIANI			STRANIERI			TOTALE		
	M	F	MF	M	F	MF	M	F	MF
INGRESSI									
Per custodia cautelare									
Dalla libertà	25	-	25	23	-	23	48	-	48
Da Centro di prima accoglienza	9	-	9	17	-	17	26	-	26
Da prescrizioni	-	-	-	-	-	-	-	-	-
Da permanenza in casa	-	-	-	-	-	-	-	-	-
Da comunità per trasformazione di misura	-	-	-	1	-	1	1	-	1
Da comunità per aggravamento misura cautelare	65	-	65	27	-	27	92	-	92
Da comunità per nuovo procedimento	-	-	-	-	-	-	-	-	-
Da arresti domiciliari (adulti)	-	-	-	-	-	-	-	-	-
Da istituto penale per adulti	-	-	-	-	-	-	-	-	-
Per esecuzione pena									
Dalla libertà	8	-	8	16	-	16	24	-	24
Da comunità	1	-	1	-	-	-	1	-	1
Per revoca affidamento in prova al servizio sociale	-	-	-	-	-	-	-	-	-
Per sospensione affidamento in prova al servizio sociale	1	-	1	1	-	1	2	-	2
Per revoca detenzione domiciliare	1	-	1	-	-	-	1	-	1
Per sospensione detenzione domiciliare	2	-	2	1	-	1	3	-	3
Per revoca libertà controllata	-	-	-	-	-	-	-	-	-
Da evasione per esecuzione pena	-	-	-	-	-	-	-	-	-
Da istituto penale per adulti	-	-	-	-	-	-	-	-	-
Ingressi da trasferimento									
Per esigenze educative	-	-	-	-	-	-	-	-	-
Per avvicinamento al nucleo familiare	2	-	2	2	-	2	4	-	4
Per opportunità lavorative e/o formative	-	-	-	-	-	-	-	-	-
Per sovraffollamento	-	-	-	1	-	1	1	-	1
Per motivi di sicurezza	-	-	-	-	-	-	-	-	-
Per altri motivi	29	-	29	30	-	30	59	-	59
Totale INGRESSI	143	-	143	119	-	119	262	-	262
Da evasione da IPM	-	-	-	-	-	-	-	-	-
Da mancato rientro da uscita temporanea**	-	-	-	1	-	1	1	-	1
<i>Ingressi di semiliberi</i>	-	-	-	-	-	-	-	-	-
<i>Ingressi di semidetenuti</i>	1	-	1	-	-	-	1	-	1
USCITE									
Da custodia cautelare									
Decorrenza termini custodia cautelare	2	-	2	1	-	1	3	-	3
Revoca della custodia cautelare	-	-	-	-	-	-	-	-	-
Remissione in libertà	2	-	2	-	-	-	2	-	2
Prescrizioni	1	-	1	-	-	-	1	-	1
Permanenza in casa	1	-	1	2	-	2	3	-	3
Collocamento in comunità (compresi fine aggravamento)	75	-	75	38	-	38	113	-	113
Sospensione del processo e messa alla prova	1	-	1	4	-	4	5	-	5
Arresti domiciliari	-	-	-	-	-	-	-	-	-
Provvedimento del giudice a seguito di udienza	-	-	-	-	-	-	-	-	-
Sospensione condizionale della pena	-	-	-	-	-	-	-	-	-
Estradizione	-	-	-	-	-	-	-	-	-
Da espiazione pena									
Espiazione della pena	5	-	5	4	-	4	9	-	9
Differimento esecuzione pena	-	-	-	-	-	-	-	-	-
Sospensione esecuzione pena	-	-	-	-	-	-	-	-	-
Concessione liberazione anticipata	-	-	-	-	-	-	-	-	-
Liberazione condizionale	-	-	-	-	-	-	-	-	-
Affidamento in prova al servizio sociale	3	-	3	5	-	5	8	-	8
Detenzione domiciliare	1	-	1	2	-	2	3	-	3
Concessione Legge 199/2010	-	-	-	-	-	-	-	-	-
Trasferimenti a strutture per adulti									
A strutture per adulti	4	-	4	6	-	6	10	-	10
Trasferimenti ad altro IPM									
Per esigenze educative	-	-	-	-	-	-	-	-	-
Per avvicinamento a nucleo familiare	-	-	-	-	-	-	-	-	-
Per opportunità lavorative e/o formative	1	-	1	-	-	-	1	-	1
Per sovraffollamento	16	-	16	34	-	34	50	-	50
Per motivi di sicurezza	1	-	1	2	-	2	3	-	3
Per altri motivi	29	-	29	25	-	25	54	-	54
Totale USCITE	142	-	142	123	-	123	265	-	265
Evasioni da IPM	-	-	-	-	-	-	-	-	-
Mancati rientri da uscita temporanea**	-	-	-	1	-	1	1	-	1
PRESENZE									
Presenti alla fine del periodo	15	-	15	19	-	19	34	-	34
Presenza media giornaliera nel periodo	17,3	-	17,3	19,9	-	19,9	37,2	-	37,2

** Mancati rientri da uscite temporanee per : permesso premio (art. 30 ter O.P.), lavoro all'esterno e permessi trattamentali (ex art. 21 O.P.)

DIPARTIMENTO PER LA GIUSTIZIA MINORILE E DI COMUNITA'
SEZIONE STATISTICA

Flussi di utenza degli Istituti penali per i minorenni

I.P.M. di Nisida (NA)

Anno 2019

Movimenti e presenze	ITALIANI			STRANIERI			TOTALE		
	M	F	MF	M	F	MF	M	F	MF
INGRESSI									
Per custodia cautelare									
Dalla libertà	7	1	8	1	-	1	8	1	9
Da Centro di prima accoglienza	14	3	17	2	3	5	16	6	22
Da prescrizioni	-	-	-	-	-	-	-	-	-
Da permanenza in casa	-	-	-	-	-	-	-	-	-
Da comunità per trasformazione di misura	5	-	5	1	1	2	6	1	7
Da comunità per aggravamento misura cautelare	20	-	20	6	2	8	26	2	28
Da comunità per nuovo procedimento	2	-	2	-	-	-	2	-	2
Da arresti domiciliari (adulti)	-	-	-	-	-	-	-	-	-
Da istituto penale per adulti	1	-	1	-	-	-	1	-	1
Per esecuzione pena									
Dalla libertà	12	-	12	1	3	4	13	3	16
Da comunità	1	-	1	-	-	-	1	-	1
Per revoca affidamento in prova al servizio sociale	-	-	-	-	-	-	-	-	-
Per sospensione affidamento in prova al servizio sociale	-	-	-	-	-	-	-	-	-
Per revoca detenzione domiciliare	-	-	-	1	-	1	1	-	1
Per sospensione detenzione domiciliare	1	-	1	-	-	-	1	-	1
Per revoca libertà controllata	-	-	-	-	-	-	-	-	-
Da evasione per esecuzione pena	1	-	1	-	-	-	1	-	1
Da istituto penale per adulti	1	-	1	-	-	-	1	-	1
Ingressi da trasferimento									
Per esigenze educative	-	-	-	-	-	-	-	-	-
Per avvicinamento al nucleo familiare	1	-	1	-	-	-	1	-	1
Per opportunità lavorative e/o formative	-	-	-	-	-	-	-	-	-
Per sovraffollamento	3	-	3	8	-	8	11	-	11
Per motivi di sicurezza	3	-	3	1	-	1	4	-	4
Per altri motivi	7	-	7	5	-	5	12	-	12
Totale INGRESSI	79	4	83	26	9	35	105	13	118
Da evasione da IPM	1	-	1	1	-	1	2	-	2
Da mancato rientro da uscita temporanea**	-	-	-	-	-	-	-	-	-
<i>Ingressi di semiliberi</i>	-	-	-	-	-	-	-	-	-
<i>Ingressi di semidetenuti</i>	-	-	-	-	-	-	-	-	-
USCITE									
Da custodia cautelare									
Decorrenza termini custodia cautelare	3	-	3	2	-	2	5	-	5
Revoca della custodia cautelare	-	-	-	1	-	1	1	-	1
Remissione in libertà	1	-	1	-	-	-	1	-	1
Prescrizioni	-	-	-	-	1	1	-	1	1
Permanenza in casa	3	-	3	1	-	1	4	-	4
Collocamento in comunità (compresi fine aggravamento)	34	2	36	9	5	14	43	7	50
Sospensione del processo e messa alla prova	-	-	-	-	-	-	-	-	-
Arresti domiciliari	-	-	-	-	-	-	-	-	-
Provvedimento del giudice a seguito di udienza	-	-	-	-	-	-	-	-	-
Sospensione condizionale della pena	2	-	2	-	-	-	2	-	2
Estradizione	-	-	-	-	-	-	-	-	-
Da espiazione pena									
Espiazione della pena	6	-	6	-	3	3	6	3	9
Differimento esecuzione pena	-	-	-	-	3	3	-	3	3
Sospensione esecuzione pena	-	-	-	-	-	-	-	-	-
Concessione liberazione anticipata	-	-	-	-	-	-	-	-	-
Liberazione condizionale	-	-	-	-	-	-	-	-	-
Affidamento in prova al servizio sociale	2	-	2	-	-	-	2	-	2
Detenzione domiciliare	1	-	1	3	-	3	4	-	4
Concessione Legge 199/2010	-	-	-	-	-	-	-	-	-
Trasferimenti a strutture per adulti									
A strutture per adulti	11	1	12	5	-	5	16	1	17
Trasferimenti ad altro IPM									
Per esigenze educative	-	-	-	-	-	-	-	-	-
Per avvicinamento a nucleo familiare	1	-	1	2	3	5	3	3	6
Per opportunità lavorative e/o formative	-	-	-	-	-	-	-	-	-
Per sovraffollamento	-	-	-	-	-	-	-	-	-
Per motivi di sicurezza	-	-	-	-	-	-	-	-	-
Per altri motivi	18	-	18	12	-	12	30	-	30
Totale USCITE	82	3	85	35	15	50	117	18	135
Evasioni da IPM	1	-	1	1	-	1	2	-	2
Mancati rientri da uscita temporanea**	1	-	1	-	-	-	-	-	-
PRESENZE									
Presenti alla fine del periodo	34	5	39	4	1	5	38	6	44
Presenza media giornaliera nel periodo	35,2	4,3	39,4	8,6	4,0	12,6	43,8	8,3	52,1

** Mancati rientri da uscite temporanee per : permesso premio (art. 30 ter O.P.), lavoro all'esterno e permessi trattamentali (ex art. 21 O.P.)

DIPARTIMENTO PER LA GIUSTIZIA MINORILE E DI COMUNITA'
SEZIONE STATISTICA

Flussi di utenza degli Istituti penali per i minorenni

I.P.M. di Palermo

Anno 2019

Movimenti e presenze	ITALIANI			STRANIERI			TOTALE		
	M	F	MF	M	F	MF	M	F	MF
INGRESSI									
Per custodia cautelare									
Dalla libertà	12	-	12	-	-	-	12	-	12
Da Centro di prima accoglienza	8	-	8	-	-	-	8	-	8
Da prescrizioni	-	-	-	-	-	-	-	-	-
Da permanenza in casa	-	-	-	-	-	-	-	-	-
Da comunità per trasformazione di misura	1	-	1	-	-	-	1	-	1
Da comunità per aggravamento misura cautelare	17	-	17	3	-	3	20	-	20
Da comunità per nuovo procedimento	1	-	1	-	-	-	1	-	1
Da arresti domiciliari (adulti)	-	-	-	-	-	-	-	-	-
Da istituto penale per adulti	-	-	-	-	-	-	-	-	-
Per esecuzione pena									
Dalla libertà	9	-	9	3	-	3	12	-	12
Da comunità	-	-	-	-	-	-	-	-	-
Per revoca affidamento in prova al servizio sociale	-	-	-	-	-	-	-	-	-
Per sospensione affidamento in prova al servizio sociale	4	-	4	-	-	-	4	-	4
Per revoca detenzione domiciliare	-	-	-	-	-	-	-	-	-
Per sospensione detenzione domiciliare	1	-	1	-	-	-	1	-	1
Per revoca libertà controllata	-	-	-	-	-	-	-	-	-
Da evasione per esecuzione pena	-	-	-	-	-	-	-	-	-
Da istituto penale per adulti	-	-	-	-	-	-	-	-	-
Ingressi da trasferimento									
Per esigenze educative	-	-	-	-	-	-	-	-	-
Per avvicinamento al nucleo familiare	7	-	7	1	-	1	8	-	8
Per opportunità lavorative e/o formative	-	-	-	-	-	-	-	-	-
Per sovraffollamento	-	-	-	-	-	-	-	-	-
Per motivi di sicurezza	1	-	1	1	-	1	2	-	2
Per altri motivi	7	-	7	3	-	3	10	-	10
Totale INGRESSI	68	-	68	11	-	11	79	-	79
Da evasione da IPM	-	-	-	-	-	-	-	-	-
Da mancato rientro da uscita temporanea**	-	-	-	-	-	-	-	-	-
<i>Ingressi di semiliberi</i>	-	-	-	-	-	-	-	-	-
<i>Ingressi di semidetenuti</i>	-	-	-	-	-	-	-	-	-
USCITE									
Da custodia cautelare									
Decorrenza termini custodia cautelare	-	-	-	-	-	-	-	-	-
Revoca della custodia cautelare	1	-	1	-	-	-	1	-	1
Remissione in libertà	-	-	-	-	-	-	-	-	-
Prescrizioni	-	-	-	-	-	-	-	-	-
Permanenza in casa	1	-	1	-	-	-	1	-	1
Collocamento in comunità (compresi fine aggravamento)	19	-	19	5	-	5	24	-	24
Sospensione del processo e messa alla prova	-	-	-	-	-	-	-	-	-
Arresti domiciliari	-	-	-	-	-	-	-	-	-
Provvedimento del giudice a seguito di udienza	1	-	1	-	-	-	1	-	1
Sospensione condizionale della pena	-	-	-	-	-	-	-	-	-
Estradizione	-	-	-	-	-	-	-	-	-
Da espiazione pena									
Espiazione della pena	5	-	5	1	-	1	6	-	6
Differimento esecuzione pena	-	-	-	-	-	-	-	-	-
Sospensione esecuzione pena	-	-	-	-	-	-	-	-	-
Concessione liberazione anticipata	-	-	-	-	-	-	-	-	-
Liberazione condizionale	-	-	-	-	-	-	-	-	-
Affidamento in prova al servizio sociale	2	-	2	3	-	3	5	-	5
Detenzione domiciliare	3	-	3	-	-	-	3	-	3
Concessione Legge 199/2010	2	-	2	-	-	-	2	-	2
Trasferimenti a strutture per adulti									
A strutture per adulti	5	-	5	2	-	2	7	-	7
Trasferimenti ad altro IPM									
Per esigenze educative	2	-	2	-	-	-	2	-	2
Per avvicinamento a nucleo familiare	3	-	3	2	-	2	5	-	5
Per opportunità lavorative e/o formative	-	-	-	-	-	-	-	-	-
Per sovraffollamento	-	-	-	-	-	-	-	-	-
Per motivi di sicurezza	4	-	4	1	-	1	5	-	5
Per altri motivi	9	-	9	5	-	5	14	-	14
Totale USCITE	57	-	57	19	-	19	76	-	76
Evasioni da IPM	-	-	-	-	-	-	-	-	-
Mancati rientri da uscita temporanea**	-	-	-	-	-	-	-	-	-
PRESENZE									
Presenti alla fine del periodo	24	-	24	2	-	2	26	-	26
Presenza media giornaliera nel periodo	19,6	-	19,6	4,4	-	4,4	24,1	-	24,1

** Mancati rientri da uscite temporanee per : permesso premio (art. 30 ter O.P.), lavoro all'esterno e permessi trattamentali (ex art. 21 O.P.)

DIPARTIMENTO PER LA GIUSTIZIA MINORILE E DI COMUNITA'
SEZIONE STATISTICA

Flussi di utenza degli Istituti penali per i minorenni

I.P.M. di Pontremoli (MS)

Anno 2019

Movimenti e presenze	ITALIANI			STRANIERI			TOTALE		
	M	F	MF	M	F	MF	M	F	MF
INGRESSI									
Per custodia cautelare									
Dalla libertà	-	3	3	-	5	5	-	8	8
Da Centro di prima accoglienza	-	1	1	-	6	6	-	7	7
Da prescrizioni	-	-	-	-	-	-	-	-	-
Da permanenza in casa	-	-	-	-	-	-	-	-	-
Da comunità per trasformazione di misura	-	-	-	-	-	-	-	-	-
Da comunità per aggravamento misura cautelare	-	4	4	-	8	8	-	12	12
Da comunità per nuovo procedimento	-	-	-	-	-	-	-	-	-
Da arresti domiciliari (adulti)	-	-	-	-	-	-	-	-	-
Da istituto penale per adulti	-	-	-	-	-	-	-	-	-
Per esecuzione pena									
Dalla libertà	-	3	3	-	29	29	-	32	32
Da comunità	-	-	-	-	1	1	-	1	1
Per revoca affidamento in prova al servizio sociale	-	-	-	-	1	1	-	1	1
Per sospensione affidamento in prova al servizio sociale	-	-	-	-	-	-	-	-	-
Per revoca detenzione domiciliare	-	1	1	-	-	-	-	1	1
Per sospensione detenzione domiciliare	-	1	1	-	-	-	-	1	1
Per revoca libertà controllata	-	-	-	-	-	-	-	-	-
Da evasione per esecuzione pena	-	-	-	-	-	-	-	-	-
Da istituto penale per adulti	-	-	-	-	-	-	-	-	-
Ingressi da trasferimento									
Per esigenze educative	-	-	-	-	-	-	-	-	-
Per avvicinamento al nucleo familiare	-	1	-	-	3	3	-	4	4
Per opportunità lavorative e/o formative	-	-	-	-	-	-	-	-	-
Per sovraffollamento	-	-	-	-	-	-	-	-	-
Per motivi di sicurezza	-	-	-	-	-	-	-	-	-
Per altri motivi	-	-	-	-	3	3	-	3	3
Totale INGRESSI	-	14	14	-	56	56	-	70	70
Da evasione da IPM	-	-	-	-	-	-	-	-	-
Da mancato rientro da uscita temporanea**	-	-	-	-	-	-	-	-	-
<i>Ingressi di semiliberi</i>	-	-	-	-	-	-	-	-	-
<i>Ingressi di semidetenuti</i>	-	-	-	-	-	-	-	-	-
USCITE									
Da custodia cautelare									
Decorrenza termini custodia cautelare	-	1	1	-	5	5	-	6	6
Revoca della custodia cautelare	-	-	-	-	1	1	-	1	1
Remissione in libertà	-	-	-	-	2	2	-	2	2
Prescrizioni	-	-	-	-	1	1	-	1	1
Permanenza in casa	-	3	3	-	2	2	-	5	5
Collocamento in comunità (compresi fine aggravamento)	-	3	3	-	14	14	-	17	17
Sospensione del processo e messa alla prova	-	-	-	-	-	-	-	-	-
Arresti domiciliari	-	-	-	-	1	1	-	1	1
Provvedimento del giudice a seguito di udienza	-	-	-	-	1	1	-	1	1
Sospensione condizionale della pena	-	-	-	-	1	1	-	1	1
Estradizione	-	-	-	-	1	1	-	1	1
Da espiazione pena									
Espiazione della pena	-	-	-	-	3	3	-	3	3
Differimento esecuzione pena	-	1	1	-	21	21	-	22	22
Sospensione esecuzione pena	-	-	-	-	-	-	-	-	-
Concessione liberazione anticipata	-	-	-	-	-	-	-	-	-
Liberazione condizionale	-	-	-	-	-	-	-	-	-
Affidamento in prova al servizio sociale	-	-	-	-	2	2	-	2	2
Detenzione domiciliare	-	2	2	-	2	2	-	4	4
Concessione Legge 199/2010	-	-	-	-	-	-	-	-	-
Trasferimenti a strutture per adulti									
A strutture per adulti	-	1	1	-	2	2	-	3	3
Trasferimenti ad altro IPM									
Per esigenze educative	-	-	-	-	-	-	-	-	-
Per avvicinamento a nucleo familiare	-	-	-	-	1	1	-	1	1
Per opportunità lavorative e/o formative	-	-	-	-	-	-	-	-	-
Per sovraffollamento	-	-	-	-	1	1	-	1	1
Per motivi di sicurezza	-	-	-	-	-	-	-	-	-
Per altri motivi	-	-	-	-	2	2	-	2	2
Totale USCITE	-	11	11	-	63	63	-	74	74
Evasioni da IPM	-	-	-	-	-	-	-	-	-
Mancati rientri da uscita temporanea**	-	-	-	-	1	1	-	1	1
PRESENZE									
Presenti alla fine del periodo	-	6	6	-	6	6	-	12	12
Presenza media giornaliera nel periodo	-	2,1	2,1	-	8,7	8,7	0,0	10,8	10,8

** Mancati rientri da uscite temporanee per : permesso premio (art. 30 ter O.P.), lavoro all'esterno e permessi trattamentali (ex art. 21 O.P.)

DIPARTIMENTO PER LA GIUSTIZIA MINORILE E DI COMUNITA'
SEZIONE STATISTICA

Flussi di utenza degli Istituti penali per i minorenni

I.P.M. di Potenza

Anno 2019

Movimenti e presenze	ITALIANI			STRANIERI			TOTALE		
	M	F	MF	M	F	MF	M	F	MF
INGRESSI									
Per custodia cautelare									
Dalla libertà	-	-	-	-	-	-	-	-	-
Da Centro di prima accoglienza	-	-	-	-	-	-	-	-	-
Da prescrizioni	-	-	-	-	-	-	-	-	-
Da permanenza in casa	-	-	-	-	-	-	-	-	-
Da comunità per trasformazione di misura	-	-	-	-	-	-	-	-	-
Da comunità per aggravamento misura cautelare	-	-	-	-	-	-	-	-	-
Da comunità per nuovo procedimento	-	-	-	-	-	-	-	-	-
Da arresti domiciliari (adulti)	-	-	-	-	-	-	-	-	-
Da istituto penale per adulti	-	-	-	-	-	-	-	-	-
Per esecuzione pena									
Dalla libertà	-	-	-	-	-	-	-	-	-
Da comunità	-	-	-	-	-	-	-	-	-
Per revoca affidamento in prova al servizio sociale	-	-	-	-	-	-	-	-	-
Per sospensione affidamento in prova al servizio sociale	-	-	-	-	-	-	-	-	-
Per revoca detenzione domiciliare	-	-	-	-	-	-	-	-	-
Per sospensione detenzione domiciliare	-	-	-	-	-	-	-	-	-
Per revoca libertà controllata	-	-	-	-	-	-	-	-	-
Da evasione per esecuzione pena	-	-	-	-	-	-	-	-	-
Da istituto penale per adulti	-	-	-	-	-	-	-	-	-
Ingressi da trasferimento									
Per esigenze educative	-	-	-	-	-	-	-	-	-
Per avvicinamento al nucleo familiare	2	-	2	-	-	-	2	-	2
Per opportunità lavorative e/o formative	-	-	-	-	-	-	-	-	-
Per sovraffollamento	2	-	2	1	-	1	3	-	3
Per motivi di sicurezza	-	-	-	-	-	-	-	-	-
Per altri motivi	8	-	8	13	-	13	21	-	21
Totale INGRESSI	12	-	12	14	-	14	26	-	26
Da evasione da IPM	-	-	-	-	-	-	-	-	-
Da mancato rientro da uscita temporanea**	-	-	-	-	-	-	-	-	-
<i>Ingressi di semiliberi</i>	-	-	-	-	-	-	-	-	-
<i>Ingressi di semidetenuti</i>	-	-	-	-	-	-	-	-	-
USCITE									
Da custodia cautelare									
Decorrenza termini custodia cautelare	-	-	-	-	-	-	-	-	-
Revoca della custodia cautelare	-	-	-	-	-	-	-	-	-
Remissione in libertà	-	-	-	-	-	-	-	-	-
Prescrizioni	-	-	-	-	-	-	-	-	-
Permanenza in casa	-	-	-	-	-	-	-	-	-
Collocamento in comunità (compresi fine aggravamento)	-	-	-	-	-	-	-	-	-
Sospensione del processo e messa alla prova	1	-	1	-	-	-	1	-	1
Arresti domiciliari	-	-	-	-	-	-	-	-	-
Provvedimento del giudice a seguito di udienza	-	-	-	-	-	-	-	-	-
Sospensione condizionale della pena	-	-	-	-	-	-	-	-	-
Estradizione	-	-	-	-	-	-	-	-	-
Da espiazione pena									
Espiazione della pena	-	-	-	-	-	-	-	-	-
Differimento esecuzione pena	-	-	-	-	-	-	-	-	-
Sospensione esecuzione pena	-	-	-	-	-	-	-	-	-
Concessione liberazione anticipata	-	-	-	-	-	-	-	-	-
Liberazione condizionale	-	-	-	-	-	-	-	-	-
Affidamento in prova al servizio sociale	1	-	1	-	-	-	1	-	1
Detenzione domiciliare	-	-	-	-	-	-	-	-	-
Concessione Legge 199/2010	-	-	-	-	-	-	-	-	-
Trasferimenti a strutture per adulti									
A strutture per adulti	1	-	1	2	-	2	3	-	3
Trasferimenti ad altro IPM									
Per esigenze educative	-	-	-	-	-	-	-	-	-
Per avvicinamento a nucleo familiare	1	-	1	-	-	-	1	-	1
Per opportunità lavorative e/o formative	-	-	-	-	-	-	-	-	-
Per sovraffollamento	-	-	-	-	-	-	-	-	-
Per motivi di sicurezza	-	-	-	-	-	-	-	-	-
Per altri motivi	11	-	11	10	-	10	21	-	21
Totale USCITE	15	-	15	12	-	12	27	-	27
Evasioni da IPM	-	-	-	-	-	-	-	-	-
Mancati rientri da uscita temporanea**	1	-	1	-	-	-	1	-	1
PRESENZE									
Presenti alla fine del periodo	2	-	2	7	-	7	9	-	9
Presenza media giornaliera nel periodo	4,2	-	4,2	5,0	-	5,0	9,2	-	9,2

** Mancati rientri da uscite temporanee per : permesso premio (art. 30 ter O.P.), lavoro all'esterno e permessi trattamentali (ex art. 21 O.P.)

DIPARTIMENTO PER LA GIUSTIZIA MINORILE E DI COMUNITA'

SEZIONE STATISTICA

Flussi di utenza degli Istituti penali per i minorenni

I.P.M. di Quartucciu (CA)

Anno 2019

Movimenti e presenze	ITALIANI			STRANIERI			TOTALE		
	M	F	MF	M	F	MF	M	F	MF
INGRESSI									
Per custodia cautelare									
Dalla libertà	3	-	3	-	-	-	3	-	3
Da Centro di prima accoglienza	3	-	3	4	-	4	7	-	7
Da prescrizioni	-	-	-	-	-	-	-	-	-
Da permanenza in casa	-	-	-	-	-	-	-	-	-
Da comunità per trasformazione di misura	3	-	3	-	-	-	3	-	3
Da comunità per aggravamento misura cautelare	7	-	7	1	-	1	8	-	8
Da comunità per nuovo procedimento	-	-	-	-	-	-	-	-	-
Da arresti domiciliari (adulti)	-	-	-	-	-	-	-	-	-
Da istituto penale per adulti	-	-	-	-	-	-	-	-	-
Per esecuzione pena									
Dalla libertà	3	-	3	1	-	1	4	-	4
Da comunità	-	-	-	-	-	-	-	-	-
Per revoca affidamento in prova al servizio sociale	1	-	1	-	-	-	1	-	1
Per sospensione affidamento in prova al servizio sociale	-	-	-	-	-	-	-	-	-
Per revoca detenzione domiciliare	-	-	-	-	-	-	-	-	-
Per sospensione detenzione domiciliare	-	-	-	-	-	-	-	-	-
Per revoca libertà controllata	-	-	-	-	-	-	-	-	-
Da evasione per esecuzione pena	-	-	-	-	-	-	-	-	-
Da istituto penale per adulti	-	-	-	-	-	-	-	-	-
Ingressi da trasferimento									
Per esigenze educative	-	-	-	-	-	-	-	-	-
Per avvicinamento al nucleo familiare	-	-	-	-	-	-	-	-	-
Per opportunità lavorative e/o formative	-	-	-	-	-	-	-	-	-
Per sovraffollamento	1	-	1	-	-	-	1	-	1
Per motivi di sicurezza	-	-	-	-	-	-	-	-	-
Per altri motivi	8	-	8	5	-	5	13	-	13
Totale INGRESSI	29	-	29	11	-	11	40	-	40
Da evasione da IPM	-	-	-	-	-	-	-	-	-
Da mancato rientro da uscita temporanea**	-	-	-	-	-	-	-	-	-
<i>Ingressi di semiliberi</i>	-	-	-	-	-	-	-	-	-
<i>Ingressi di semidetenuti</i>	-	-	-	-	-	-	-	-	-
USCITE									
Da custodia cautelare									
Decorrenza termini custodia cautelare	-	-	-	-	-	-	-	-	-
Revoca della custodia cautelare	-	-	-	-	-	-	-	-	-
Remissione in libertà	1	-	1	-	-	-	1	-	1
Prescrizioni	-	-	-	-	-	-	-	-	-
Permanenza in casa	1	-	1	-	-	-	1	-	1
Collocamento in comunità (compresi fine aggravamento)	9	-	9	1	-	1	10	-	10
Sospensione del processo e messa alla prova	3	-	3	1	-	1	4	-	4
Arresti domiciliari	-	-	-	-	-	-	-	-	-
Provvedimento del giudice a seguito di udienza	-	-	-	-	-	-	-	-	-
Sospensione condizionale della pena	-	-	-	-	-	-	-	-	-
Estradizione	-	-	-	-	-	-	-	-	-
Da espiazione pena									
Espiazione della pena	-	-	-	2	-	2	2	-	2
Differimento esecuzione pena	-	-	-	-	-	-	-	-	-
Sospensione esecuzione pena	-	-	-	-	-	-	-	-	-
Concessione liberazione anticipata	-	-	-	-	-	-	-	-	-
Liberazione condizionale	-	-	-	-	-	-	-	-	-
Affidamento in prova al servizio sociale	5	-	5	-	-	-	5	-	5
Detenzione domiciliare	-	-	-	-	-	-	-	-	-
Concessione Legge 199/2010	-	-	-	-	-	-	-	-	-
Trasferimenti a strutture per adulti									
A strutture per adulti	-	-	-	-	-	-	-	-	-
Trasferimenti ad altro IPM									
Per esigenze educative	-	-	-	-	-	-	-	-	-
Per avvicinamento a nucleo familiare	-	-	-	-	-	-	-	-	-
Per opportunità lavorative e/o formative	-	-	-	-	-	-	-	-	-
Per sovraffollamento	-	-	-	-	-	-	-	-	-
Per motivi di sicurezza	-	-	-	1	-	1	1	-	1
Per altri motivi	7	-	7	6	-	6	13	-	13
Totale USCITE	26	-	26	11	-	11	37	-	37
Evasioni da IPM	-	-	-	-	-	-	-	-	-
Mancati rientri da uscita temporanea**	-	-	-	-	-	-	-	-	-
PRESENZE									
Presenti alla fine del periodo	10	-	10	3	-	3	13	-	13
Presenza media giornaliera nel periodo	8,4	-	8,4	4,0	-	4,0	12,5	-	12,5

** Mancati rientri da uscite temporanee per : permesso premio (art. 30 ter O.P.), lavoro all'esterno e permessi trattamentali (ex art. 21 O.P.)

DIPARTIMENTO PER LA GIUSTIZIA MINORILE E DI COMUNITA'

SEZIONE STATISTICA

Flussi di utenza degli Istituti penali per i minorenni

I.P.M. di Roma

Anno 2019

Movimenti e presenze	ITALIANI			STRANIERI			TOTALE		
	M	F	MF	M	F	MF	M	F	MF
INGRESSI									
Per custodia cautelare									
Dalla libertà	10	-	10	10	3	13	20	3	23
Da Centro di prima accoglienza	8	1	9	11	2	13	19	3	22
Da prescrizioni	-	-	-	-	-	-	-	-	-
Da permanenza in casa	-	-	-	1	-	1	1	-	1
Da comunità per trasformazione di misura	9	1	10	7	2	9	16	3	19
Da comunità per aggravamento misura cautelare	6	-	6	5	4	9	11	4	15
Da comunità per nuovo procedimento	-	-	-	1	-	1	1	-	1
Da arresti domiciliari (adulti)	-	-	-	-	-	-	-	-	-
Da istituto penale per adulti	-	-	-	-	-	-	-	-	-
Per esecuzione pena									
Dalla libertà	11	1	12	10	12	22	21	13	34
Da comunità	-	-	-	-	-	-	-	-	-
Per revoca affidamento in prova al servizio sociale	3	-	3	1	-	1	4	-	4
Per sospensione affidamento in prova al servizio sociale	2	-	2	1	1	2	3	1	4
Per revoca detenzione domiciliare	-	-	-	-	-	-	-	-	-
Per sospensione detenzione domiciliare	2	1	3	-	2	2	2	3	5
Per revoca libertà controllata	-	-	-	1	-	1	1	-	1
Da evasione per esecuzione pena	-	-	-	-	-	-	-	-	-
Da arresti domiciliari (adulti)	-	-	-	1	-	1	1	-	1
Da istituto penale per adulti	1	-	1	2	-	2	3	-	3
Ingressi da trasferimento									
Per esigenze educative	-	-	-	-	-	-	-	-	-
Per avvicinamento al nucleo familiare	2	-	2	1	3	4	3	3	6
Per opportunità lavorative e/o formative	-	-	-	-	-	-	-	-	-
Per sovraffollamento	4	-	4	4	-	4	8	-	8
Per motivi di sicurezza	-	-	-	1	-	1	1	-	1
Per altri motivi	10	-	10	17	2	19	27	2	29
Totale INGRESSI	68	4	72	74	31	105	142	35	177
Da evasione da IPM	-	-	-	-	-	-	-	-	-
Da mancato rientro da uscita temporanea**	-	-	-	-	-	-	-	-	-
<i>Ingressi di semiliberi</i>	-	-	-	-	-	-	-	-	-
<i>Ingressi di semidetenuti</i>	-	-	-	-	-	-	-	-	-
USCITE									
Da custodia cautelare									
Decorrenza termini custodia cautelare	2	-	2	3	1	4	5	1	6
Revoca della custodia cautelare	-	1	1	1	-	1	1	1	2
Remissione in libertà	4	-	4	3	2	5	7	2	9
Prescrizioni	-	-	-	-	-	-	-	-	-
Permanenza in casa	7	-	7	3	1	4	10	1	11
Collocamento in comunità (compresi fine aggravamento)	20	2	22	23	9	32	43	11	54
Sospensione del processo e messa alla prova	2	1	3	-	-	-	2	1	3
Arresti domiciliari	-	-	-	-	-	-	-	-	-
Provvedimento del giudice a seguito di udienza	-	-	-	3	2	5	3	2	5
Sospensione condizionale della pena	-	-	-	1	-	1	1	-	1
Estradizione	-	-	-	2	1	3	2	1	3
Da espiazione pena									
Espiazione della pena	6	2	8	8	5	13	14	7	21
Differimento esecuzione pena	-	1	1	-	7	7	-	8	8
Sospensione esecuzione pena	-	-	-	1	-	1	1	-	1
Concessione liberazione anticipata	-	-	-	-	-	-	-	-	-
Liberazione condizionale	1	-	1	-	-	-	1	-	1
Affidamento in prova al servizio sociale	3	-	3	4	-	4	7	-	7
Detenzione domiciliare	8	2	10	7	4	11	15	6	21
Concessione Legge 199/2010	-	-	-	1	-	1	1	-	1
Trasferimenti a strutture per adulti									
A strutture per adulti	5	-	5	3	1	4	8	1	9
Trasferimenti ad altro IPM									
Per esigenze educative	-	-	-	-	-	-	-	-	-
Per avvicinamento a nucleo familiare	1	-	1	1	2	3	2	2	4
Per opportunità lavorative e/o formative	-	-	-	-	-	-	-	-	-
Per sovraffollamento	1	-	1	3	-	3	4	-	4
Per motivi di sicurezza	2	-	2	-	-	-	2	-	2
Per altri motivi	7	-	7	13	3	16	20	3	23
Totale USCITE	69	9	78	80	38	118	149	47	196
Evasioni da IPM	-	-	-	-	-	-	-	-	-
Mancati rientri da uscita temporanea**	-	-	-	-	-	-	-	-	-
PRESENZE									
Presenti alla fine del periodo	13	1	14	16	8	24	29	9	38
Presenza media giornaliera nel periodo	16,2	2,5	18,7	24,1	9,3	33,4	40,2	11,9	52,1

** Mancati rientri da uscite temporanee per : permesso premio (art. 30 ter O.P.), lavoro all'esterno e permessi trattamentali (ex art. 21 O.P.)

DIPARTIMENTO PER LA GIUSTIZIA MINORILE E DI COMUNITA'
SEZIONE STATISTICA

Flussi di utenza degli Istituti penali per i minorenni

I.P.M. di Torino

Anno 2019

Movimenti e presenze	ITALIANI			STRANIERI			TOTALE		
	M	F	MF	M	F	MF	M	F	MF
INGRESSI									
Per custodia cautelare									
Dalla libertà	16	-	16	7	-	7	23	-	23
Da Centro di prima accoglienza	3	-	3	19	-	19	22	-	22
Da prescrizioni	-	-	-	-	-	-	-	-	-
Da permanenza in casa	-	-	-	-	-	-	-	-	-
Da comunità per trasformazione di misura	-	-	-	1	-	1	1	-	1
Da comunità per aggravamento misura cautelare	10	-	10	12	-	12	22	-	22
Da comunità per nuovo procedimento	-	-	-	1	-	1	1	-	1
Da arresti domiciliari (adulti)	-	-	-	-	-	-	-	-	-
Da istituto penale per adulti	-	-	-	2	-	2	2	-	2
Per esecuzione pena									
Dalla libertà	4	-	4	11	-	11	15	-	15
Da comunità	-	-	-	-	-	-	-	-	-
Per revoca affidamento in prova al servizio sociale	1	-	1	-	-	-	1	-	1
Per sospensione affidamento in prova al servizio sociale	1	-	1	-	-	-	1	-	1
Per revoca detenzione domiciliare	-	-	-	-	-	-	-	-	-
Per sospensione detenzione domiciliare	2	-	2	-	-	-	2	-	2
Per revoca libertà controllata	-	-	-	-	-	-	-	-	-
Da evasione per esecuzione pena	-	-	-	-	-	-	-	-	-
Da istituto penale per adulti	1	-	1	-	-	-	1	-	1
Ingressi da trasferimento									
Per esigenze educative	-	-	-	-	-	-	-	-	-
Per avvicinamento al nucleo familiare	2	-	2	1	-	1	3	-	3
Per opportunità lavorative e/o formative	-	-	-	-	-	-	-	-	-
Per sovraffollamento	12	-	12	16	-	16	28	-	28
Per motivi di sicurezza	1	-	1	1	-	1	2	-	2
Per altri motivi	7	-	7	16	-	16	23	-	23
Totale INGRESSI	60	-	60	87	-	87	147	-	147
Da evasione da IPM	-	-	-	-	-	-	-	-	-
Da mancato rientro da uscita temporanea**	-	-	-	-	-	-	-	-	-
<i>Ingressi di semiliberi</i>	-	-	-	-	-	-	-	-	-
<i>Ingressi di semidetenuti</i>	-	-	-	-	-	-	-	-	-
USCITE									
Da custodia cautelare									
Decorrenza termini custodia cautelare	-	-	-	3	-	3	3	-	3
Revoca della custodia cautelare	3	-	3	1	-	1	4	-	4
Remissione in libertà	2	-	2	-	-	-	2	-	2
Prescrizioni	-	-	-	-	-	-	-	-	-
Permanenza in casa	2	-	2	1	-	1	3	-	3
Collocamento in comunità (compresi fine aggravamento)	29	-	29	34	-	34	63	-	63
Sospensione del processo e messa alla prova	-	-	-	1	-	1	1	-	1
Arresti domiciliari	-	-	-	-	-	-	-	-	-
Provvedimento del giudice a seguito di udienza	-	-	-	-	-	-	-	-	-
Sospensione condizionale della pena	-	-	-	-	-	-	-	-	-
Estradizione	-	-	-	-	-	-	-	-	-
Da espiazione pena									
Espiazione della pena	2	-	2	10	-	10	12	-	12
Differimento esecuzione pena	-	-	-	-	-	-	-	-	-
Sospensione esecuzione pena	-	-	-	-	-	-	-	-	-
Concessione liberazione anticipata	1	-	1	-	-	-	1	-	1
Liberazione condizionale	-	-	-	-	-	-	-	-	-
Affidamento in prova al servizio sociale	1	-	1	2	-	2	3	-	3
Detenzione domiciliare	3	-	3	4	-	4	7	-	7
Concessione Legge 199/2010	-	-	-	1	-	1	1	-	1
Trasferimenti a strutture per adulti									
A strutture per adulti	8	-	8	5	-	5	13	-	13
Trasferimenti ad altro IPM									
Per esigenze educative	-	-	-	-	-	-	-	-	-
Per avvicinamento a nucleo familiare	6	-	6	3	-	3	9	-	9
Per opportunità lavorative e/o formative	-	-	-	-	-	-	-	-	-
Per sovraffollamento	-	-	-	-	-	-	-	-	-
Per motivi di sicurezza	-	-	-	3	-	3	3	-	3
Per altri motivi	6	-	6	9	-	9	15	-	15
Totale USCITE	63	-	63	77	-	77	140	-	140
Evasioni da IPM	-	-	-	-	-	-	-	-	-
Mancati rientri da uscita temporanea**	1	-	1	1	-	1	2	-	2
PRESENZE									
Presenti alla fine del periodo	9	-	9	31	-	31	40	-	40
Presenza media giornaliera nel periodo	12,2	-	12,2	27,9	-	27,9	40,1	-	40,1

** Mancati rientri da uscite temporanee per : permesso premio (art. 30 ter O.P.), lavoro all'esterno e permessi trattamentali (ex art. 21 O.P.)

DIPARTIMENTO PER LA GIUSTIZIA MINORILE E DI COMUNITA'
SEZIONE STATISTICA

Flussi di utenza degli Istituti penali per i minorenni

I.P.M. di Treviso

Anno 2019

Movimenti e presenze	ITALIANI			STRANIERI			TOTALE		
	M	F	MF	M	F	MF	M	F	MF
INGRESSI									
Per custodia cautelare									
Dalla libertà	5	-	5	6	-	6	11	-	11
Da Centro di prima accoglienza	-	-	-	14	-	14	14	-	14
Da prescrizioni	-	-	-	-	-	-	-	-	-
Da permanenza in casa	-	-	-	-	-	-	-	-	-
Da comunità per trasformazione di misura	-	-	-	-	-	-	-	-	-
Da comunità per aggravamento misura cautelare	9	-	9	17	-	17	26	-	26
Da comunità per nuovo procedimento	-	-	-	-	-	-	-	-	-
Da arresti domiciliari (adulti)	-	-	-	-	-	-	-	-	-
Da istituto penale per adulti	-	-	-	-	-	-	-	-	-
Per esecuzione pena									
Dalla libertà	4	-	4	8	-	8	12	-	12
Da comunità	1	-	1	-	-	-	1	-	1
Per revoca affidamento in prova al servizio sociale	1	-	1	-	-	-	1	-	1
Per sospensione affidamento in prova al servizio sociale	1	-	1	-	-	-	1	-	1
Per revoca detenzione domiciliare	-	-	-	1	-	1	1	-	1
Per sospensione detenzione domiciliare	-	-	-	1	-	1	1	-	1
Per revoca libertà controllata	-	-	-	2	-	2	2	-	2
Da evasione per esecuzione pena	-	-	-	-	-	-	-	-	-
Da istituto penale per adulti	-	-	-	-	-	-	-	-	-
Ingressi da trasferimento									
Per esigenze educative	-	-	-	-	-	-	-	-	-
Per avvicinamento al nucleo familiare	3	-	3	-	-	-	3	-	3
Per opportunità lavorative e/o formative	-	-	-	-	-	-	-	-	-
Per sovraffollamento	-	-	-	-	-	-	-	-	-
Per motivi di sicurezza	-	-	-	-	-	-	-	-	-
Per altri motivi	1	-	1	14	-	14	15	-	15
Totale INGRESSI	25	-	25	63	-	63	88	-	88
Da evasione da IPM	-	-	-	-	-	-	-	-	-
Da mancato rientro da uscita temporanea**	-	-	-	1	-	1	1	-	1
<i>Ingressi di semiliberi</i>	-	-	-	-	-	-	-	-	-
<i>Ingressi di semidetenuti</i>	-	-	-	-	-	-	-	-	-
USCITE									
Da custodia cautelare									
Decorrenza termini custodia cautelare	-	-	-	-	-	-	-	-	-
Revoca della custodia cautelare	-	-	-	1	-	1	1	-	1
Remissione in libertà	2	-	2	3	-	3	5	-	5
Prescrizioni	-	-	-	-	-	-	-	-	-
Permanenza in casa	-	-	-	-	-	-	-	-	-
Collocamento in comunità (compresi fine aggravamento)	8	-	8	22	-	22	30	-	30
Sospensione del processo e messa alla prova	-	-	-	-	-	-	-	-	-
Arresti domiciliari	-	-	-	-	-	-	-	-	-
Provvedimento del giudice a seguito di udienza	-	-	-	-	-	-	-	-	-
Sospensione condizionale della pena	-	-	-	-	-	-	-	-	-
Estradizione	-	-	-	-	-	-	-	-	-
Da espiazione pena									
Espiazione della pena	1	-	1	3	-	3	4	-	4
Differimento esecuzione pena	-	-	-	-	-	-	-	-	-
Sospensione esecuzione pena	-	-	-	-	-	-	-	-	-
Concessione liberazione anticipata	-	-	-	-	-	-	-	-	-
Liberazione condizionale	-	-	-	-	-	-	-	-	-
Affidamento in prova al servizio sociale	3	-	3	1	-	1	4	-	4
Detenzione domiciliare	1	-	1	2	-	2	3	-	3
Concessione Legge 199/2010	-	-	-	-	-	-	-	-	-
Trasferimenti a strutture per adulti									
A strutture per adulti	2	-	2	4	-	4	6	-	6
Trasferimenti ad altro IPM									
Per esigenze educative	-	-	-	-	-	-	-	-	-
Per avvicinamento a nucleo familiare	1	-	1	4	-	4	5	-	5
Per opportunità lavorative e/o formative	-	-	-	-	-	-	-	-	-
Per sovraffollamento	4	-	4	15	-	15	19	-	19
Per motivi di sicurezza	1	-	1	-	-	-	1	-	1
Per altri motivi	-	-	-	9	-	9	9	-	9
Totale USCITE	23	-	23	64	-	64	87	-	87
Evasioni da IPM	-	-	-	-	-	-	-	-	-
Mancati rientri da uscita temporanea**	-	-	-	1	-	1	1	-	1
PRESENZE									
Presenti alla fine del periodo	4	-	4	11	-	11	15	-	15
Presenza media giornaliera nel periodo	4,7	-	4,7	10,4	-	10,4	15,1	-	15,1

** Mancati rientri da uscite temporanee per : permesso premio (art. 30 ter O.P.), lavoro all'esterno e permessi trattamentali (ex art. 21 O.P.)