



Istituti penali per i minorenni

Primo semestre 2019

Roma , Ottobre 2019

Dipartimento Giustizia minorile e di comunità
Ufficio I del Capo Dipartimento
Sezione Statistica
Via Damiano Chiesa, 24 00136 - Roma
Tel. 06/68188268 – 274 – 279 - 297
E-mail: statistiche.dgmc@giustizia.it

DIPARTIMENTO PER LA GIUSTIZIA MINORILE E DI COMUNITA'
SEZIONE STATISTICA
Flussi di utenza degli Istituti penali per i minorenni
Situazione Nazionale
Primo semestre 2019

Movimenti e presenze	ITALIANI			STRANIERI			TOTALE		
	M	F	MF	M	F	MF	M	F	MF
INGRESSI									
Per custodia cautelare									
Dalla libertà	74	3	77	32	6	38	106	9	115
Da Centro di prima accoglienza	38	1	39	42	10	52	80	11	91
Da permanenza in casa	-	-	-	1	-	1	1	-	1
Da comunità per trasformazione di misura	15	1	16	6	1	7	21	2	23
Da comunità per aggravamento misura cautelare	88	2	90	37	4	41	125	6	131
Da comunità per nuovo procedimento	3	-	3	1	-	1	4	-	4
Da istituto penale per adulti	-	-	-	3	-	3	3	-	3
Per esecuzione pena									
Dalla libertà	43	2	45	40	23	63	83	25	108
Da comunità	4	-	4	1	1	2	5	1	6
Per revoca affidamento in prova al servizio sociale	3	-	3	-	1	1	3	1	4
Per sospensione affidamento in prova al servizio sociale	7	-	7	3	-	3	10	-	10
Per revoca detenzione domiciliare	2	1	3	3	-	3	5	1	6
Per sospensione detenzione domiciliare	11	-	11	3	-	3	14	-	14
Per revoca libertà controllata	-	-	-	1	-	1	1	-	1
Da istituto penale per adulti	3	-	3	1	-	1	4	-	4
Totale INGRESSI*	291	10	301	174	46	220	465	56	521
Da evasione da IPM	1	-	1	1	-	1	2	-	2
Da mancato rientro da uscita temporanea**	-	-	-	2	-	2	2	-	2
<i>Ingressi di semiliberi</i>	-	-	-	-	-	-	-	-	-
<i>Ingressi di semidetenuti</i>	1	-	1	1	-	1	2	-	2
USCITE									
Da custodia cautelare									
Decorrenza termini custodia cautelare	-	-	-	7	5	12	7	5	12
Revoca della custodia cautelare	5	1	6	2	1	3	7	2	9
Remissione in libertà	16	-	16	3	3	6	19	3	22
Prescrizioni	5	-	5	-	2	2	5	2	7
Permanenza in casa	12	3	15	3	3	6	15	6	21
Collocamento in comunità (compresi fine aggravamento)	145	6	151	78	21	99	223	27	250
Sospensione del processo e messa alla prova	7	-	7	5	-	5	12	-	12
Provvedimento del giudice a seguito di udienza	-	-	-	1	2	3	1	2	3
Sospensione condizionale della pena	2	-	2	1	-	1	3	-	3
Estradizione	-	-	-	2	1	3	2	1	3
Da espiazione pena									
Espiazione della pena	30	1	31	18	4	22	48	5	53
Differimento esecuzione pena	-	1	1	-	13	13	-	14	14
Sospensione esecuzione pena	1	-	1	1	-	1	2	-	2
Concessione liberazione anticipata	1	-	1	-	-	-	1	-	1
Affidamento in prova al servizio sociale	15	-	15	9	2	11	24	2	26
Detenzione domiciliare	14	3	17	7	4	11	21	7	28
Concessione Legge 199/2010	3	-	3	4	-	4	7	-	7
Trasferimenti a strutture per adulti									
A strutture per adulti	47	2	49	21	1	22	68	3	71
Totale USCITE*	303	17	320	162	62	224	465	79	544
Evasioni da IPM	1	-	1	1	-	1	2	-	2
Mancati rientri da uscita temporanea**	3	-	3	3	-	3	6	-	6
PRESENZE									
Presenti alla fine del periodo	207	6	213	177	19	196	384	25	409
Presenza media giornaliera nel periodo	221,3	9,8	231,2	172,5	28,8	201,3	393,9	88,6	432,4

* Sono esclusi i trasferimenti tra IPM.

** Mancati rientri da uscite temporanee per : permesso premio (art. 30 ter O.P.), lavoro all'esterno e permessi trattamentali (ex art. 21 O.P.)

DIPARTIMENTO PER LA GIUSTIZIA MINORILE E DI COMUNITA'
SEZIONE STATISTICA

**Ingressi negli Istituti penali per i minorenni
secondo il sesso ed il Paese di provenienza
Primo semestre 2019**

PAESI	SESSO		TOTALE
	Maschi	Femmine	
<i>Italia</i>	291	10	301
ALTRI PAESI DELL'UNIONE EUROPEA	35	27	62
Croazia	6	15	21
Romania	27	11	38
Altri	2	1	3
EUROPA - Altri Paesi	36	19	55
Albania	8	-	8
Bosnia-Erzegovina	7	10	17
Moldova	6	-	6
Serbia, Repubblica di	11	8	19
Altri	4	1	5
AFRICA	88	-	88
Egitto	19	-	19
Marocco	24	-	24
Senegal	8	-	8
Tunisia	28	-	28
Altri	9	-	9
AMERICA	11	-	11
Ecuador	4	-	4
Perù	4	-	4
Altri	3	-	3
ASIA	4	-	4
Pakistan	3	-	3
Altri	1	-	1
Apolide	-	-	-
TOTALE	465	56	521

DIPARTIMENTO PER LA GIUSTIZIA MINORILE E DI COMUNITA'
SEZIONE STATISTICA

Ingressi negli Istituti penali per i minorenni
secondo il sesso e l'età

Primo semestre 2019

ETA'	SESSO		Totale
	Maschi	Femmine	
Minorenni	285	26	311
14 anni	11	2	13
15 anni	41	6	47
16 anni	108	8	116
17 anni	125	10	135
Giovani adulti	180	30	210
18-20 anni	128	17	145
21-24 anni	52	13	65
Totale	465	56	521

DIPARTIMENTO PER LA GIUSTIZIA MINORILE E DI COMUNITA'
SEZIONE STATISTICA

**Detenuti presenti negli Istituti penali per i minorenni al 30.06.2019
secondo il sesso ed il Paese di provenienza**

PAESI	SESSO		TOTALE
	Maschi	Femmine	
<i>Italia</i>	207	6	213
ALTRI PAESI DELL'UNIONE EUROPEA	36	13	49
Croazia	4	7	11
Romania	30	6	36
Altri	2	-	2
EUROPA - Altri Paesi	35	6	41
Albania	7	-	7
Bosnia-Erzegovina	9	3	12
Macedonia, ex Repubblica Jugoslava di	2	1	3
Moldova	4	-	4
Serbia, Repubblica di	8	2	10
Kosovo	3	-	3
Altri	2	-	2
AFRICA	86	-	86
Egitto	25	-	25
Gambia	3	-	3
Marocco	23	-	23
Senegal	6	-	6
Tunisia	20	-	20
Altri	9	-	9
AMERICA	11	-	11
Ecuador	5	-	5
Perù	3	-	3
Altri	3	-	3
ASIA	9	-	9
Cinese, Repubblica Popolare	5	-	5
Pakistan	3	-	3
Altri	1	-	1
Apolide	-	-	-
TOTALE	384	25	409

DIPARTIMENTO PER LA GIUSTIZIA MINORILE E DI COMUNITA'
SEZIONE STATISTICA

**Detenuti presenti negli Istituti penali per i minorenni al 30.06.2019
secondo il sesso e l'età**

ETA'	SESSO		Totale
	Maschi	Femmine	
Minorenni	166	9	175
14 anni	4	0	4
15 anni	23	1	24
16 anni	51	4	55
17 anni	88	4	92
Giovani adulti	218	16	234
18-20 anni	157	8	165
21-24 anni	61	8	69
Totale	384	25	409

**DIPARTIMENTO PER LA GIUSTIZIA MINORILE E DI COMUNITA'
SERVIZIO STATISTICA**

**Detenuti presenti negli Istituti penali per i minorenni
al 30.06.2019**

Minorenni

Posizione giuridica	Italiani			Stranieri			Totale		
	m	f	mf	m	f	mf	m	f	mf
In attesa di 1° giudizio	27	2	29	27	1	28	54	3	57
Appellanti	7	0	7	2	0	2	9	0	9
Ricorrenti	2	0	2	4	0	4	6	0	6
Mista senza definitivo	37	0	37	32	2	34	69	2	71
Definitivi	1	0	1	2	2	4	3	2	5
Mista con definitivo	8	0	8	17	2	19	25	2	27
Totale	82	2	84	84	7	91	166	9	175

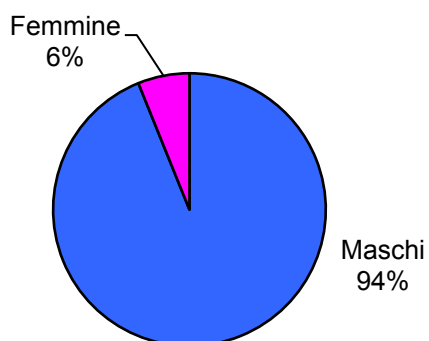
Giovani adulti

Posizione giuridica	Italiani			Stranieri			Totale		
	m	f	mf	m	f	mf	m	f	mf
In attesa di 1° giudizio	5	0	5	6	0	6	11	0	11
Appellanti	2	0	2	1	0	1	3	0	3
Ricorrenti	1	0	1	3	0	3	4	0	4
Mista senza definitivo	21	1	22	9	2	11	30	3	33
Definitivi	16	2	18	14	0	14	30	2	32
Mista con definitivo	80	1	81	60	10	70	140	11	151
Totale	125	4	129	93	12	105	218	16	234

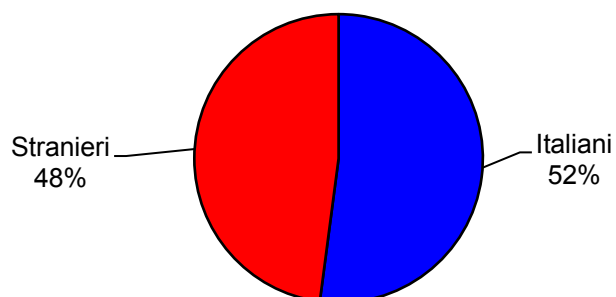
Totale

Posizione giuridica	Italiani			Stranieri			Totale		
	m	f	mf	m	f	mf	m	f	mf
In attesa di 1° giudizio	32	2	34	33	1	34	65	3	68
Appellanti	9	0	9	3	0	3	12	0	12
Ricorrenti	3	0	3	7	0	7	10	0	10
Mista senza definitivo	58	1	59	41	4	45	99	5	104
Definitivi	17	2	19	16	2	18	33	4	37
Mista con definitivo	88	1	89	77	12	89	165	13	178
Totale	207	6	213	177	19	196	384	25	409

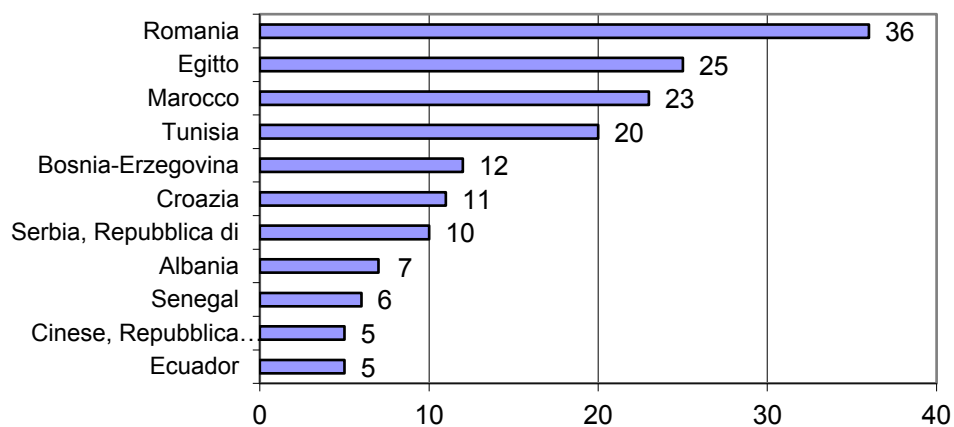
Detenuti presenti in IPM al 30.06.2019 secondo il sesso.
Valori per 100 detenuti presenti.



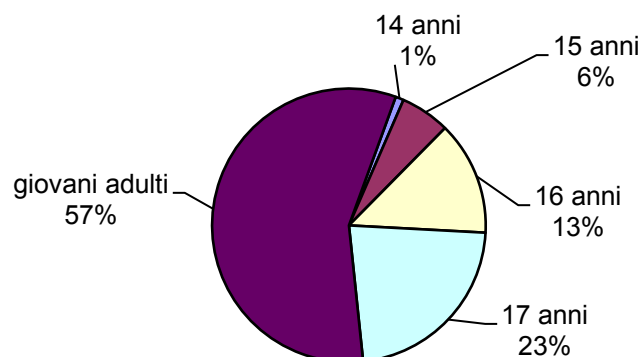
Detenuti presenti in IPM al 30.06.2019 secondo la nazionalità.
Valori per 100 detenuti presenti.



Detenuti presenti in IPM al 30.06.2019: principali Paesi di provenienza dei minori (prime dieci frequenze)



Detenuti presenti in IPM al 30.06.2019 secondo l'età.
Valori per 100 detenuti presenti.



DIPARTIMENTO PER LA GIUSTIZIA MINORILE E DI COMUNITA'
SEZIONE STATISTICA
Flussi di utenza degli Istituti penali per i minorenni
Area Nord Occidentale
Primo semestre 2019

Movimenti e presenze	ITALIANI			STRANIERI			TOTALE		
	M	F	MF	M	F	MF	M	F	MF
INGRESSI									
Per custodia cautelare									
Dalla libertà	31	2	33	15	4	19	46	6	52
Da Centro di prima accoglienza	3	-	3	15	5	20	18	5	23
Da permanenza in casa	-	-	-	-	-	-	-	-	-
Da comunità per trasformazione di misura	-	-	-	1	-	1	1	-	1
Da comunità per aggravamento misura cautelare	34	2	36	15	2	17	49	4	53
Da comunità per nuovo procedimento	-	-	-	-	-	-	-	-	-
Da istituto penale per adulti	-	-	-	2	-	2	2	-	2
Per esecuzione pena									
Dalla libertà	5	2	7	14	15	29	19	17	36
Da comunità	-	-	-	-	1	1	-	1	1
Per revoca affidamento in prova al servizio sociale	-	-	-	-	1	1	-	1	1
Per sospensione affidamento in prova al servizio sociale	1	-	1	-	-	-	1	-	1
Per revoca detenzione domiciliare	1	1	2	-	-	-	1	1	2
Per sospensione detenzione domiciliare	3	-	3	-	-	-	3	-	3
Per revoca libertà controllata	-	-	-	-	-	-	-	-	-
Da istituto penale per adulti	1	-	1	-	-	-	1	-	1
Ingressi da trasferimento									
Per esigenze educative	-	-	-	-	-	-	-	-	-
Per avvicinamento al nucleo familiare	2	-	2	-	2	2	2	2	4
Per opportunità lavorative e/o formative	-	-	-	-	-	-	-	-	-
Per sovraffollamento	6	-	6	7	-	7	13	-	13
Per motivi di sicurezza	6	-	6	13	-	13	19	-	19
Per altri motivi	16	-	16	15	3	18	31	3	34
Totale INGRESSI	109	7	116	97	33	130	206	40	246
Da evasione da IPM	-	-	-	-	-	-	-	-	-
Da mancato rientro da uscita temporanea**	-	-	-	1	-	1	1	-	1
<i>Ingressi di semiliberi</i>	-	-	-	-	-	-	-	-	-
<i>Ingressi di semidetenuti</i>	1	-	1	1	-	1	2	-	2
USCITE									
Da custodia cautelare									
Decorrenza termini custodia cautelare	-	-	-	2	4	6	2	4	6
Revoca della custodia cautelare	2	-	2	-	1	1	2	1	3
Remissione in libertà	3	-	3	-	1	1	3	1	4
Prescrizioni	1	-	1	-	1	1	1	1	2
Permanenza in casa	3	3	6	1	2	3	4	5	9
Collocamento in comunità (compresi fine aggravamento)	49	3	52	27	10	37	76	13	89
Sospensione del processo e messa alla prova	1	-	1	3	-	3	4	-	4
Provvedimento del giudice a seguito di udienza	-	-	-	-	1	1	-	1	1
Sospensione condizionale della pena	-	-	-	-	-	-	-	-	-
Estradizione	-	-	-	-	1	1	-	1	1
Da espiazione pena									
Espiazione della pena	4	-	4	6	-	6	10	-	10
Differimento esecuzione pena	-	1	1	-	10	10	-	11	11
Sospensione esecuzione pena	-	-	-	-	-	-	-	-	-
Concessione liberazione anticipata	1	-	1	-	-	-	1	-	1
Affidamento in prova al servizio sociale	2	-	2	-	2	2	2	2	4
Detenzione domiciliare	3	1	4	-	1	1	3	2	5
Concessione Legge 199/2010	-	-	-	1	-	1	1	-	1
Trasferimenti a strutture per adulti									
A strutture per adulti	8	1	9	6	1	7	14	2	16
Trasferimenti ad altro IPM									
Per esigenze educative	-	-	-	-	-	-	-	-	-
Per avvicinamento a nucleo familiare	2	-	2	3	1	4	5	1	6
Per opportunità lavorative e/o formative	-	-	-	-	-	-	-	-	-
Per sovraffollamento	11	-	11	19	1	20	30	1	31
Per motivi di sicurezza	1	-	1	3	-	3	4	-	4
Per altri motivi	19	-	19	18	1	19	37	1	38
Totale USCITE	110	9	119	89	38	127	199	47	246
Evasioni da IPM	-	-	-	-	-	-	-	-	-
Mancati rientri da uscita temporanea**	1	-	1	1	-	1	2	-	2
PRESENZE									
Presenti alla fine del periodo	25	1	26	53	9	62	78	10	88
Presenza media giornaliera nel periodo	31,9	2,1	34,0	44,9	12,0	56,9	76,8	14,1	90,9

** Mancati rientri da uscite temporanee per : permesso premio (art. 30 ter O.P.), lavoro all'esterno e permessi trattamentali (ex art. 21 O.P.)

DIPARTIMENTO PER LA GIUSTIZIA MINORILE E DI COMUNITA'
SEZIONE STATISTICA
Flussi di utenza degli Istituti penali per i minorenni
Area Nord Orientale
Primo semestre 2019

Movimenti e presenze	ITALIANI			STRANIERI			TOTALE		
	M	F	MF	M	F	MF	M	F	MF
INGRESSI									
Per custodia cautelare									
Dalla libertà	4	-	4	3	-	3	7	-	7
Da Centro di prima accoglienza	1	-	1	9	-	9	10	-	10
Da permanenza in casa	-	-	-	-	-	-	-	-	-
Da comunità per trasformazione di misura	1	-	1	-	-	-	1	-	1
Da comunità per aggravamento misura cautelare	9	-	9	11	-	11	20	-	20
Da comunità per nuovo procedimento	1	-	1	-	-	-	1	-	1
Da istituto penale per adulti	-	-	-	-	-	-	-	-	-
Per esecuzione pena									
Dalla libertà	7	-	7	14	-	14	21	-	21
Da comunità	1	-	1	-	-	-	1	-	1
Per revoca affidamento in prova al servizio sociale	1	-	1	-	-	-	1	-	1
Per sospensione affidamento in prova al servizio sociale	2	-	2	1	-	1	3	-	3
Per revoca detenzione domiciliare	-	-	-	2	-	2	2	-	2
Per sospensione detenzione domiciliare	-	-	-	1	-	1	1	-	1
Per revoca libertà controllata	-	-	-	-	-	-	-	-	-
Da istituto penale per adulti	-	-	-	-	-	-	-	-	-
Ingressi da trasferimento									
Per esigenze educative	-	-	-	-	-	-	-	-	-
Per avvicinamento al nucleo familiare	1	-	1	1	-	1	2	-	2
Per opportunità lavorative e/o formative	-	-	-	-	-	-	-	-	-
Per sovraffollamento	-	-	-	-	-	-	-	-	-
Per motivi di sicurezza	-	-	-	-	-	-	-	-	-
Per altri motivi	-	-	-	16	-	16	16	-	16
Totale INGRESSI	28	-	28	58	-	58	86	-	86
Da evasione da IPM	-	-	-	-	-	-	-	-	-
Da mancato rientro da uscita temporanea**	-	-	-	-	-	-	-	-	-
<i>Ingressi di semiliberi</i>	-	-	-	-	-	-	-	-	-
<i>Ingressi di semidetenuti</i>	-	-	-	-	-	-	-	-	-
USCITE									
Da custodia cautelare									
Decorrenza termini custodia cautelare	-	-	-	-	-	-	-	-	-
Revoca della custodia cautelare	-	-	-	1	-	1	1	-	1
Remissione in libertà	1	-	1	1	-	1	2	-	2
Prescrizioni	-	-	-	-	-	-	-	-	-
Permanenza in casa	-	-	-	-	-	-	-	-	-
Collocamento in comunità (compresi fine aggravamento)	8	-	8	15	-	15	23	-	23
Sospensione del processo e messa alla prova	-	-	-	-	-	-	-	-	-
Provvedimento del giudice a seguito di udienza	-	-	-	-	-	-	-	-	-
Sospensione condizionale della pena	-	-	-	-	-	-	-	-	-
Estradizione	-	-	-	-	-	-	-	-	-
Da espiazione pena									
Espiazione della pena	3	-	3	5	-	5	8	-	8
Differimento esecuzione pena	-	-	-	-	-	-	-	-	-
Sospensione esecuzione pena	-	-	-	-	-	-	-	-	-
Concessione liberazione anticipata	-	-	-	-	-	-	-	-	-
Affidamento in prova al servizio sociale	1	-	1	-	-	-	1	-	1
Detenzione domiciliare	1	-	1	2	-	2	3	-	3
Concessione Legge 199/2010	-	-	-	-	-	-	-	-	-
Trasferimenti a strutture per adulti									
A strutture per adulti	2	-	2	4	-	4	6	-	6
Trasferimenti ad altro IPM									
Per esigenze educative	-	-	-	-	-	-	-	-	-
Per avvicinamento a nucleo familiare	-	-	-	2	-	2	2	-	2
Per opportunità lavorative e/o formative	-	-	-	-	-	-	-	-	-
Per sovraffollamento	5	-	5	16	-	16	21	-	21
Per motivi di sicurezza	1	-	1	2	-	2	3	-	3
Per altri motivi	1	-	1	13	-	13	14	-	14
Totale USCITE	23	-	23	61	-	61	84	-	84
Evasioni da IPM	-	-	-	-	-	-	-	-	-
Mancati rientri da uscita temporanea**	-	-	-	-	-	-	-	-	-
PRESENZE									
Presenti alla fine del periodo	12	-	12	25	-	25	37	-	37
Presenza media giornaliera nel periodo	12,7	-	12,7	27,8	-	27,8	40,5	-	40,5

** Mancati rientri da uscite temporanee per : permesso premio (art. 30 ter O.P.), lavoro all'esterno e permessi trattamentali (ex art. 21 O.P.)

DIPARTIMENTO PER LA GIUSTIZIA MINORILE E DI COMUNITA'
SEZIONE STATISTICA
Flussi di utenza degli Istituti penali per i minorenni
Area Centrale
Primo semestre 2019

Movimenti e presenze	ITALIANI		STRANIERI			TOTALE			
	M	MF	M	F	MF	M	F	MF	
INGRESSI									
Per custodia cautelare									
Dalla libertà	5	-	5	11	2	13	16	2	18
Da Centro di prima accoglienza	6	1	7	12	2	14	18	3	21
Da permanenza in casa	-	-	-	1	-	1	1	-	1
Da comunità per trasformazione di misura	5	1	6	4	-	4	9	1	10
Da comunità per aggravamento misura cautelare	4	-	4	3	1	4	7	1	8
Da comunità per nuovo procedimento	-	-	-	1	-	1	1	-	1
Da istituto penale per adulti	-	-	-	-	-	-	-	-	-
Per esecuzione pena									
Dalla libertà	7	-	7	7	7	14	14	7	21
Da comunità	-	-	-	-	-	-	-	-	-
Per revoca affidamento in prova al servizio sociale	1	-	1	-	-	-	1	-	1
Per sospensione affidamento in prova al servizio sociale	1	-	1	1	-	1	2	-	2
Per revoca detenzione domiciliare	-	-	-	-	-	-	-	-	-
Per sospensione detenzione domiciliare	-	-	-	-	-	-	-	-	-
Per revoca libertà controllata	-	-	-	1	-	1	1	-	1
Da istituto penale per adulti	-	-	-	1	-	1	1	-	1
Ingressi da trasferimento									
Per esigenze educative	-	-	-	-	-	-	-	-	-
Per avvicinamento al nucleo familiare	1	-	1	1	3	4	2	3	5
Per opportunità lavorative e/o formative	-	-	-	-	-	-	-	-	-
Per sovraffollamento	3	-	3	5	-	5	8	-	8
Per motivi di sicurezza	-	-	-	1	-	1	1	-	1
Per altri motivi	9	-	9	17	1	18	26	1	27
Totale INGRESSI	42	2	44	66	16	82	108	18	126
Da evasione da IPM	-	-	-	-	-	-	-	-	-
Da mancato rientro da uscita temporanea**	-	-	-	-	-	-	-	-	-
<i>Ingressi di semiliberi</i>	-	-	-	-	-	-	-	-	-
<i>Ingressi di semidetenuti</i>	-	-	-	-	-	-	-	-	-
USCITE									
Da custodia cautelare									
Decorrenza termini custodia cautelare	-	-	-	3	1	4	3	1	4
Revoca della custodia cautelare	1	1	2	1	-	1	2	1	3
Remissione in libertà	3	-	3	2	2	4	5	2	7
Prescrizioni	-	-	-	-	-	-	-	-	-
Permanenza in casa	3	-	3	2	1	3	5	1	6
Collocamento in comunità (compresi fine aggravamento)	10	2	12	15	7	22	25	9	34
Sospensione del processo e messa alla prova	2	-	2	-	-	-	2	-	2
Provvedimento del giudice a seguito di udienza	-	-	-	1	1	2	1	1	2
Sospensione condizionale della pena	-	-	-	1	-	1	1	-	1
Estradizione	-	-	-	2	-	2	2	-	2
Da espiazione pena									
Espiazione della pena	3	1	4	6	3	9	9	4	13
Differimento esecuzione pena	-	-	-	-	2	2	-	2	2
Sospensione esecuzione pena	-	-	-	1	-	1	1	-	1
Concessione liberazione anticipata	-	-	-	-	-	-	-	-	-
Affidamento in prova al servizio sociale	1	-	1	4	-	4	5	-	5
Detenzione domiciliare	3	2	5	2	3	5	5	5	10
Concessione Legge 199/2010	-	-	-	1	-	1	1	-	1
Trasferimenti a strutture per adulti									
A strutture per adulti	5	-	5	4	-	4	9	-	9
Trasferimenti ad altro IPM									
Per esigenze educative	-	-	-	-	-	-	-	-	-
Per avvicinamento a nucleo familiare	-	-	-	1	1	2	1	1	2
Per opportunità lavorative e/o formative	-	-	-	-	-	-	-	-	-
Per sovraffollamento	-	-	-	-	-	-	-	-	-
Per motivi di sicurezza	1	-	1	-	-	-	1	-	1
Per altri motivi	7	-	7	13	3	16	20	3	23
Totale USCITE	39	6	45	59	24	83	98	30	128
Evasioni da IPM	-	-	-	-	-	-	-	-	-
Mancati rientri da uscita temporanea**	-	-	-	-	-	-	-	-	-
PRESENZE									
Presenti alla fine del periodo	21	2	23	35	7	42	56	9	65
Presenza media giornaliera nel periodo	20,4	3,9	24,3	35,2	11,2	46,4	55,6	15,1	70,7

** Mancati rientri da uscite temporanee per : permesso premio (art. 30 ter O.P.), lavoro all'esterno e permessi trattamentali (ex art. 21 O.P.)

DIPARTIMENTO PER LA GIUSTIZIA MINORILE E DI COMUNITA'
SEZIONE STATISTICA
Flussi di utenza degli Istituti penali per i minorenni
Area Meridionale
Primo semestre 2019

Movimenti e presenze	ITALIANI			STRANIERI			TOTALE		
	M	F	MF	M	F	MF	M	F	MF
INGRESSI									
Per custodia cautelare									
Dalla libertà	20	1	21	2	-	2	22	1	23
Da Centro di prima accoglienza	18	-	18	2	3	5	20	3	23
Da permanenza in casa	-	-	-	-	-	-	-	-	-
Da comunità per trasformazione di misura	8	-	8	1	1	2	9	1	10
Da comunità per aggravamento misura cautelare	28	-	28	7	1	8	35	1	36
Da comunità per nuovo procedimento	2	-	2	-	-	-	2	-	2
Da istituto penale per adulti	-	-	-	1	-	1	1	-	1
Per esecuzione pena									
Dalla libertà	11	-	11	2	1	3	13	1	14
Da comunità	3	-	3	1	-	1	4	-	4
Per revoca affidamento in prova al servizio sociale	1	-	1	-	-	-	1	-	1
Per sospensione affidamento in prova al servizio sociale	-	-	-	-	-	-	-	-	-
Per revoca detenzione domiciliare	1	-	1	1	-	1	2	-	2
Per sospensione detenzione domiciliare	6	-	6	2	-	2	8	-	8
Per revoca libertà controllata	-	-	-	-	-	-	-	-	-
Da istituto penale per adulti	1	-	1	-	-	-	1	-	1
Ingressi da trasferimento									
Per esigenze educative	-	-	-	-	-	-	-	-	-
Per avvicinamento al nucleo familiare	2	-	2	2	-	2	4	-	4
Per opportunità lavorative e/o formative	-	-	-	-	-	-	-	-	-
Per sovraffollamento	4	-	4	9	-	9	13	-	13
Per motivi di sicurezza	2	-	2	2	-	2	4	-	4
Per altri motivi	32	-	32	36	-	36	68	-	68
Totale INGRESSI	139	1	140	68	6	74	207	7	214
Da evasione da IPM	1	-	1	1	-	1	2	-	2
Da mancato rientro da uscita temporanea**	-	-	-	-	-	-	-	-	-
<i>Ingressi di semiliberi</i>	-	-	-	-	-	-	-	-	-
<i>Ingressi di semidetenuti</i>	-	-	-	-	-	-	-	-	-
USCITE									
Da custodia cautelare									
Decorrenza termini custodia cautelare	-	-	-	2	-	2	2	-	2
Revoca della custodia cautelare	2	-	2	-	-	-	2	-	2
Remissione in libertà	7	-	7	-	-	-	7	-	7
Prescrizioni	-	-	-	-	1	1	-	1	1
Permanenza in casa	4	-	4	-	-	-	4	-	4
Collocamento in comunità (compresi fine aggravamento)	53	1	54	14	4	18	67	5	72
Sospensione del processo e messa alla prova	2	-	2	1	-	1	3	-	3
Provvedimento del giudice a seguito di udienza	-	-	-	-	-	-	-	-	-
Sospensione condizionale della pena	2	-	2	-	-	-	2	-	2
Estradizione	-	-	-	-	-	-	-	-	-
Da espiazione pena									
Espiazione della pena	13	-	13	-	1	1	13	1	14
Differimento esecuzione pena	-	-	-	-	1	1	-	1	1
Sospensione esecuzione pena	1	-	1	-	-	-	1	-	1
Concessione liberazione anticipata	-	-	-	-	-	-	-	-	-
Affidamento in prova al servizio sociale	3	-	3	2	-	2	5	-	5
Detenzione domiciliare	5	-	5	3	-	3	8	-	8
Concessione Legge 199/2010	2	-	2	2	-	2	4	-	4
Trasferimenti a strutture per adulti									
A strutture per adulti	18	1	19	5	-	5	23	1	24
Trasferimenti ad altro IPM									
Per esigenze educative	-	-	-	-	-	-	-	-	-
Per avvicinamento a nucleo familiare	4	-	4	3	3	6	7	3	10
Per opportunità lavorative e/o formative	-	-	-	-	-	-	-	-	-
Per sovraffollamento	-	-	-	-	-	-	-	-	-
Per motivi di sicurezza	2	-	2	-	-	-	2	-	2
Per altri motivi	36	-	36	30	-	30	66	-	66
Totale USCITE	154	2	156	62	10	72	216	12	228
Evasioni da IPM	1	-	1	1	-	1	2	-	2
Mancati rientri da uscita temporanea**	2	-	2	1	-	1	3	-	3
PRESENZE									
Presenti alla fine del periodo	89	3	92	43	3	46	132	6	138
Presenza media giornaliera nel periodo	91,4	3,9	95,3	41,9	5,6	47,5	133,3	9,4	142,8

** Mancati rientri da uscite temporanee per : permesso premio (art. 30 ter O.P.), lavoro all'esterno e permessi trattamentali (ex art. 21 O.P.)

DIPARTIMENTO PER LA GIUSTIZIA MINORILE E DI COMUNITA'
SEZIONE STATISTICA
Flussi di utenza degli Istituti penali per i minorenni
Area Insulare
Primo semestre 2019

Movimenti e presenze	ITALIANI			STRANIERI			TOTALE		
	M	F	MF	M	F	MF	M	F	MF
INGRESSI									
Per custodia cautelare									
Dalla libertà	14	-	14	1	-	1	15	-	15
Da Centro di prima accoglienza	10	-	10	4	-	4	14	-	14
Da permanenza in casa	-	-	-	-	-	-	-	-	-
Da comunità per trasformazione di misura	1	-	1	-	-	-	1	-	1
Da comunità per aggravamento misura cautelare	13	-	13	1	-	1	14	-	14
Da comunità per nuovo procedimento	-	-	-	-	-	-	-	-	-
Da istituto penale per adulti	-	-	-	-	-	-	-	-	-
Per esecuzione pena									
Dalla libertà	13	-	13	3	-	3	16	-	16
Da comunità	-	-	-	-	-	-	-	-	-
Per revoca affidamento in prova al servizio sociale	-	-	-	-	-	-	-	-	-
Per sospensione affidamento in prova al servizio sociale	3	-	3	1	-	1	4	-	4
Per revoca detenzione domiciliare	-	-	-	-	-	-	-	-	-
Per sospensione detenzione domiciliare	2	-	2	-	-	-	2	-	2
Per revoca libertà controllata	-	-	-	-	-	-	-	-	-
Da istituto penale per adulti	1	-	1	-	-	-	1	-	1
Ingressi da trasferimento									
Per esigenze educative	-	-	-	-	-	-	-	-	-
Per avvicinamento al nucleo familiare	5	-	5	-	-	-	5	-	5
Per opportunità lavorative e/o formative	-	-	-	-	-	-	-	-	-
Per sovraffollamento	-	-	-	-	-	-	-	-	-
Per motivi di sicurezza	13	-	13	5	-	5	18	-	18
Per altri motivi	20	-	20	12	-	12	32	-	32
Totale INGRESSI	95	-	95	27	-	27	122	-	122
Da evasione da IPM	-	-	-	-	-	-	-	-	-
Da mancato rientro da uscita temporanea**	-	-	-	1	-	1	1	-	1
<i>Ingressi di semiliberi</i>	-	-	-	-	-	-	-	-	-
<i>Ingressi di semidetenuti</i>	-	-	-	-	-	-	-	-	-
USCITE									
Da custodia cautelare									
Decorrenza termini custodia cautelare	-	-	-	-	-	-	-	-	-
Revoca della custodia cautelare	-	-	-	-	-	-	-	-	-
Remissione in libertà	2	-	2	-	-	-	2	-	2
Prescrizioni	4	-	4	-	-	-	4	-	4
Permanenza in casa	2	-	2	-	-	-	2	-	2
Collocamento in comunità (compresi fine aggravamento)	25	-	25	7	-	7	32	-	32
Sospensione del processo e messa alla prova	2	-	2	1	-	1	3	-	3
Provvedimento del giudice a seguito di udienza	-	-	-	-	-	-	-	-	-
Sospensione condizionale della pena	-	-	-	-	-	-	-	-	-
Estradizione	-	-	-	-	-	-	-	-	-
Da espiazione pena									
Espiazione della pena	7	-	7	1	-	1	8	-	8
Differimento esecuzione pena	-	-	-	-	-	-	-	-	-
Sospensione esecuzione pena	-	-	-	-	-	-	-	-	-
Concessione liberazione anticipata	-	-	-	-	-	-	-	-	-
Affidamento in prova al servizio sociale	8	-	8	3	-	3	11	-	11
Detenzione domiciliare	2	-	2	-	-	-	2	-	2
Concessione Legge 199/2010	1	-	1	-	-	-	1	-	1
Trasferimenti a strutture per adulti									
A strutture per adulti	14	-	14	2	-	2	16	-	16
Trasferimenti ad altro IPM									
Per esigenze educative	-	-	-	-	-	-	-	-	-
Per avvicinamento a nucleo familiare	2	-	2	3	-	3	5	-	5
Per opportunità lavorative e/o formative	-	-	-	-	-	-	-	-	-
Per sovraffollamento	-	-	-	-	-	-	-	-	-
Per motivi di sicurezza	10	-	10	7	-	7	17	-	17
Per altri motivi	22	-	22	10	-	10	32	-	32
Totale USCITE	101	-	101	34	-	34	135	-	135
Evasioni da IPM	-	-	-	-	-	-	-	-	-
Mancati rientri da uscita temporanea**	-	-	-	1	-	1	1	-	1
PRESENZE									
Presenti alla fine del periodo	60	-	60	21	-	21	81	-	81
Presenza media giornaliera nel periodo	64,9	-	64,9	22,8	-	22,8	87,7	-	87,7

** Mancati rientri da uscite temporanee per : permesso premio (art. 30 ter O.P.), lavoro all'esterno e permessi trattamentali (ex art. 21 O.P.)

DIPARTIMENTO PER LA GIUSTIZIA MINORILE E DI COMUNITA'
SEZIONE STATISTICA
Flussi di utenza degli Istituti penali per i minorenni
I.P.M. di Acireale
Primo semestre 2019

Movimenti e presenze	ITALIANI			STRANIERI			TOTALE		
	M	F	MF	M	F	MF	M	F	MF
INGRESSI									
Per custodia cautelare									
Dalla libertà	-	-	-	-	-	-	-	-	-
Da Centro di prima accoglienza	-	-	-	-	-	-	-	-	-
Da permanenza in casa	-	-	-	-	-	-	-	-	-
Da comunità per trasformazione di misura	-	-	-	-	-	-	-	-	-
Da comunità per aggravamento misura cautelare	-	-	-	-	-	-	-	-	-
Da comunità per nuovo procedimento	-	-	-	-	-	-	-	-	-
Da istituto penale per adulti	-	-	-	-	-	-	-	-	-
Per esecuzione pena									
Dalla libertà	2	-	2	-	-	-	2	-	2
Da comunità	-	-	-	-	-	-	-	-	-
Per revoca affidamento in prova al servizio sociale	-	-	-	-	-	-	-	-	-
Per sospensione affidamento in prova al servizio sociale	2	-	2	1	-	1	3	-	3
Per revoca detenzione domiciliare	-	-	-	-	-	-	-	-	-
Per sospensione detenzione domiciliare	-	-	-	-	-	-	-	-	-
Per revoca libertà controllata	-	-	-	-	-	-	-	-	-
Da istituto penale per adulti	-	-	-	-	-	-	-	-	-
Ingressi da trasferimento									
Per esigenze educative	-	-	-	-	-	-	-	-	-
Per avvicinamento al nucleo familiare	3	-	3	-	-	-	3	-	3
Per opportunità lavorative e/o formative	-	-	-	-	-	-	-	-	-
Per sovraffollamento	-	-	-	-	-	-	-	-	-
Per motivi di sicurezza	2	-	2	1	-	1	3	-	3
Per altri motivi	-	-	-	3	-	3	3	-	3
Totale INGRESSI	9	-	9	5	-	5	14	-	14
Da evasione da IPM	-	-	-	-	-	-	-	-	-
Da mancato rientro da uscita temporanea**	-	-	-	1	-	1	1	-	1
<i>Ingressi di semiliberi</i>	-	-	-	-	-	-	-	-	-
<i>Ingressi di semidetenuti</i>	-	-	-	-	-	-	-	-	-
USCITE									
Da custodia cautelare									
Decorrenza termini custodia cautelare	-	-	-	-	-	-	-	-	-
Revoca della custodia cautelare	-	-	-	-	-	-	-	-	-
Remissione in libertà	-	-	-	-	-	-	-	-	-
Prescrizioni	-	-	-	-	-	-	-	-	-
Permanenza in casa	-	-	-	-	-	-	-	-	-
Collocamento in comunità (compresi fine aggravamento)	-	-	-	-	-	-	-	-	-
Sospensione del processo e messa alla prova	-	-	-	-	-	-	-	-	-
Provvedimento del giudice a seguito di udienza	-	-	-	-	-	-	-	-	-
Sospensione condizionale della pena	-	-	-	-	-	-	-	-	-
Estradizione	-	-	-	-	-	-	-	-	-
Da espiazione pena									
Espiazione della pena	-	-	-	-	-	-	-	-	-
Differimento esecuzione pena	-	-	-	-	-	-	-	-	-
Sospensione esecuzione pena	-	-	-	-	-	-	-	-	-
Concessione liberazione anticipata	-	-	-	-	-	-	-	-	-
Affidamento in prova al servizio sociale	2	-	2	-	-	-	2	-	2
Detenzione domiciliare	1	-	1	-	-	-	1	-	1
Concessione Legge 199/2010	-	-	-	-	-	-	-	-	-
Trasferimenti a strutture per adulti									
A strutture per adulti	2	-	2	-	-	-	2	-	2
Trasferimenti ad altro IPM									
Per esigenze educative	-	-	-	-	-	-	-	-	-
Per avvicinamento a nucleo familiare	-	-	-	-	-	-	-	-	-
Per opportunità lavorative e/o formative	-	-	-	-	-	-	-	-	-
Per sovraffollamento	-	-	-	-	-	-	-	-	-
Per motivi di sicurezza	5	-	5	1	-	1	6	-	6
Per altri motivi	1	-	1	2	-	2	3	-	3
Totale USCITE	11	-	11	3	-	3	14	-	14
<i>Evasioni da IPM</i>	-	-	-	-	-	-	-	-	-
<i>Mancati rientri da uscita temporanea**</i>	-	-	-	1	-	1	1	-	1
PRESENZE									
Presenti alla fine del periodo	11	-	11	6	-	6	17	-	17
Presenza media giornaliera nel periodo	9,7	-	9,7	5,8	-	5,8	15,5	-	15,5

** Mancati rientri da uscite temporanee per : permesso premio (art. 30 ter O.P.), lavoro all'esterno e permessi trattamentali (ex art. 21 O.P.)

DIPARTIMENTO PER LA GIUSTIZIA MINORILE E DI COMUNITA'
SEZIONE STATISTICA
Flussi di utenza degli Istituti penali per i minorenni
I.P.M. di Airola
Primo semestre 2019

Movimenti e presenze	ITALIANI			STRANIERI			TOTALE		
	M	F	MF	M	F	MF	M	F	MF
INGRESSI									
Per custodia cautelare									
Dalla libertà	1	-	1	1	-	1	2	-	2
Da Centro di prima accoglienza	2	-	2	-	-	-	2	-	2
Da permanenza in casa	-	-	-	-	-	-	-	-	-
Da comunità per trasformazione di misura	2	-	2	-	-	-	2	-	2
Da comunità per aggravamento misura cautelare	8	-	8	1	-	1	9	-	9
Da comunità per nuovo procedimento	-	-	-	-	-	-	-	-	-
Da istituto penale per adulti	-	-	-	-	-	-	-	-	-
Per esecuzione pena									
Dalla libertà	2	-	2	-	-	-	2	-	2
Da comunità	1	-	1	1	-	1	2	-	2
Per revoca affidamento in prova al servizio sociale	-	-	-	-	-	-	-	-	-
Per sospensione affidamento in prova al servizio sociale	-	-	-	-	-	-	-	-	-
Per revoca detenzione domiciliare	1	-	1	-	-	-	1	-	1
Per sospensione detenzione domiciliare	-	-	-	-	-	-	-	-	-
Per revoca libertà controllata	-	-	-	-	-	-	-	-	-
Da istituto penale per adulti	-	-	-	-	-	-	-	-	-
Ingressi da trasferimento									
Per esigenze educative	-	-	-	-	-	-	-	-	-
Per avvicinamento al nucleo familiare	-	-	-	1	-	1	1	-	1
Per opportunità lavorative e/o formative	-	-	-	-	-	-	-	-	-
Per sovraffollamento	-	-	-	-	-	-	-	-	-
Per motivi di sicurezza	-	-	-	-	-	-	-	-	-
Per altri motivi	3	-	3	-	-	-	3	-	3
Totale INGRESSI	20	-	20	4	-	4	24	-	24
Da evasione da IPM	-	-	-	-	-	-	-	-	-
Da mancato rientro da uscita temporanea**	-	-	-	-	-	-	-	-	-
<i>Ingressi di semiliberi</i>	-	-	-	-	-	-	-	-	-
<i>Ingressi di semidetenuti</i>	-	-	-	-	-	-	-	-	-
USCITE									
Da custodia cautelare									
Decorrenza termini custodia cautelare	-	-	-	-	-	-	-	-	-
Revoca della custodia cautelare	-	-	-	-	-	-	-	-	-
Remissione in libertà	3	-	3	-	-	-	3	-	3
Prescrizioni	-	-	-	-	-	-	-	-	-
Permanenza in casa	-	-	-	-	-	-	-	-	-
Collocamento in comunità (compresi fine aggravamento)	13	-	13	1	-	1	14	-	14
Sospensione del processo e messa alla prova	-	-	-	-	-	-	-	-	-
Provvedimento del giudice a seguito di udienza	-	-	-	-	-	-	-	-	-
Sospensione condizionale della pena	-	-	-	-	-	-	-	-	-
Estradizione	-	-	-	-	-	-	-	-	-
Da espiazione pena									
Espiazione della pena	3	-	3	-	-	-	3	-	3
Differimento esecuzione pena	-	-	-	-	-	-	-	-	-
Sospensione esecuzione pena	-	-	-	-	-	-	-	-	-
Concessione liberazione anticipata	-	-	-	-	-	-	-	-	-
Affidamento in prova al servizio sociale	1	-	1	-	-	-	1	-	1
Detenzione domiciliare	1	-	1	-	-	-	1	-	1
Concessione Legge 199/2010	-	-	-	-	-	-	-	-	-
Trasferimenti a strutture per adulti									
A strutture per adulti	3	-	3	-	-	-	3	-	3
Trasferimenti ad altro IPM									
Per esigenze educative	-	-	-	-	-	-	-	-	-
Per avvicinamento a nucleo familiare	-	-	-	-	-	-	-	-	-
Per opportunità lavorative e/o formative	-	-	-	-	-	-	-	-	-
Per sovraffollamento	-	-	-	-	-	-	-	-	-
Per motivi di sicurezza	2	-	2	-	-	-	2	-	2
Per altri motivi	4	-	4	-	-	-	4	-	4
Totale USCITE	30	-	30	1	-	1	31	-	31
<i>Evasioni da IPM</i>	-	-	-	-	-	-	-	-	-
<i>Mancati rientri da uscita temporanea**</i>	1	-	1	-	-	-	1	-	1
PRESENZE									
Presenti alla fine del periodo	18	-	18	5	-	5	23	-	23
Presenza media giornaliera nel periodo	23,3	-	23,3	3,6	-	3,6	26,8	-	26,8

** Mancati rientri da uscite temporanee per : permesso premio (art. 30 ter O.P.), lavoro all'esterno e permessi trattamentali (ex art. 21 O.P.)

DIPARTIMENTO PER LA GIUSTIZIA MINORILE E DI COMUNITA'
SEZIONE STATISTICA
Flussi di utenza degli Istituti penali per i minorenni
I.P.M. di Bari
Primo semestre 2019

Movimenti e presenze	ITALIANI			STRANIERI			TOTALE		
	M	F	MF	M	F	MF	M	F	MF
INGRESSI									
Per custodia cautelare									
Dalla libertà	12	-	12	-	-	-	12	-	12
Da Centro di prima accoglienza	6	-	6	-	-	-	6	-	6
Da permanenza in casa	-	-	-	-	-	-	-	-	-
Da comunità per trasformazione di misura	3	-	3	-	-	-	3	-	3
Da comunità per aggravamento misura cautelare	12	-	12	-	-	-	12	-	12
Da comunità per nuovo procedimento	-	-	-	-	-	-	-	-	-
Da istituto penale per adulti	-	-	-	1	-	1	1	-	1
Per esecuzione pena									
Dalla libertà	5	-	5	1	-	1	6	-	6
Da comunità	1	-	1	-	-	-	1	-	1
Per revoca affidamento in prova al servizio sociale	1	-	1	-	-	-	1	-	1
Per sospensione affidamento in prova al servizio sociale	-	-	-	-	-	-	-	-	-
Per revoca detenzione domiciliare	-	-	-	-	-	-	-	-	-
Per sospensione detenzione domiciliare	5	-	5	1	-	1	6	-	6
Per revoca libertà controllata	-	-	-	-	-	-	-	-	-
Da istituto penale per adulti	-	-	-	-	-	-	-	-	-
Ingressi da trasferimento									
Per esigenze educative	-	-	-	-	-	-	-	-	-
Per avvicinamento al nucleo familiare	-	-	-	1	-	1	1	-	1
Per opportunità lavorative e/o formative	-	-	-	-	-	-	-	-	-
Per sovraffollamento	1	-	1	7	-	7	8	-	8
Per motivi di sicurezza	-	-	-	1	-	1	1	-	1
Per altri motivi	14	-	14	10	-	10	24	-	24
Totale INGRESSI	60	-	60	22	-	22	82	-	82
Da evasione da IPM	-	-	-	-	-	-	-	-	-
Da mancato rientro da uscita temporanea**	-	-	-	-	-	-	-	-	-
<i>Ingressi di semiliberi</i>	-	-	-	-	-	-	-	-	-
<i>Ingressi di semidetenuti</i>	-	-	-	-	-	-	-	-	-
USCITE									
Da custodia cautelare									
Decorrenza termini custodia cautelare	-	-	-	-	-	-	-	-	-
Revoca della custodia cautelare	2	-	2	-	-	-	2	-	2
Remissione in libertà	-	-	-	-	-	-	-	-	-
Prescrizioni	-	-	-	-	-	-	-	-	-
Permanenza in casa	2	-	2	-	-	-	2	-	2
Collocamento in comunità (compresi fine aggravamento)	18	-	18	3	-	3	21	-	21
Sospensione del processo e messa alla prova	1	-	1	-	-	-	1	-	1
Provvedimento del giudice a seguito di udienza	-	-	-	-	-	-	-	-	-
Sospensione condizionale della pena	-	-	-	-	-	-	-	-	-
Estradizione	-	-	-	-	-	-	-	-	-
Da espiazione pena									
Espiazione della pena	5	-	5	-	-	-	5	-	5
Differimento esecuzione pena	-	-	-	-	-	-	-	-	-
Sospensione esecuzione pena	1	-	1	-	-	-	1	-	1
Concessione liberazione anticipata	-	-	-	-	-	-	-	-	-
Affidamento in prova al servizio sociale	1	-	1	2	-	2	3	-	3
Detenzione domiciliare	2	-	2	-	-	-	2	-	2
Concessione Legge 199/2010	2	-	2	2	-	2	4	-	4
Trasferimenti a strutture per adulti									
A strutture per adulti	8	-	8	-	-	-	8	-	8
Trasferimenti ad altro IPM									
Per esigenze educative	-	-	-	-	-	-	-	-	-
Per avvicinamento a nucleo familiare	3	-	3	2	-	2	5	-	5
Per opportunità lavorative e/o formative	-	-	-	-	-	-	-	-	-
Per sovraffollamento	-	-	-	-	-	-	-	-	-
Per motivi di sicurezza	-	-	-	-	-	-	-	-	-
Per altri motivi	8	-	8	12	-	12	20	-	20
Totale USCITE	53	-	53	21	-	21	74	-	74
<i>Evasioni da IPM</i>	-	-	-	-	-	-	-	-	-
<i>Mancati rientri da uscita temporanea**</i>	-	-	-	-	-	-	-	-	-
PRESENZE									
Presenti alla fine del periodo	22	-	22	11	-	11	33	-	33
Presenza media giornaliera nel periodo	14,4	-	14,4	11,3	-	11,3	25,7	-	25,7

** Mancati rientri da uscite temporanee per : permesso premio (art. 30 ter O.P.), lavoro all'esterno e permessi trattamentali (ex art. 21 O.P.)

DIPARTIMENTO PER LA GIUSTIZIA MINORILE E DI COMUNITA'
SEZIONE STATISTICA
Flussi di utenza degli Istituti penali per i minorenni
I.P.M. di Bologna
Primo semestre 2019

Movimenti e presenze	ITALIANI			STRANIERI			TOTALE		
	M	F	MF	M	F	MF	M	F	MF
INGRESSI									
Per custodia cautelare									
Dalla libertà	-	-	-	-	-	-	-	-	-
Da Centro di prima accoglienza	1	-	1	4	-	4	5	-	5
Da permanenza in casa	-	-	-	-	-	-	-	-	-
Da comunità per trasformazione di misura	1	-	1	-	-	-	1	-	1
Da comunità per aggravamento misura cautelare	4	-	4	6	-	6	10	-	10
Da comunità per nuovo procedimento	1	-	1	-	-	-	1	-	1
Da istituto penale per adulti	-	-	-	-	-	-	-	-	-
Per esecuzione pena									
Dalla libertà	4	-	4	9	-	9	13	-	13
Da comunità	-	-	-	-	-	-	-	-	-
Per revoca affidamento in prova al servizio sociale	1	-	1	-	-	-	1	-	1
Per sospensione affidamento in prova al servizio sociale	2	-	2	1	-	1	3	-	3
Per revoca detenzione domiciliare	-	-	-	1	-	1	1	-	1
Per sospensione detenzione domiciliare	-	-	-	-	-	-	-	-	-
Per revoca libertà controllata	-	-	-	-	-	-	-	-	-
Da istituto penale per adulti	-	-	-	-	-	-	-	-	-
Ingressi da trasferimento									
Per esigenze educative	-	-	-	-	-	-	-	-	-
Per avvicinamento al nucleo familiare	-	-	-	1	-	1	1	-	1
Per opportunità lavorative e/o formative	-	-	-	-	-	-	-	-	-
Per sovraffollamento	-	-	-	-	-	-	-	-	-
Per motivi di sicurezza	-	-	-	-	-	-	-	-	-
Per altri motivi	-	-	-	8	-	8	8	-	8
Totale INGRESSI	14	-	14	30	-	30	44	-	44
Da evasione da IPM	-	-	-	-	-	-	-	-	-
Da mancato rientro da uscita temporanea**	-	-	-	-	-	-	-	-	-
<i>Ingressi di semiliberi</i>	-	-	-	-	-	-	-	-	-
<i>Ingressi di semidetenuti</i>	-	-	-	-	-	-	-	-	-
USCITE									
Da custodia cautelare									
Decorrenza termini custodia cautelare	-	-	-	-	-	-	-	-	-
Revoca della custodia cautelare	-	-	-	-	-	-	-	-	-
Remissione in libertà	-	-	-	-	-	-	-	-	-
Prescrizioni	-	-	-	-	-	-	-	-	-
Permanenza in casa	-	-	-	-	-	-	-	-	-
Collocamento in comunità (compresi fine aggravamento)	3	-	3	8	-	8	11	-	11
Sospensione del processo e messa alla prova	-	-	-	-	-	-	-	-	-
Provvedimento del giudice a seguito di udienza	-	-	-	-	-	-	-	-	-
Sospensione condizionale della pena	-	-	-	-	-	-	-	-	-
Estradizione	-	-	-	-	-	-	-	-	-
Da espiazione pena									
Espiazione della pena	2	-	2	3	-	3	5	-	5
Differimento esecuzione pena	-	-	-	-	-	-	-	-	-
Sospensione esecuzione pena	-	-	-	-	-	-	-	-	-
Concessione liberazione anticipata	-	-	-	-	-	-	-	-	-
Affidamento in prova al servizio sociale	-	-	-	-	-	-	-	-	-
Detenzione domiciliare	-	-	-	2	-	2	2	-	2
Concessione Legge 199/2010	-	-	-	-	-	-	-	-	-
Trasferimenti a strutture per adulti									
A strutture per adulti	2	-	2	3	-	3	5	-	5
Trasferimenti ad altro IPM									
Per esigenze educative	-	-	-	-	-	-	-	-	-
Per avvicinamento a nucleo familiare	-	-	-	-	-	-	-	-	-
Per opportunità lavorative e/o formative	-	-	-	-	-	-	-	-	-
Per sovraffollamento	4	-	4	8	-	8	12	-	12
Per motivi di sicurezza	-	-	-	2	-	2	2	-	2
Per altri motivi	1	-	1	4	-	4	5	-	5
Totale USCITE	12	-	12	30	-	30	42	-	42
<i>Evasioni da IPM</i>	-	-	-	-	-	-	-	-	-
<i>Mancati rientri da uscita temporanea**</i>	-	-	-	-	-	-	-	-	-
PRESENZE									
Presenti alla fine del periodo	7	-	7	16	-	16	23	-	23
Presenza media giornaliera nel periodo	7,4	-	7,4	17,5	-	17,5	24,8	-	24,8

** Mancati rientri da uscite temporanee per : permesso premio (art. 30 ter O.P.), lavoro all'esterno e permessi trattamentali (ex art. 21 O.P.)

DIPARTIMENTO PER LA GIUSTIZIA MINORILE E DI COMUNITA'
SEZIONE STATISTICA
Flussi di utenza degli Istituti penali per i minorenni
I.P.M. di Caltanissetta
Primo semestre 2019

Movimenti e presenze	ITALIANI			STRANIERI			TOTALE		
	M	F	MF	M	F	MF	M	F	MF
INGRESSI									
Per custodia cautelare									
Dalla libertà	4	-	4	1	-	1	5	-	5
Da Centro di prima accoglienza	1	-	1	-	-	-	1	-	1
Da permanenza in casa	-	-	-	-	-	-	-	-	-
Da comunità per trasformazione di misura	-	-	-	-	-	-	-	-	-
Da comunità per aggravamento misura cautelare	-	-	-	-	-	-	-	-	-
Da comunità per nuovo procedimento	-	-	-	-	-	-	-	-	-
Da istituto penale per adulti	-	-	-	-	-	-	-	-	-
Per esecuzione pena									
Dalla libertà	-	-	-	-	-	-	-	-	-
Da comunità	-	-	-	-	-	-	-	-	-
Per revoca affidamento in prova al servizio sociale	-	-	-	-	-	-	-	-	-
Per sospensione affidamento in prova al servizio sociale	-	-	-	-	-	-	-	-	-
Per revoca detenzione domiciliare	-	-	-	-	-	-	-	-	-
Per sospensione detenzione domiciliare	-	-	-	-	-	-	-	-	-
Per revoca libertà controllata	-	-	-	-	-	-	-	-	-
Da istituto penale per adulti	-	-	-	-	-	-	-	-	-
Ingressi da trasferimento									
Per esigenze educative	-	-	-	-	-	-	-	-	-
Per avvicinamento al nucleo familiare	-	-	-	-	-	-	-	-	-
Per opportunità lavorative e/o formative	-	-	-	-	-	-	-	-	-
Per sovraffollamento	-	-	-	-	-	-	-	-	-
Per motivi di sicurezza	4	-	4	-	-	-	4	-	4
Per altri motivi	3	-	3	-	-	-	3	-	3
Totale INGRESSI	12	-	12	1	-	1	13	-	13
Da evasione da IPM	-	-	-	-	-	-	-	-	-
Da mancato rientro da uscita temporanea**	-	-	-	-	-	-	-	-	-
<i>Ingressi di semiliberi</i>	-	-	-	-	-	-	-	-	-
<i>Ingressi di semidetenuti</i>	-	-	-	-	-	-	-	-	-
USCITE									
Da custodia cautelare									
Decorrenza termini custodia cautelare	-	-	-	-	-	-	-	-	-
Revoca della custodia cautelare	-	-	-	-	-	-	-	-	-
Remissione in libertà	-	-	-	-	-	-	-	-	-
Prescrizioni	4	-	4	-	-	-	4	-	4
Permanenza in casa	-	-	-	-	-	-	-	-	-
Collocamento in comunità (compresi fine aggravamento)	1	-	1	2	-	2	3	-	3
Sospensione del processo e messa alla prova	-	-	-	-	-	-	-	-	-
Provvedimento del giudice a seguito di udienza	-	-	-	-	-	-	-	-	-
Sospensione condizionale della pena	-	-	-	-	-	-	-	-	-
Estradizione	-	-	-	-	-	-	-	-	-
Da espiazione pena									
Espiazione della pena	2	-	2	-	-	-	2	-	2
Differimento esecuzione pena	-	-	-	-	-	-	-	-	-
Sospensione esecuzione pena	-	-	-	-	-	-	-	-	-
Concessione liberazione anticipata	-	-	-	-	-	-	-	-	-
Affidamento in prova al servizio sociale	1	-	1	1	-	1	2	-	2
Detenzione domiciliare	-	-	-	-	-	-	-	-	-
Concessione Legge 199/2010	-	-	-	-	-	-	-	-	-
Trasferimenti a strutture per adulti									
A strutture per adulti	3	-	3	-	-	-	3	-	3
Trasferimenti ad altro IPM									
Per esigenze educative	-	-	-	-	-	-	-	-	-
Per avvicinamento a nucleo familiare	1	-	1	1	-	1	2	-	2
Per opportunità lavorative e/o formative	-	-	-	-	-	-	-	-	-
Per sovraffollamento	-	-	-	-	-	-	-	-	-
Per motivi di sicurezza	-	-	-	1	-	1	1	-	1
Per altri motivi	1	-	1	-	-	-	1	-	1
Totale USCITE	13	-	13	5	-	5	18	-	18
<i>Evasioni da IPM</i>	-	-	-	-	-	-	-	-	-
<i>Mancati rientri da uscita temporanea**</i>	-	-	-	-	-	-	-	-	-
PRESENZE									
Presenti alla fine del periodo	6	-	6	-	-	-	6	-	6
Presenza media giornaliera nel periodo	6,0	-	6,0	0,8	-	0,8	6,9	-	6,9

** Mancati rientri da uscite temporanee per : permesso premio (art. 30 ter O.P.), lavoro all'esterno e permessi trattamentali (ex art. 21 O.P.)

DIPARTIMENTO PER LA GIUSTIZIA MINORILE E DI COMUNITA'
SEZIONE STATISTICA
Flussi di utenza degli Istituti penali per i minorenni
I.P.M. di Catania
Primo semestre 2019

Movimenti e presenze	ITALIANI			STRANIERI			TOTALE		
	M	F	MF	M	F	MF	M	F	MF
INGRESSI									
Per custodia cautelare									
Dalla libertà	4	-	4	-	-	-	4	-	4
Da Centro di prima accoglienza	2	-	2	1	-	1	3	-	3
Da permanenza in casa	-	-	-	-	-	-	-	-	-
Da comunità per trasformazione di misura	-	-	-	-	-	-	-	-	-
Da comunità per aggravamento misura cautelare	4	-	4	-	-	-	4	-	4
Da comunità per nuovo procedimento	-	-	-	-	-	-	-	-	-
Da istituto penale per adulti	-	-	-	-	-	-	-	-	-
Per esecuzione pena									
Dalla libertà	6	-	6	-	-	-	6	-	6
Da comunità	-	-	-	-	-	-	-	-	-
Per revoca affidamento in prova al servizio sociale	-	-	-	-	-	-	-	-	-
Per sospensione affidamento in prova al servizio sociale	-	-	-	-	-	-	-	-	-
Per revoca detenzione domiciliare	-	-	-	-	-	-	-	-	-
Per sospensione detenzione domiciliare	1	-	1	-	-	-	1	-	1
Per revoca libertà controllata	-	-	-	-	-	-	-	-	-
Da istituto penale per adulti	1	-	1	-	-	-	1	-	1
Ingressi da trasferimento									
Per esigenze educative	-	-	-	-	-	-	-	-	-
Per avvicinamento al nucleo familiare	-	-	-	-	-	-	-	-	-
Per opportunità lavorative e/o formative	-	-	-	-	-	-	-	-	-
Per sovraffollamento	-	-	-	-	-	-	-	-	-
Per motivi di sicurezza	7	-	7	3	-	3	10	-	10
Per altri motivi	6	-	6	4	-	4	10	-	10
Totale INGRESSI	31	-	31	8	-	8	39	-	39
Da evasione da IPM	-	-	-	-	-	-	-	-	-
Da mancato rientro da uscita temporanea**	-	-	-	-	-	-	-	-	-
<i>Ingressi di semiliberi</i>	-	-	-	-	-	-	-	-	-
<i>Ingressi di semidetenuti</i>	-	-	-	-	-	-	-	-	-
USCITE									
Da custodia cautelare									
Decorrenza termini custodia cautelare	-	-	-	-	-	-	-	-	-
Revoca della custodia cautelare	-	-	-	-	-	-	-	-	-
Remissione in libertà	2	-	2	-	-	-	2	-	2
Prescrizioni	-	-	-	-	-	-	-	-	-
Permanenza in casa	-	-	-	-	-	-	-	-	-
Collocamento in comunità (compresi fine aggravamento)	13	-	13	1	-	1	14	-	14
Sospensione del processo e messa alla prova	-	-	-	-	-	-	-	-	-
Provvedimento del giudice a seguito di udienza	-	-	-	-	-	-	-	-	-
Sospensione condizionale della pena	-	-	-	-	-	-	-	-	-
Estradizione	-	-	-	-	-	-	-	-	-
Da espiazione pena									
Espiazione della pena	2	-	2	-	-	-	2	-	2
Differimento esecuzione pena	-	-	-	-	-	-	-	-	-
Sospensione esecuzione pena	-	-	-	-	-	-	-	-	-
Concessione liberazione anticipata	-	-	-	-	-	-	-	-	-
Affidamento in prova al servizio sociale	-	-	-	1	-	1	1	-	1
Detenzione domiciliare	1	-	1	-	-	-	1	-	1
Concessione Legge 199/2010	-	-	-	-	-	-	-	-	-
Trasferimenti a strutture per adulti									
A strutture per adulti	6	-	6	1	-	1	7	-	7
Trasferimenti ad altro IPM									
Per esigenze educative	-	-	-	-	-	-	-	-	-
Per avvicinamento a nucleo familiare	-	-	-	-	-	-	-	-	-
Per opportunità lavorative e/o formative	-	-	-	-	-	-	-	-	-
Per sovraffollamento	-	-	-	-	-	-	-	-	-
Per motivi di sicurezza	3	-	3	3	-	3	6	-	6
Per altri motivi	9	-	9	3	-	3	12	-	12
Totale USCITE	36	-	36	9	-	9	45	-	45
<i>Evasioni da IPM</i>	-	-	-	-	-	-	-	-	-
<i>Mancati rientri da uscita temporanea**</i>	-	-	-	-	-	-	-	-	-
PRESENZE									
Presenti alla fine del periodo	20	-	20	6	-	6	26	-	26
Presenza media giornaliera nel periodo	23,8	-	23,8	6,1	-	6,1	29,9	-	29,9

** Mancati rientri da uscite temporanee per : permesso premio (art. 30 ter O.P.), lavoro all'esterno e permessi trattamentali (ex art. 21 O.P.)

DIPARTIMENTO PER LA GIUSTIZIA MINORILE E DI COMUNITA'
SEZIONE STATISTICA
Flussi di utenza degli Istituti penali per i minorenni
I.P.M. di Catanzaro
Primo semestre 2019

Movimenti e presenze	ITALIANI			STRANIERI			TOTALE		
	M	F	MF	M	F	MF	M	F	MF
INGRESSI									
Per custodia cautelare									
Dalla libertà	2	-	2	-	-	-	2	-	2
Da Centro di prima accoglienza	3	-	3	1	-	1	4	-	4
Da permanenza in casa	-	-	-	-	-	-	-	-	-
Da comunità per trasformazione di misura	-	-	-	-	-	-	-	-	-
Da comunità per aggravamento misura cautelare	-	-	-	-	-	-	-	-	-
Da comunità per nuovo procedimento	1	-	-	-	-	-	1	-	1
Da istituto penale per adulti	-	-	-	-	-	-	-	-	-
Per esecuzione pena									
Dalla libertà	-	-	-	-	-	-	-	-	-
Da comunità	-	-	-	-	-	-	-	-	-
Per revoca affidamento in prova al servizio sociale	-	-	-	-	-	-	-	-	-
Per sospensione affidamento in prova al servizio sociale	-	-	-	-	-	-	-	-	-
Per revoca detenzione domiciliare	-	-	-	-	-	-	-	-	-
Per sospensione detenzione domiciliare	1	-	1	1	-	1	2	-	2
Per revoca libertà controllata	-	-	-	-	-	-	-	-	-
Da istituto penale per adulti	-	-	-	-	-	-	-	-	-
Ingressi da trasferimento									
Per esigenze educative	-	-	-	-	-	-	-	-	-
Per avvicinamento al nucleo familiare	-	-	-	-	-	-	-	-	-
Per opportunità lavorative e/o formative	-	-	-	-	-	-	-	-	-
Per sovraffollamento	-	-	-	-	-	-	-	-	-
Per motivi di sicurezza	-	-	-	-	-	-	-	-	-
Per altri motivi	7	-	7	18	-	18	25	-	25
Totale INGRESSI	14	-	14	20	-	20	34	-	34
Da evasione da IPM	-	-	-	-	-	-	-	-	-
Da mancato rientro da uscita temporanea**	-	-	-	-	-	-	-	-	-
<i>Ingressi di semiliberi</i>	-	-	-	-	-	-	-	-	-
<i>Ingressi di semidetenuti</i>	-	-	-	-	-	-	-	-	-
USCITE									
Da custodia cautelare									
Decorrenza termini custodia cautelare	-	-	-	-	-	-	-	-	-
Revoca della custodia cautelare	-	-	-	-	-	-	-	-	-
Remissione in libertà	3	-	3	-	-	-	3	-	3
Prescrizioni	-	-	-	-	-	-	-	-	-
Permanenza in casa	-	-	-	-	-	-	-	-	-
Collocamento in comunità (compresi fine aggravamento)	4	-	4	1	-	1	5	-	5
Sospensione del processo e messa alla prova	-	-	-	1	-	1	1	-	1
Provvedimento del giudice a seguito di udienza	-	-	-	-	-	-	-	-	-
Sospensione condizionale della pena	1	-	1	-	-	-	1	-	1
Estradizione	-	-	-	-	-	-	-	-	-
Da espiazione pena									
Espiazione della pena	3	-	3	-	-	-	3	-	3
Differimento esecuzione pena	-	-	-	-	-	-	-	-	-
Sospensione esecuzione pena	-	-	-	-	-	-	-	-	-
Concessione liberazione anticipata	-	-	-	-	-	-	-	-	-
Affidamento in prova al servizio sociale	-	-	-	-	-	-	-	-	-
Detenzione domiciliare	1	-	1	1	-	1	2	-	2
Concessione Legge 199/2010	-	-	-	-	-	-	-	-	-
Trasferimenti a strutture per adulti									
A strutture per adulti	1	-	1	-	-	-	1	-	1
Trasferimenti ad altro IPM									
Per esigenze educative	-	-	-	-	-	-	-	-	-
Per avvicinamento a nucleo familiare	-	-	-	-	-	-	-	-	-
Per opportunità lavorative e/o formative	-	-	-	-	-	-	-	-	-
Per sovraffollamento	-	-	-	-	-	-	-	-	-
Per motivi di sicurezza	-	-	-	-	-	-	-	-	-
Per altri motivi	7	-	7	9	-	9	16	-	16
Totale USCITE	20	-	20	12	-	12	32	-	32
<i>Evasioni da IPM</i>	-	-	-	-	-	-	-	-	-
<i>Mancati rientri da uscita temporanea**</i>	-	-	-	1	-	1	1	-	1
PRESENZE									
Presenti alla fine del periodo	12	-	12	15	-	15	27	-	27
Presenza media giornaliera nel periodo	13,2	-	13,2	11,1	-	11,1	24,3	-	24,3

** Mancati rientri da uscite temporanee per : permesso premio (art. 30 ter O.P.), lavoro all'esterno e permessi trattamentali (ex art. 21 O.P.)

DIPARTIMENTO PER LA GIUSTIZIA MINORILE E DI COMUNITA'
SEZIONE STATISTICA
Flussi di utenza degli Istituti penali per i minorenni
I.P.M. di Firenze
Primo semestre 2019

Movimenti e presenze	ITALIANI			STRANIERI			TOTALE		
	M	F	MF	M	F	MF	M	F	MF
INGRESSI									
Per custodia cautelare									
Dalla libertà	1	-	1	4	-	4	5	-	5
Da Centro di prima accoglienza	1	-	1	3	-	3	4	-	4
Da permanenza in casa	-	-	-	-	-	-	-	-	-
Da comunità per trasformazione di misura	-	-	-	-	-	-	-	-	-
Da comunità per aggravamento misura cautelare	2	-	2	1	-	1	3	-	3
Da comunità per nuovo procedimento	-	-	-	-	-	-	-	-	-
Da istituto penale per adulti	-	-	-	-	-	-	-	-	-
Per esecuzione pena									
Dalla libertà	1	-	1	1	-	1	2	-	2
Da comunità	-	-	-	-	-	-	-	-	-
Per revoca affidamento in prova al servizio sociale	-	-	-	-	-	-	-	-	-
Per sospensione affidamento in prova al servizio sociale	-	-	-	-	-	-	-	-	-
Per revoca detenzione domiciliare	-	-	-	-	-	-	-	-	-
Per sospensione detenzione domiciliare	-	-	-	-	-	-	-	-	-
Per revoca libertà controllata	-	-	-	-	-	-	-	-	-
Da istituto penale per adulti	-	-	-	-	-	-	-	-	-
Ingressi da trasferimento									
Per esigenze educative	-	-	-	-	-	-	-	-	-
Per avvicinamento al nucleo familiare	-	-	-	-	-	-	-	-	-
Per opportunità lavorative e/o formative	-	-	-	-	-	-	-	-	-
Per sovraffollamento	-	-	-	1	-	1	1	-	1
Per motivi di sicurezza	-	-	-	1	-	1	1	-	1
Per altri motivi	5	-	5	6	-	6	11	-	11
Totale INGRESSI	10	-	10	17	-	17	27	-	27
Da evasione da IPM	-	-	-	-	-	-	-	-	-
Da mancato rientro da uscita temporanea**	-	-	-	-	-	-	-	-	-
<i>Ingressi di semiliberi</i>	-	-	-	-	-	-	-	-	-
<i>Ingressi di semidetenuti</i>	-	-	-	-	-	-	-	-	-
USCITE									
Da custodia cautelare									
Decorrenza termini custodia cautelare	-	-	-	-	-	-	-	-	-
Revoca della custodia cautelare	1	-	1	1	-	1	2	-	2
Remissione in libertà	1	-	1	-	-	-	1	-	1
Prescrizioni	-	-	-	-	-	-	-	-	-
Permanenza in casa	-	-	-	-	-	-	-	-	-
Collocamento in comunità (compresi fine aggravamento)	2	-	2	3	-	3	5	-	5
Sospensione del processo e messa alla prova	-	-	-	-	-	-	-	-	-
Provvedimento del giudice a seguito di udienza	-	-	-	-	-	-	-	-	-
Sospensione condizionale della pena	-	-	-	-	-	-	-	-	-
Estradizione	-	-	-	-	-	-	-	-	-
Da espiazione pena									
Espiazione della pena	-	-	-	1	-	1	1	-	1
Differimento esecuzione pena	-	-	-	-	-	-	-	-	-
Sospensione esecuzione pena	-	-	-	-	-	-	-	-	-
Concessione liberazione anticipata	-	-	-	-	-	-	-	-	-
Affidamento in prova al servizio sociale	-	-	-	1	-	1	1	-	1
Detenzione domiciliare	-	-	-	-	-	-	-	-	-
Concessione Legge 199/2010	-	-	-	-	-	-	-	-	-
Trasferimenti a strutture per adulti									
A strutture per adulti	2	-	2	1	-	1	3	-	3
Trasferimenti ad altro IPM									
Per esigenze educative	-	-	-	-	-	-	-	-	-
Per avvicinamento a nucleo familiare	-	-	-	-	-	-	-	-	-
Per opportunità lavorative e/o formative	-	-	-	-	-	-	-	-	-
Per sovraffollamento	-	-	-	-	-	-	-	-	-
Per motivi di sicurezza	-	-	-	-	-	-	-	-	-
Per altri motivi	5	-	5	7	-	7	12	-	12
Totale USCITE	11	-	11	14	-	14	25	-	25
<i>Evasioni da IPM</i>	-	-	-	-	-	-	-	-	-
<i>Mancati rientri da uscita temporanea**</i>	-	-	-	-	-	-	-	-	-
PRESENZE									
Presenti alla fine del periodo	3	-	3	9	-	9	12	-	12
Presenza media giornaliera nel periodo	4,9	-	4,9	7,9	-	7,9	12,7	-	12,7

** Mancati rientri da uscite temporanee per : permesso premio (art. 30 ter O.P.), lavoro all'esterno e permessi trattamentali (ex art. 21 O.P.)

DIPARTIMENTO PER LA GIUSTIZIA MINORILE E DI COMUNITA'
SEZIONE STATISTICA
Flussi di utenza degli Istituti penali per i minorenni
I.P.M. di Milano
Primo semestre 2019

Movimenti e presenze	ITALIANI			STRANIERI			TOTALE		
	M	F	MF	M	F	MF	M	F	MF
INGRESSI									
Per custodia cautelare									
Dalla libertà	19	-	19	12	-	12	31	-	31
Da Centro di prima accoglienza	2	-	2	9	-	9	11	-	11
Da permanenza in casa	-	-	-	-	-	-	-	-	-
Da comunità per trasformazione di misura	-	-	-	-	-	-	-	-	-
Da comunità per aggravamento misura cautelare	30	-	30	9	-	9	39	-	39
Da comunità per nuovo procedimento	-	-	-	-	-	-	-	-	-
Da istituto penale per adulti	-	-	-	-	-	-	-	-	-
Per esecuzione pena									
Dalla libertà	3	-	3	10	-	10	13	-	13
Da comunità	-	-	-	-	-	-	-	-	-
Per revoca affidamento in prova al servizio sociale	-	-	-	-	-	-	-	-	-
Per sospensione affidamento in prova al servizio sociale	-	-	-	-	-	-	-	-	-
Per revoca detenzione domiciliare	1	-	1	-	-	-	1	-	1
Per sospensione detenzione domiciliare	1	-	1	-	-	-	1	-	1
Per revoca libertà controllata	-	-	-	-	-	-	-	-	-
Da istituto penale per adulti	-	-	-	-	-	-	-	-	-
Ingressi da trasferimento									
Per esigenze educative	-	-	-	-	-	-	-	-	-
Per avvicinamento al nucleo familiare	1	-	1	-	-	-	1	-	1
Per opportunità lavorative e/o formative	-	-	-	-	-	-	-	-	-
Per sovraffollamento	-	-	-	-	-	-	-	-	-
Per motivi di sicurezza	-	-	-	-	-	-	-	-	-
Per altri motivi	16	-	16	15	-	15	31	-	31
Totale INGRESSI	73	-	73	55	-	55	128	-	128
Da evasione da IPM	-	-	-	-	-	-	-	-	-
Da mancato rientro da uscita temporanea**	-	-	-	1	-	1	1	-	1
<i>Ingressi di semiliberi</i>	-	-	-	-	-	-	-	-	-
<i>Ingressi di semidetenuti</i>	1	-	1	1	-	1	2	-	2
USCITE									
Da custodia cautelare									
Decorrenza termini custodia cautelare	-	-	-	1	-	1	1	-	1
Revoca della custodia cautelare	-	-	-	-	-	-	-	-	-
Remissione in libertà	1	-	1	-	-	-	1	-	1
Prescrizioni	1	-	1	-	-	-	1	-	1
Permanenza in casa	1	-	1	-	-	-	1	-	1
Collocamento in comunità (compresi fine aggravamento)	36	-	36	15	-	15	51	-	51
Sospensione del processo e messa alla prova	1	-	1	2	-	2	3	-	3
Provvedimento del giudice a seguito di udienza	-	-	-	-	-	-	-	-	-
Sospensione condizionale della pena	-	-	-	-	-	-	-	-	-
Estradizione	-	-	-	-	-	-	-	-	-
Da espiazione pena									
Espiazione della pena	3	-	3	1	-	1	4	-	4
Differimento esecuzione pena	-	-	-	-	-	-	-	-	-
Sospensione esecuzione pena	-	-	-	-	-	-	-	-	-
Concessione liberazione anticipata	-	-	-	-	-	-	-	-	-
Affidamento in prova al servizio sociale	1	-	1	-	-	-	1	-	1
Detenzione domiciliare	-	-	-	-	-	-	-	-	-
Concessione Legge 199/2010	-	-	-	-	-	-	-	-	-
Trasferimenti a strutture per adulti									
A strutture per adulti	2	-	2	5	-	5	7	-	7
Trasferimenti ad altro IPM									
Per esigenze educative	-	-	-	-	-	-	-	-	-
Per avvicinamento a nucleo familiare	-	-	-	-	-	-	-	-	-
Per opportunità lavorative e/o formative	-	-	-	-	-	-	-	-	-
Per sovraffollamento	11	-	11	19	-	19	30	-	30
Per motivi di sicurezza	1	-	1	2	-	2	3	-	3
Per altri motivi	16	-	16	11	-	11	27	-	27
Totale USCITE	74	-	74	56	-	56	130	-	130
<i>Evasioni da IPM</i>	-	-	-	-	-	-	-	-	-
<i>Mancati rientri da uscita temporanea**</i>	-	-	-	1	-	1	1	-	1
PRESENZE									
Presenti alla fine del periodo	13	-	13	22	-	22	35	-	35
Presenza media giornaliera nel periodo	18,2	-	18,2	18,9	-	18,9	37,1	-	37,1

** Mancati rientri da uscite temporanee per : permesso premio (art. 30 ter O.P.), lavoro all'esterno e permessi trattamentali (ex art. 21 O.P.)

DIPARTIMENTO PER LA GIUSTIZIA MINORILE E DI COMUNITA'
SEZIONE STATISTICA
Flussi di utenza degli Istituti penali per i minorenni
I.P.M. di Nisida (NA)
Primo semestre 2019

Movimenti e presenze	ITALIANI			STRANIERI			TOTALE		
	M	F	MF	M	F	MF	M	F	MF
INGRESSI									
Per custodia cautelare									
Dalla libertà	5	1	6	1	-	1	6	1	7
Da Centro di prima accoglienza	7	-	7	1	3	4	8	3	11
Da permanenza in casa	-	-	-	-	-	-	-	-	-
Da comunità per trasformazione di misura	3	-	3	1	1	2	4	1	5
Da comunità per aggravamento misura cautelare	8	-	8	6	1	7	14	1	15
Da comunità per nuovo procedimento	1	-	1	-	-	-	1	-	1
Da istituto penale per adulti	-	-	-	-	-	-	-	-	-
Per esecuzione pena									
Dalla libertà	4	-	4	1	1	2	5	1	6
Da comunità	1	-	1	-	-	-	1	-	1
Per revoca affidamento in prova al servizio sociale	-	-	-	-	-	-	-	-	-
Per sospensione affidamento in prova al servizio sociale	-	-	-	-	-	-	-	-	-
Per revoca detenzione domiciliare	-	-	-	1	-	1	1	-	1
Per sospensione detenzione domiciliare	-	-	-	-	-	-	-	-	-
Per revoca libertà controllata	-	-	-	-	-	-	-	-	-
Da istituto penale per adulti	1	-	1	-	-	-	1	-	1
Ingressi da trasferimento									
Per esigenze educative	-	-	-	-	-	-	-	-	-
Per avvicinamento al nucleo familiare	1	-	1	-	-	-	1	-	1
Per opportunità lavorative e/o formative	-	-	-	-	-	-	-	-	-
Per sovraffollamento	1	-	1	1	-	1	2	-	2
Per motivi di sicurezza	2	-	2	1	-	1	3	-	3
Per altri motivi	4	-	4	4	-	4	8	-	8
Totale INGRESSI	38	1	39	17	6	23	55	7	62
Da evasione da IPM	1	-	1	1	-	1	2	-	2
Da mancato rientro da uscita temporanea**	-	-	-	-	-	-	-	-	-
<i>Ingressi di semiliberi</i>	-	-	-	-	-	-	-	-	-
<i>Ingressi di semidetenuti</i>	-	-	-	-	-	-	-	-	-
USCITE									
Da custodia cautelare									
Decorrenza termini custodia cautelare	-	-	-	2	-	2	2	-	2
Revoca della custodia cautelare	-	-	-	-	-	-	-	-	-
Remissione in libertà	1	-	1	-	-	-	1	-	1
Prescrizioni	-	-	-	-	1	1	-	1	1
Permanenza in casa	2	-	2	-	-	-	2	-	2
Collocamento in comunità (compresi fine aggravamento)	18	1	19	9	4	13	27	5	32
Sospensione del processo e messa alla prova	-	-	-	-	-	-	-	-	-
Provvedimento del giudice a seguito di udienza	-	-	-	-	-	-	-	-	-
Sospensione condizionale della pena	1	-	1	-	-	-	1	-	1
Estradizione	-	-	-	-	-	-	-	-	-
Da espiazione pena									
Espiazione della pena	2	-	2	-	1	1	2	1	3
Differimento esecuzione pena	-	-	-	-	1	1	-	1	1
Sospensione esecuzione pena	-	-	-	-	-	-	-	-	-
Concessione liberazione anticipata	-	-	-	-	-	-	-	-	-
Affidamento in prova al servizio sociale	1	-	1	-	-	-	1	-	1
Detenzione domiciliare	1	-	1	2	-	2	3	-	3
Concessione Legge 199/2010	-	-	-	-	-	-	-	-	-
Trasferimenti a strutture per adulti									
A strutture per adulti	6	1	7	4	-	4	10	1	11
Trasferimenti ad altro IPM									
Per esigenze educative	-	-	-	-	-	-	-	-	-
Per avvicinamento a nucleo familiare	1	-	1	1	3	4	2	3	5
Per opportunità lavorative e/o formative	-	-	-	-	-	-	-	-	-
Per sovraffollamento	-	-	-	-	-	-	-	-	-
Per motivi di sicurezza	-	-	-	-	-	-	-	-	-
Per altri motivi	11	-	11	6	-	6	17	-	17
Totale USCITE	44	2	46	24	10	34	68	12	80
<i>Evasioni da IPM</i>	1	-	1	1	-	1	2	-	2
<i>Mancati rientri da uscita temporanea**</i>	-	-	-	-	-	-	-	-	-
PRESENZE									
Presenti alla fine del periodo	32	3	35	6	3	9	38	6	44
Presenza media giornaliera nel periodo	35,8	3,9	39,7	10,7	5,6	16,3	46,5	9,4	56,0

** Mancati rientri da uscite temporanee per : permesso premio (art. 30 ter O.P.), lavoro all'esterno e permessi trattamentali (ex art. 21 O.P.)

DIPARTIMENTO PER LA GIUSTIZIA MINORILE E DI COMUNITA'
SEZIONE STATISTICA
Flussi di utenza degli Istituti penali per i minorenni
I.P.M. di Palermo
Primo semestre 2019

Movimenti e presenze	ITALIANI			STRANIERI			TOTALE		
	M	F	MF	M	F	MF	M	F	MF
INGRESSI									
Per custodia cautelare									
Dalla libertà	4	-	4	-	-	-	4	-	4
Da Centro di prima accoglienza	6	-	6	-	-	-	6	-	6
Da permanenza in casa	-	-	-	-	-	-	-	-	-
Da comunità per trasformazione di misura	1	-	1	-	-	-	1	-	1
Da comunità per aggravamento misura cautelare	6	-	6	1	-	1	7	-	7
Da comunità per nuovo procedimento	-	-	-	-	-	-	-	-	-
Da istituto penale per adulti	-	-	-	-	-	-	-	-	-
Per esecuzione pena									
Dalla libertà	4	-	4	2	-	2	6	-	6
Da comunità	-	-	-	-	-	-	-	-	-
Per revoca affidamento in prova al servizio sociale	-	-	-	-	-	-	-	-	-
Per sospensione affidamento in prova al servizio sociale	1	-	1	-	-	-	1	-	1
Per revoca detenzione domiciliare	-	-	-	-	-	-	-	-	-
Per sospensione detenzione domiciliare	1	-	1	-	-	-	1	-	1
Per revoca libertà controllata	-	-	-	-	-	-	-	-	-
Da istituto penale per adulti	-	-	-	-	-	-	-	-	-
Ingressi da trasferimento									
Per esigenze educative	-	-	-	-	-	-	-	-	-
Per avvicinamento al nucleo familiare	2	-	2	-	-	-	2	-	2
Per opportunità lavorative e/o formative	-	-	-	-	-	-	-	-	-
Per sovraffollamento	-	-	-	-	-	-	-	-	-
Per motivi di sicurezza	-	-	-	1	-	1	1	-	1
Per altri motivi	5	-	5	2	-	2	7	-	7
Totale INGRESSI	30	-	30	6	-	6	36	-	36
Da evasione da IPM	-	-	-	-	-	-	-	-	-
Da mancato rientro da uscita temporanea**	-	-	-	-	-	-	-	-	-
<i>Ingressi di semiliberi</i>	-	-	-	-	-	-	-	-	-
<i>Ingressi di semidetenuti</i>	-	-	-	-	-	-	-	-	-
USCITE									
Da custodia cautelare									
Decorrenza termini custodia cautelare	-	-	-	-	-	-	-	-	-
Revoca della custodia cautelare	-	-	-	-	-	-	-	-	-
Remissione in libertà	-	-	-	-	-	-	-	-	-
Prescrizioni	-	-	-	-	-	-	-	-	-
Permanenza in casa	1	-	1	-	-	-	1	-	1
Collocamento in comunità (compresi fine aggravamento)	9	-	9	4	-	4	13	-	13
Sospensione del processo e messa alla prova	-	-	-	-	-	-	-	-	-
Provvedimento del giudice a seguito di udienza	-	-	-	-	-	-	-	-	-
Sospensione condizionale della pena	-	-	-	-	-	-	-	-	-
Estradizione	-	-	-	-	-	-	-	-	-
Da espiazione pena									
Espiazione della pena	3	-	3	-	-	-	3	-	3
Differimento esecuzione pena	-	-	-	-	-	-	-	-	-
Sospensione esecuzione pena	-	-	-	-	-	-	-	-	-
Concessione liberazione anticipata	-	-	-	-	-	-	-	-	-
Affidamento in prova al servizio sociale	2	-	2	1	-	1	3	-	3
Detenzione domiciliare	-	-	-	-	-	-	-	-	-
Concessione Legge 199/2010	1	-	1	-	-	-	1	-	1
Trasferimenti a strutture per adulti									
A strutture per adulti	3	-	3	1	-	1	4	-	4
Trasferimenti ad altro IPM									
Per esigenze educative	-	-	-	-	-	-	-	-	-
Per avvicinamento a nucleo familiare	1	-	1	2	-	2	3	-	3
Per opportunità lavorative e/o formative	-	-	-	-	-	-	-	-	-
Per sovraffollamento	-	-	-	-	-	-	-	-	-
Per motivi di sicurezza	2	-	2	1	-	1	3	-	3
Per altri motivi	5	-	5	3	-	3	8	-	8
Totale USCITE	27	-	27	12	-	12	39	-	39
<i>Evasioni da IPM</i>	-	-	-	-	-	-	-	-	-
<i>Mancati rientri da uscita temporanea**</i>	-	-	-	-	-	-	-	-	-
PRESENZE									
Presenti alla fine del periodo	16	-	16	4	-	4	20	-	20
Presenza media giornaliera nel periodo	17,8	-	17,8	5,9	-	5,9	23,6	-	23,6

** Mancati rientri da uscite temporanee per : permesso premio (art. 30 ter O.P.), lavoro all'esterno e permessi trattamentali (ex art. 21 O.P.)

DIPARTIMENTO PER LA GIUSTIZIA MINORILE E DI COMUNITA'
SEZIONE STATISTICA
Flussi di utenza degli Istituti penali per i minorenni
I.P.M. di Pontremoli (MS)
Primo semestre 2019

Movimenti e presenze	ITALIANI			STRANIERI			TOTALE		
	M	F	MF	M	F	MF	M	F	MF
INGRESSI									
Per custodia cautelare									
Dalla libertà	-	2	2	-	4	4	-	6	6
Da Centro di prima accoglienza	-	-	-	-	5	5	-	5	5
Da permanenza in casa	-	-	-	-	-	-	-	-	-
Da comunità per trasformazione di misura	-	-	-	-	-	-	-	-	-
Da comunità per aggravamento misura cautelare	-	2	2	-	2	2	-	4	4
Da comunità per nuovo procedimento	-	-	-	-	-	-	-	-	-
Da istituto penale per adulti	-	-	-	-	-	-	-	-	-
Per esecuzione pena									
Dalla libertà	-	2	2	-	15	15	-	17	17
Da comunità	-	-	-	-	1	1	-	1	1
Per revoca affidamento in prova al servizio sociale	-	-	-	-	1	1	-	1	1
Per sospensione affidamento in prova al servizio sociale	-	-	-	-	-	-	-	-	-
Per revoca detenzione domiciliare	-	1	1	-	-	-	-	1	1
Per sospensione detenzione domiciliare	-	-	-	-	-	-	-	-	-
Per revoca libertà controllata	-	-	-	-	-	-	-	-	-
Da istituto penale per adulti	-	-	-	-	-	-	-	-	-
Ingressi da trasferimento									
Per esigenze educative	-	-	-	-	-	-	-	-	-
Per avvicinamento al nucleo familiare	-	-	-	-	2	2	-	2	2
Per opportunità lavorative e/o formative	-	-	-	-	-	-	-	-	-
Per sovraffollamento	-	-	-	-	-	-	-	-	-
Per motivi di sicurezza	-	-	-	-	-	-	-	-	-
Per altri motivi	-	-	-	-	3	3	-	3	3
Totale INGRESSI	-	7	7	-	33	33	-	40	40
Da evasione da IPM	-	-	-	-	-	-	-	-	-
Da mancato rientro da uscita temporanea**	-	-	-	-	-	-	-	-	-
<i>Ingressi di semiliberi</i>	-	-	-	-	-	-	-	-	-
<i>Ingressi di semidetenuti</i>	-	-	-	-	-	-	-	-	-
USCITE									
Da custodia cautelare									
Decorrenza termini custodia cautelare	-	-	-	-	4	4	-	4	4
Revoca della custodia cautelare	-	-	-	-	1	1	-	1	1
Remissione in libertà	-	-	-	-	1	1	-	1	1
Prescrizioni	-	-	-	-	1	1	-	1	1
Permanenza in casa	-	3	3	-	2	2	-	5	5
Collocamento in comunità (compresi fine aggravamento)	-	3	3	-	10	10	-	13	13
Sospensione del processo e messa alla prova	-	-	-	-	-	-	-	-	-
Provvedimento del giudice a seguito di udienza	-	-	-	-	1	1	-	1	1
Sospensione condizionale della pena	-	-	-	-	-	-	-	-	-
Estradizione	-	-	-	-	1	1	-	1	1
Da espiazione pena									
Espiazione della pena	-	-	-	-	-	-	-	-	-
Differimento esecuzione pena	-	1	1	-	10	10	-	11	11
Sospensione esecuzione pena	-	-	-	-	-	-	-	-	-
Concessione liberazione anticipata	-	-	-	-	-	-	-	-	-
Affidamento in prova al servizio sociale	-	-	-	-	2	2	-	2	2
Detenzione domiciliare	-	1	1	-	1	1	-	2	2
Concessione Legge 199/2010	-	-	-	-	-	-	-	-	-
Trasferimenti a strutture per adulti									
A strutture per adulti	-	1	1	-	1	1	-	2	2
Trasferimenti ad altro IPM									
Per esigenze educative	-	-	-	-	-	-	-	-	-
Per avvicinamento a nucleo familiare	-	-	-	-	1	1	-	1	1
Per opportunità lavorative e/o formative	-	-	-	-	-	-	-	-	-
Per sovraffollamento	-	-	-	-	1	1	-	1	1
Per motivi di sicurezza	-	-	-	-	-	-	-	-	-
Per altri motivi	-	-	-	-	1	1	-	1	1
Totale USCITE	-	9	9	-	38	38	-	47	47
<i>Evasioni da IPM</i>	-	-	-	-	-	-	-	-	-
<i>Mancati rientri da uscita temporanea**</i>	-	-	-	-	-	-	-	-	-
PRESENZE									
Presenti alla fine del periodo	-	1	1	-	9	9	-	10	10
Presenza media giornaliera nel periodo	0,0	2,1	2,1	0,0	12,0	12,0	0,0	14,1	14,1

** Mancati rientri da uscite temporanee per : permesso premio (art. 30 ter O.P.), lavoro all'esterno e permessi trattamentali (ex art. 21 O.P.)

DIPARTIMENTO PER LA GIUSTIZIA MINORILE E DI COMUNITA'
SEZIONE STATISTICA
Flussi di utenza degli Istituti penali per i minorenni
I.P.M. di Potenza
Primo semestre 2019

Movimenti e presenze	ITALIANI			STRANIERI			TOTALE		
	M	F	MF	M	F	MF	M	F	MF
INGRESSI									
Per custodia cautelare									
Dalla libertà	-	-	-	-	-	-	-	-	-
Da Centro di prima accoglienza	-	-	-	-	-	-	-	-	-
Da permanenza in casa	-	-	-	-	-	-	-	-	-
Da comunità per trasformazione di misura	-	-	-	-	-	-	-	-	-
Da comunità per aggravamento misura cautelare	-	-	-	-	-	-	-	-	-
Da comunità per nuovo procedimento	-	-	-	-	-	-	-	-	-
Da istituto penale per adulti	-	-	-	-	-	-	-	-	-
Per esecuzione pena									
Dalla libertà	-	-	-	-	-	-	-	-	-
Da comunità	-	-	-	-	-	-	-	-	-
Per revoca affidamento in prova al servizio sociale	-	-	-	-	-	-	-	-	-
Per sospensione affidamento in prova al servizio sociale	-	-	-	-	-	-	-	-	-
Per revoca detenzione domiciliare	-	-	-	-	-	-	-	-	-
Per sospensione detenzione domiciliare	-	-	-	-	-	-	-	-	-
Per revoca libertà controllata	-	-	-	-	-	-	-	-	-
Da istituto penale per adulti	-	-	-	-	-	-	-	-	-
Ingressi da trasferimento									
Per esigenze educative	-	-	-	-	-	-	-	-	-
Per avvicinamento al nucleo familiare	1	-	1	-	-	-	1	-	1
Per opportunità lavorative e/o formative	-	-	-	-	-	-	-	-	-
Per sovraffollamento	2	-	2	1	-	1	3	-	3
Per motivi di sicurezza	-	-	-	-	-	-	-	-	-
Per altri motivi	4	-	4	4	-	4	8	-	8
Totale INGRESSI	7	-	7	5	-	5	12	-	12
Da evasione da IPM	-	-	-	-	-	-	-	-	-
Da mancato rientro da uscita temporanea**	-	-	-	-	-	-	-	-	-
<i>Ingressi di semiliberi</i>	-	-	-	-	-	-	-	-	-
<i>Ingressi di semidetenuti</i>	-	-	-	-	-	-	-	-	-
USCITE									
Da custodia cautelare									
Decorrenza termini custodia cautelare	-	-	-	-	-	-	-	-	-
Revoca della custodia cautelare	-	-	-	-	-	-	-	-	-
Remissione in libertà	-	-	-	-	-	-	-	-	-
Prescrizioni	-	-	-	-	-	-	-	-	-
Permanenza in casa	-	-	-	-	-	-	-	-	-
Collocamento in comunità (compresi fine aggravamento)	-	-	-	-	-	-	-	-	-
Sospensione del processo e messa alla prova	1	-	1	-	-	-	1	-	1
Provvedimento del giudice a seguito di udienza	-	-	-	-	-	-	-	-	-
Sospensione condizionale della pena	-	-	-	-	-	-	-	-	-
Estradizione	-	-	-	-	-	-	-	-	-
Da espiazione pena									
Espiazione della pena	-	-	-	-	-	-	-	-	-
Differimento esecuzione pena	-	-	-	-	-	-	-	-	-
Sospensione esecuzione pena	-	-	-	-	-	-	-	-	-
Concessione liberazione anticipata	-	-	-	-	-	-	-	-	-
Affidamento in prova al servizio sociale	-	-	-	-	-	-	-	-	-
Detenzione domiciliare	-	-	-	-	-	-	-	-	-
Concessione Legge 199/2010	-	-	-	-	-	-	-	-	-
Trasferimenti a strutture per adulti									
A strutture per adulti	-	-	-	1	-	1	1	-	1
Trasferimenti ad altro IPM									
Per esigenze educative	-	-	-	-	-	-	-	-	-
Per avvicinamento a nucleo familiare	-	-	-	-	-	-	-	-	-
Per opportunità lavorative e/o formative	-	-	-	-	-	-	-	-	-
Per sovraffollamento	-	-	-	-	-	-	-	-	-
Per motivi di sicurezza	-	-	-	-	-	-	-	-	-
Per altri motivi	6	-	6	3	-	3	9	-	9
Totale USCITE	7	-	7	4	-	4	11	-	11
<i>Evasioni da IPM</i>	-	-	-	-	-	-	-	-	-
<i>Mancati rientri da uscita temporanea**</i>	1	-	1	-	-	-	1	-	1
PRESENZE									
Presenti alla fine del periodo	5	-	5	6	-	6	11	-	11
Presenza media giornaliera nel periodo	4,7	-	4,7	5,2	-	5,2	10,0	-	10,0

** Mancati rientri da uscite temporanee per : permesso premio (art. 30 ter O.P.), lavoro all'esterno e permessi trattamentali (ex art. 21 O.P.)

DIPARTIMENTO PER LA GIUSTIZIA MINORILE E DI COMUNITA'
SEZIONE STATISTICA
Flussi di utenza degli Istituti penali per i minorenni
I.P.M. di Quartucciu (CA)
Primo semestre 2019

Movimenti e presenze	ITALIANI			STRANIERI			TOTALE		
	M	F	MF	M	F	MF	M	F	MF
INGRESSI									
Per custodia cautelare									
Dalla libertà	2	-	2	-	-	-	2	-	2
Da Centro di prima accoglienza	1	-	1	3	-	3	4	-	4
Da permanenza in casa	-	-	-	-	-	-	-	-	-
Da comunità per trasformazione di misura	-	-	-	-	-	-	-	-	-
Da comunità per aggravamento misura cautelare	3	-	3	-	-	-	3	-	3
Da comunità per nuovo procedimento	-	-	-	-	-	-	-	-	-
Da istituto penale per adulti	-	-	-	-	-	-	-	-	-
Per esecuzione pena									
Dalla libertà	1	-	1	1	-	1	2	-	2
Da comunità	-	-	-	-	-	-	-	-	-
Per revoca affidamento in prova al servizio sociale	-	-	-	-	-	-	-	-	-
Per sospensione affidamento in prova al servizio sociale	-	-	-	-	-	-	-	-	-
Per revoca detenzione domiciliare	-	-	-	-	-	-	-	-	-
Per sospensione detenzione domiciliare	-	-	-	-	-	-	-	-	-
Per revoca libertà controllata	-	-	-	-	-	-	-	-	-
Da istituto penale per adulti	-	-	-	-	-	-	-	-	-
Ingressi da trasferimento									
Per esigenze educative	-	-	-	-	-	-	-	-	-
Per avvicinamento al nucleo familiare	-	-	-	-	-	-	-	-	-
Per opportunità lavorative e/o formative	-	-	-	-	-	-	-	-	-
Per sovraffollamento	-	-	-	-	-	-	-	-	-
Per motivi di sicurezza	-	-	-	-	-	-	-	-	-
Per altri motivi	6	-	6	3	-	3	9	-	9
Totale INGRESSI	13	-	13	7	-	7	20	-	20
Da evasione da IPM	-	-	-	-	-	-	-	-	-
Da mancato rientro da uscita temporanea**	-	-	-	-	-	-	-	-	-
<i>Ingressi di semiliberi</i>	-	-	-	-	-	-	-	-	-
<i>Ingressi di semidetenuti</i>	-	-	-	-	-	-	-	-	-
USCITE									
Da custodia cautelare									
Decorrenza termini custodia cautelare	-	-	-	-	-	-	-	-	-
Revoca della custodia cautelare	-	-	-	-	-	-	-	-	-
Remissione in libertà	-	-	-	-	-	-	-	-	-
Prescrizioni	-	-	-	-	-	-	-	-	-
Permanenza in casa	1	-	1	-	-	-	1	-	1
Collocamento in comunità (compresi fine aggravamento)	2	-	2	-	-	-	2	-	2
Sospensione del processo e messa alla prova	2	-	2	1	-	1	3	-	3
Provvedimento del giudice a seguito di udienza	-	-	-	-	-	-	-	-	-
Sospensione condizionale della pena	-	-	-	-	-	-	-	-	-
Estradizione	-	-	-	-	-	-	-	-	-
Da espiazione pena									
Espiazione della pena	-	-	-	1	-	1	1	-	1
Differimento esecuzione pena	-	-	-	-	-	-	-	-	-
Sospensione esecuzione pena	-	-	-	-	-	-	-	-	-
Concessione liberazione anticipata	-	-	-	-	-	-	-	-	-
Affidamento in prova al servizio sociale	3	-	3	-	-	-	3	-	3
Detenzione domiciliare	-	-	-	-	-	-	-	-	-
Concessione Legge 199/2010	-	-	-	-	-	-	-	-	-
Trasferimenti a strutture per adulti									
A strutture per adulti	-	-	-	-	-	-	-	-	-
Trasferimenti ad altro IPM									
Per esigenze educative	-	-	-	-	-	-	-	-	-
Per avvicinamento a nucleo familiare	-	-	-	-	-	-	-	-	-
Per opportunità lavorative e/o formative	-	-	-	-	-	-	-	-	-
Per sovraffollamento	-	-	-	-	-	-	-	-	-
Per motivi di sicurezza	-	-	-	1	-	1	1	-	1
Per altri motivi	6	-	6	2	-	2	8	-	8
Totale USCITE	14	-	14	5	-	5	19	-	19
<i>Evasioni da IPM</i>	-	-	-	-	-	-	-	-	-
<i>Mancati rientri da uscita temporanea**</i>	-	-	-	-	-	-	-	-	-
PRESENZE									
Presenti alla fine del periodo	7	-	7	5	-	5	12	-	12
Presenza media giornaliera nel periodo	7,6	-	7,6	4,2	-	4,2	11,7	-	11,7

** Mancati rientri da uscite temporanee per : permesso premio (art. 30 ter O.P.), lavoro all'esterno e permessi trattamentali (ex art. 21 O.P.)

DIPARTIMENTO PER LA GIUSTIZIA MINORILE E DI COMUNITA'
SEZIONE STATISTICA
Flussi di utenza degli Istituti penali per i minorenni
I.P.M. di Roma
Primo semestre 2019

Movimenti e presenze	ITALIANI			STRANIERI			TOTALE		
	M	F	MF	M	F	MF	M	F	MF
INGRESSI									
Per custodia cautelare									
Dalla libertà	4	-	4	7	2	9	11	2	13
Da Centro di prima accoglienza	5	1	6	9	2	11	14	3	17
Da permanenza in casa	-	-	-	1	-	1	1	-	1
Da comunità per trasformazione di misura	5	1	6	4	-	4	9	1	10
Da comunità per aggravamento misura cautelare	2	-	2	2	1	3	4	1	5
Da comunità per nuovo procedimento	-	-	-	1	-	1	1	-	1
Da istituto penale per adulti	-	-	-	-	-	-	-	-	-
Per esecuzione pena									
Dalla libertà	6	-	6	6	7	13	12	7	19
Da comunità	-	-	-	-	-	-	-	-	-
Per revoca affidamento in prova al servizio sociale	1	-	1	-	-	-	1	-	1
Per sospensione affidamento in prova al servizio sociale	1	-	1	1	-	1	2	-	2
Per revoca detenzione domiciliare	-	-	-	-	-	-	-	-	-
Per sospensione detenzione domiciliare	-	-	-	-	-	-	-	-	-
Per revoca libertà controllata	-	-	-	1	-	1	1	-	1
Da istituto penale per adulti	-	-	-	1	-	1	1	-	1
Ingressi da trasferimento									
Per esigenze educative	-	-	-	-	-	-	-	-	-
Per avvicinamento al nucleo familiare	1	-	1	1	3	4	2	3	5
Per opportunità lavorative e/o formative	-	-	-	-	-	-	-	-	-
Per sovraffollamento	3	-	3	4	-	4	7	-	7
Per motivi di sicurezza	-	-	-	-	-	-	-	-	-
Per altri motivi	4	-	4	11	1	12	15	1	16
Totale INGRESSI	32	2	34	49	16	65	81	18	99
Da evasione da IPM	-	-	-	-	-	-	-	-	-
Da mancato rientro da uscita temporanea**	-	-	-	-	-	-	-	-	-
<i>Ingressi di semiliberi</i>	-	-	-	-	-	-	-	-	-
<i>Ingressi di semidetenuti</i>	-	-	-	-	-	-	-	-	-
USCITE									
Da custodia cautelare									
Decorrenza termini custodia cautelare	-	-	-	3	1	4	3	1	4
Revoca della custodia cautelare	-	1	1	-	-	-	-	1	1
Remissione in libertà	2	-	2	2	2	4	4	2	6
Prescrizioni	-	-	-	-	-	-	-	-	-
Permanenza in casa	3	-	3	2	1	3	5	1	6
Collocamento in comunità (compresi fine aggravamento)	8	2	10	12	7	19	20	9	29
Sospensione del processo e messa alla prova	2	-	2	-	-	-	2	-	2
Provvedimento del giudice a seguito di udienza	-	-	-	1	1	2	1	1	2
Sospensione condizionale della pena	-	-	-	1	-	1	1	-	1
Estradizione	-	-	-	2	-	2	2	-	2
Da espiazione pena									
Espiazione della pena	3	1	4	5	3	8	8	4	12
Differimento esecuzione pena	-	-	-	-	2	2	-	2	2
Sospensione esecuzione pena	-	-	-	1	-	1	1	-	1
Concessione liberazione anticipata	-	-	-	-	-	-	-	-	-
Affidamento in prova al servizio sociale	1	-	1	3	-	3	4	-	4
Detenzione domiciliare	3	2	5	2	3	5	5	5	10
Concessione Legge 199/2010	-	-	-	1	-	1	1	-	1
Trasferimenti a strutture per adulti									
A strutture per adulti	3	-	3	3	-	3	6	-	6
Trasferimenti ad altro IPM									
Per esigenze educative	-	-	-	-	-	-	-	-	-
Per avvicinamento a nucleo familiare	-	-	-	1	1	2	1	1	2
Per opportunità lavorative e/o formative	-	-	-	-	-	-	-	-	-
Per sovraffollamento	-	-	-	-	-	-	-	-	-
Per motivi di sicurezza	1	-	1	-	-	-	1	-	1
Per altri motivi	2	-	2	6	3	9	8	3	11
Totale USCITE	28	6	34	45	24	69	73	30	103
<i>Evasioni da IPM</i>	-	-	-	-	-	-	-	-	-
<i>Mancati rientri da uscita temporanea**</i>	-	-	-	-	-	-	-	-	-
PRESENZE									
Presenti alla fine del periodo	18	2	20	26	7	33	44	9	53
Presenza media giornaliera nel periodo	15,5	3,9	19,4	27,3	11,2	38,5	42,8	15,1	57,9

** Mancati rientri da uscite temporanee per : permesso premio (art. 30 ter O.P.), lavoro all'esterno e permessi trattamentali (ex art. 21 O.P.)

DIPARTIMENTO PER LA GIUSTIZIA MINORILE E DI COMUNITA'
SEZIONE STATISTICA
Flussi di utenza degli Istituti penali per i minorenni
I.P.M. di Torino
Primo semestre 2019

Movimenti e presenze	ITALIANI			STRANIERI			TOTALE		
	M	F	MF	M	F	MF	M	F	MF
INGRESSI									
Per custodia cautelare									
Dalla libertà	12	-	12	3	-	3	15	-	15
Da Centro di prima accoglienza	1	-	1	6	-	6	7	-	7
Da permanenza in casa	-	-	-	-	-	-	-	-	-
Da comunità per trasformazione di misura	-	-	-	1	-	1	1	-	1
Da comunità per aggravamento misura cautelare	4	-	4	6	-	6	10	-	10
Da comunità per nuovo procedimento	-	-	-	-	-	-	-	-	-
Da istituto penale per adulti	-	-	-	2	-	2	2	-	2
Per esecuzione pena									
Dalla libertà	2	-	2	4	-	4	6	-	6
Da comunità	-	-	-	-	-	-	-	-	-
Per revoca affidamento in prova al servizio sociale	-	-	-	-	-	-	-	-	-
Per sospensione affidamento in prova al servizio sociale	1	-	1	-	-	-	1	-	1
Per revoca detenzione domiciliare	-	-	-	-	-	-	-	-	-
Per sospensione detenzione domiciliare	2	-	2	-	-	-	2	-	2
Per revoca libertà controllata	-	-	-	-	-	-	-	-	-
Da istituto penale per adulti	1	-	1	-	-	-	1	-	1
Ingressi da trasferimento									
Per esigenze educative	-	-	-	-	-	-	-	-	-
Per avvicinamento al nucleo familiare	1	-	1	-	-	-	1	-	1
Per opportunità lavorative e/o formative	-	-	-	-	-	-	-	-	-
Per sovraffollamento	6	-	6	7	-	7	13	-	13
Per motivi di sicurezza	6	-	6	13	-	13	19	-	19
Per altri motivi	-	-	-	-	-	-	-	-	-
Totale INGRESSI	36	-	36	42	-	42	78	-	78
Da evasione da IPM	-	-	-	-	-	-	-	-	-
Da mancato rientro da uscita temporanea**	-	-	-	-	-	-	-	-	-
<i>Ingressi di semiliberi</i>	-	-	-	-	-	-	-	-	-
<i>Ingressi di semidetenuti</i>	-	-	-	-	-	-	-	-	-
USCITE									
Da custodia cautelare									
Decorrenza termini custodia cautelare	-	-	-	1	-	1	1	-	1
Revoca della custodia cautelare	2	-	2	-	-	-	2	-	2
Remissione in libertà	2	-	2	-	-	-	2	-	2
Prescrizioni	-	-	-	-	-	-	-	-	-
Permanenza in casa	2	-	2	1	-	1	3	-	3
Collocamento in comunità (compresi fine aggravamento)	13	-	13	12	-	12	25	-	25
Sospensione del processo e messa alla prova	-	-	-	1	-	1	1	-	1
Provvedimento del giudice a seguito di udienza	-	-	-	-	-	-	-	-	-
Sospensione condizionale della pena	-	-	-	-	-	-	-	-	-
Estradizione	-	-	-	-	-	-	-	-	-
Da espiazione pena									
Espiazione della pena	1	-	1	5	-	5	6	-	6
Differimento esecuzione pena	-	-	-	-	-	-	-	-	-
Sospensione esecuzione pena	-	-	-	-	-	-	-	-	-
Concessione liberazione anticipata	1	-	1	-	-	-	1	-	1
Affidamento in prova al servizio sociale	1	-	1	-	-	-	1	-	1
Detenzione domiciliare	3	-	3	-	-	-	3	-	3
Concessione Legge 199/2010	-	-	-	1	-	1	1	-	1
Trasferimenti a strutture per adulti									
A strutture per adulti	6	-	6	1	-	1	7	-	7
Trasferimenti ad altro IPM									
Per esigenze educative	-	-	-	-	-	-	-	-	-
Per avvicinamento a nucleo familiare	2	-	2	3	-	3	5	-	5
Per opportunità lavorative e/o formative	-	-	-	-	-	-	-	-	-
Per sovraffollamento	-	-	-	-	-	-	-	-	-
Per motivi di sicurezza	-	-	-	1	-	1	1	-	1
Per altri motivi	3	-	3	7	-	7	10	-	10
Totale USCITE	36	-	36	33	-	33	69	-	69
<i>Evasioni da IPM</i>	-	-	-	-	-	-	-	-	-
<i>Mancati rientri da uscita temporanea**</i>	1	-	1	-	-	-	1	-	1
PRESENZE									
Presenti alla fine del periodo	12	-	12	31	-	31	43	-	43
Presenza media giornaliera nel periodo	13,7	-	13,7	26,0	-	26,0	39,7	-	39,7

** Mancati rientri da uscite temporanee per : permesso premio (art. 30 ter O.P.), lavoro all'esterno e permessi trattamentali (ex art. 21 O.P.)

DIPARTIMENTO PER LA GIUSTIZIA MINORILE E DI COMUNITA'
SEZIONE STATISTICA
Flussi di utenza degli Istituti penali per i minorenni
I.P.M. di Treviso
Primo semestre 2019

Movimenti e presenze	ITALIANI			STRANIERI			TOTALE		
	M	F	MF	M	F	MF	M	F	MF
INGRESSI									
Per custodia cautelare									
Dalla libertà	4	-	4	3	-	3	7	-	7
Da Centro di prima accoglienza	-	-	-	5	-	5	5	-	5
Da permanenza in casa	-	-	-	-	-	-	-	-	-
Da comunità per trasformazione di misura	-	-	-	-	-	-	-	-	-
Da comunità per aggravamento misura cautelare	5	-	5	5	-	5	10	-	10
Da comunità per nuovo procedimento	-	-	-	-	-	-	-	-	-
Da istituto penale per adulti	-	-	-	-	-	-	-	-	-
Per esecuzione pena									
Dalla libertà	3	-	3	5	-	5	8	-	8
Da comunità	1	-	1	-	-	-	1	-	1
Per revoca affidamento in prova al servizio sociale	-	-	-	-	-	-	-	-	-
Per sospensione affidamento in prova al servizio sociale	-	-	-	-	-	-	-	-	-
Per revoca detenzione domiciliare	-	-	-	1	-	1	1	-	1
Per sospensione detenzione domiciliare	-	-	-	1	-	1	1	-	1
Per revoca libertà controllata	-	-	-	-	-	-	-	-	-
Da istituto penale per adulti	-	-	-	-	-	-	-	-	-
Ingressi da trasferimento									
Per esigenze educative	-	-	-	-	-	-	-	-	-
Per avvicinamento al nucleo familiare	1	-	1	-	-	-	1	-	1
Per opportunità lavorative e/o formative	-	-	-	-	-	-	-	-	-
Per sovraffollamento	-	-	-	-	-	-	-	-	-
Per motivi di sicurezza	-	-	-	-	-	-	-	-	-
Per altri motivi	-	-	-	8	-	8	8	-	8
Totale INGRESSI	14	-	14	28	-	28	42	-	42
Da evasione da IPM	-	-	-	-	-	-	-	-	-
Da mancato rientro da uscita temporanea**	-	-	-	-	-	-	-	-	-
<i>Ingressi di semiliberi</i>	-	-	-	-	-	-	-	-	-
<i>Ingressi di semidetenuti</i>	-	-	-	-	-	-	-	-	-
USCITE									
Da custodia cautelare									
Decorrenza termini custodia cautelare	-	-	-	-	-	-	-	-	-
Revoca della custodia cautelare	-	-	-	1	-	1	1	-	1
Remissione in libertà	1	-	1	1	-	1	2	-	2
Prescrizioni	-	-	-	-	-	-	-	-	-
Permanenza in casa	-	-	-	-	-	-	-	-	-
Collocamento in comunità (compresi fine aggravamento)	5	-	5	7	-	7	12	-	12
Sospensione del processo e messa alla prova	-	-	-	-	-	-	-	-	-
Provvedimento del giudice a seguito di udienza	-	-	-	-	-	-	-	-	-
Sospensione condizionale della pena	-	-	-	-	-	-	-	-	-
Estradizione	-	-	-	-	-	-	-	-	-
Da espiazione pena									
Espiazione della pena	1	-	1	2	-	2	3	-	3
Differimento esecuzione pena	-	-	-	-	-	-	-	-	-
Sospensione esecuzione pena	-	-	-	-	-	-	-	-	-
Concessione liberazione anticipata	-	-	-	-	-	-	-	-	-
Affidamento in prova al servizio sociale	1	-	1	-	-	-	1	-	1
Detenzione domiciliare	1	-	1	-	-	-	1	-	1
Concessione Legge 199/2010	-	-	-	-	-	-	-	-	-
Trasferimenti a strutture per adulti									
A strutture per adulti	-	-	-	1	-	1	1	-	1
Trasferimenti ad altro IPM									
Per esigenze educative	-	-	-	-	-	-	-	-	-
Per avvicinamento a nucleo familiare	-	-	-	2	-	2	2	-	2
Per opportunità lavorative e/o formative	-	-	-	-	-	-	-	-	-
Per sovraffollamento	1	-	1	8	-	8	9	-	9
Per motivi di sicurezza	1	-	1	-	-	-	1	-	1
Per altri motivi	-	-	-	9	-	9	9	-	9
Totale USCITE	11	-	11	31	-	31	42	-	42
<i>Evasioni da IPM</i>	-	-	-	-	-	-	-	-	-
<i>Mancati rientri da uscita temporanea**</i>	-	-	-	-	-	-	-	-	-
PRESENZE									
Presenti alla fine del periodo	5	-	5	9	-	9	14	-	14
Presenza media giornaliera nel periodo	5,3	-	5,3	10,3	-	10,3	15,6	-	15,6

** Mancati rientri da uscite temporanee per : permesso premio (art. 30 ter O.P.), lavoro all'esterno e permessi trattamentali (ex art. 21 O.P.)