



Uffici di servizio sociale per i minorenni

Anno 2018

Roma 20 aprile 2020

Dipartimento Giustizia minorile e di comunità
Ufficio I del Capo Dipartimento
Sezione Statistica
Via Damiano Chiesa, 24 00136 - Roma
Tel. 06/68188268 – 274 – 279 - 297
E-mail: statistiche.dgmc@giustizia.it

Errata corrige: nelle tabelle relative ai minorenni e giovani adulti dell'area penale distinti secondo il periodo di presa in carico l'etichetta "In carico all'inizio dell'anno da periodo precedenti" è stata modificata in "Già precedentemente in carico".

DIPARTIMENTO GIUSTIZIA MINORILE E DI COMUNITA'
Sezione Statistica

UFFICI DI SERVIZIO SOCIALE PER I MINORENNI

SITUAZIONE NAZIONALE

DATI RELATIVI ALL'ANNO 2018

DATI DI FLUSSO

AREA PENALE

Minorenni e giovani adulti segnalati dall'Autorità Giudiziaria

Periodo di segnalazione	Italiani			Stranieri			Totale		
	m	f	mf	m	f	mf	m	f	mf
Nuovi soggetti ⁽¹⁾	8.591	1.307	9.898	3.630	552	4.182	12.221	1.859	14.080
Soggetti già conosciuti ⁽²⁾	815	57	872	338	82	420	1.153	139	1.292
Totale soggetti segnalati	9.406	1.364	10.770	3.968	634	4.602	13.374	1.998	15.372

⁽¹⁾ Soggetti per i quali il fascicolo è stato aperto nel periodo in esame.

⁽²⁾ Soggetti con fascicolo aperto in periodi precedenti e nuova notizia di reato nel periodo in esame.

Minorenni e giovani adulti in carico all'USSM

Periodo di presa in carico	Italiani			Stranieri			Totale		
	m	f	mf	m	f	mf	m	f	mf
Già precedentemente in carico	8.764	964	9.728	3.169	453	3.622	11.933	1.417	13.350
Presi in carico per la prima volta nell'anno 2018	5.327	728	6.055	1.690	210	1.900	7.017	938	7.955
Totale soggetti in carico ⁽³⁾	14.091	1.692	15.783	4.859	663	5.522	18.950	2.355	21.305

di cui: per l'esecuzione di provvedimenti in area penale esterna ⁽⁴⁾

Messa alla prova	3.979	357	4.336	1.022	72	1.094	5.001	429	5.430
Misure cautelari delle prescrizioni e permanenza in casa	615	34	649	141	54	195	756	88	844
Misure alternative alla detenzione	307	18	325	177	37	214	484	55	539
Sanzioni sostitutive	17	2	19	12	1	13	29	3	32
Misure di sicurezza	74	3	77	7	1	8	81	4	85

⁽³⁾ La tabella riporta dati riferiti al numero di soggetti; i soggetti in carico a più USSM sono conteggiati una sola volta, così come quelli che nel periodo in esame hanno avuto più provvedimenti.

⁽⁴⁾ Sono considerati i soli provvedimenti in area penale esterna, emessi dall'Autorità Giudiziaria minorile nel periodo o ancora attivi da periodi precedenti. I dati riferiti alle diverse tipologie di provvedimento non possono essere sommati, in quanto i soggetti per i quali è stata disposta l'esecuzione di provvedimenti di diverso tipo sono conteggiati in corrispondenza di ciascuna tipologia di provvedimento che li ha riguardati.

DIPARTIMENTO GIUSTIZIA MINORILE E DI COMUNITA'
Sezione Statistica

UFFICI DI SERVIZIO SOCIALE PER I MINORENNI

SITUAZIONE NAZIONALE

DATI RELATIVI ALL'ANNO 2018

DATI DI FLUSSO

AREA CIVILE

Vittime di reato: minori segnalati e presi in carico

Periodo di segnalazione e presa in carico	Italiani			Stranieri			Totale		
	m	f	mf	m	f	mf	m	f	mf
Minori vittime di reati sessuali (reati previsti dalla Legge 66/96 - artt. 609 bis, 609 quater, 609 quinquies, 609 octies c.p.)									
Minori segnalati nell'anno 2018	25	79	104	4	10	14	29	89	118
Minori in carico da periodi precedenti	10	44	54	2	3	5	12	47	59
Minori per i quali sono state attivate azioni di servizio sociale per la prima volta nell'anno 2018	21	71	92	3	10	13	24	81	105
Minori vittime di altre forme di sfruttamento e maltrattamento (reati previsti dagli artt. 572, 600, 600 bis, 600 ter, 600 quinquies, 601, 602, 609 undecies, 612 bis c.p.)									
Minori segnalati nell'anno 2018	15	28	43	0	5	5	15	33	48
Minori in carico da periodi precedenti	69	50	119	12	18	30	81	68	149
Minori per i quali sono state attivate azioni di servizio sociale per la prima volta nell'anno 2018	15	28	43	0	5	5	15	33	48

Convenzioni e Regolamenti internazionali: minori segnalati e presi in carico

Periodo di segnalazione e presa in carico	Italiani			Stranieri			Totale		
	m	f	mf	m	f	mf	m	f	mf
Minori contesi nei casi di sottrazione internazionale (Legge 64/94)									
Minori segnalati nell'anno 2018	9	3	12	6	2	8	15	5	20
Minori in carico da periodi precedenti	0	0	0	0	1	1	0	1	1
Minori per i quali sono state attivate azioni di servizio sociale per la prima volta nell'anno 2018	8	5	12	7	4	11	15	9	24
Minori coinvolti in casi inerenti ad altre Convenzioni o Regolamenti internazionali									
Minori segnalati nell'anno 2018	0	0	0	0	0	0	0	0	0
Minori in carico da periodi precedenti	0	0	0	0	0	0	0	0	0
Minori per i quali sono state attivate azioni di servizio sociale per la prima volta nell'anno 2018	0	0	0	0	0	0	0	0	0
Minori segnalati e presi in carico per provvedimenti amministrativi ⁽¹⁾									
Minori segnalati nell'anno 2018	15	10	25	1	1	2	16	11	27
Minori in carico da periodi precedenti	5	6	11	1	0	1	6	6	12
Minori per i quali sono state attivate azioni di servizio sociale per la prima volta nell'anno 2018	15	10	25	1	1	2	16	11	27

⁽¹⁾ I dati si riferiscono ai minori segnalati e/o in carico solo per provvedimenti amministrativi; sono esclusi i minori dell'area penale segnalati anche per provvedimenti amministrativi, in quanto già considerati nella tabella "Area penale".

DIPARTIMENTO GIUSTIZIA MINORILE E DI COMUNITA'

Sezione Statistica

Minorenni e giovani adulti dell'area penale in carico agli Uffici di servizio sociale per i minorenni
secondo il Paese di provenienza e il sesso

ANNO 2018

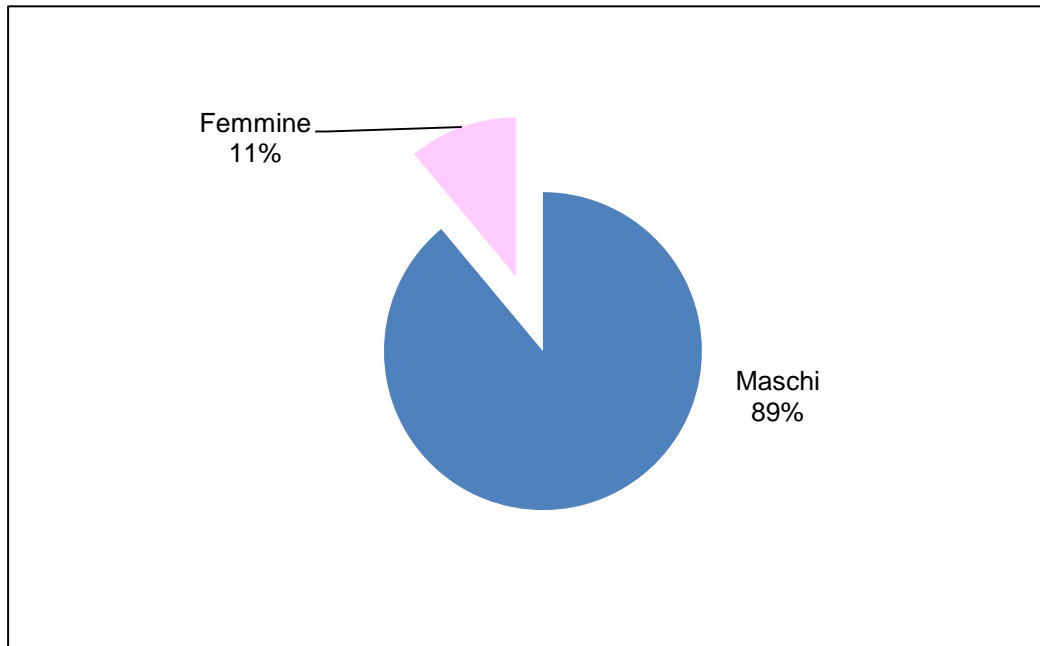
Paesi	Sesso		Totale
	Maschi	Femmine	
Italia	14.091	1.692	15.783
Altri Paesi dell'Unione Europea	934	285	1.219
Bulgaria	27	4	31
Croazia	53	82	135
Francia	14	3	17
Germania	16	6	22
Grecia	9	0	9
Lettonia	3	0	3
Paesi Bassi	3	1	4
Polonia	29	3	32
Regno Unito	4	0	4
Romania	750	183	933
Slovacchia	3	0	3
Slovenia	6	0	6
Spagna	4	1	5
Ungheria	6	0	6
Altri	7	2	9
Altri Paesi Europei	1.056	222	1.278
Albania	529	24	553
Bielorussia	5	0	5
Bosnia-Erzegovina	101	115	216
Kosovo	80	2	82
Macedonia,	63	8	71
Moldova	101	11	112
Montenegro	3	1	4
Russia	14	2	16
Serbia	94	48	142
Svizzera	5	1	6
Turchia	9	2	11
Ucraina	52	8	60
Africa	2.379	114	2.493
Algeria	39	2	41
Burkina Faso (ex Alto Volta)	19	0	19
Camerun	7	0	7
Congo (Repubblica del)	3	1	4
Congo, Repubblica democratica del (ex Zaire)	2	1	3
Costa d'Avorio	89	4	93
Egitto	291	1	292
Eritrea	9	0	9
Etiopia	5	0	5
Gambia	370	5	375
Ghana	47	1	48
Guinea	82	0	82
Guinea Bissau	4	0	4
Kenya	3	0	3
Libia	7	0	7
Mali	49	2	51
Marocco	798	52	850
Mauritius	4	0	4
Nigeria	101	30	131
Senegal	169	1	170
Sierra Leone	4	0	4
Somalia	23	1	24
Sudan	9	0	9
Togo	4	0	4
Tunisia	231	11	242
Altri	10	2	12

segue - Minorenni e giovani adulti dell'area penale in carico agli Uffici di servizio sociale per i minorenni
secondo il Paese di provenienza e il sesso

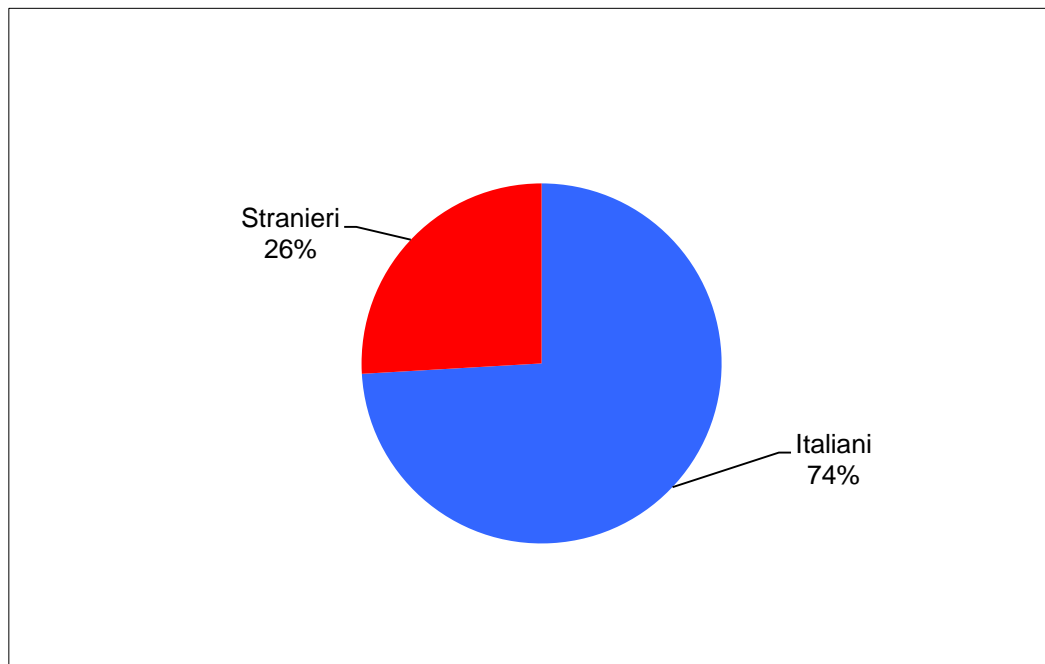
ANNO 2018

Paesi	Sesso		Totale
	Maschi	Femmine	
America	241	28	269
Argentina	6	0	6
Bolivia	3	0	3
Brasile	54	5	59
Cile	4	1	5
Colombia	28	4	32
Cuba	11	3	14
Dominicana, Repubblica	34	1	35
Ecuador	46	5	51
El Salvador	9	0	9
Messico	3	0	3
Perù	31	4	35
Stati Uniti d'America	2	1	3
Venezuela	6	2	8
Altri	4	2	6
Asia	242	13	255
Afghanistan	23	4	27
Bangladesh	48	0	48
Cinese, Repubblica Popolare	48	6	54
Filippine	24	0	24
Georgia	6	0	6
India	22	1	23
Iraq	3	0	3
Pakistan	39	0	39
Siria	10	0	10
Sri Lanka (ex Ceylon)	9	1	10
Altri	10	1	11
Oceania	1	0	1
Apolidi	6	1	7
Totale complessivo	18.950	2.355	21.305

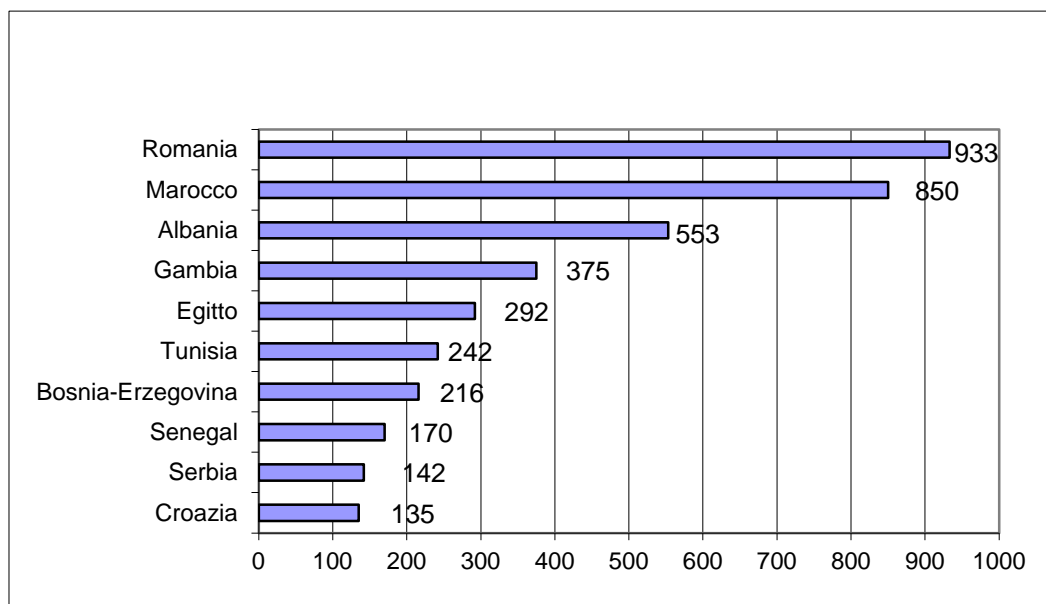
Minorenni e giovani adulti dell'area penale in carico agli USSM nell'anno 2018, secondo il sesso. Valori per 100 soggetti.



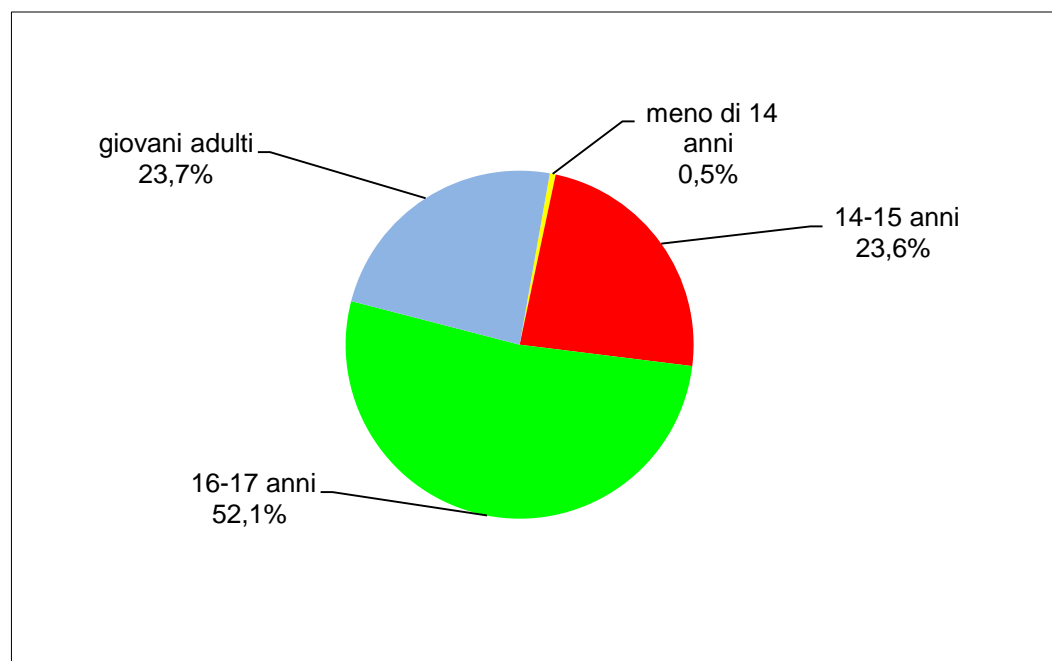
Minorenni e giovani adulti dell'area penale in carico agli USSM nell'anno 2018, secondo la nazionalità. Valori per 100 soggetti.



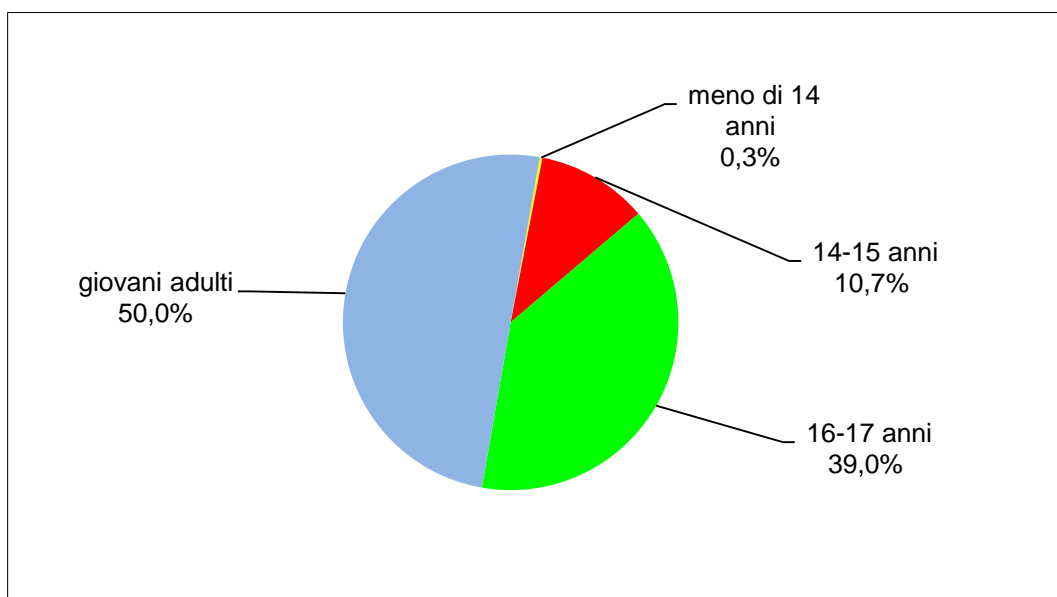
Minorenni e giovani adulti stranieri dell'area penale in carico agli USSM nell'anno 2018. Primi dieci Paesi di provenienza.



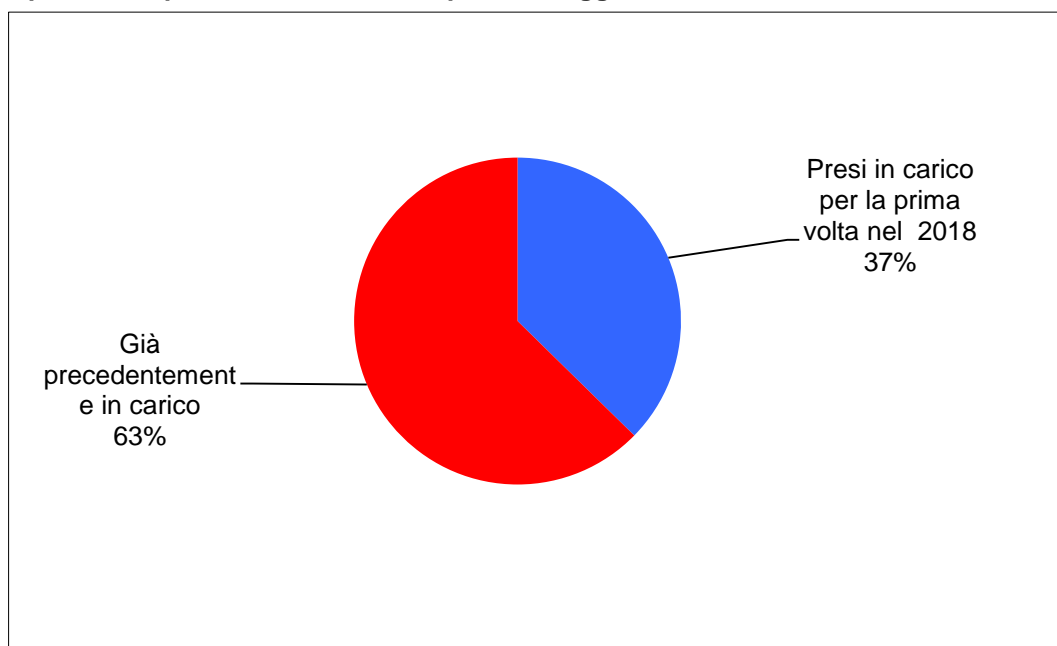
Minorenni e giovani adulti dell'area penale in carico agli USSM nell'anno 2018, secondo l'età alla presa in carico. Valori per 100 soggetti.



Minorenni e giovani adulti dell'area penale in carico agli USSM nell'anno 2018, secondo l'età nel periodo. Valori per 100 soggetti.



Minorenni e giovani adulti dell'area penale in carico agli USSM nell'anno 2018, secondo il periodo di presa in carico. Valori per 100 soggetti.



DIPARTIMENTO GIUSTIZIA MINORILE E DI COMUNITA'
Sezione Statistica

UFFICI DI SERVIZIO SOCIALE PER I MINORENNI
AREA NORD OCCIDENTALE

DATI RELATIVI ALL'ANNO 2018
DATI DI FLUSSO

AREA PENALE

Minorenni e giovani adulti segnalati dall'Autorità Giudiziaria

Periodo di segnalazione	Italiani			Stranieri			Totale		
	m	f	mf	m	f	mf	m	f	mf
Nuovi soggetti ⁽¹⁾	1.656	265	1.921	1.129	213	1.342	2.785	478	3.263
Soggetti già conosciuti ⁽²⁾	154	17	171	96	22	118	250	39	289
Totale soggetti segnalati	1.810	282	2.092	1.225	235	1.460	3.035	517	3.552

⁽¹⁾ Soggetti per i quali il fascicolo è stato aperto nel periodo in esame.

⁽²⁾ Soggetti con fascicolo aperto in periodi precedenti e nuova notizia di reato nel periodo in esame.

Minorenni e giovani adulti in carico all'USSM

Periodo di presa in carico	Italiani			Stranieri			Totale		
	m	f	mf	m	f	mf	m	f	mf
Già precedentemente in carico	1.596	176	1.772	1.126	134	1.260	2.722	310	3.032
Presi in carico per la prima volta nell'anno 2018	921	125	1.046	513	63	576	1.434	188	1.622
Totale soggetti in carico ⁽³⁾	2.517	301	2.818	1.639	197	1.836	4.156	498	4.654
<i>di cui: per l'esecuzione di provvedimenti in area penale esterna ⁽⁴⁾</i>									
Messa alla prova	700	60	760	370	25	395	1.070	85	1.155
Misure cautelari delle prescrizioni e permanenza in casa	98	10	108	61	23	84	159	33	192
Misure alternative alla detenzione	60	6	66	61	11	72	121	17	138
Sanzioni sostitutive	2	0	2	3	1	4	5	1	6
Misure di sicurezza	31	2	33	6	1	7	37	3	40

⁽³⁾ La tabella riporta dati riferiti al numero di soggetti; i soggetti in carico a più USSM sono conteggiati una sola volta, così come quelli che nel periodo in esame hanno avuto più provvedimenti.

⁽⁴⁾ Sono considerati i soli provvedimenti in area penale esterna, emessi dall'Autorità Giudiziaria minorile nel periodo o ancora attivi da periodi precedenti. I dati riferiti alle diverse tipologie di provvedimento non possono essere sommati, in quanto i soggetti per i quali è stata disposta l'esecuzione di provvedimenti di diverso tipo sono conteggiati in corrispondenza di ciascuna tipologia di provvedimento che li ha riguardati.

DIPARTIMENTO GIUSTIZIA MINORILE E DI COMUNITA'
Sezione Statistica

UFFICI DI SERVIZIO SOCIALE PER I MINORENNI

AREA NORD OCCIDENTALE

DATI RELATIVI ALL'ANNO 2018

DATI DI FLUSSO

AREA CIVILE

Vittime di reato: minori segnalati e presi in carico

Periodo di segnalazione e presa in carico	Italiani			Stranieri			Totale		
	m	f	mf	m	f	mf	m	f	mf
Minori vittime di reati sessuali (reati previsti dalla Legge 66/96 - artt. 609 bis, 609 quater, 609 quinquies, 609 octies c.p.)									
Minori segnalati nell'anno 2018	1	3	4	0	0	0	1	3	4
Minori in carico da periodi precedenti	0	0	0	0	0	0	0	0	0
Minori per i quali sono state attivate azioni di servizio sociale per la prima volta nell'anno 2018	1	3	4	0	0	0	1	3	4
Minori vittime di altre forme di sfruttamento e maltrattamento (reati previsti dagli artt. 572, 600, 600 bis, 600 ter, 600 quinquies, 601, 602, 609 undecies, 612 bis c.p.)									
Minori segnalati nell'anno 2018	0	1	1	0	0	0	0	1	1
Minori in carico da periodi precedenti	0	0	0	0	0	0	0	0	0
Minori per i quali sono state attivate azioni di servizio sociale per la prima volta nell'anno 2018	0	1	1	0	0	0	0	1	1

Convenzioni e Regolamenti internazionali: minori segnalati e presi in carico

Periodo di segnalazione e presa in carico	Italiani			Stranieri			Totale		
	m	f	mf	m	f	mf	m	f	mf
Minori contesi nei casi di sottrazione internazionale (Legge 64/94)									
Minori segnalati nell'anno 2018	2	0	2	2	0	2	4	0	4
Minori in carico da periodi precedenti	0	0	0	0	0	0	0	0	0
Minori per i quali sono state attivate azioni di servizio sociale per la prima volta nell'anno 2018	2	0	2	2	0	2	4	0	4
Minori coinvolti in casi inerenti ad altre Convenzioni o Regolamenti internazionali									
Minori segnalati nell'anno 2018	0	0	0	0	0	0	0	0	0
Minori in carico da periodi precedenti	0	0	0	0	0	0	0	0	0
Minori per i quali sono state attivate azioni di servizio sociale per la prima volta nell'anno 2018	0	0	0	0	0	0	0	0	0
Minori segnalati e presi in carico per provvedimenti amministrativi ⁽¹⁾									
Minori segnalati nell'anno 2018	0	0	0	0	0	0	0	0	0
Minori in carico da periodi precedenti	0	0	0	0	0	0	0	0	0
Minori per i quali sono state attivate azioni di servizio sociale per la prima volta nell'anno 2018	0	0	0	0	0	0	0	0	0

⁽¹⁾ I dati si riferiscono ai minori segnalati e/o in carico solo per provvedimenti amministrativi; sono esclusi i minori dell'area penale segnalati anche per provvedimenti amministrativi, in quanto già considerati nella tabella "Area penale".

DIPARTIMENTO GIUSTIZIA MINORILE E DI COMUNITA'
Sezione Statistica

UFFICI DI SERVIZIO SOCIALE PER I MINORENNI
AREA NORD ORIENTALE

DATI RELATIVI ALL'ANNO 2018
DATI DI FLUSSO

AREA PENALE

Minorenni e giovani adulti segnalati dall'Autorità Giudiziaria

Periodo di segnalazione	Italiani			Stranieri			Totale		
	m	f	mf	m	f	mf	m	f	mf
Nuovi soggetti ⁽¹⁾	1.177	196	1.373	742	97	839	1.919	293	2.212
Soggetti già conosciuti ⁽²⁾	125	21	146	116	15	131	241	36	277
Totale soggetti segnalati	1.302	217	1.519	858	112	970	2.160	329	2.489

⁽¹⁾ Soggetti per i quali il fascicolo è stato aperto nel periodo in esame.

⁽²⁾ Soggetti con fascicolo aperto in periodi precedenti e nuova notizia di reato nel periodo in esame.

Minorenni e giovani adulti in carico all'USSM

Periodo di presa in carico	Italiani			Stranieri			Totale		
	m	f	mf	m	f	mf	m	f	mf
Già precedentemente in carico	1.505	215	1.720	1.021	121	1.142	2.526	336	2.862
Presi in carico per la prima volta nell'anno 2018	856	139	995	413	41	454	1.269	180	1.449
Totale soggetti in carico ⁽³⁾	2.361	354	2.715	1.434	162	1.596	3.795	516	4.311
<i>di cui: per l'esecuzione di provvedimenti in area penale esterna ⁽⁴⁾</i>									
Messa alla prova	480	47	527	175	16	191	655	63	718
Misure cautelari delle prescrizioni e permanenza in casa	52	3	55	11	3	14	63	6	69
Misure alternative alla detenzione	28	8	36	50	2	52	78	10	88
Sanzioni sostitutive	11	2	13	9	0	9	20	2	22
Misure di sicurezza	4	0	4	0	0	0	4	0	4

⁽³⁾ La tabella riporta dati riferiti al numero di soggetti; i soggetti in carico a più USSM sono conteggiati una sola volta, così come quelli che nel periodo in esame hanno avuto più provvedimenti.

⁽⁴⁾ Sono considerati i soli provvedimenti in area penale esterna, emessi dall'Autorità Giudiziaria minorile nel periodo o ancora attivi da periodi precedenti.

I dati riferiti alle diverse tipologie di provvedimento non possono essere sommati, in quanto i soggetti per i quali è stata disposta l'esecuzione di provvedimenti di diverso tipo sono conteggiati in corrispondenza di ciascuna tipologia di provvedimento che li ha riguardati.

DIPARTIMENTO GIUSTIZIA MINORILE E DI COMUNITA'
Sezione Statistica

UFFICI DI SERVIZIO SOCIALE PER I MINORENNI

AREA NORD ORIENTALE

DATI RELATIVI ALL'ANNO 2018

DATI DI FLUSSO

AREA CIVILE

Vittime di reato: minori segnalati e presi in carico

Periodo di segnalazione e presa in carico	Italiani			Stranieri			Totale		
	m	f	mf	m	f	mf	m	f	mf
Minori vittime di reati sessuali (reati previsti dalla Legge 66/96 - artt. 609 bis, 609 quater, 609 quinquies, 609 octies c.p.)									
Minori segnalati nell'anno 2018	0	2	2	0	0	0	0	2	2
Minori in carico da periodi precedenti	0	1	1	0	0	0	0	1	1
Minori per i quali sono state attivate azioni di servizio sociale per la prima volta nell'anno 2018	0	2	2	0	0	0	0	2	2
Minori vittime di altre forme di sfruttamento e maltrattamento (reati previsti dagli artt. 572, 600, 600 bis, 600 ter, 600 quinquies, 601, 602, 609 undecies, 612 bis c.p.)									
Minori segnalati nell'anno 2018	0	0	0	0	0	0	0	0	0
Minori in carico da periodi precedenti	0	0	0	0	0	0	0	0	0
Minori per i quali sono state attivate azioni di servizio sociale per la prima volta nell'anno 2018	0	0	0	0	0	0	0	0	0

Convenzioni e Regolamenti internazionali: minori segnalati e presi in carico

Periodo di segnalazione e presa in carico	Italiani			Stranieri			Totale		
	m	f	mf	m	f	mf	m	f	mf
Minori contesi nei casi di sottrazione internazionale (Legge 64/94)									
Minori segnalati nell'anno 2018	0	0	0	0	0	0	0	0	0
Minori in carico da periodi precedenti	0	0	0	0	0	0	0	0	0
Minori per i quali sono state attivate azioni di servizio sociale per la prima volta nel primo semestre 2018	0	0	0	0	0	0	0	0	0
Minori coinvolti in casi inerenti ad altre Convenzioni o Regolamenti internazionali									
Minori segnalati nel primo semestre 2018	0	0	0	0	0	0	0	0	0
Minori in carico da periodi precedenti	0	0	0	0	0	0	0	0	0
Minori per i quali sono state attivate azioni di servizio sociale per la prima volta nell'anno 2018	0	0	0	0	0	0	0	0	0
Minori segnalati e presi in carico per provvedimenti amministrativi ⁽¹⁾									
Minori segnalati nell'anno 2018	0	0	0	0	0	0	0	0	0
Minori in carico da periodi precedenti	0	0	0	0	0	0	0	0	0
Minori per i quali sono state attivate azioni di servizio sociale per la prima volta nell'anno 2018	0	0	0	0	0	0	0	0	0

⁽¹⁾ I dati si riferiscono ai minori segnalati e/o in carico solo per provvedimenti amministrativi; sono esclusi i minori dell'area penale segnalati anche per provvedimenti amministrativi, in quanto già considerati nella tabella "Area penale".

DIPARTIMENTO GIUSTIZIA MINORILE E DI COMUNITA'
Sezione Statistica

UFFICI DI SERVIZIO SOCIALE PER I MINORENNI
AREA CENTRALE

DATI RELATIVI ALL'ANNO 2018
DATI DI FLUSSO

AREA PENALE

Minorenni e giovani adulti segnalati dall'Autorità Giudiziaria

Periodo di segnalazione	Italiani			Stranieri			Totale		
	m	f	mf	m	f	mf	m	f	mf
Nuovi soggetti ⁽¹⁾	1.697	311	2.008	903	180	1.083	2.600	491	3.091
Soggetti già conosciuti ⁽²⁾	120	8	128	99	49	148	219	57	276
Totale soggetti segnalati	1.817	319	2.136	1.002	229	1.231	2.819	548	3.367

⁽¹⁾ Soggetti per i quali il fascicolo è stato aperto nel periodo in esame.

⁽²⁾ Soggetti con fascicolo aperto in periodi precedenti e nuova notizia di reato nel periodo in esame.

Minorenni e giovani adulti in carico all'USSM

Periodo di presa in carico	Italiani			Stranieri			Totale		
	m	f	mf	m	f	mf	m	f	mf
Già precedentemente in carico	1.392	175	1.567	694	194	888	2.086	369	2.455
Presi in carico per la prima volta nell'anno 2018	993	139	1.132	369	77	446	1.362	216	1.578
Totale soggetti in carico ⁽³⁾	2.385	314	2.699	1.063	271	1.334	3.448	585	4.033
<i>di cui: per l'esecuzione di provvedimenti in area penale esterna ⁽⁴⁾</i>									
Messa alla prova	676	63	739	255	25	280	931	88	1.019
Misure cautelari delle prescrizioni e permanenza in casa	127	12	139	50	23	73	177	35	212
Misure alternative alla detenzione	43	3	46	61	23	84	104	26	130
Sanzioni sostitutive	0	1	1	0	0	0	0	1	1
Misure di sicurezza	4	0	4	0	0	0	4	0	4

⁽³⁾ La tabella riporta dati riferiti al numero di soggetti; i soggetti in carico a più USSM sono conteggiati una sola volta, così come quelli che nel periodo in esame hanno avuto più provvedimenti.

⁽⁴⁾ Sono considerati i soli provvedimenti in area penale esterna, emessi dall'Autorità Giudiziaria minorile nel periodo o ancora attivi da periodi precedenti. I dati riferiti alle diverse tipologie di provvedimento non possono essere sommati, in quanto i soggetti per i quali è stata disposta l'esecuzione di provvedimenti di diverso tipo sono conteggiati in corrispondenza di ciascuna tipologia di provvedimento che li ha riguardati.

DIPARTIMENTO GIUSTIZIA MINORILE E DI COMUNITA'

Sezione Statistica

UFFICI DI SERVIZIO SOCIALE PER I MINORENNI

AREA CENTRALE

DATI RELATIVI ALL'ANNO 2018

DATI DI FLUSSO

AREA CIVILE

Vittime di reato: minori segnalati e presi in carico

Periodo di segnalazione e presa in carico	Italiani			Stranieri			Totale		
	m	f	mf	m	f	mf	m	f	mf
Minori vittime di reati sessuali (reati previsti dalla Legge 66/96 - artt. 609 bis, 609 quater, 609 quinquies, 609 octies c.p.)									
Minori segnalati nell'anno 2018	1	1	2	0	0	0	1	1	2
Minori in carico da periodi precedenti	0	3	3	2	0	2	2	3	5
Minori per i quali sono state attivate azioni di servizio sociale per la prima volta nell'anno 2018	1	1	2	0	0	0	1	1	2
Minori vittime di altre forme di sfruttamento e maltrattamento (reati previsti dagli artt. 572, 600, 600 bis, 600 ter, 600 quinquies, 601, 602, 609 undecies, 612 bis c.p.)									
Minori segnalati nell'anno 2018	0	0	0	0	0	0	0	0	0
Minori in carico da periodi precedenti	0	2	2	0	1	1	0	3	3
Minori per i quali sono state attivate azioni di servizio sociale per la prima volta nell'anno 2018	0	0	0	0	0	0	0	0	0

Convenzioni e Regolamenti internazionali: minori segnalati e presi in carico

Periodo di segnalazione e presa in carico	Italiani			Stranieri			Totale		
	m	f	mf	m	f	mf	m	f	mf
Minori contesi nei casi di sottrazione internazionale (Legge 64/94)									
Minori segnalati nell'anno 2018	3	2	5	2	1	3	5	3	8
Minori in carico da periodi precedenti	0	0	0	0	0	0	0	0	0
Minori per i quali sono state attivate azioni di servizio sociale per la prima volta nel primo semestre 2018	2	4	6	3	3	6	5	7	12
Minori coinvolti in casi inerenti ad altre Convenzioni o Regolamenti internazionali									
Minori segnalati nell'anno semestre 2018	0	0	0	0	0	0	0	0	0
Minori in carico da periodi precedenti	0	0	0	0	0	0	0	0	0
Minori per i quali sono state attivate azioni di servizio sociale per la prima volta nell'anno 2018	0	0	0	0	0	0	0	0	0
Minori segnalati e presi in carico per provvedimenti amministrativi ⁽¹⁾									
Minori segnalati nell'anno 2018	0	0	0	0	0	0	0	0	0
Minori in carico da periodi precedenti	0	0	0	0	0	0	0	0	0
Minori per i quali sono state attivate azioni di servizio sociale per la prima volta nell'anno 2018	0	0	0	0	0	0	0	0	0

⁽¹⁾ I dati si riferiscono ai minori segnalati e/o in carico solo per provvedimenti amministrativi; sono esclusi i minori dell'area penale segnalati anche per provvedimenti amministrativi, in quanto già considerati nella tabella "Area penale".

DIPARTIMENTO GIUSTIZIA MINORILE E DI COMUNITA'
Sezione Statistica

UFFICI DI SERVIZIO SOCIALE PER I MINORENNI
AREA MERIDIONALE

DATI RELATIVI ALL'ANNO 2018
DATI DI FLUSSO

AREA PENALE

Minorenni e giovani adulti segnalati dall'Autorità Giudiziaria

Periodo di segnalazione	Italiani			Stranieri			Totale		
	m	f	mf	m	f	mf	m	f	mf
Nuovi soggetti ⁽¹⁾	2.614	342	2.956	462	66	528	3.076	408	3.484
Soggetti già conosciuti ⁽²⁾	289	10	299	54	14	68	343	24	367
Totale soggetti segnalati	2.903	352	3.255	516	80	596	3.419	432	3.851

⁽¹⁾ Soggetti per i quali il fascicolo è stato aperto nel periodo in esame.

⁽²⁾ Soggetti con fascicolo aperto in periodi precedenti e nuova notizia di reato nel periodo in esame.

Minorenni e giovani adulti in carico all'USSM

Periodo di presa in carico	Italiani			Stranieri			Totale		
	m	f	mf	m	f	mf	m	f	mf
Già precedentemente in carico	2.802	279	3.081	472	48	520	3.274	327	3.601
Presi in carico per la prima volta nell'anno 2018	1.767	216	1.983	300	39	339	2.067	255	2.322
Totale soggetti in carico ⁽³⁾	4.569	495	5.064	772	87	859	5.341	582	5.923
<i>di cui: per l'esecuzione di provvedimenti in area penale esterna ⁽⁴⁾</i>									
Messa alla prova	1.482	126	1.608	128	10	138	1.610	136	1.746
Misure cautelari delle prescrizioni e permanenza in casa	223	3	226	15	8	23	238	11	249
Misure alternative alla detenzione	100	2	102	33	2	35	133	4	137
Sanzioni sostitutive	0	0	0	0	0	0	0	0	0
Misure di sicurezza	28	1	29	1	0	1	29	1	30

⁽³⁾ La tabella riporta dati riferiti al numero di soggetti; i soggetti in carico a più USSM sono conteggiati una sola volta, così come quelli che nel periodo in esame hanno avuto più provvedimenti.

⁽⁴⁾ Sono considerati i soli provvedimenti in area penale esterna, emessi dall'Autorità Giudiziaria minorile nel periodo o ancora attivi da periodi precedenti. I dati riferiti alle diverse tipologie di provvedimento non possono essere sommati, in quanto i soggetti per i quali è stata disposta l'esecuzione di provvedimenti di diverso tipo sono conteggiati in corrispondenza di ciascuna tipologia di provvedimento che li ha riguardati.

DIPARTIMENTO GIUSTIZIA MINORILE E DI COMUNITA'

Sezione Statistica

UFFICI DI SERVIZIO SOCIALE PER I MINORENNI

AREA MERIDIONALE

DATI RELATIVI ALL'ANNO 2018

DATI DI FLUSSO

AREA CIVILE

Vittime di reato: minori segnalati e presi in carico

Periodo di segnalazione e presa in carico	Italiani			Stranieri			Totale		
	m	f	mf	m	f	mf	m	f	mf
Minori vittime di reati sessuali (reati previsti dalla Legge 66/96 - artt. 609 bis, 609 quater, 609 quinquies, 609 octies c.p.)									
Minori segnalati nell'anno 2018	15	45	60	2	9	11	17	54	71
Minori in carico da periodi precedenti	5	29	33	0	3	3	5	32	37
Minori per i quali sono state attivate azioni di servizio sociale per la prima volta nell'anno 2018	15	45	60	2	9	11	17	54	71
Minori vittime di altre forme di sfruttamento e maltrattamento (reati previsti dagli artt. 572, 600, 600 bis, 600 ter, 600 quinquies, 601, 602, 609 undecies, 612 bis c.p.)									
Minori segnalati nell'anno 2018	15	27	42	0	5	5	15	32	47
Minori in carico da periodi precedenti	69	48	117	12	17	29	81	65	146
Minori per i quali sono state attivate azioni di servizio sociale per la prima volta nell'anno 2018	15	27	42	0	5	5	15	32	47

Convenzioni e Regolamenti internazionali: minori segnalati e presi in carico

Periodo di segnalazione e presa in carico	Italiani			Stranieri			Totale		
	m	f	mf	m	f	mf	m	f	mf
Minori contesi nei casi di sottrazione internazionale (Legge 64/94)									
Minori segnalati nell'anno 2018	2	0	2	1	1	2	3	1	4
Minori in carico da periodi precedenti	0	0	0	0	1	1	0	1	1
Minori per i quali sono state attivate azioni di servizio sociale per la prima volta nel primo semestre 2018	2	0	2	1	1	2	3	1	4
Minori coinvolti in casi inerenti ad altre Convenzioni o Regolamenti internazionali									
Minori segnalati nel primo semestre 2018	0	0	0	0	0	0	0	0	0
Minori in carico da periodi precedenti	0	0	0	0	0	0	0	0	0
Minori per i quali sono state attivate azioni di servizio sociale per la prima volta nell'anno 2018	0	0	0	0	0	0	0	0	0
Minori segnalati e presi in carico per provvedimenti amministrativi ⁽¹⁾									
Minori segnalati nell'anno 2018	14	10	24	1	1	2	15	11	26
Minori in carico da periodi precedenti	4	6	10	1	0	1	5	6	11
Minori per i quali sono state attivate azioni di servizio sociale per la prima volta nell'anno 2018	14	10	24	1	1	2	15	11	26

⁽¹⁾ I dati si riferiscono ai minori segnalati e/o in carico solo per provvedimenti amministrativi; sono esclusi i minori dell'area penale segnalati anche per provvedimenti amministrativi, in quanto già considerati nella tabella "Area penale".

DIPARTIMENTO GIUSTIZIA MINORILE E DI COMUNITA'
Sezione Statistica

UFFICI DI SERVIZIO SOCIALE PER I MINORENNI
AREA INSULARE

DATI RELATIVI ALL'ANNO 2018
DATI DI FLUSSO

AREA PENALE

Minorenni e giovani adulti segnalati dall'Autorità Giudiziaria

Periodo di segnalazione	Italiani			Stranieri			Totale		
	m	f	mf	m	f	mf	m	f	mf
Nuovi soggetti ⁽¹⁾	1.648	229	1.877	548	47	595	2.196	276	2.472
Soggetti già conosciuti ⁽²⁾	165	6	171	29	1	30	194	7	201
Totale soggetti segnalati	1.813	235	2.048	577	48	625	2.390	283	2.673

⁽¹⁾ Soggetti per i quali il fascicolo è stato aperto nel periodo in esame.

⁽²⁾ Soggetti con fascicolo aperto in periodi precedenti e nuova notizia di reato nel periodo in esame.

Minorenni e giovani adulti in carico all'USSM

Periodo di presa in carico	Italiani			Stranieri			Totale		
	m	f	mf	m	f	mf	m	f	mf
Già precedentemente in carico	2.374	250	2.624	539	41	580	2.913	291	3.204
Presi in carico per la prima volta nell'anno 2018	1.335	186	1.521	415	30	445	1.750	216	1.966
Totale soggetti in carico ⁽³⁾	3.709	436	4.145	954	71	1.025	4.663	507	5.170

di cui: per l'esecuzione di provvedimenti in area penale esterna ⁽⁴⁾

Messa alla prova	777	78	855	157	7	164	934	85	1.019
Misure cautelari delle prescrizioni e permanenza in casa	140	7	147	12	2	14	152	9	161
Misure alternative alla detenzione	93	1	94	17	1	18	110	2	112
Sanzioni sostitutive	5	0	5	0	0	0	5	0	5
Misure di sicurezza	12	1	13	0	0	0	12	1	13

⁽³⁾ La tabella riporta dati riferiti al numero di soggetti; i soggetti in carico a più USSM sono conteggiati una sola volta, così come quelli che nel periodo in esame hanno avuto più provvedimenti.

⁽⁴⁾ Sono considerati i soli provvedimenti in area penale esterna, emessi dall'Autorità Giudiziaria minorile nel periodo o ancora attivi da periodi precedenti. I dati riferiti alle diverse tipologie di provvedimento non possono essere sommati, in quanto i soggetti per i quali è stata disposta l'esecuzione di provvedimenti di diverso tipo sono conteggiati in corrispondenza di ciascuna tipologia di provvedimento che li ha riguardati.

DIPARTIMENTO GIUSTIZIA MINORILE E DI COMUNITA'

Sezione Statistica

UFFICI DI SERVIZIO SOCIALE PER I MINORENNI

AREA INSULARE

DATI RELATIVI ALL'ANNO 2018

DATI DI FLUSSO

AREA CIVILE

Vittime di reato: minori segnalati e presi in carico

Periodo di segnalazione e presa in carico	Italiani			Stranieri			Totale		
	m	f	mf	m	f	mf	m	f	mf
Minori vittime di reati sessuali (reati previsti dalla Legge 66/96 - artt. 609 bis, 609 quater, 609 quinquies, 609 octies c.p.)									
Minori segnalati nell'anno 2018	8	28	36	2	1	3	10	29	39
Minori in carico da periodi precedenti	2	14	16	0	0	0	2	14	16
Minori per i quali sono state attivate azioni di servizio sociale per la prima volta nell'anno 2018	7	17	24	1	1	2	8	18	26
Minori vittime di altre forme di sfruttamento e maltrattamento (reati previsti dagli artt. 572, 600, 600 bis, 600 ter, 600 quinquies, 601, 602, 609 undecies, 612 bis c.p.)									
Minori segnalati nell'anno 2018	0	0	0	0	0	0	0	0	0
Minori in carico da periodi precedenti	0	0	0	0	0	0	0	0	0
Minori per i quali sono state attivate azioni di servizio sociale per la prima volta nell'anno 2018	0	0	0	0	0	0	0	0	0

Convenzioni e Regolamenti internazionali: minori segnalati e presi in carico

Periodo di segnalazione e presa in carico	Italiani			Stranieri			Totale		
	m	f	mf	m	f	mf	m	f	mf
Minori contesi nei casi di sottrazione internazionale (Legge 64/94)									
Minori segnalati nell'anno 2018	2	1	3	1	0	1	3	1	4
Minori in carico da periodi precedenti	0	0	0	0	0	0	0	0	0
Minori per i quali sono state attivate azioni di servizio sociale per la prima volta nel primo semestre 2018	2	1	2	1	0	1	3	1	4
Minori coinvolti in casi inerenti ad altre Convenzioni o Regolamenti internazionali									
Minori segnalati nel primo semestre 2018	0	0	0	0	0	0	0	0	0
Minori in carico da periodi precedenti	0	0	0	0	0	0	0	0	0
Minori per i quali sono state attivate azioni di servizio sociale per la prima volta nell'anno 2018	0	0	0	0	0	0	0	0	0
Minori segnalati e presi in carico per provvedimenti amministrativi ⁽¹⁾									
Minori segnalati nell'anno 2018	1	0	1	0	0	0	1	0	1
Minori in carico da periodi precedenti	1	0	1	0	0	0	1	0	1
Minori per i quali sono state attivate azioni di servizio sociale per la prima volta nell'anno 2018	1	0	1	0	0	0	1	0	1

⁽¹⁾ I dati si riferiscono ai minori segnalati e/o in carico solo per provvedimenti amministrativi; sono esclusi i minori dell'area penale segnalati anche per provvedimenti amministrativi, in quanto già considerati nella tabella "Area penale".

DIPARTIMENTO GIUSTIZIA MINORILE E DI COMUNITA'
Sezione Statistica

UFFICI DI SERVIZIO SOCIALE PER I MINORENNI
SEDE DI ANCONA

DATI RELATIVI ALL'ANNO 2018
DATI DI FLUSSO

AREA PENALE

Minorenni e giovani adulti segnalati dall'Autorità Giudiziaria

Periodo di segnalazione	Italiani			Stranieri			Totale		
	m	f	mf	m	f	mf	m	f	mf
Nuovi soggetti ⁽¹⁾	316	67	383	121	16	137	437	83	520
Soggetti già conosciuti ⁽²⁾	25	4	29	21	2	23	46	6	52
Totale soggetti segnalati	341	71	412	142	18	160	483	89	572

⁽¹⁾ Soggetti per i quali il fascicolo è stato aperto nel periodo in esame.

⁽²⁾ Soggetti con fascicolo aperto in periodi precedenti e nuova notizia di reato nel periodo in esame.

Minorenni e giovani adulti in carico all'USSM

Periodo di presa in carico	Italiani			Stranieri			Totale		
	m	f	mf	m	f	mf	m	f	mf
Già precedentemente in carico	280	28	308	128	18	146	408	46	454
Presi in carico per la prima volta nell'anno 2018	225	30	255	87	10	97	312	40	352
Totale soggetti in carico ⁽³⁾	505	58	563	215	28	243	720	86	806
<i>di cui: per l'esecuzione di provvedimenti in area penale esterna ⁽⁴⁾</i>									
Messa alla prova	100	8	108	41	1	42	141	9	150
Misure cautelari delle prescrizioni e permanenza in casa	10	0	10	1	2	3	11	2	13
Misure alternative alla detenzione	7	0	7	6	0	6	13	0	13
Sanzioni sostitutive	0	0	0	0	0	0	0	0	0
Misure di sicurezza	0	0	0	0	0	0	0	0	0

⁽³⁾ La tabella riporta dati riferiti al numero di soggetti; i soggetti in carico a più USSM sono conteggiati una sola volta, così come quelli che nel periodo in esame hanno avuto più provvedimenti.

⁽⁴⁾ Sono considerati i soli provvedimenti in area penale esterna, emessi dall'Autorità Giudiziaria minorile nel periodo o ancora attivi da periodi precedenti. I dati riferiti alle diverse tipologie di provvedimento non possono essere sommati, in quanto i soggetti per i quali è stata disposta l'esecuzione di provvedimenti di diverso tipo sono conteggiati in corrispondenza di ciascuna tipologia di provvedimento che li ha riguardati.

DIPARTIMENTO GIUSTIZIA MINORILE E DI COMUNITA'

Sezione Statistica

UFFICI DI SERVIZIO SOCIALE PER I MINORENNI

SEDE DI ANCONA

DATI RELATIVI ALL'ANNO 2018

DATI DI FLUSSO

AREA CIVILE

Vittime di reato: minori segnalati e presi in carico

Periodo di segnalazione e presa in carico	Italiani			Stranieri			Totale		
	m	f	mf	m	f	mf	m	f	mf
Minori vittime di reati sessuali (reati previsti dalla Legge 66/96 - artt. 609 bis, 609 quater, 609 quinquies, 609 octies c.p.)									
Minori segnalati nell'anno 2018	1	1	2	0	0	0	1	1	2
Minori in carico da periodi precedenti	0	3	3	1	0	1	1	3	4
Minori per i quali sono state attivate azioni di servizio sociale per la prima volta nell'anno 2018	1	1	2	0	0	0	1	1	2
Minori vittime di altre forme di sfruttamento e maltrattamento (reati previsti dagli artt. 572, 600, 600 bis, 600 ter, 600 quinquies, 601, 602, 609 undecies, 612 bis c.p.)									
Minori segnalati nell'anno 2018	0	0	0	0	0	0	0	0	0
Minori in carico da periodi precedenti	0	0	0	0	0	0	0	0	0
Minori per i quali sono state attivate azioni di servizio sociale per la prima volta nell'anno 2018	0	0	0	0	0	0	0	0	0

Convenzioni e Regolamenti internazionali: minori segnalati e presi in carico

Periodo di segnalazione e presa in carico	Italiani			Stranieri			Totale		
	m	f	mf	m	f	mf	m	f	mf
Minori contesi nei casi di sottrazione internazionale (Legge 64/94)									
Minori segnalati nell'anno 2018	0	0	0	0	0	0	0	0	0
Minori in carico da periodi precedenti	0	0	0	0	0	0	0	0	0
Minori per i quali sono state attivate azioni di servizio sociale per la prima volta nell'anno 2018	0	0	0	0	0	0	0	0	0
Minori coinvolti in casi inerenti ad altre Convenzioni o Regolamenti internazionali									
Minori segnalati nell'anno 2018	0	0	0	0	0	0	0	0	0
Minori in carico da periodi precedenti	0	0	0	0	0	0	0	0	0
Minori per i quali sono state attivate azioni di servizio sociale per la prima volta nell'anno 2018	0	0	0	0	0	0	0	0	0
Minori segnalati e presi in carico per provvedimenti amministrativi ⁽¹⁾									
Minori segnalati nell'anno 2018	0	0	0	0	0	0	0	0	0
Minori in carico da periodi precedenti	0	0	0	0	0	0	0	0	0
Minori per i quali sono state attivate azioni di servizio sociale per la prima volta nell'anno 2018	0	0	0	0	0	0	0	0	0

⁽¹⁾ I dati si riferiscono ai minori segnalati e/o in carico solo per provvedimenti amministrativi; sono esclusi i minori dell'area penale segnalati anche per provvedimenti amministrativi, in quanto già considerati nella tabella "Area penale".

DIPARTIMENTO GIUSTIZIA MINORILE E DI COMUNITA'
Sezione Statistica

UFFICI DI SERVIZIO SOCIALE PER I MINORENNI
SEDE DI BARI

DATI RELATIVI ALL'ANNO 2018
DATI DI FLUSSO

AREA PENALE

Minorenni e giovani adulti segnalati dall'Autorità Giudiziaria

Periodo di segnalazione	Italiani			Stranieri			Totale		
	m	f	mf	m	f	mf	m	f	mf
Nuovi soggetti ⁽¹⁾	578	88	666	73	8	81	651	96	747
Soggetti già conosciuti ⁽²⁾	118	7	125	19	2	21	137	9	146
Totale soggetti segnalati	696	95	791	92	10	102	788	105	893

⁽¹⁾ Soggetti per i quali il fascicolo è stato aperto nel periodo in esame.

⁽²⁾ Soggetti con fascicolo aperto in periodi precedenti e nuova notizia di reato nel periodo in esame.

Minorenni e giovani adulti in carico all'USSM

Periodo di presa in carico	Italiani			Stranieri			Totale		
	m	f	mf	m	f	mf	m	f	mf
Già precedentemente in carico	717	65	782	75	17	92	792	82	874
Presi in carico per la prima volta nell'anno 2018	373	52	425	48	6	54	421	58	479
Totale soggetti in carico ⁽³⁾	1.090	117	1.207	123	23	146	1.213	140	1.353
<i>di cui: per l'esecuzione di provvedimenti in area penale esterna ⁽⁴⁾</i>									
Messa alla prova	231	12	243	17	2	19	248	14	262
Misure cautelari delle prescrizioni e permanenza in casa	53	1	54	3	0	3	56	1	57
Misure alternative alla detenzione	24	0	24	14	0	14	38	0	38
Sanzioni sostitutive	0	0	0	0	0	0	0	0	0
Misure di sicurezza	12	0	12	0	0	0	12	0	12

⁽³⁾ La tabella riporta dati riferiti al numero di soggetti; i soggetti in carico a più USSM sono conteggiati una sola volta, così come quelli che nel periodo in esame hanno avuto più provvedimenti.

⁽⁴⁾ Sono considerati i soli provvedimenti in area penale esterna, emessi dall'Autorità Giudiziaria minorile nel periodo o ancora attivi da periodi precedenti. I dati riferiti alle diverse tipologie di provvedimento non possono essere sommati, in quanto i soggetti per i quali è stata disposta l'esecuzione di provvedimenti di diverso tipo sono conteggiati in corrispondenza di ciascuna tipologia di provvedimento che li ha riguardati.

DIPARTIMENTO GIUSTIZIA MINORILE E DI COMUNITA'

Sezione Statistica

UFFICI DI SERVIZIO SOCIALE PER I MINORENNI

SEDE DI BARI

DATI RELATIVI ALL'ANNO 2018

DATI DI FLUSSO

AREA CIVILE

Vittime di reato: minori segnalati e presi in carico

Periodo di segnalazione e presa in carico	Italiani			Stranieri			Totale		
	m	f	mf	m	f	mf	m	f	mf
Minori vittime di reati sessuali (reati previsti dalla Legge 66/96 - artt. 609 bis, 609 quater, 609 quinquies, 609 octies c.p.)									
Minori segnalati nell'anno 2018	0	0	0	0	0	0	0	0	0
Minori in carico da periodi precedenti	0	0	0	0	0	0	0	0	0
Minori per i quali sono state attivate azioni di servizio sociale per la prima volta nell'anno 2018	0	0	0	0	0	0	0	0	0
Minori vittime di altre forme di sfruttamento e maltrattamento (reati previsti dagli artt. 572, 600, 600 bis, 600 ter, 600 quinquies, 601, 602, 609 undecies, 612 bis c.p.)									
Minori segnalati nell'anno 2018	0	0	0	0	0	0	0	0	0
Minori in carico da periodi precedenti	0	0	0	0	0	0	0	0	0
Minori per i quali sono state attivate azioni di servizio sociale per la prima volta nell'anno 2018	0	0	0	0	0	0	0	0	0

Convenzioni e Regolamenti internazionali: minori segnalati e presi in carico

Periodo di segnalazione e presa in carico	Italiani			Stranieri			Totale		
	m	f	mf	m	f	mf	m	f	mf
Minori contesi nei casi di sottrazione internazionale (Legge 64/94)									
Minori segnalati nell'anno 2018	0	0	0	0	0	0	0	0	0
Minori in carico da periodi precedenti	0	0	0	0	0	0	0	0	0
Minori per i quali sono state attivate azioni di servizio sociale per la prima volta nell'anno 2018	0	0	0	0	0	0	0	0	0
Minori coinvolti in casi inerenti ad altre Convenzioni o Regolamenti internazionali									
Minori segnalati nell'anno 2018	0	0	0	0	0	0	0	0	0
Minori in carico da periodi precedenti	0	0	0	0	0	0	0	0	0
Minori per i quali sono state attivate azioni di servizio sociale per la prima volta nell'anno 2018	0	0	0	0	0	0	0	0	0
Minori segnalati e presi in carico per provvedimenti amministrativi ⁽¹⁾									
Minori segnalati nell'anno 2018	0	0	0	0	0	0	0	0	0
Minori in carico da periodi precedenti	0	0	0	0	0	0	0	0	0
Minori per i quali sono state attivate azioni di servizio sociale per la prima volta nell'anno 2018	0	0	0	0	0	0	0	0	0

⁽¹⁾ I dati si riferiscono ai minori segnalati e/o in carico solo per provvedimenti amministrativi; sono esclusi i minori dell'area penale segnalati anche per provvedimenti amministrativi, in quanto già considerati nella tabella "Area penale".

DIPARTIMENTO GIUSTIZIA MINORILE E DI COMUNITA'
Sezione Statistica

UFFICI DI SERVIZIO SOCIALE PER I MINORENNI
SEDE DI BOLOGNA

DATI RELATIVI ALL'ANNO 2018
DATI DI FLUSSO

AREA PENALE

Minorenni e giovani adulti segnalati dall'Autorità Giudiziaria

Periodo di segnalazione	Italiani			Stranieri			Totale		
	m	f	mf	m	f	mf	m	f	mf
Nuovi soggetti ⁽¹⁾	585	78	663	352	33	385	937	111	1.048
Soggetti già conosciuti ⁽²⁾	78	7	85	84	5	89	162	12	174
Totale soggetti segnalati	663	85	748	436	38	474	1.099	123	1.222

⁽¹⁾ Soggetti per i quali il fascicolo è stato aperto nel periodo in esame.

⁽²⁾ Soggetti con fascicolo aperto in periodi precedenti e nuova notizia di reato nel periodo in esame.

Minorenni e giovani adulti in carico all'USSM

Periodo di presa in carico	Italiani			Stranieri			Totale		
	m	f	mf	m	f	mf	m	f	mf
Già precedentemente in carico	900	125	1.025	690	69	759	1.590	194	1.784
Presi in carico per la prima volta nell'anno 2018	508	73	581	283	23	306	791	96	887
Totale soggetti in carico ⁽³⁾	1.408	198	1.606	973	92	1.065	2.381	290	2.671
<i>di cui: per l'esecuzione di provvedimenti in area penale esterna ⁽⁴⁾</i>									
Messa alla prova	190	25	215	88	6	94	278	31	309
Misure cautelari delle prescrizioni e permanenza in casa	34	0	34	7	1	8	41	1	42
Misure alternative alla detenzione	14	5	19	32	1	33	46	6	52
Sanzioni sostitutive	5	0	5	3	0	3	8	0	8
Misure di sicurezza	2	0	2	0	0	0	2	0	2

⁽³⁾ La tabella riporta dati riferiti al numero di soggetti; i soggetti in carico a più USSM sono conteggiati una sola volta, così come quelli che nel periodo in esame hanno avuto più provvedimenti.

⁽⁴⁾ Sono considerati i soli provvedimenti in area penale esterna, emessi dall'Autorità Giudiziaria minorile nel periodo o ancora attivi da periodi precedenti. I dati riferiti alle diverse tipologie di provvedimento non possono essere sommati, in quanto i soggetti per i quali è stata disposta l'esecuzione di provvedimenti di diverso tipo sono conteggiati in corrispondenza di ciascuna tipologia di provvedimento che li ha riguardati.

DIPARTIMENTO GIUSTIZIA MINORILE E DI COMUNITA'

Sezione Statistica

UFFICI DI SERVIZIO SOCIALE PER I MINORENNI

SEDE DI BOLOGNA

DATI RELATIVI ALL'ANNO 2018

DATI DI FLUSSO

AREA CIVILE

Vittime di reato: minori segnalati e presi in carico

Periodo di segnalazione e presa in carico	Italiani			Stranieri			Totale		
	m	f	mf	m	f	mf	m	f	mf
Minori vittime di reati sessuali (reati previsti dalla Legge 66/96 - artt. 609 bis, 609 quater, 609 quinquies, 609 octies c.p.)									
Minori segnalati nell'anno 2018	0	0	0	0	0	0	0	0	0
Minori in carico da periodi precedenti	0	1	1	0	0	0	0	1	1
Minori per i quali sono state attivate azioni di servizio sociale per la prima volta nell'anno 2018	0	0	0	0	0	0	0	0	0
Minori vittime di altre forme di sfruttamento e maltrattamento (reati previsti dagli artt. 572, 600, 600 bis, 600 ter, 600 quinquies, 601, 602, 609 undecies, 612 bis c.p.)									
Minori segnalati nell'anno 2018	0	0	0	0	0	0	0	0	0
Minori in carico da periodi precedenti	0	0	0	0	0	0	0	0	0
Minori per i quali sono state attivate azioni di servizio sociale per la prima volta nell'anno 2018	0	0	0	0	0	0	0	0	0

Convenzioni e Regolamenti internazionali: minori segnalati e presi in carico

Periodo di segnalazione e presa in carico	Italiani			Stranieri			Totale		
	m	f	mf	m	f	mf	m	f	mf
Minori contesi nei casi di sottrazione internazionale (Legge 64/94)									
Minori segnalati nell'anno 2018	0	0	0	0	0	0	0	0	0
Minori in carico da periodi precedenti	0	0	0	0	0	0	0	0	0
Minori per i quali sono state attivate azioni di servizio sociale per la prima volta nell'anno 2018	0	0	0	0	0	0	0	0	0
Minori coinvolti in casi inerenti ad altre Convenzioni o Regolamenti internazionali									
Minori segnalati nell'anno 2018	0	0	0	0	0	0	0	0	0
Minori in carico da periodi precedenti	0	0	0	0	0	0	0	0	0
Minori per i quali sono state attivate azioni di servizio sociale per la prima volta nell'anno 2018	0	0	0	0	0	0	0	0	0
Minori segnalati e presi in carico per provvedimenti amministrativi ⁽¹⁾									
Minori segnalati nell'anno 2018	0	0	0	0	0	0	0	0	0
Minori in carico da periodi precedenti	0	0	0	0	0	0	0	0	0
Minori per i quali sono state attivate azioni di servizio sociale per la prima volta nell'anno 2018	0	0	0	0	0	0	0	0	0

⁽¹⁾ I dati si riferiscono ai minori segnalati e/o in carico solo per provvedimenti amministrativi; sono esclusi i minori dell'area penale segnalati anche per provvedimenti amministrativi, in quanto già considerati nella tabella "Area penale".

DIPARTIMENTO GIUSTIZIA MINORILE E DI COMUNITA'
Sezione Statistica

UFFICI DI SERVIZIO SOCIALE PER I MINORENNI
SEDE DI BOLZANO

DATI RELATIVI ALL'ANNO 2018
DATI DI FLUSSO

AREA PENALE

Minorenni e giovani adulti segnalati dall'Autorità Giudiziaria

Periodo di segnalazione	Italiani			Stranieri			Totale		
	m	f	mf	m	f	mf	m	f	mf
Nuovi soggetti ⁽¹⁾	85	18	103	50	8	58	135	26	161
Soggetti già conosciuti ⁽²⁾	17	10	27	12	2	14	29	12	41
Totale soggetti segnalati	102	28	130	62	10	72	164	38	202

⁽¹⁾ Soggetti per i quali il fascicolo è stato aperto nel periodo in esame.

⁽²⁾ Soggetti con fascicolo aperto in periodi precedenti e nuova notizia di reato nel periodo in esame.

Minorenni e giovani adulti in carico all'USSM

Periodo di presa in carico	Italiani			Stranieri			Totale		
	m	f	mf	m	f	mf	m	f	mf
Già precedentemente in carico	76	17	93	40	3	43	116	20	136
Presi in carico per la prima volta nell'anno 2018	58	12	70	14	3	17	72	15	87
Totale soggetti in carico ⁽³⁾	134	29	163	54	6	60	188	35	223
<i>di cui: per l'esecuzione di provvedimenti in area penale esterna ⁽⁴⁾</i>									
Messa alla prova	64	9	73	20	1	21	84	10	94
Misure cautelari delle prescrizioni e permanenza in casa	2	0	2	0	0	0	2	0	2
Misure alternative alla detenzione	3	2	5	8	0	8	11	2	13
Sanzioni sostitutive	3	2	5	3	0	3	6	2	8
Misure di sicurezza	0	0	0	0	0	0	0	0	0

⁽³⁾ La tabella riporta dati riferiti al numero di soggetti; i soggetti in carico a più USSM sono conteggiati una sola volta, così come quelli che nel periodo in esame hanno avuto più provvedimenti.

⁽⁴⁾ Sono considerati i soli provvedimenti in area penale esterna, emessi dall'Autorità Giudiziaria minorile nel periodo o ancora attivi da periodi precedenti. I dati riferiti alle diverse tipologie di provvedimento non possono essere sommati, in quanto i soggetti per i quali è stata disposta l'esecuzione di provvedimenti di diverso tipo sono conteggiati in corrispondenza di ciascuna tipologia di provvedimento che li ha riguardati.

DIPARTIMENTO GIUSTIZIA MINORILE E DI COMUNITA'

Sezione Statistica

UFFICI DI SERVIZIO SOCIALE PER I MINORENNI

SEDE DI BOLZANO

DATI RELATIVI ALL'ANNO 2018

DATI DI FLUSSO

AREA CIVILE

Vittime di reato: minori segnalati e presi in carico

Periodo di segnalazione e presa in carico	Italiani			Stranieri			Totale		
	m	f	mf	m	f	mf	m	f	mf
Minori vittime di reati sessuali (reati previsti dalla Legge 66/96 - artt. 609 bis, 609 quater, 609 quinquies, 609 octies c.p.)									
Minori segnalati nell'anno 2018	0	0	0	0	0	0	0	0	0
Minori in carico da periodi precedenti	0	0	0	0	0	0	0	0	0
Minori per i quali sono state attivate azioni di servizio sociale per la prima volta nell'anno 2018	0	0	0	0	0	0	0	0	0
Minori vittime di altre forme di sfruttamento e maltrattamento (reati previsti dagli artt. 572, 600, 600 bis, 600 ter, 600 quinquies, 601, 602, 609 undecies, 612 bis c.p.)									
Minori segnalati nell'anno 2018	0	0	0	0	0	0	0	0	0
Minori in carico da periodi precedenti	0	0	0	0	0	0	0	0	0
Minori per i quali sono state attivate azioni di servizio sociale per la prima volta nell'anno 2018	0	0	0	0	0	0	0	0	0

Convenzioni e Regolamenti internazionali: minori segnalati e presi in carico

Periodo di segnalazione e presa in carico	Italiani			Stranieri			Totale		
	m	f	mf	m	f	mf	m	f	mf
Minori contesi nei casi di sottrazione internazionale (Legge 64/94)									
Minori segnalati nell'anno 2018	0	0	0	0	0	0	0	0	0
Minori in carico da periodi precedenti	0	0	0	0	0	0	0	0	0
Minori per i quali sono state attivate azioni di servizio sociale per la prima volta nell'anno 2018	0	0	0	0	0	0	0	0	0
Minori coinvolti in casi inerenti ad altre Convenzioni o Regolamenti internazionali									
Minori segnalati nell'anno 2018	0	0	0	0	0	0	0	0	0
Minori in carico da periodi precedenti	0	0	0	0	0	0	0	0	0
Minori per i quali sono state attivate azioni di servizio sociale per la prima volta nell'anno 2018	0	0	0	0	0	0	0	0	0
Minori segnalati e presi in carico per provvedimenti amministrativi ⁽¹⁾									
Minori segnalati nell'anno 2018	0	0	0	0	0	0	0	0	0
Minori in carico da periodi precedenti	0	0	0	0	0	0	0	0	0
Minori per i quali sono state attivate azioni di servizio sociale per la prima volta nell'anno 2018	0	0	0	0	0	0	0	0	0

⁽¹⁾ I dati si riferiscono ai minori segnalati e/o in carico solo per provvedimenti amministrativi; sono esclusi i minori dell'area penale segnalati anche per provvedimenti amministrativi, in quanto già considerati nella tabella "Area penale".

DIPARTIMENTO GIUSTIZIA MINORILE E DI COMUNITA'
Sezione Statistica

UFFICI DI SERVIZIO SOCIALE PER I MINORENNI
SEDE DI BRESCIA

DATI RELATIVI ALL'ANNO 2018
DATI DI FLUSSO

AREA PENALE

Minorenni e giovani adulti segnalati dall'Autorità Giudiziaria

Periodo di segnalazione	Italiani			Stranieri			Totale		
	m	f	mf	m	f	mf	m	f	mf
Nuovi soggetti ⁽¹⁾	351	75	426	304	49	353	655	124	779
Soggetti già conosciuti ⁽²⁾	14	1	15	22	1	23	36	2	38
Totale soggetti segnalati	365	76	441	326	50	376	691	126	817

⁽¹⁾ Soggetti per i quali il fascicolo è stato aperto nel periodo in esame.

⁽²⁾ Soggetti con fascicolo aperto in periodi precedenti e nuova notizia di reato nel periodo in esame.

Minorenni e giovani adulti in carico all'USSM

Periodo di presa in carico	Italiani			Stranieri			Totale		
	m	f	mf	m	f	mf	m	f	mf
Già precedentemente in carico	149	7	156	131	4	135	280	11	291
Presi in carico per la prima volta nell'anno 2018	118	19	137	91	7	98	209	26	235
Totale soggetti in carico ⁽³⁾	267	26	293	222	11	233	489	37	526
<i>di cui: per l'esecuzione di provvedimenti in area penale esterna ⁽⁴⁾</i>									
Messa alla prova	171	19	190	120	7	127	291	26	317
Misure cautelari delle prescrizioni e permanenza in casa	20	1	21	13	1	14	33	2	35
Misure alternative alla detenzione	2	2	4	8	1	9	10	3	13
Sanzioni sostitutive	0	0	0	1	0	1	1	0	1
Misure di sicurezza	3	0	3	2	1	3	5	1	6

⁽³⁾ La tabella riporta dati riferiti al numero di soggetti; i soggetti in carico a più USSM sono conteggiati una sola volta, così come quelli che nel periodo in esame hanno avuto più provvedimenti.

⁽⁴⁾ Sono considerati i soli provvedimenti in area penale esterna, emessi dall'Autorità Giudiziaria minorile nel periodo o ancora attivi da periodi precedenti. I dati riferiti alle diverse tipologie di provvedimento non possono essere sommati, in quanto i soggetti per i quali è stata disposta l'esecuzione di provvedimenti di diverso tipo sono conteggiati in corrispondenza di ciascuna tipologia di provvedimento che li ha riguardati.

DIPARTIMENTO GIUSTIZIA MINORILE E DI COMUNITA'

Sezione Statistica

UFFICI DI SERVIZIO SOCIALE PER I MINORENNI

SEDE DI BRESCIA

DATI RELATIVI ALL'ANNO 2018

DATI DI FLUSSO

AREA CIVILE

Vittime di reato: minori segnalati e presi in carico

Periodo di segnalazione e presa in carico	Italiani			Stranieri			Totale		
	m	f	mf	m	f	mf	m	f	mf
Minori vittime di reati sessuali (reati previsti dalla Legge 66/96 - artt. 609 bis, 609 quater, 609 quinquies, 609 octies c.p.)									
Minori segnalati nell'anno 2018	0	0	0	0	0	0	0	0	0
Minori in carico da periodi precedenti	0	0	0	0	0	0	0	0	0
Minori per i quali sono state attivate azioni di servizio sociale per la prima volta nell'anno 2018	0	0	0	0	0	0	0	0	0
Minori vittime di altre forme di sfruttamento e maltrattamento (reati previsti dagli artt. 572, 600, 600 bis, 600 ter, 600 quinquies, 601, 602, 609 undecies, 612 bis c.p.)									
Minori segnalati nell'anno 2018	0	0	0	0	0	0	0	0	0
Minori in carico da periodi precedenti	0	0	0	0	0	0	0	0	0
Minori per i quali sono state attivate azioni di servizio sociale per la prima volta nell'anno 2018	0	0	0	0	0	0	0	0	0

Convenzioni e Regolamenti internazionali: minori segnalati e presi in carico

Periodo di segnalazione e presa in carico	Italiani			Stranieri			Totale		
	m	f	mf	m	f	mf	m	f	mf
Minori contesi nei casi di sottrazione internazionale (Legge 64/94)									
Minori segnalati nell'anno 2018	0	0	0	2	0	2	2	0	2
Minori in carico da periodi precedenti	0	0	0	0	0	0	0	0	0
Minori per i quali sono state attivate azioni di servizio sociale per la prima volta nell'anno 2018	0	0	0	2	0	2	2	0	2
Minori coinvolti in casi inerenti ad altre Convenzioni o Regolamenti internazionali									
Minori segnalati nell'anno 2018	0	0	0	0	0	0	0	0	0
Minori in carico da periodi precedenti	0	0	0	0	0	0	0	0	0
Minori per i quali sono state attivate azioni di servizio sociale per la prima volta nell'anno 2018	0	0	0	0	0	0	0	0	0
Minori segnalati e presi in carico per provvedimenti amministrativi ⁽¹⁾									
Minori segnalati nell'anno 2018	0	0	0	0	0	0	0	0	0
Minori in carico da periodi precedenti	0	0	0	0	0	0	0	0	0
Minori per i quali sono state attivate azioni di servizio sociale per la prima volta nell'anno 2018	0	0	0	0	0	0	0	0	0

⁽¹⁾ I dati si riferiscono ai minori segnalati e/o in carico solo per provvedimenti amministrativi; sono esclusi i minori dell'area penale segnalati anche per provvedimenti amministrativi, in quanto già considerati nella tabella "Area penale".

DIPARTIMENTO GIUSTIZIA MINORILE E DI COMUNITA'
Sezione Statistica

UFFICI DI SERVIZIO SOCIALE PER I MINORENNI
SEDE DI CAGLIARI

DATI RELATIVI ALL'ANNO 2018
DATI DI FLUSSO

AREA PENALE

Minorenni e giovani adulti segnalati dall'Autorità Giudiziaria

Periodo di segnalazione	Italiani			Stranieri			Totale		
	m	f	mf	m	f	mf	m	f	mf
Nuovi soggetti ⁽¹⁾	242	49	291	47	7	54	289	56	345
Soggetti già conosciuti ⁽²⁾	33	1	34	6	0	6	39	1	40
Totale soggetti segnalati	275	50	325	53	7	60	328	57	385

⁽¹⁾ Soggetti per i quali il fascicolo è stato aperto nel periodo in esame.

⁽²⁾ Soggetti con fascicolo aperto in periodi precedenti e nuova notizia di reato nel periodo in esame.

Minorenni e giovani adulti in carico all'USSM

Periodo di presa in carico	Italiani			Stranieri			Totale		
	m	f	mf	m	f	mf	m	f	mf
Già precedentemente in carico	275	31	306	53	4	57	328	35	363
Presi in carico per la prima volta nell'anno 2018	175	33	208	34	3	37	209	36	245
Totale soggetti in carico ⁽³⁾	450	64	514	87	7	94	537	71	608
<i>di cui: per l'esecuzione di provvedimenti in area penale esterna ⁽⁴⁾</i>									
Messa alla prova	186	16	202	37	1	38	223	17	240
Misure cautelari delle prescrizioni e permanenza in casa	27	3	30	6	0	6	33	3	36
Misure alternative alla detenzione	7	0	7	4	0	4	11	0	11
Sanzioni sostitutive	1	0	1	0	0	0	1	0	1
Misure di sicurezza	3	0	3	0	0	0	3	0	3

⁽³⁾ La tabella riporta dati riferiti al numero di soggetti; i soggetti in carico a più USSM sono conteggiati una sola volta, così come quelli che nel periodo in esame hanno avuto più provvedimenti.

⁽⁴⁾ Sono considerati i soli provvedimenti in area penale esterna, emessi dall'Autorità Giudiziaria minorile nel periodo o ancora attivi da periodi precedenti. I dati riferiti alle diverse tipologie di provvedimento non possono essere sommati, in quanto i soggetti per i quali è stata disposta l'esecuzione di provvedimenti di diverso tipo sono conteggiati in corrispondenza di ciascuna tipologia di provvedimento che li ha riguardati.

DIPARTIMENTO GIUSTIZIA MINORILE E DI COMUNITA'

Sezione Statistica

UFFICI DI SERVIZIO SOCIALE PER I MINORENNI

SEDE DI CAGLIARI

DATI RELATIVI ALL'ANNO 2018

DATI DI FLUSSO

AREA CIVILE

Vittime di reato: minori segnalati e presi in carico

Periodo di segnalazione e presa in carico	Italiani			Stranieri			Totale		
	m	f	mf	m	f	mf	m	f	mf
Minori vittime di reati sessuali (reati previsti dalla Legge 66/96 - artt. 609 bis, 609 quater, 609 quinquies, 609 octies c.p.)									
Minori segnalati nell'anno 2018	2	14	16	0	0	0	2	14	16
Minori in carico da periodi precedenti	5	11	16	0	0	0	5	11	16
Minori per i quali sono state attivate azioni di servizio sociale per la prima volta nell'anno 2018	2	14	16	0	0	0	2	14	16
Minori vittime di altre forme di sfruttamento e maltrattamento (reati previsti dagli artt. 572, 600, 600 bis, 600 ter, 600 quinquies, 601, 602, 609 undecies, 612 bis c.p.)									
Minori segnalati nell'anno 2018	0	0	0	0	0	0	0	0	0
Minori in carico da periodi precedenti	0	0	0	0	0	0	0	0	0
Minori per i quali sono state attivate azioni di servizio sociale per la prima volta nell'anno 2018	0	0	0	0	0	0	0	0	0

Convenzioni e Regolamenti internazionali: minori segnalati e presi in carico

Periodo di segnalazione e presa in carico	Italiani			Stranieri			Totale		
	m	f	mf	m	f	mf	m	f	mf
Minori contesi nei casi di sottrazione internazionale (Legge 64/94)									
Minori segnalati nell'anno 2018	0	0	0	0	0	0	0	0	0
Minori in carico da periodi precedenti	0	0	0	0	0	0	0	0	0
Minori per i quali sono state attivate azioni di servizio sociale per la prima volta nell'anno 2018	0	0	0	0	0	0	0	0	0
Minori coinvolti in casi inerenti ad altre Convenzioni o Regolamenti internazionali									
Minori segnalati nell'anno 2018	0	0	0	0	0	0	0	0	0
Minori in carico da periodi precedenti	0	0	0	0	0	0	0	0	0
Minori per i quali sono state attivate azioni di servizio sociale per la prima volta nell'anno 2018	0	0	0	0	0	0	0	0	0
Minori segnalati e presi in carico per provvedimenti amministrativi ⁽¹⁾									
Minori segnalati nell'anno 2018	0	0	0	0	0	0	0	0	0
Minori in carico da periodi precedenti	0	0	0	0	0	0	0	0	0
Minori per i quali sono state attivate azioni di servizio sociale per la prima volta nell'anno 2018	0	0	0	0	0	0	0	0	0

⁽¹⁾ I dati si riferiscono ai minori segnalati e/o in carico solo per provvedimenti amministrativi; sono esclusi i minori dell'area penale segnalati anche per provvedimenti amministrativi, in quanto già considerati nella tabella "Area penale".

DIPARTIMENTO GIUSTIZIA MINORILE E DI COMUNITA'
Sezione Statistica

UFFICI DI SERVIZIO SOCIALE PER I MINORENNI
SEDE DI CALTANISSETTA

DATI RELATIVI ALL'ANNO 2018
DATI DI FLUSSO

AREA PENALE

Minorenni e giovani adulti segnalati dall'Autorità Giudiziaria

Periodo di segnalazione	Italiani			Stranieri			Totale		
	m	f	mf	m	f	mf	m	f	mf
Nuovi soggetti ⁽¹⁾	160	31	191	51	8	59	211	39	250
Soggetti già conosciuti ⁽²⁾	15	1	16	5	0	5	20	1	21
Totale soggetti segnalati	175	32	207	56	8	64	231	40	271

⁽¹⁾ Soggetti per i quali il fascicolo è stato aperto nel periodo in esame.

⁽²⁾ Soggetti con fascicolo aperto in periodi precedenti e nuova notizia di reato nel periodo in esame.

Minorenni e giovani adulti in carico all'USSM

Periodo di presa in carico	Italiani			Stranieri			Totale		
	m	f	mf	m	f	mf	m	f	mf
Già precedentemente in carico	466	70	536	77	13	90	543	83	626
Presi in carico per la prima volta nell'anno 2018	128	29	157	49	6	55	177	35	212
Totale soggetti in carico ⁽³⁾	594	99	693	126	19	145	720	118	838
<i>di cui: per l'esecuzione di provvedimenti in area penale esterna ⁽⁴⁾</i>									
Messa alla prova	90	15	105	13	3	16	103	18	121
Misure cautelari delle prescrizioni e permanenza in casa	16	2	18	3	2	5	19	4	23
Misure alternative alla detenzione	7	0	7	0	0	0	7	0	7
Sanzioni sostitutive	1	0	1	0	0	0	1	0	1
Misure di sicurezza	1	1	2	0	0	0	1	1	2

⁽³⁾ La tabella riporta dati riferiti al numero di soggetti; i soggetti in carico a più USSM sono conteggiati una sola volta, così come quelli che nel periodo in esame hanno avuto più provvedimenti.

⁽⁴⁾ Sono considerati i soli provvedimenti in area penale esterna, emessi dall'Autorità Giudiziaria minorile nel periodo o ancora attivi da periodi precedenti. I dati riferiti alle diverse tipologie di provvedimento non possono essere sommati, in quanto i soggetti per i quali è stata disposta l'esecuzione di provvedimenti di diverso tipo sono conteggiati in corrispondenza di ciascuna tipologia di provvedimento che li ha riguardati.

DIPARTIMENTO GIUSTIZIA MINORILE E DI COMUNITA'

Sezione Statistica

UFFICI DI SERVIZIO SOCIALE PER I MINORENNI

SEDE DI CALTANISSETTA

DATI RELATIVI ALL'ANNO 2018

DATI DI FLUSSO

AREA CIVILE

Vittime di reato: minori segnalati e presi in carico

Periodo di segnalazione e presa in carico	Italiani			Stranieri			Totale		
	m	f	mf	m	f	mf	m	f	mf
Minori vittime di reati sessuali (reati previsti dalla Legge 66/96 - artt. 609 bis, 609 quater, 609 quinquies, 609 octies c.p.)									
Minori segnalati nell'anno 2018	0	0	0	0	0	0	0	0	0
Minori in carico da periodi precedenti	0	0	0	0	0	0	0	0	0
Minori per i quali sono state attivate azioni di servizio sociale per la prima volta nell'anno 2018	0	0	0	0	0	0	0	0	0
Minori vittime di altre forme di sfruttamento e maltrattamento (reati previsti dagli artt. 572, 600, 600 bis, 600 ter, 600 quinquies, 601, 602, 609 undecies, 612 bis c.p.)									
Minori segnalati nell'anno 2018	0	0	0	0	0	0	0	0	0
Minori in carico da periodi precedenti	0	0	0	0	0	0	0	0	0
Minori per i quali sono state attivate azioni di servizio sociale per la prima volta nell'anno 2018	0	0	0	0	0	0	0	0	0

Convenzioni e Regolamenti internazionali: minori segnalati e presi in carico

Periodo di segnalazione e presa in carico	Italiani			Stranieri			Totale		
	m	f	mf	m	f	mf	m	f	mf
Minori contesi nei casi di sottrazione internazionale (Legge 64/94)									
Minori segnalati nell'anno 2018	1	0	1	0	0	0	1	0	1
Minori in carico da periodi precedenti	0	0	0	0	0	0	0	0	0
Minori per i quali sono state attivate azioni di servizio sociale per la prima volta nell'anno 2018	1	0	1	0	0	0	1	0	1
Minori coinvolti in casi inerenti ad altre Convenzioni o Regolamenti internazionali									
Minori segnalati nell'anno 2018	0	0	0	0	0	0	0	0	0
Minori in carico da periodi precedenti	0	0	0	0	0	0	0	0	0
Minori per i quali sono state attivate azioni di servizio sociale per la prima volta nell'anno 2018	0	0	0	0	0	0	0	0	0
Minori segnalati e presi in carico per provvedimenti amministrativi ⁽¹⁾									
Minori segnalati nell'anno 2018	0	0	0	0	0	0	0	0	0
Minori in carico da periodi precedenti	0	0	0	0	0	0	0	0	0
Minori per i quali sono state attivate azioni di servizio sociale per la prima volta nell'anno 2018	0	0	0	0	0	0	0	0	0

⁽¹⁾ I dati si riferiscono ai minori segnalati e/o in carico solo per provvedimenti amministrativi; sono esclusi i minori dell'area penale segnalati anche per provvedimenti amministrativi, in quanto già considerati nella tabella "Area penale".

DIPARTIMENTO GIUSTIZIA MINORILE E DI COMUNITA'
Sezione Statistica

UFFICI DI SERVIZIO SOCIALE PER I MINORENNI
SEDE DI CAMPOBASSO

DATI RELATIVI ALL'ANNO 2018
DATI DI FLUSSO

AREA PENALE

Minorenni e giovani adulti segnalati dall'Autorità Giudiziaria

Periodo di segnalazione	Italiani			Stranieri			Totale		
	m	f	mf	m	f	mf	m	f	mf
Nuovi soggetti ⁽¹⁾	94	18	112	36	2	38	130	20	150
Soggetti già conosciuti ⁽²⁾	14	0	14	8	0	8	22	0	22
Totale soggetti segnalati	108	18	126	44	2	46	152	20	172

⁽¹⁾ Soggetti per i quali il fascicolo è stato aperto nel periodo in esame.

⁽²⁾ Soggetti con fascicolo aperto in periodi precedenti e nuova notizia di reato nel periodo in esame.

Minorenni e giovani adulti in carico all'USSM

Periodo di presa in carico	Italiani			Stranieri			Totale		
	m	f	mf	m	f	mf	m	f	mf
Già precedentemente in carico	147	24	171	61	1	62	208	25	233
Presi in carico per la prima volta nell'anno 2018	80	14	94	21	1	22	101	15	116
Totale soggetti in carico ⁽³⁾	227	38	265	82	2	84	309	40	349
<i>di cui: per l'esecuzione di provvedimenti in area penale esterna ⁽⁴⁾</i>									
Messa alla prova	31	5	36	10	1	11	41	6	47
Misure cautelari delle prescrizioni e permanenza in casa	1	0	1	0	0	0	1	0	1
Misure alternative alla detenzione	0	0	0	0	0	0	0	0	0
Sanzioni sostitutive	0	0	0	0	0	0	0	0	0
Misure di sicurezza	0	0	0	0	0	0	0	0	0

⁽³⁾ La tabella riporta dati riferiti al numero di soggetti; i soggetti in carico a più USSM sono conteggiati una sola volta, così come quelli che nel periodo in esame hanno avuto più provvedimenti.

⁽⁴⁾ Sono considerati i soli provvedimenti in area penale esterna, emessi dall'Autorità Giudiziaria minorile nel periodo o ancora attivi da periodi precedenti. I dati riferiti alle diverse tipologie di provvedimento non possono essere sommati, in quanto i soggetti per i quali è stata disposta l'esecuzione di provvedimenti di diverso tipo sono conteggiati in corrispondenza di ciascuna tipologia di provvedimento che li ha riguardati.

DIPARTIMENTO GIUSTIZIA MINORILE E DI COMUNITA'

Sezione Statistica

UFFICI DI SERVIZIO SOCIALE PER I MINORENNI

SEDE DI CAMPOBASSO

DATI RELATIVI ALL'ANNO 2018

DATI DI FLUSSO

AREA CIVILE

Vittime di reato: minori segnalati e presi in carico

Periodo di segnalazione e presa in carico	Italiani			Stranieri			Totale		
	m	f	mf	m	f	mf	m	f	mf
Minori vittime di reati sessuali (reati previsti dalla Legge 66/96 - artt. 609 bis, 609 quater, 609 quinquies, 609 octies c.p.)									
Minori segnalati nell'anno 2018	1	9	10	0	0	0	1	9	10
Minori in carico da periodi precedenti	0	0	0	0	0	0	0	0	0
Minori per i quali sono state attivate azioni di servizio sociale per la prima volta nell'anno 2018	1	9	10	0	0	0	1	9	10
Minori vittime di altre forme di sfruttamento e maltrattamento (reati previsti dagli artt. 572, 600, 600 bis, 600 ter, 600 quinquies, 601, 602, 609 undecies, 612 bis c.p.)									
Minori segnalati nell'anno 2018	0	0	0	0	0	0	0	0	0
Minori in carico da periodi precedenti	0	1	1	0	0	0	0	1	1
Minori per i quali sono state attivate azioni di servizio sociale per la prima volta nell'anno 2018	0	0	0	0	0	0	0	0	0

Convenzioni e Regolamenti internazionali: minori segnalati e presi in carico

Periodo di segnalazione e presa in carico	Italiani			Stranieri			Totale		
	m	f	mf	m	f	mf	m	f	mf
Minori contesi nei casi di sottrazione internazionale (Legge 64/94)									
Minori segnalati nell'anno 2018	0	0	0	0	0	0	0	0	0
Minori in carico da periodi precedenti	0	0	0	0	0	0	0	0	0
Minori per i quali sono state attivate azioni di servizio sociale per la prima volta nell'anno 2018	0	0	0	0	0	0	0	0	0
Minori coinvolti in casi inerenti ad altre Convenzioni o Regolamenti internazionali									
Minori segnalati nell'anno 2018	0	0	0	0	0	0	0	0	0
Minori in carico da periodi precedenti	0	0	0	0	0	0	0	0	0
Minori per i quali sono state attivate azioni di servizio sociale per la prima volta nell'anno 2018	0	0	0	0	0	0	0	0	0
Minori segnalati e presi in carico per provvedimenti amministrativi ⁽¹⁾									
Minori segnalati nell'anno 2018	0	0	0	0	0	0	0	0	0
Minori in carico da periodi precedenti	0	0	0	0	0	0	0	0	0
Minori per i quali sono state attivate azioni di servizio sociale per la prima volta nell'anno 2018	0	0	0	0	0	0	0	0	0

⁽¹⁾ I dati si riferiscono ai minori segnalati e/o in carico solo per provvedimenti amministrativi; sono esclusi i minori dell'area penale segnalati anche per provvedimenti amministrativi, in quanto già considerati nella tabella "Area penale".

DIPARTIMENTO GIUSTIZIA MINORILE E DI COMUNITA'
Sezione Statistica

UFFICI DI SERVIZIO SOCIALE PER I MINORENNI
SEDE DI CATANIA

DATI RELATIVI ALL'ANNO 2018
DATI DI FLUSSO

AREA PENALE

Minorenni e giovani adulti segnalati dall'Autorità Giudiziaria

Periodo di segnalazione	Italiani			Stranieri			Totale		
	m	f	mf	m	f	mf	m	f	mf
Nuovi soggetti ⁽¹⁾	467	43	510	154	17	171	621	60	681
Soggetti già conosciuti ⁽²⁾	53	1	54	12	1	13	65	2	67
Totale soggetti segnalati	520	44	564	166	18	184	686	62	748

⁽¹⁾ Soggetti per i quali il fascicolo è stato aperto nel periodo in esame.

⁽²⁾ Soggetti con fascicolo aperto in periodi precedenti e nuova notizia di reato nel periodo in esame.

Minorenni e giovani adulti in carico all'USSM

Periodo di presa in carico	Italiani			Stranieri			Totale		
	m	f	mf	m	f	mf	m	f	mf
Già precedentemente in carico	798	77	875	247	9	256	1.045	86	1.131
Presi in carico per la prima volta nell'anno 2018	396	37	433	121	9	130	517	46	563
Totale soggetti in carico ⁽³⁾	1.194	114	1.308	368	18	386	1.562	132	1.694
<i>di cui: per l'esecuzione di provvedimenti in area penale esterna ⁽⁴⁾</i>									
Messa alla prova	170	17	187	62	2	64	232	19	251
Misure cautelari delle prescrizioni e permanenza in casa	56	0	56	2	0	2	58	0	58
Misure alternative alla detenzione	42	0	42	7	0	7	49	0	49
Sanzioni sostitutive	3	0	3	0	0	0	3	0	3
Misure di sicurezza	2	0	2	0	0	0	2	0	2

⁽³⁾ La tabella riporta dati riferiti al numero di soggetti; i soggetti in carico a più USSM sono conteggiati una sola volta, così come quelli che nel periodo in esame hanno avuto più provvedimenti.

⁽⁴⁾ Sono considerati i soli provvedimenti in area penale esterna, emessi dall'Autorità Giudiziaria minorile nel periodo o ancora attivi da periodi precedenti. I dati riferiti alle diverse tipologie di provvedimento non possono essere sommati, in quanto i soggetti per i quali è stata disposta l'esecuzione di provvedimenti di diverso tipo sono conteggiati in corrispondenza di ciascuna tipologia di provvedimento che li ha riguardati.

DIPARTIMENTO GIUSTIZIA MINORILE E DI COMUNITA'

Sezione Statistica

UFFICI DI SERVIZIO SOCIALE PER I MINORENNI

SEDE DI CATANIA

DATI RELATIVI ALL'ANNO 2018

DATI DI FLUSSO

AREA CIVILE

Vittime di reato: minori segnalati e presi in carico

Periodo di segnalazione e presa in carico	Italiani			Stranieri			Totale		
	m	f	mf	m	f	mf	m	f	mf
Minori vittime di reati sessuali (reati previsti dalla Legge 66/96 - artt. 609 bis, 609 quater, 609 quinquies, 609 octies c.p.)									
Minori segnalati nell'anno 2018	0	0	0	0	0	0	0	0	0
Minori in carico da periodi precedenti	0	0	0	0	0	0	0	0	0
Minori per i quali sono state attivate azioni di servizio sociale per la prima volta nell'anno 2018	0	0	0	0	0	0	0	0	0
Minori vittime di altre forme di sfruttamento e maltrattamento (reati previsti dagli artt. 572, 600, 600 bis, 600 ter, 600 quinquies, 601, 602, 609 undecies, 612 bis c.p.)									
Minori segnalati nell'anno 2018	0	0	0	0	0	0	0	0	0
Minori in carico da periodi precedenti	0	0	0	0	0	0	0	0	0
Minori per i quali sono state attivate azioni di servizio sociale per la prima volta nell'anno 2018	0	0	0	0	0	0	0	0	0

Convenzioni e Regolamenti internazionali: minori segnalati e presi in carico

Periodo di segnalazione e presa in carico	Italiani			Stranieri			Totale		
	m	f	mf	m	f	mf	m	f	mf
Minori contesi nei casi di sottrazione internazionale (Legge 64/94)									
Minori segnalati nell'anno 2018	1	0	1	0	0	0	1	0	1
Minori in carico da periodi precedenti	0	0	0	0	0	0	0	0	0
Minori per i quali sono state attivate azioni di servizio sociale per la prima volta nell'anno 2018	1	0	0	0	0	0	1	0	1
Minori coinvolti in casi inerenti ad altre Convenzioni o Regolamenti internazionali									
Minori segnalati nell'anno 2018	0	0	0	0	0	0	0	0	0
Minori in carico da periodi precedenti	0	0	0	0	0	0	0	0	0
Minori per i quali sono state attivate azioni di servizio sociale per la prima volta nell'anno 2018	0	0	0	0	0	0	0	0	0
Minori segnalati e presi in carico per provvedimenti amministrativi ⁽¹⁾									
Minori segnalati nell'anno 2018	0	0	0	0	0	0	0	0	0
Minori in carico da periodi precedenti	0	0	0	0	0	0	0	0	0
Minori per i quali sono state attivate azioni di servizio sociale per la prima volta nell'anno 2018	0	0	0	0	0	0	0	0	0

⁽¹⁾ I dati si riferiscono ai minori segnalati e/o in carico solo per provvedimenti amministrativi; sono esclusi i minori dell'area penale segnalati anche per provvedimenti amministrativi, in quanto già considerati nella tabella "Area penale".

DIPARTIMENTO GIUSTIZIA MINORILE E DI COMUNITA'
Sezione Statistica

UFFICI DI SERVIZIO SOCIALE PER I MINORENNI
SEDE DI CATANZARO

DATI RELATIVI ALL'ANNO 2018
DATI DI FLUSSO

AREA PENALE

Minorenni e giovani adulti segnalati dall'Autorità Giudiziaria

Periodo di segnalazione	Italiani			Stranieri			Totale		
	m	f	mf	m	f	mf	m	f	mf
Nuovi soggetti ⁽¹⁾	223	27	250	99	10	109	322	37	359
Soggetti già conosciuti ⁽²⁾	19	0	19	5	0	5	24	0	24
Totale soggetti segnalati	242	27	269	104	10	114	346	37	383

⁽¹⁾ Soggetti per i quali il fascicolo è stato aperto nel periodo in esame.

⁽²⁾ Soggetti con fascicolo aperto in periodi precedenti e nuova notizia di reato nel periodo in esame.

Minorenni e giovani adulti in carico all'USSM

Periodo di presa in carico	Italiani			Stranieri			Totale		
	m	f	mf	m	f	mf	m	f	mf
Già precedentemente in carico	237	25	262	54	1	55	291	26	317
Presi in carico per la prima volta nell'anno 2018	190	25	215	81	6	87	271	31	302
Totale soggetti in carico ⁽³⁾	427	50	477	135	7	142	562	57	619
<i>di cui: per l'esecuzione di provvedimenti in area penale esterna ⁽⁴⁾</i>									
Messa alla prova	142	14	156	19	0	19	161	14	175
Misure cautelari delle prescrizioni e permanenza in casa	2	0	2	0	0	0	2	0	2
Misure alternative alla detenzione	8	0	8	9	0	9	17	0	17
Sanzioni sostitutive	0	0	0	0	0	0	0	0	0
Misure di sicurezza	1	1	2	0	0	0	1	1	2

⁽³⁾ La tabella riporta dati riferiti al numero di soggetti; i soggetti in carico a più USSM sono conteggiati una sola volta, così come quelli che nel periodo in esame hanno avuto più provvedimenti.

⁽⁴⁾ Sono considerati i soli provvedimenti in area penale esterna, emessi dall'Autorità Giudiziaria minorile nel periodo o ancora attivi da periodi precedenti. I dati riferiti alle diverse tipologie di provvedimento non possono essere sommati, in quanto i soggetti per i quali è stata disposta l'esecuzione di provvedimenti di diverso tipo sono conteggiati in corrispondenza di ciascuna tipologia di provvedimento che li ha riguardati.

DIPARTIMENTO GIUSTIZIA MINORILE E DI COMUNITA'

Sezione Statistica

UFFICI DI SERVIZIO SOCIALE PER I MINORENNI

SEDE DI CATANZARO

DATI RELATIVI ALL'ANNO 2018

DATI DI FLUSSO

AREA CIVILE

Vittime di reato: minori segnalati e presi in carico

Periodo di segnalazione e presa in carico	Italiani			Stranieri			Totale		
	m	f	mf	m	f	mf	m	f	mf
Minori vittime di reati sessuali (reati previsti dalla Legge 66/96 - artt. 609 bis, 609 quater, 609 quinquies, 609 octies c.p.)									
Minori segnalati nell'anno 2018	10	17	27	1	5	6	11	22	33
Minori in carico da periodi precedenti	0	0	0	0	0	0	0	0	0
Minori per i quali sono state attivate azioni di servizio sociale per la prima volta nell'anno 2018	10	17	27	1	5	6	11	22	33
Minori vittime di altre forme di sfruttamento e maltrattamento (reati previsti dagli artt. 572, 600, 600 bis, 600 ter, 600 quinquies, 601, 602, 609 undecies, 612 bis c.p.)									
Minori segnalati nell'anno 2018	1	3	4	0	0	0	1	3	4
Minori in carico da periodi precedenti	0	1	1	0	0	0	0	1	1
Minori per i quali sono state attivate azioni di servizio sociale per la prima volta nell'anno 2018	1	3	4	0	0	0	1	3	4

Convenzioni e Regolamenti internazionali: minori segnalati e presi in carico

Periodo di segnalazione e presa in carico	Italiani			Stranieri			Totale		
	m	f	mf	m	f	mf	m	f	mf
Minori contesi nei casi di sottrazione internazionale (Legge 64/94)									
Minori segnalati nell'anno 2018	0	0	0	0	0	0	0	0	0
Minori in carico da periodi precedenti	0	0	0	0	0	0	0	0	0
Minori per i quali sono state attivate azioni di servizio sociale per la prima volta nell'anno 2018	0	0	0	0	0	0	0	0	0
Minori coinvolti in casi inerenti ad altre Convenzioni o Regolamenti internazionali									
Minori segnalati nell'anno 2018	0	0	0	0	0	0	0	0	0
Minori in carico da periodi precedenti	0	0	0	0	0	0	0	0	0
Minori per i quali sono state attivate azioni di servizio sociale per la prima volta nell'anno 2018	0	0	0	0	0	0	0	0	0
Minori segnalati e presi in carico per provvedimenti amministrativi ⁽¹⁾									
Minori segnalati nell'anno 2018	3	5	8	0	0	0	3	5	8
Minori in carico da periodi precedenti	0	0	0	0	0	0	0	0	0
Minori per i quali sono state attivate azioni di servizio sociale per la prima volta nell'anno 2018	3	5	8	0	0	0	3	5	8

⁽¹⁾ I dati si riferiscono ai minori segnalati e/o in carico solo per provvedimenti amministrativi; sono esclusi i minori dell'area penale segnalati anche per provvedimenti amministrativi, in quanto già considerati nella tabella "Area penale".

DIPARTIMENTO GIUSTIZIA MINORILE E DI COMUNITA'
Sezione Statistica

UFFICI DI SERVIZIO SOCIALE PER I MINORENNI
SEDE DI FIRENZE

DATI RELATIVI ALL'ANNO 2018
DATI DI FLUSSO

AREA PENALE

Minorenni e giovani adulti segnalati dall'Autorità Giudiziaria

Periodo di segnalazione	Italiani			Stranieri			Totale		
	m	f	mf	m	f	mf	m	f	mf
Nuovi soggetti ⁽¹⁾	455	76	531	285	55	340	740	131	871
Soggetti già conosciuti ⁽²⁾	11	2	13	9	6	15	20	8	28
Totale soggetti segnalati	466	78	544	294	61	355	760	139	899

⁽¹⁾ Soggetti per i quali il fascicolo è stato aperto nel periodo in esame.

⁽²⁾ Soggetti con fascicolo aperto in periodi precedenti e nuova notizia di reato nel periodo in esame.

Minorenni e giovani adulti in carico all'USSM

Periodo di presa in carico	Italiani			Stranieri			Totale		
	m	f	mf	m	f	mf	m	f	mf
Già precedentemente in carico	256	36	292	187	21	208	443	57	500
Presi in carico per la prima volta nell'anno 2018	246	35	281	109	16	125	355	51	406
Totale soggetti in carico ⁽³⁾	502	71	573	296	37	333	798	108	906
<i>di cui: per l'esecuzione di provvedimenti in area penale esterna ⁽⁴⁾</i>									
Messa alla prova	169	23	192	108	7	115	277	30	307
Misure cautelari delle prescrizioni e permanenza in casa	10	1	11	7	0	7	17	1	18
Misure alternative alla detenzione	7	1	8	4	4	8	11	5	16
Sanzioni sostitutive	0	1	1	0	0	0	0	1	1
Misure di sicurezza	0	0	0	0	0	0	0	0	0

⁽³⁾ La tabella riporta dati riferiti al numero di soggetti; i soggetti in carico a più USSM sono conteggiati una sola volta, così come quelli che nel periodo in esame hanno avuto più provvedimenti.

⁽⁴⁾ Sono considerati i soli provvedimenti in area penale esterna, emessi dall'Autorità Giudiziaria minorile nel periodo o ancora attivi da periodi precedenti. I dati riferiti alle diverse tipologie di provvedimento non possono essere sommati, in quanto i soggetti per i quali è stata disposta l'esecuzione di provvedimenti di diverso tipo sono conteggiati in corrispondenza di ciascuna tipologia di provvedimento che li ha riguardati.

DIPARTIMENTO GIUSTIZIA MINORILE E DI COMUNITA'

Sezione Statistica

UFFICI DI SERVIZIO SOCIALE PER I MINORENNI

SEDE DI FIRENZE

DATI RELATIVI ALL'ANNO 2018

DATI DI FLUSSO

AREA CIVILE

Vittime di reato: minori segnalati e presi in carico

Periodo di segnalazione e presa in carico	Italiani			Stranieri			Totale		
	m	f	mf	m	f	mf	m	f	mf
Minori vittime di reati sessuali (reati previsti dalla Legge 66/96 - artt. 609 bis, 609 quater, 609 quinquies, 609 octies c.p.)									
Minori segnalati nell'anno 2018	0	0	0	0	0	0	0	0	0
Minori in carico da periodi precedenti	0	0	0	0	0	0	0	0	0
Minori per i quali sono state attivate azioni di servizio sociale per la prima volta nell'anno 2018	0	0	0	0	0	0	0	0	0
Minori vittime di altre forme di sfruttamento e maltrattamento (reati previsti dagli artt. 572, 600, 600 bis, 600 ter, 600 quinquies, 601, 602, 609 undecies, 612 bis c.p.)									
Minori segnalati nell'anno 2018	0	0	0	0	0	0	0	0	0
Minori in carico da periodi precedenti	0	0	0	0	0	0	0	0	0
Minori per i quali sono state attivate azioni di servizio sociale per la prima volta nell'anno 2018	0	0	0	0	0	0	0	0	0

Convenzioni e Regolamenti internazionali: minori segnalati e presi in carico

Periodo di segnalazione e presa in carico	Italiani			Stranieri			Totale		
	m	f	mf	m	f	mf	m	f	mf
Minori contesi nei casi di sottrazione internazionale (Legge 64/94)									
Minori segnalati nell'anno 2018	0	0	0	1	1	2	1	1	2
Minori in carico da periodi precedenti	0	0	0	0	0	0	0	0	0
Minori per i quali sono state attivate azioni di servizio sociale per la prima volta nell'anno 2018	0	0	0	1	1	2	1	1	2
Minori coinvolti in casi inerenti ad altre Convenzioni o Regolamenti internazionali									
Minori segnalati nell'anno 2018	0	0	0	0	0	0	0	0	0
Minori in carico da periodi precedenti	0	0	0	0	0	0	0	0	0
Minori per i quali sono state attivate azioni di servizio sociale per la prima volta nell'anno 2018	0	0	0	0	0	0	0	0	0
Minori segnalati e presi in carico per provvedimenti amministrativi ⁽¹⁾									
Minori segnalati nell'anno 2018	0	0	0	0	0	0	0	0	0
Minori in carico da periodi precedenti	0	0	0	0	0	0	0	0	0
Minori per i quali sono state attivate azioni di servizio sociale per la prima volta nell'anno 2018	0	0	0	0	0	0	0	0	0

⁽¹⁾ I dati si riferiscono ai minori segnalati e/o in carico solo per provvedimenti amministrativi; sono esclusi i minori dell'area penale segnalati anche per provvedimenti amministrativi, in quanto già considerati nella tabella "Area penale".

DIPARTIMENTO GIUSTIZIA MINORILE E DI COMUNITA'
Sezione Statistica

UFFICI DI SERVIZIO SOCIALE PER I MINORENNI
SEDE DI GENOVA

DATI RELATIVI ALL'ANNO 2018
DATI DI FLUSSO

AREA PENALE

Minorenni e giovani adulti segnalati dall'Autorità Giudiziaria

Periodo di segnalazione	Italiani			Stranieri			Totale		
	m	f	mf	m	f	mf	m	f	mf
Nuovi soggetti ⁽¹⁾	249	47	296	150	33	183	399	80	479
Soggetti già conosciuti ⁽²⁾	33	3	36	21	8	29	54	11	65
Totale soggetti segnalati	282	50	332	171	41	212	453	91	544

⁽¹⁾ Soggetti per i quali il fascicolo è stato aperto nel periodo in esame.

⁽²⁾ Soggetti con fascicolo aperto in periodi precedenti e nuova notizia di reato nel periodo in esame.

Minorenni e giovani adulti in carico all'USSM

Periodo di presa in carico	Italiani			Stranieri			Totale		
	m	f	mf	m	f	mf	m	f	mf
Già precedentemente in carico	289	20	309	126	31	157	415	51	466
Presi in carico per la prima volta nell'anno 2018	172	39	211	83	14	97	255	53	308
Totale soggetti in carico ⁽³⁾	461	59	520	209	45	254	670	104	774
<i>di cui: per l'esecuzione di provvedimenti in area penale esterna ⁽⁴⁾</i>									
Messa alla prova	187	20	207	68	7	75	255	27	282
Misure cautelari delle prescrizioni e permanenza in casa	10	1	11	3	3	6	13	4	17
Misure alternative alla detenzione	9	2	11	8	1	9	17	3	20
Sanzioni sostitutive	0	0	0	0	0	0	0	0	0
Misure di sicurezza	11	1	12	2	0	2	13	1	14

⁽³⁾ La tabella riporta dati riferiti al numero di soggetti; i soggetti in carico a più USSM sono conteggiati una sola volta, così come quelli che nel periodo in esame hanno avuto più provvedimenti.

⁽⁴⁾ Sono considerati i soli provvedimenti in area penale esterna, emessi dall'Autorità Giudiziaria minorile nel periodo o ancora attivi da periodi precedenti. I dati riferiti alle diverse tipologie di provvedimento non possono essere sommati, in quanto i soggetti per i quali è stata disposta l'esecuzione di provvedimenti di diverso tipo sono conteggiati in corrispondenza di ciascuna tipologia di provvedimento che li ha riguardati.

DIPARTIMENTO GIUSTIZIA MINORILE E DI COMUNITA'

Sezione Statistica

UFFICI DI SERVIZIO SOCIALE PER I MINORENNI

SEDE DI GENOVA

DATI RELATIVI ALL'ANNO 2018

DATI DI FLUSSO

AREA CIVILE

Vittime di reato: minori segnalati e presi in carico

Periodo di segnalazione e presa in carico	Italiani			Stranieri			Totale		
	m	f	mf	m	f	mf	m	f	mf
Minori vittime di reati sessuali (reati previsti dalla Legge 66/96 - artt. 609 bis, 609 quater, 609 quinquies, 609 octies c.p.)									
Minori segnalati nell'anno 2018	1	3	4	0	0	0	1	3	4
Minori in carico da periodi precedenti	0	0	0	0	0	0	0	0	0
Minori per i quali sono state attivate azioni di servizio sociale per la prima volta nell'anno 2018	1	3	4	0	0	0	1	3	4
Minori vittime di altre forme di sfruttamento e maltrattamento (reati previsti dagli artt. 572, 600, 600 bis, 600 ter, 600 quinquies, 601, 602, 609 undecies, 612 bis c.p.)									
Minori segnalati nell'anno 2018	0	0	0	0	0	0	0	0	0
Minori in carico da periodi precedenti	0	0	0	0	0	0	0	0	0
Minori per i quali sono state attivate azioni di servizio sociale per la prima volta nell'anno 2018	0	0	0	0	0	0	0	0	0

Convenzioni e Regolamenti internazionali: minori segnalati e presi in carico

Periodo di segnalazione e presa in carico	Italiani			Stranieri			Totale		
	m	f	mf	m	f	mf	m	f	mf
Minori contesi nei casi di sottrazione internazionale (Legge 64/94)									
Minori segnalati nell'anno 2018	0	0	0	0	0	0	0	0	0
Minori in carico da periodi precedenti	0	0	0	0	0	0	0	0	0
Minori per i quali sono state attivate azioni di servizio sociale per la prima volta nell'anno 2018	0	0	0	0	0	0	0	0	0
Minori coinvolti in casi inerenti ad altre Convenzioni o Regolamenti internazionali									
Minori segnalati nell'anno 2018	0	0	0	0	0	0	0	0	0
Minori in carico da periodi precedenti	0	0	0	0	0	0	0	0	0
Minori per i quali sono state attivate azioni di servizio sociale per la prima volta nell'anno 2018	0	0	0	0	0	0	0	0	0
Minori segnalati e presi in carico per provvedimenti amministrativi ⁽¹⁾									
Minori segnalati nell'anno 2018	0	0	0	0	0	0	0	0	0
Minori in carico da periodi precedenti	0	0	0	0	0	0	0	0	0
Minori per i quali sono state attivate azioni di servizio sociale per la prima volta nell'anno 2018	0	0	0	0	0	0	0	0	0

⁽¹⁾ I dati si riferiscono ai minori segnalati e/o in carico solo per provvedimenti amministrativi; sono esclusi i minori dell'area penale segnalati anche per provvedimenti amministrativi, in quanto già considerati nella tabella "Area penale".

DIPARTIMENTO GIUSTIZIA MINORILE E DI COMUNITA'
Sezione Statistica

UFFICI DI SERVIZIO SOCIALE PER I MINORENNI
SEDE DI L'AQUILA

DATI RELATIVI ALL'ANNO 2018
DATI DI FLUSSO

AREA PENALE

Minorenni e giovani adulti segnalati dall'Autorità Giudiziaria

Periodo di segnalazione	Italiani			Stranieri			Totale		
	m	f	mf	m	f	mf	m	f	mf
Nuovi soggetti ⁽¹⁾	186	37	223	66	18	84	252	55	307
Soggetti già conosciuti ⁽²⁾	17	0	17	10	6	16	27	6	33
Totale soggetti segnalati	203	37	240	76	24	100	279	61	340

⁽¹⁾ Soggetti per i quali il fascicolo è stato aperto nel periodo in esame.

⁽²⁾ Soggetti con fascicolo aperto in periodi precedenti e nuova notizia di reato nel periodo in esame.

Minorenni e giovani adulti in carico all'USSM

Periodo di presa in carico	Italiani			Stranieri			Totale		
	m	f	mf	m	f	mf	m	f	mf
Già precedentemente in carico	272	39	311	69	6	75	341	45	386
Presi in carico per la prima volta nell'anno 2018	154	23	177	45	12	57	199	35	234
Totale soggetti in carico ⁽³⁾	426	62	488	114	18	132	540	80	620
<i>di cui: per l'esecuzione di provvedimenti in area penale esterna ⁽⁴⁾</i>									
Messa alla prova	78	3	81	18	1	19	96	4	100
Misure cautelari delle prescrizioni e permanenza in casa	26	0	26	7	5	12	33	5	38
Misure alternative alla detenzione	6	1	7	0	0	0	6	1	7
Sanzioni sostitutive	0	0	0	0	0	0	0	0	0
Misure di sicurezza	0	0	0	1	0	1	1	0	1

⁽³⁾ La tabella riporta dati riferiti al numero di soggetti; i soggetti in carico a più USSM sono conteggiati una sola volta, così come quelli che nel periodo in esame hanno avuto più provvedimenti.

⁽⁴⁾ Sono considerati i soli provvedimenti in area penale esterna, emessi dall'Autorità Giudiziaria minorile nel periodo o ancora attivi da periodi precedenti. I dati riferiti alle diverse tipologie di provvedimento non possono essere sommati, in quanto i soggetti per i quali è stata disposta l'esecuzione di provvedimenti di diverso tipo sono conteggiati in corrispondenza di ciascuna tipologia di provvedimento che li ha riguardati.

DIPARTIMENTO GIUSTIZIA MINORILE E DI COMUNITA'

Sezione Statistica

UFFICI DI SERVIZIO SOCIALE PER I MINORENNI

SEDE DI L'AQUILA

DATI RELATIVI ALL'ANNO 2018

DATI DI FLUSSO

AREA CIVILE

Vittime di reato: minori segnalati e presi in carico

Periodo di segnalazione e presa in carico	Italiani			Stranieri			Totale		
	m	f	mf	m	f	mf	m	f	mf
Minori vittime di reati sessuali (reati previsti dalla Legge 66/96 - artt. 609 bis, 609 quater, 609 quinquies, 609 octies c.p.)									
Minori segnalati nell'anno 2018	0	0	0	0	0	0	0	0	0
Minori in carico da periodi precedenti	0	0	0	0	0	0	0	0	0
Minori per i quali sono state attivate azioni di servizio sociale per la prima volta nell'anno 2018	0	0	0	0	0	0	0	0	0
Minori vittime di altre forme di sfruttamento e maltrattamento (reati previsti dagli artt. 572, 600, 600 bis, 600 ter, 600 quinquies, 601, 602, 609 undecies, 612 bis c.p.)									
Minori segnalati nell'anno 2018	0	0	0	0	0	0	0	0	0
Minori in carico da periodi precedenti	0	0	0	0	0	0	0	0	0
Minori per i quali sono state attivate azioni di servizio sociale per la prima volta nell'anno 2018	0	0	0	0	0	0	0	0	0

Convenzioni e Regolamenti internazionali: minori segnalati e presi in carico

Periodo di segnalazione e presa in carico	Italiani			Stranieri			Totale		
	m	f	mf	m	f	mf	m	f	mf
Minori contesi nei casi di sottrazione internazionale (Legge 64/94)									
Minori segnalati nell'anno 2018	1	0	1	1	0	1	2	0	2
Minori in carico da periodi precedenti	0	0	0	0	0	0	0	0	0
Minori per i quali sono state attivate azioni di servizio sociale per la prima volta nell'anno 2018	1	0	1	1	0	1	2	0	2
Minori coinvolti in casi inerenti ad altre Convenzioni o Regolamenti internazionali									
Minori segnalati nell'anno 2018	0	0	0	0	0	0	0	0	0
Minori in carico da periodi precedenti	0	0	0	0	0	0	0	0	0
Minori per i quali sono state attivate azioni di servizio sociale per la prima volta nell'anno 2018	0	0	0	0	0	0	0	0	0
Minori segnalati e presi in carico per provvedimenti amministrativi ⁽¹⁾									
Minori segnalati nell'anno 2018	0	0	0	0	0	0	0	0	0
Minori in carico da periodi precedenti	0	0	0	0	0	0	0	0	0
Minori per i quali sono state attivate azioni di servizio sociale per la prima volta nell'anno 2018	0	0	0	0	0	0	0	0	0

⁽¹⁾ I dati si riferiscono ai minori segnalati e/o in carico solo per provvedimenti amministrativi; sono esclusi i minori dell'area penale segnalati anche per provvedimenti amministrativi, in quanto già considerati nella tabella "Area penale".

DIPARTIMENTO GIUSTIZIA MINORILE E DI COMUNITA'
Sezione Statistica

UFFICI DI SERVIZIO SOCIALE PER I MINORENNI
SEDE DI LECCE

DATI RELATIVI ALL'ANNO 2018
DATI DI FLUSSO

AREA PENALE

Minorenni e giovani adulti segnalati dall'Autorità Giudiziaria

Periodo di segnalazione	Italiani			Stranieri			Totale		
	m	f	mf	m	f	mf	m	f	mf
Nuovi soggetti ⁽¹⁾	234	28	262	25	3	28	259	31	290
Soggetti già conosciuti ⁽²⁾	27	2	29	2	2	4	29	4	33
Totale soggetti segnalati	261	30	291	27	5	32	288	35	323

⁽¹⁾ Soggetti per i quali il fascicolo è stato aperto nel periodo in esame.

⁽²⁾ Soggetti con fascicolo aperto in periodi precedenti e nuova notizia di reato nel periodo in esame.

Minorenni e giovani adulti in carico all'USSM

Periodo di presa in carico	Italiani			Stranieri			Totale		
	m	f	mf	m	f	mf	m	f	mf
Già precedentemente in carico	285	29	314	33	7	40	318	36	354
Presi in carico per la prima volta nell'anno 2018	217	24	241	23	3	26	240	27	267
Totale soggetti in carico ⁽³⁾	502	53	555	56	10	66	558	63	621
<i>di cui: per l'esecuzione di provvedimenti in area penale esterna ⁽⁴⁾</i>									
Messa alla prova	235	22	257	14	3	17	249	25	274
Misure cautelari delle prescrizioni e permanenza in casa	17	0	17	3	0	3	20	0	20
Misure alternative alla detenzione	4	0	4	1	0	1	5	0	5
Sanzioni sostitutive	0	0	0	0	0	0	0	0	0
Misure di sicurezza	2	1	3	0	0	0	2	1	3

⁽³⁾ La tabella riporta dati riferiti al numero di soggetti; i soggetti in carico a più USSM sono conteggiati una sola volta, così come quelli che nel periodo in esame hanno avuto più provvedimenti.

⁽⁴⁾ Sono considerati i soli provvedimenti in area penale esterna, emessi dall'Autorità Giudiziaria minorile nel periodo o ancora attivi da periodi precedenti. I dati riferiti alle diverse tipologie di provvedimento non possono essere sommati, in quanto i soggetti per i quali è stata disposta l'esecuzione di provvedimenti di diverso tipo sono conteggiati in corrispondenza di ciascuna tipologia di provvedimento che li ha riguardati.

DIPARTIMENTO GIUSTIZIA MINORILE E DI COMUNITA'

Sezione Statistica

UFFICI DI SERVIZIO SOCIALE PER I MINORENNI

SEDE DI LECCE

DATI RELATIVI ALL'ANNO 2018

DATI DI FLUSSO

AREA CIVILE

Vittime di reato: minori segnalati e presi in carico

Periodo di segnalazione e presa in carico	Italiani			Stranieri			Totale		
	m	f	mf	m	f	mf	m	f	mf
Minori vittime di reati sessuali (reati previsti dalla Legge 66/96 - artt. 609 bis, 609 quater, 609 quinquies, 609 octies c.p.)									
Minori segnalati nell'anno 2018	2	8	10	0	0	0	2	8	10
Minori in carico da periodi precedenti	0	10	10	0	0	0	0	10	10
Minori per i quali sono state attivate azioni di servizio sociale per la prima volta nell'anno 2018	2	8	10	0	0	0	2	8	10
Minori vittime di altre forme di sfruttamento e maltrattamento (reati previsti dagli artt. 572, 600, 600 bis, 600 ter, 600 quinquies, 601, 602, 609 undecies, 612 bis c.p.)									
Minori segnalati nell'anno 2018	0	1	1	0	0	0	0	1	1
Minori in carico da periodi precedenti	0	0	0	0	0	0	0	0	0
Minori per i quali sono state attivate azioni di servizio sociale per la prima volta nell'anno 2018	0	1	1	0	0	0	0	1	1

Convenzioni e Regolamenti internazionali: minori segnalati e presi in carico

Periodo di segnalazione e presa in carico	Italiani			Stranieri			Totale		
	m	f	mf	m	f	mf	m	f	mf
Minori contesi nei casi di sottrazione internazionale (Legge 64/94)									
Minori segnalati nell'anno 2018	1	0	1	0	0	0	1	0	1
Minori in carico da periodi precedenti	0	0	0	0	0	0	0	0	0
Minori per i quali sono state attivate azioni di servizio sociale per la prima volta nell'anno 2018	1	0	1	0	0	0	1	0	1
Minori coinvolti in casi inerenti ad altre Convenzioni o Regolamenti internazionali									
Minori segnalati nell'anno 2018	0	0	0	0	0	0	0	0	0
Minori in carico da periodi precedenti	0	0	0	0	0	0	0	0	0
Minori per i quali sono state attivate azioni di servizio sociale per la prima volta nell'anno 2018	0	0	0	0	0	0	0	0	0
Minori segnalati e presi in carico per provvedimenti amministrativi ⁽¹⁾									
Minori segnalati nell'anno 2018	0	0	0	0	0	0	0	0	0
Minori in carico da periodi precedenti	0	0	0	0	0	0	0	0	0
Minori per i quali sono state attivate azioni di servizio sociale per la prima volta nell'anno 2018	0	0	0	0	0	0	0	0	0

⁽¹⁾ I dati si riferiscono ai minori segnalati e/o in carico solo per provvedimenti amministrativi; sono esclusi i minori dell'area penale segnalati anche per provvedimenti amministrativi, in quanto già considerati nella tabella "Area penale".

DIPARTIMENTO GIUSTIZIA MINORILE E DI COMUNITA'
Sezione Statistica

UFFICI DI SERVIZIO SOCIALE PER I MINORENNI
SEDE DI MESSINA

DATI RELATIVI ALL'ANNO 2018
DATI DI FLUSSO

AREA PENALE

Minorenni e giovani adulti segnalati dall'Autorità Giudiziaria

Periodo di segnalazione	Italiani			Stranieri			Totale		
	m	f	mf	m	f	mf	m	f	mf
Nuovi soggetti ⁽¹⁾	174	27	201	54	14	68	228	41	269
Soggetti già conosciuti ⁽²⁾	19	0	19	3	0	3	22	0	22
Totale soggetti segnalati	193	27	220	57	14	71	250	41	291

⁽¹⁾ Soggetti per i quali il fascicolo è stato aperto nel periodo in esame.

⁽²⁾ Soggetti con fascicolo aperto in periodi precedenti e nuova notizia di reato nel periodo in esame.

Minorenni e giovani adulti in carico all'USSM

Periodo di presa in carico	Italiani			Stranieri			Totale		
	m	f	mf	m	f	mf	m	f	mf
Già precedentemente in carico	263	17	280	55	7	62	318	24	342
Presi in carico per la prima volta nell'anno 2018	145	25	170	25	8	33	170	33	203
Totale soggetti in carico ⁽³⁾	408	42	450	80	15	95	488	57	545
<i>di cui: per l'esecuzione di provvedimenti in area penale esterna ⁽⁴⁾</i>									
Messa alla prova	129	10	139	24	2	26	153	12	165
Misure cautelari delle prescrizioni e permanenza in casa	8	0	8	1	0	1	9	0	9
Misure alternative alla detenzione	30	1	31	4	1	5	34	2	36
Sanzioni sostitutive	0	0	0	0	0	0	0	0	0
Misure di sicurezza	1	0	1	0	0	0	1	0	1

⁽³⁾ La tabella riporta dati riferiti al numero di soggetti; i soggetti in carico a più USSM sono conteggiati una sola volta, così come quelli che nel periodo in esame hanno avuto più provvedimenti.

⁽⁴⁾ Sono considerati i soli provvedimenti in area penale esterna, emessi dall'Autorità Giudiziaria minorile nel periodo o ancora attivi da periodi precedenti. I dati riferiti alle diverse tipologie di provvedimento non possono essere sommati, in quanto i soggetti per i quali è stata disposta l'esecuzione di provvedimenti di diverso tipo sono conteggiati in corrispondenza di ciascuna tipologia di provvedimento che li ha riguardati.

DIPARTIMENTO GIUSTIZIA MINORILE E DI COMUNITA'

Sezione Statistica

UFFICI DI SERVIZIO SOCIALE PER I MINORENNI

SEDE DI MESSINA

DATI RELATIVI ALL'ANNO 2018

DATI DI FLUSSO

AREA CIVILE

Vittime di reato: minori segnalati e presi in carico

Periodo di segnalazione e presa in carico	Italiani			Stranieri			Totale		
	m	f	mf	m	f	mf	m	f	mf
Minori vittime di reati sessuali (reati previsti dalla Legge 66/96 - artt. 609 bis, 609 quater, 609 quinquies, 609 octies c.p.)									
Minori segnalati nell'anno 2018	0	0	0	0	0	0	0	0	0
Minori in carico da periodi precedenti	0	0	0	0	0	0	0	0	0
Minori per i quali sono state attivate azioni di servizio sociale per la prima volta nell'anno 2018	0	0	0	0	0	0	0	0	0
Minori vittime di altre forme di sfruttamento e maltrattamento (reati previsti dagli artt. 572, 600, 600 bis, 600 ter, 600 quinquies, 601, 602, 609 undecies, 612 bis c.p.)									
Minori segnalati nell'anno 2018	0	0	0	0	0	0	0	0	0
Minori in carico da periodi precedenti	0	0	0	0	0	0	0	0	0
Minori per i quali sono state attivate azioni di servizio sociale per la prima volta nell'anno 2018	0	0	0	0	0	0	0	0	0

Convenzioni e Regolamenti internazionali: minori segnalati e presi in carico

Periodo di segnalazione e presa in carico	Italiani			Stranieri			Totale		
	m	f	mf	m	f	mf	m	f	mf
Minori contesi nei casi di sottrazione internazionale (Legge 64/94)									
Minori segnalati nell'anno 2018	0	1	1	0	0	0	0	1	1
Minori in carico da periodi precedenti	0	0	0	0	0	0	0	0	0
Minori per i quali sono state attivate azioni di servizio sociale per la prima volta nell'anno 2018	0	1	1	0	0	0	0	1	1
Minori coinvolti in casi inerenti ad altre Convenzioni o Regolamenti internazionali									
Minori segnalati nell'anno 2018	0	0	0	0	0	0	0	0	0
Minori in carico da periodi precedenti	0	0	0	0	0	0	0	0	0
Minori per i quali sono state attivate azioni di servizio sociale per la prima volta nell'anno 2018	0	0	0	0	0	0	0	0	0
Minori segnalati e presi in carico per provvedimenti amministrativi ⁽¹⁾									
Minori segnalati nell'anno 2018	1	0	1	0	0	0	1	0	1
Minori in carico da periodi precedenti	1	0	1	0	0	0	1	0	1
Minori per i quali sono state attivate azioni di servizio sociale per la prima volta nell'anno 2018	1	0	1	0	0	0	1	0	1

⁽¹⁾ I dati si riferiscono ai minori segnalati e/o in carico solo per provvedimenti amministrativi; sono esclusi i minori dell'area penale segnalati anche per provvedimenti amministrativi, in quanto già considerati nella tabella "Area penale".

DIPARTIMENTO GIUSTIZIA MINORILE E DI COMUNITA'
Sezione Statistica

UFFICI DI SERVIZIO SOCIALE PER I MINORENNI
SEDE DI MILANO

DATI RELATIVI ALL'ANNO 2018
DATI DI FLUSSO

AREA PENALE

Minorenni e giovani adulti segnalati dall'Autorità Giudiziaria

Periodo di segnalazione	Italiani			Stranieri			Totale		
	m	f	mf	m	f	mf	m	f	mf
Nuovi soggetti ⁽¹⁾	798	127	925	494	101	595	1.292	228	1.520
Soggetti già conosciuti ⁽²⁾	103	12	115	47	9	56	150	21	171
Totale soggetti segnalati	901	139	1.040	541	110	651	1.442	249	1.691

⁽¹⁾ Soggetti per i quali il fascicolo è stato aperto nel periodo in esame.

⁽²⁾ Soggetti con fascicolo aperto in periodi precedenti e nuova notizia di reato nel periodo in esame.

Minorenni e giovani adulti in carico all'USSM

Periodo di presa in carico	Italiani			Stranieri			Totale		
	m	f	mf	m	f	mf	m	f	mf
Già precedentemente in carico	212	11	223	162	12	174	374	23	397
Presi in carico per la prima volta nell'anno 2018	115	7	122	81	13	94	196	20	216
Totale soggetti in carico ⁽³⁾	327	18	345	243	25	268	570	43	613
<i>di cui: per l'esecuzione di provvedimenti in area penale esterna ⁽⁴⁾</i>									
Messa alla prova	165	10	175	101	7	108	266	17	283
Misure cautelari delle prescrizioni e permanenza in casa	50	2	52	32	6	38	82	8	90
Misure alternative alla detenzione	39	0	39	26	5	31	65	5	70
Sanzioni sostitutive	2	0	2	1	1	2	3	1	4
Misure di sicurezza	6	1	7	2	0	2	8	1	9

⁽³⁾ La tabella riporta dati riferiti al numero di soggetti; i soggetti in carico a più USSM sono conteggiati una sola volta, così come quelli che nel periodo in esame hanno avuto più provvedimenti.

⁽⁴⁾ Sono considerati i soli provvedimenti in area penale esterna, emessi dall'Autorità Giudiziaria minorile nel periodo o ancora attivi da periodi precedenti. I dati riferiti alle diverse tipologie di provvedimento non possono essere sommati, in quanto i soggetti per i quali è stata disposta l'esecuzione di provvedimenti di diverso tipo sono conteggiati in corrispondenza di ciascuna tipologia di provvedimento che li ha riguardati.

DIPARTIMENTO GIUSTIZIA MINORILE E DI COMUNITA'

Sezione Statistica

UFFICI DI SERVIZIO SOCIALE PER I MINORENNI

SEDE DI MILANO

DATI RELATIVI ALL'ANNO 2018

DATI DI FLUSSO

AREA CIVILE

Vittime di reato: minori segnalati e presi in carico

Periodo di segnalazione e presa in carico	Italiani			Stranieri			Totale		
	m	f	mf	m	f	mf	m	f	mf
Minori vittime di reati sessuali (reati previsti dalla Legge 66/96 - artt. 609 bis, 609 quater, 609 quinquies, 609 octies c.p.)									
Minori segnalati nell'anno 2018	0	0	0	0	0	0	0	0	0
Minori in carico da periodi precedenti	0	0	0	0	0	0	0	0	0
Minori per i quali sono state attivate azioni di servizio sociale per la prima volta nell'anno 2018	0	0	0	0	0	0	0	0	0
Minori vittime di altre forme di sfruttamento e maltrattamento (reati previsti dagli artt. 572, 600, 600 bis, 600 ter, 600 quinquies, 601, 602, 609 undecies, 612 bis c.p.)									
Minori segnalati nell'anno 2018	0	1	1	0	0	0	0	1	1
Minori in carico da periodi precedenti	0	0	0	0	0	0	0	0	0
Minori per i quali sono state attivate azioni di servizio sociale per la prima volta nell'anno 2018	0	1	1	0	0	0	0	1	1

Convenzioni e Regolamenti internazionali: minori segnalati e presi in carico

Periodo di segnalazione e presa in carico	Italiani			Stranieri			Totale		
	m	f	mf	m	f	mf	m	f	mf
Minori contesi nei casi di sottrazione internazionale (Legge 64/94)									
Minori segnalati nell'anno 2018	2	0	2	0	0	0	2	0	2
Minori in carico da periodi precedenti	0	0	0	0	0	0	0	0	0
Minori per i quali sono state attivate azioni di servizio sociale per la prima volta nell'anno 2018	2	0	2	0	0	0	2	0	2
Minori coinvolti in casi inerenti ad altre Convenzioni o Regolamenti internazionali									
Minori segnalati nell'anno 2018	0	0	0	0	0	0	0	0	0
Minori in carico da periodi precedenti	0	0	0	0	0	0	0	0	0
Minori per i quali sono state attivate azioni di servizio sociale per la prima volta nell'anno 2018	0	0	0	0	0	0	0	0	0
Minori segnalati e presi in carico per provvedimenti amministrativi ⁽¹⁾									
Minori segnalati nell'anno 2018	0	0	0	0	0	0	0	0	0
Minori in carico da periodi precedenti	0	0	0	0	0	0	0	0	0
Minori per i quali sono state attivate azioni di servizio sociale per la prima volta nell'anno 2018	0	0	0	0	0	0	0	0	0

⁽¹⁾ I dati si riferiscono ai minori segnalati e/o in carico solo per provvedimenti amministrativi; sono esclusi i minori dell'area penale segnalati anche per provvedimenti amministrativi, in quanto già considerati nella tabella "Area penale".

DIPARTIMENTO GIUSTIZIA MINORILE E DI COMUNITA'
Sezione Statistica

UFFICI DI SERVIZIO SOCIALE PER I MINORENNI
SEDE DI NAPOLI

DATI RELATIVI ALL'ANNO 2018
DATI DI FLUSSO

AREA PENALE

Minorenni e giovani adulti segnalati dall'Autorità Giudiziaria

Periodo di segnalazione	Italiani			Stranieri			Totale		
	m	f	mf	m	f	mf	m	f	mf
Nuovi soggetti ⁽¹⁾	864	81	945	85	25	110	949	106	1.055
Soggetti già conosciuti ⁽²⁾	44	1	45	8	4	12	52	5	57
Totale soggetti segnalati	908	82	990	93	29	122	1.001	111	1.112

⁽¹⁾ Soggetti per i quali il fascicolo è stato aperto nel periodo in esame.

⁽²⁾ Soggetti con fascicolo aperto in periodi precedenti e nuova notizia di reato nel periodo in esame.

Minorenni e giovani adulti in carico all'USSM

Periodo di presa in carico	Italiani			Stranieri			Totale		
	m	f	mf	m	f	mf	m	f	mf
Già precedentemente in carico	532	31	563	60	9	69	592	40	632
Presi in carico per la prima volta nell'anno 2018	397	25	422	27	8	35	424	33	457
Totale soggetti in carico ⁽³⁾	929	56	985	87	17	104	1.016	73	1.089
<i>di cui: per l'esecuzione di provvedimenti in area penale esterna ⁽⁴⁾</i>									
Messa alla prova	424	29	453	20	5	25	444	34	478
Misure cautelari delle prescrizioni e permanenza in casa	94	2	96	3	3	6	97	5	102
Misure alternative alla detenzione	40	1	41	7	2	9	47	3	50
Sanzioni sostitutive	0	0	0	0	0	0	0	0	0
Misure di sicurezza	11	0	11	0	0	0	11	0	11

⁽³⁾ La tabella riporta dati riferiti al numero di soggetti; i soggetti in carico a più USSM sono conteggiati una sola volta, così come quelli che nel periodo in esame hanno avuto più provvedimenti.

⁽⁴⁾ Sono considerati i soli provvedimenti in area penale esterna, emessi dall'Autorità Giudiziaria minorile nel periodo o ancora attivi da periodi precedenti. I dati riferiti alle diverse tipologie di provvedimento non possono essere sommati, in quanto i soggetti per i quali è stata disposta l'esecuzione di provvedimenti di diverso tipo sono conteggiati in corrispondenza di ciascuna tipologia di provvedimento che li ha riguardati.

DIPARTIMENTO GIUSTIZIA MINORILE E DI COMUNITA'

Sezione Statistica

UFFICI DI SERVIZIO SOCIALE PER I MINORENNI

SEDE DI NAPOLI

DATI RELATIVI ALL'ANNO 2018

DATI DI FLUSSO

AREA CIVILE

Vittime di reato: minori segnalati e presi in carico

Periodo di segnalazione e presa in carico	Italiani			Stranieri			Totale		
	m	f	mf	m	f	mf	m	f	mf
Minori vittime di reati sessuali (reati previsti dalla Legge 66/96 - artt. 609 bis, 609 quater, 609 quinquies, 609 octies c.p.)									
Minori segnalati nell'anno 2018	0	5	5	0	2	2	0	7	7
Minori in carico da periodi precedenti	0	1	1	0	0	0	0	1	1
Minori per i quali sono state attivate azioni di servizio sociale per la prima volta nell'anno 2018	0	5	5	0	2	2	0	7	7
Minori vittime di altre forme di sfruttamento e maltrattamento (reati previsti dagli artt. 572, 600, 600 bis, 600 ter, 600 quinquies, 601, 602, 609 undecies, 612 bis c.p.)									
Minori segnalati nell'anno 2018	0	0	0	0	0	0	0	0	0
Minori in carico da periodi precedenti	0	0	0	0	0	0	0	0	0
Minori per i quali sono state attivate azioni di servizio sociale per la prima volta nell'anno 2018	0	0	0	0	0	0	0	0	0

Convenzioni e Regolamenti internazionali: minori segnalati e presi in carico

Periodo di segnalazione e presa in carico	Italiani			Stranieri			Totale		
	m	f	mf	m	f	mf	m	f	mf
Minori contesi nei casi di sottrazione internazionale (Legge 64/94)									
Minori segnalati nell'anno 2018	0	0	0	0	0	0	0	0	0
Minori in carico da periodi precedenti	0	0	0	0	0	0	0	0	0
Minori per i quali sono state attivate azioni di servizio sociale per la prima volta nell'anno 2018	0	0	0	0	0	0	0	0	0
Minori coinvolti in casi inerenti ad altre Convenzioni o Regolamenti internazionali									
Minori segnalati nell'anno 2018	0	0	0	0	0	0	0	0	0
Minori in carico da periodi precedenti	0	0	0	0	0	0	0	0	0
Minori per i quali sono state attivate azioni di servizio sociale per la prima volta nell'anno 2018	0	0	0	0	0	0	0	0	0
Minori segnalati e presi in carico per provvedimenti amministrativi ⁽¹⁾									
Minori segnalati nell'anno 2018	0	0	0	0	0	0	0	0	0
Minori in carico da periodi precedenti	0	0	0	0	0	0	0	0	0
Minori per i quali sono state attivate azioni di servizio sociale per la prima volta nell'anno 2018	0	0	0	0	0	0	0	0	0

⁽¹⁾ I dati si riferiscono ai minori segnalati e/o in carico solo per provvedimenti amministrativi; sono esclusi i minori dell'area penale segnalati anche per provvedimenti amministrativi, in quanto già considerati nella tabella "Area penale".

DIPARTIMENTO GIUSTIZIA MINORILE E DI COMUNITA'
Sezione Statistica

UFFICI DI SERVIZIO SOCIALE PER I MINORENNI
SEDE DI PALERMO

DATI RELATIVI ALL'ANNO 2018
DATI DI FLUSSO

AREA PENALE

Minorenni e giovani adulti segnalati dall'Autorità Giudiziaria

Periodo di segnalazione	Italiani			Stranieri			Totale		
	m	f	mf	m	f	mf	m	f	mf
Nuovi soggetti ⁽¹⁾	458	65	523	270	9	279	728	74	802
Soggetti già conosciuti ⁽²⁾	18	0	18	5	0	5	23	0	23
Totale soggetti segnalati	476	65	541	275	9	284	751	74	825

⁽¹⁾ Soggetti per i quali il fascicolo è stato aperto nel periodo in esame.

⁽²⁾ Soggetti con fascicolo aperto in periodi precedenti e nuova notizia di reato nel periodo in esame.

Minorenni e giovani adulti in carico all'USSM

Periodo di presa in carico	Italiani			Stranieri			Totale		
	m	f	mf	m	f	mf	m	f	mf
Già precedentemente in carico	474	37	511	151	13	164	625	50	675
Presi in carico per la prima volta nell'anno 2018	378	57	435	208	7	215	586	64	650
Totale soggetti in carico ⁽³⁾	852	94	946	359	20	379	1.211	114	1.325
<i>di cui: per l'esecuzione di provvedimenti in area penale esterna ⁽⁴⁾</i>									
Messa alla prova	164	14	178	40	1	41	204	15	219
Misure cautelari delle prescrizioni e permanenza in casa	30	2	32	3	0	3	33	2	35
Misure alternative alla detenzione	23	0	23	4	1	5	27	1	28
Sanzioni sostitutive	1	0	1	0	0	0	1	0	1
Misure di sicurezza	5	0	5	0	0	0	5	0	5

⁽³⁾ La tabella riporta dati riferiti al numero di soggetti; i soggetti in carico a più USSM sono conteggiati una sola volta, così come quelli che nel periodo in esame hanno avuto più provvedimenti.

⁽⁴⁾ Sono considerati i soli provvedimenti in area penale esterna, emessi dall'Autorità Giudiziaria minorile nel periodo o ancora attivi da periodi precedenti. I dati riferiti alle diverse tipologie di provvedimento non possono essere sommati, in quanto i soggetti per i quali è stata disposta l'esecuzione di provvedimenti di diverso tipo sono conteggiati in corrispondenza di ciascuna tipologia di provvedimento che li ha riguardati.

DIPARTIMENTO GIUSTIZIA MINORILE E DI COMUNITA'

Sezione Statistica

UFFICI DI SERVIZIO SOCIALE PER I MINORENNI

SEDE DI PALERMO

DATI RELATIVI AL PRIMO SEMESTRE 2018

DATI DI FLUSSO

AREA CIVILE

Vittime di reato: minori segnalati e presi in carico

Periodo di segnalazione e presa in carico	Italiani			Stranieri			Totale		
	m	f	mf	m	f	mf	m	f	mf
Minori vittime di reati sessuali (reati previsti dalla Legge 66/96 - artt. 609 bis, 609 quater, 609 quinquies, 609 octies c.p.)									
Minori segnalati nell'anno 2018	4	8	12	1	0	1	5	8	13
Minori in carico da periodi precedenti	0	0	0	0	0	0	0	0	0
Minori per i quali sono state attivate azioni di servizio sociale per la prima volta nell'anno 2018	0	0	0	0	0	0	0	0	0
Minori vittime di altre forme di sfruttamento e maltrattamento (reati previsti dagli artt. 572, 600, 600 bis, 600 ter, 600 quinquies, 601, 602, 609 undecies, 612 bis c.p.)									
Minori segnalati nell'anno 2018	0	0	0	0	0	0	0	0	0
Minori in carico da periodi precedenti	0	0	0	0	0	0	0	0	0
Minori per i quali sono state attivate azioni di servizio sociale per la prima volta nell'anno 2018	0	0	0	0	0	0	0	0	0

Convenzioni e Regolamenti internazionali: minori segnalati e presi in carico

Periodo di segnalazione e presa in carico	Italiani			Stranieri			Totale		
	m	f	mf	m	f	mf	m	f	mf
Minori contesi nei casi di sottrazione internazionale (Legge 64/94)									
Minori segnalati nell'anno 2018	0	0	0	0	0	0	0	0	0
Minori in carico da periodi precedenti	0	0	0	0	0	0	0	0	0
Minori per i quali sono state attivate azioni di servizio sociale per la prima volta nell'anno 2018	0	0	0	0	0	0	0	0	0
Minori coinvolti in casi inerenti ad altre Convenzioni o Regolamenti internazionali									
Minori segnalati nell'anno 2018	0	0	0	0	0	0	0	0	0
Minori in carico da periodi precedenti	0	0	0	0	0	0	0	0	0
Minori per i quali sono state attivate azioni di servizio sociale per la prima volta nell'anno 2018	0	0	0	0	0	0	0	0	0
Minori segnalati e presi in carico per provvedimenti amministrativi ⁽¹⁾									
Minori segnalati nell'anno 2018	0	0	0	0	0	0	0	0	0
Minori in carico da periodi precedenti	0	0	0	0	0	0	0	0	0
Minori per i quali sono state attivate azioni di servizio sociale per la prima volta nell'anno 2018	0	0	0	0	0	0	0	0	0

⁽¹⁾ I dati si riferiscono ai minori segnalati e/o in carico solo per provvedimenti amministrativi; sono esclusi i minori dell'area penale segnalati anche per provvedimenti amministrativi, in quanto già considerati nella tabella "Area penale".

DIPARTIMENTO GIUSTIZIA MINORILE E DI COMUNITA'
Sezione Statistica

UFFICI DI SERVIZIO SOCIALE PER I MINORENNI
SEDE DI PERUGIA

DATI RELATIVI ALL'ANNO 2018
DATI DI FLUSSO

AREA PENALE

Minorenni e giovani adulti segnalati dall'Autorità Giudiziaria

Periodo di segnalazione	Italiani			Stranieri			Totale		
	m	f	mf	m	f	mf	m	f	mf
Nuovi soggetti ⁽¹⁾	134	26	160	68	19	87	202	45	247
Soggetti già conosciuti ⁽²⁾	19	1	20	18	1	19	37	2	39
Totale soggetti segnalati	153	27	180	86	20	106	239	47	286

⁽¹⁾ Soggetti per i quali il fascicolo è stato aperto nel periodo in esame.

⁽²⁾ Soggetti con fascicolo aperto in periodi precedenti e nuova notizia di reato nel periodo in esame.

Minorenni e giovani adulti in carico all'USSM

Periodo di presa in carico	Italiani			Stranieri			Totale		
	m	f	mf	m	f	mf	m	f	mf
Già precedentemente in carico	133	21	154	108	10	118	241	31	272
Presi in carico per la prima volta nell'anno 2018	115	23	138	60	17	77	175	40	215
Totale soggetti in carico ⁽³⁾	248	44	292	168	27	195	416	71	487
<i>di cui: per l'esecuzione di provvedimenti in area penale esterna ⁽⁴⁾</i>									
Messa alla prova	77	11	88	56	2	58	133	13	146
Misure cautelari delle prescrizioni e permanenza in casa	4	1	5	2	1	3	6	2	8
Misure alternative alla detenzione	1	0	1	3	0	3	4	0	4
Sanzioni sostitutive	0	0	0	0	0	0	0	0	0
Misure di sicurezza	0	0	0	0	0	0	0	0	0

⁽³⁾ La tabella riporta dati riferiti al numero di soggetti; i soggetti in carico a più USSM sono conteggiati una sola volta, così come quelli che nel periodo in esame hanno avuto più provvedimenti.

⁽⁴⁾ Sono considerati i soli provvedimenti in area penale esterna, emessi dall'Autorità Giudiziaria minorile nel periodo o ancora attivi da periodi precedenti. I dati riferiti alle diverse tipologie di provvedimento non possono essere sommati, in quanto i soggetti per i quali è stata disposta l'esecuzione di provvedimenti di diverso tipo sono conteggiati in corrispondenza di ciascuna tipologia di provvedimento che li ha riguardati.

DIPARTIMENTO GIUSTIZIA MINORILE E DI COMUNITA'

Sezione Statistica

UFFICI DI SERVIZIO SOCIALE PER I MINORENNI

SEDE DI PERUGIA

DATI RELATIVI ALL'ANNO 2018

DATI DI FLUSSO

AREA CIVILE

Vittime di reato: minori segnalati e presi in carico

Periodo di segnalazione e presa in carico	Italiani			Stranieri			Totale		
	m	f	mf	m	f	mf	m	f	mf
Minori vittime di reati sessuali (reati previsti dalla Legge 66/96 - artt. 609 bis, 609 quater, 609 quinquies, 609 octies c.p.)									
Minori segnalati nell'anno 2018	0	0	0	0	0	0	0	0	0
Minori in carico da periodi precedenti	0	0	0	0	0	0	0	0	0
Minori per i quali sono state attivate azioni di servizio sociale per la prima volta nell'anno 2018	0	0	0	0	0	0	0	0	0
Minori vittime di altre forme di sfruttamento e maltrattamento (reati previsti dagli artt. 572, 600, 600 bis, 600 ter, 600 quinquies, 601, 602, 609 undecies, 612 bis c.p.)									
Minori segnalati nell'anno 2018	0	0	0	0	0	0	0	0	0
Minori in carico da periodi precedenti	0	0	0	0	0	0	0	0	0
Minori per i quali sono state attivate azioni di servizio sociale per la prima volta nell'anno 2018	0	0	0	0	0	0	0	0	0

Convenzioni e Regolamenti internazionali: minori segnalati e presi in carico

Periodo di segnalazione e presa in carico	Italiani			Stranieri			Totale		
	m	f	mf	m	f	mf	m	f	mf
Minori contesi nei casi di sottrazione internazionale (Legge 64/94)									
Minori segnalati nell'anno 2018	0	0	0	0	0	0	0	0	0
Minori in carico da periodi precedenti	0	0	0	0	0	0	0	0	0
Minori per i quali sono state attivate azioni di servizio sociale per la prima volta nell'anno 2018	0	0	0	0	0	0	0	0	0
Minori coinvolti in casi inerenti ad altre Convenzioni o Regolamenti internazionali									
Minori segnalati nell'anno 2018	0	0	0	0	0	0	0	0	0
Minori in carico da periodi precedenti	0	0	0	0	0	0	0	0	0
Minori per i quali sono state attivate azioni di servizio sociale per la prima volta nell'anno 2018	0	0	0	0	0	0	0	0	0
Minori segnalati e presi in carico per provvedimenti amministrativi ⁽¹⁾									
Minori segnalati nell'anno 2018	0	0	0	0	0	0	0	0	0
Minori in carico da periodi precedenti	0	0	0	0	0	0	0	0	0
Minori per i quali sono state attivate azioni di servizio sociale per la prima volta nell'anno 2018	0	0	0	0	0	0	0	0	0

⁽¹⁾ I dati si riferiscono ai minori segnalati e/o in carico solo per provvedimenti amministrativi; sono esclusi i minori dell'area penale segnalati anche per provvedimenti amministrativi, in quanto già considerati nella tabella "Area penale".

DIPARTIMENTO GIUSTIZIA MINORILE E DI COMUNITA'
Sezione Statistica

UFFICI DI SERVIZIO SOCIALE PER I MINORENNI
SEDE DI POTENZA

DATI RELATIVI ALL'ANNO 2018
DATI DI FLUSSO

AREA PENALE

Minorenni e giovani adulti segnalati dall'Autorità Giudiziaria

Periodo di segnalazione	Italiani			Stranieri			Totale		
	m	f	mf	m	f	mf	m	f	mf
Nuovi soggetti ⁽¹⁾	124	18	142	22	1	23	146	19	165
Soggetti già conosciuti ⁽²⁾	12	0	12	4	1	5	16	1	17
Totale soggetti segnalati	136	18	154	26	2	28	162	20	182

⁽¹⁾ Soggetti per i quali il fascicolo è stato aperto nel periodo in esame.

⁽²⁾ Soggetti con fascicolo aperto in periodi precedenti e nuova notizia di reato nel periodo in esame.

Minorenni e giovani adulti in carico all'USSM

Periodo di presa in carico	Italiani			Stranieri			Totale		
	m	f	mf	m	f	mf	m	f	mf
Già precedentemente in carico	168	13	181	48	4	52	216	17	233
Presi in carico per la prima volta nell'anno 2018	123	18	141	19	1	20	142	19	161
Totale soggetti in carico ⁽³⁾	291	31	322	67	5	72	358	36	394
<i>di cui: per l'esecuzione di provvedimenti in area penale esterna ⁽⁴⁾</i>									
Messa alla prova	55	7	62	11	0	11	66	7	73
Misure cautelari delle prescrizioni e permanenza in casa	4	0	4	0	0	0	4	0	4
Misure alternative alla detenzione	3	0	3	1	0	1	4	0	4
Sanzioni sostitutive	0	0	0	0	0	0	0	0	0
Misure di sicurezza	0	0	0	0	0	0	0	0	0

⁽³⁾ La tabella riporta dati riferiti al numero di soggetti; i soggetti in carico a più USSM sono conteggiati una sola volta, così come quelli che nel periodo in esame hanno avuto più provvedimenti.

⁽⁴⁾ Sono considerati i soli provvedimenti in area penale esterna, emessi dall'Autorità Giudiziaria minorile nel periodo o ancora attivi da periodi precedenti. I dati riferiti alle diverse tipologie di provvedimento non possono essere sommati, in quanto i soggetti per i quali è stata disposta l'esecuzione di provvedimenti di diverso tipo sono conteggiati in corrispondenza di ciascuna tipologia di provvedimento che li ha riguardati.

DIPARTIMENTO GIUSTIZIA MINORILE E DI COMUNITA'

Sezione Statistica

UFFICI DI SERVIZIO SOCIALE PER I MINORENNI

SEDE DI POTENZA

DATI RELATIVI ALL'ANNO 2018

DATI DI FLUSSO

AREA CIVILE

Vittime di reato: minori segnalati e presi in carico

Periodo di segnalazione e presa in carico	Italiani			Stranieri			Totale		
	m	f	mf	m	f	mf	m	f	mf
Minori vittime di reati sessuali (reati previsti dalla Legge 66/96 - artt. 609 bis, 609 quater, 609 quinquies, 609 octies c.p.)									
Minori segnalati nell'anno 2018	2	1	3	0	0	0	2	1	3
Minori in carico da periodi precedenti	0	0	0	0	0	0	0	0	0
Minori per i quali sono state attivate azioni di servizio sociale per la prima volta nell'anno 2018	2	1	3	0	0	0	2	1	3
Minori vittime di altre forme di sfruttamento e maltrattamento (reati previsti dagli artt. 572, 600, 600 bis, 600 ter, 600 quinquies, 601, 602, 609 undecies, 612 bis c.p.)									
Minori segnalati nell'anno 2018	0	0	0	0	0	0	0	0	0
Minori in carico da periodi precedenti	0	0	0	0	0	0	0	0	0
Minori per i quali sono state attivate azioni di servizio sociale per la prima volta nell'anno 2018	0	0	0	0	0	0	0	0	0

Convenzioni e Regolamenti internazionali: minori segnalati e presi in carico

Periodo di segnalazione e presa in carico	Italiani			Stranieri			Totale		
	m	f	mf	m	f	mf	m	f	mf
Minori contesi nei casi di sottrazione internazionale (Legge 64/94)									
Minori segnalati nell'anno 2018	0	0	0	0	0	0	0	0	0
Minori in carico da periodi precedenti	0	0	0	0	0	0	0	0	0
Minori per i quali sono state attivate azioni di servizio sociale per la prima volta nell'anno 2018	0	0	0	0	0	0	0	0	0
Minori coinvolti in casi inerenti ad altre Convenzioni o Regolamenti internazionali									
Minori segnalati nell'anno 2018	0	0	0	0	0	0	0	0	0
Minori in carico da periodi precedenti	0	0	0	0	0	0	0	0	0
Minori per i quali sono state attivate azioni di servizio sociale per la prima volta nell'anno 2018	0	0	0	0	0	0	0	0	0
Minori segnalati e presi in carico per provvedimenti amministrativi ⁽¹⁾									
Minori segnalati nell'anno 2018	0	0	0	0	0	0	0	0	0
Minori in carico da periodi precedenti	0	0	0	0	0	0	0	0	0
Minori per i quali sono state attivate azioni di servizio sociale per la prima volta nell'anno 2018	0	0	0	0	0	0	0	0	0

⁽¹⁾ I dati si riferiscono ai minori segnalati e/o in carico solo per provvedimenti amministrativi; sono esclusi i minori dell'area penale segnalati anche per provvedimenti amministrativi, in quanto già considerati nella tabella "Area penale".

DIPARTIMENTO GIUSTIZIA MINORILE E DI COMUNITA'
Sezione Statistica

UFFICI DI SERVIZIO SOCIALE PER I MINORENNI
SEDE DI REGGIO CALABRIA

DATI RELATIVI ALL'ANNO 2018
DATI DI FLUSSO

AREA PENALE

Minorenni e giovani adulti segnalati dall'Autorità Giudiziaria

Periodo di segnalazione	Italiani			Stranieri			Totale		
	m	f	mf	m	f	mf	m	f	mf
Nuovi soggetti ⁽¹⁾	82	18	100	50	7	57	132	25	157
Soggetti già conosciuti ⁽²⁾	10	0	10	3	1	4	13	1	14
Totale soggetti segnalati	92	18	110	53	8	61	145	26	171

⁽¹⁾ Soggetti per i quali il fascicolo è stato aperto nel periodo in esame.

⁽²⁾ Soggetti con fascicolo aperto in periodi precedenti e nuova notizia di reato nel periodo in esame.

Minorenni e giovani adulti in carico all'USSM

Periodo di presa in carico	Italiani			Stranieri			Totale		
	m	f	mf	m	f	mf	m	f	mf
Già precedentemente in carico	169	10	179	41	4	45	210	14	224
Presi in carico per la prima volta nell'anno 2018	77	15	92	56	8	64	133	23	156
Totale soggetti in carico ⁽³⁾	246	25	271	97	12	109	343	37	380
<i>di cui: per l'esecuzione di provvedimenti in area penale esterna ⁽⁴⁾</i>									
Messa alla prova	75	2	77	17	0	17	92	2	94
Misure cautelari delle prescrizioni e permanenza in casa	6	0	6	0	0	0	6	0	6
Misure alternative alla detenzione	9	0	9	1	0	1	10	0	10
Sanzioni sostitutive	0	0	0	0	0	0	0	0	0
Misure di sicurezza	1	0	1	0	0	0	1	0	1

⁽³⁾ La tabella riporta dati riferiti al numero di soggetti; i soggetti in carico a più USSM sono conteggiati una sola volta, così come quelli che nel periodo in esame hanno avuto più provvedimenti.

⁽⁴⁾ Sono considerati i soli provvedimenti in area penale esterna, emessi dall'Autorità Giudiziaria minorile nel periodo o ancora attivi da periodi precedenti. I dati riferiti alle diverse tipologie di provvedimento non possono essere sommati, in quanto i soggetti per i quali è stata disposta l'esecuzione di provvedimenti di diverso tipo sono conteggiati in corrispondenza di ciascuna tipologia di provvedimento che li ha riguardati.

DIPARTIMENTO GIUSTIZIA MINORILE E DI COMUNITA'

Sezione Statistica

UFFICI DI SERVIZIO SOCIALE PER I MINORENNI

SEDE DI REGGIO CALABRIA

DATI RELATIVI ALL'ANNO 2018

DATI DI FLUSSO

AREA CIVILE

Vittime di reato: minori segnalati e presi in carico

Periodo di segnalazione e presa in carico	Italiani			Stranieri			Totale		
	m	f	mf	m	f	mf	m	f	mf
Minori vittime di reati sessuali (reati previsti dalla Legge 66/96 - artt. 609 bis, 609 quater, 609 quinquies, 609 octies c.p.)									
Minori segnalati nell'anno 2018	0	3	3	1	2	3	1	5	6
Minori in carico da periodi precedenti	5	17	22	0	3	3	5	20	25
Minori per i quali sono state attivate azioni di servizio sociale per la prima volta nell'anno 2018	0	3	3	1	2	3	1	5	6
Minori vittime di altre forme di sfruttamento e maltrattamento (reati previsti dagli artt. 572, 600, 600 bis, 600 ter, 600 quinquies, 601, 602, 609 undecies, 612 bis c.p.)									
Minori segnalati nell'anno 2018	14	23	37	0	5	5	14	28	42
Minori in carico da periodi precedenti	69	46	115	12	17	29	81	63	144
Minori per i quali sono state attivate azioni di servizio sociale per la prima volta nell'anno 2018	14	23	37	0	5	5	14	28	42

Convenzioni e Regolamenti internazionali: minori segnalati e presi in carico

Periodo di segnalazione e presa in carico	Italiani			Stranieri			Totale		
	m	f	mf	m	f	mf	m	f	mf
Minori contesi nei casi di sottrazione internazionale (Legge 64/94)									
Minori segnalati nell'anno 2018	0	0	0	0	1	1	0	1	1
Minori in carico da periodi precedenti	0	0	0	0	1	1	0	1	1
Minori per i quali sono state attivate azioni di servizio sociale per la prima volta nell'anno 2018	0	0	0	0	1	1	0	1	1
Minori coinvolti in casi inerenti ad altre Convenzioni o Regolamenti internazionali									
Minori segnalati nell'anno 2018	0	0	0	0	0	0	0	0	0
Minori in carico da periodi precedenti	0	0	0	0	0	0	0	0	0
Minori per i quali sono state attivate azioni di servizio sociale per la prima volta nell'anno 2018	0	0	0	0	0	0	0	0	0
Minori segnalati e presi in carico per provvedimenti amministrativi ⁽¹⁾									
Minori segnalati nell'anno 2018	11	5	16	1	1	2	12	6	18
Minori in carico da periodi precedenti	4	6	10	1	0	1	5	6	11
Minori per i quali sono state attivate azioni di servizio sociale per la prima volta nell'anno 2018	11	5	16	1	1	2	12	6	18

⁽¹⁾ I dati si riferiscono ai minori segnalati e/o in carico solo per provvedimenti amministrativi; sono esclusi i minori dell'area penale segnalati anche per provvedimenti amministrativi, in quanto già considerati nella tabella "Area penale".

DIPARTIMENTO GIUSTIZIA MINORILE E DI COMUNITA'
Sezione Statistica

UFFICI DI SERVIZIO SOCIALE PER I MINORENNI
SEDE DI ROMA

DATI RELATIVI ALL'ANNO 2018
DATI DI FLUSSO

AREA PENALE

Minorenni e giovani adulti segnalati dall'Autorità Giudiziaria

Periodo di segnalazione	Italiani			Stranieri			Totale		
	m	f	mf	m	f	mf	m	f	mf
Nuovi soggetti ⁽¹⁾	814	145	959	452	99	551	1.266	244	1.510
Soggetti già conosciuti ⁽²⁾	72	2	74	63	47	110	135	49	184
Totale soggetti segnalati	886	147	1.033	515	146	661	1.401	293	1.694

⁽¹⁾ Soggetti per i quali il fascicolo è stato aperto nel periodo in esame.

⁽²⁾ Soggetti con fascicolo aperto in periodi precedenti e nuova notizia di reato nel periodo in esame.

Minorenni e giovani adulti in carico all'USSM

Periodo di presa in carico	Italiani			Stranieri			Totale		
	m	f	mf	m	f	mf	m	f	mf
Già precedentemente in carico	742	94	836	297	154	451	1.039	248	1.287
Presi in carico per la prima volta nell'anno 2018	421	56	477	134	39	173	555	95	650
Totale soggetti in carico ⁽³⁾	1.163	150	1.313	431	193	624	1.594	343	1.937
<i>di cui: per l'esecuzione di provvedimenti in area penale esterna ⁽⁴⁾</i>									
Messa alla prova	340	29	369	75	19	94	415	48	463
Misure cautelari delle prescrizioni e permanenza in casa	103	10	113	41	22	63	144	32	176
Misure alternative alla detenzione	30	2	32	52	21	73	82	23	105
Sanzioni sostitutive	0	0	0	0	0	0	0	0	0
Misure di sicurezza	4	0	4	0	0	0	4	0	4

⁽³⁾ La tabella riporta dati riferiti al numero di soggetti; i soggetti in carico a più USSM sono conteggiati una sola volta, così come quelli che nel periodo in esame hanno avuto più provvedimenti.

⁽⁴⁾ Sono considerati i soli provvedimenti in area penale esterna, emessi dall'Autorità Giudiziaria minorile nel periodo o ancora attivi da periodi precedenti. I dati riferiti alle diverse tipologie di provvedimento non possono essere sommati, in quanto i soggetti per i quali è stata disposta l'esecuzione di provvedimenti di diverso tipo sono conteggiati in corrispondenza di ciascuna tipologia di provvedimento che li ha riguardati.

DIPARTIMENTO GIUSTIZIA MINORILE E DI COMUNITA'

Sezione Statistica

UFFICI DI SERVIZIO SOCIALE PER I MINORENNI

SEDE DI ROMA

DATI RELATIVI ALL'ANNO 2018

DATI DI FLUSSO

AREA CIVILE

Vittime di reato: minori segnalati e presi in carico

Periodo di segnalazione e presa in carico	Italiani			Stranieri			Totale		
	m	f	mf	m	f	mf	m	f	mf
Minori vittime di reati sessuali (reati previsti dalla Legge 66/96 - artt. 609 bis, 609 quater, 609 quinquies, 609 octies c.p.)									
Minori segnalati nell'anno 2018	0	0	0	0	0	0	0	0	0
Minori in carico da periodi precedenti	0	0	0	1	0	1	1	0	1
Minori per i quali sono state attivate azioni di servizio sociale per la prima volta nell'anno 2018	0	0	0	0	0	0	0	0	0
Minori vittime di altre forme di sfruttamento e maltrattamento (reati previsti dagli artt. 572, 600, 600 bis, 600 ter, 600 quinquies, 601, 602, 609 undecies, 612 bis c.p.)									
Minori segnalati nell'anno 2018	0	0	0	0	0	0	0	0	0
Minori in carico da periodi precedenti	0	2	2	0	1	1	0	3	3
Minori per i quali sono state attivate azioni di servizio sociale per la prima volta nell'anno 2018	0	0	0	0	0	0	0	0	0

Convenzioni e Regolamenti internazionali: minori segnalati e presi in carico

Periodo di segnalazione e presa in carico	Italiani			Stranieri			Totale		
	m	f	mf	m	f	mf	m	f	mf
Minori contesi nei casi di sottrazione internazionale (Legge 64/94)									
Minori segnalati nell'anno 2018	3	2	5	1	0	1	4	2	6
Minori in carico da periodi precedenti	0	0	0	0	0	0	0	0	0
Minori per i quali sono state attivate azioni di servizio sociale per la prima volta nell'anno 2018	2	4	6	2	2	4	4	6	10
Minori coinvolti in casi inerenti ad altre Convenzioni o Regolamenti internazionali									
Minori segnalati nell'anno 2018	0	0	0	0	0	0	0	0	0
Minori in carico da periodi precedenti	0	0	0	0	0	0	0	0	0
Minori per i quali sono state attivate azioni di servizio sociale per la prima volta nell'anno 2018	0	0	0	0	0	0	0	0	0
Minori segnalati e presi in carico per provvedimenti amministrativi ⁽¹⁾									
Minori segnalati nell'anno 2018	0	0	0	0	0	0	0	0	0
Minori in carico da periodi precedenti	0	0	0	0	0	0	0	0	0
Minori per i quali sono state attivate azioni di servizio sociale per la prima volta nell'anno 2018	0	0	0	0	0	0	0	0	0

⁽¹⁾ I dati si riferiscono ai minori segnalati e/o in carico solo per provvedimenti amministrativi; sono esclusi i minori dell'area penale segnalati anche per provvedimenti amministrativi, in quanto già considerati nella tabella "Area penale".

DIPARTIMENTO GIUSTIZIA MINORILE E DI COMUNITA'
Sezione Statistica

UFFICI DI SERVIZIO SOCIALE PER I MINORENNI
SEDE DI SALERNO

DATI RELATIVI ALL'ANNO 2018
DATI DI FLUSSO

AREA PENALE

Minorenni e giovani adulti segnalati dall'Autorità Giudiziaria

Periodo di segnalazione	Italiani			Stranieri			Totale		
	m	f	mf	m	f	mf	m	f	mf
Nuovi soggetti ⁽¹⁾	210	21	231	31	0	31	241	21	262
Soggetti già conosciuti ⁽²⁾	20	0	20	2	0	2	22	0	22
Totale soggetti segnalati	230	21	251	33	0	33	263	21	284

⁽¹⁾ Soggetti per i quali il fascicolo è stato aperto nel periodo in esame.

⁽²⁾ Soggetti con fascicolo aperto in periodi precedenti e nuova notizia di reato nel periodo in esame.

Minorenni e giovani adulti in carico all'USSM

Periodo di presa in carico	Italiani			Stranieri			Totale		
	m	f	mf	m	f	mf	m	f	mf
Già precedentemente in carico	158	11	169	9	0	9	167	11	178
Presi in carico per la prima volta nell'anno 2018	114	10	124	7	0	7	121	10	131
Totale soggetti in carico ⁽³⁾	272	21	293	16	0	16	288	21	309
<i>di cui: per l'esecuzione di provvedimenti in area penale esterna ⁽⁴⁾</i>									
Messa alla prova	152	14	166	6	0	6	158	14	172
Misure cautelari delle prescrizioni e permanenza in casa	11	0	11	0	0	0	11	0	11
Misure alternative alla detenzione	7	0	7	2	0	2	9	0	9
Sanzioni sostitutive	0	0	0	0	0	0	0	0	0
Misure di sicurezza	2	0	2	0	0	0	2	0	2

⁽³⁾ La tabella riporta dati riferiti al numero di soggetti; i soggetti in carico a più USSM sono conteggiati una sola volta, così come quelli che nel periodo in esame hanno avuto più provvedimenti.

⁽⁴⁾ Sono considerati i soli provvedimenti in area penale esterna, emessi dall'Autorità Giudiziaria minorile nel periodo o ancora attivi da periodi precedenti. I dati riferiti alle diverse tipologie di provvedimento non possono essere sommati, in quanto i soggetti per i quali è stata disposta l'esecuzione di provvedimenti di diverso tipo sono conteggiati in corrispondenza di ciascuna tipologia di provvedimento che li ha riguardati.

DIPARTIMENTO GIUSTIZIA MINORILE E DI COMUNITA'

Sezione Statistica

UFFICI DI SERVIZIO SOCIALE PER I MINORENNI

SEDE DI SALERNO

DATI RELATIVI ALL'ANNO 2018

DATI DI FLUSSO

AREA CIVILE

Vittime di reato: minori segnalati e presi in carico

Periodo di segnalazione e presa in carico	Italiani			Stranieri			Totale		
	m	f	mf	m	f	mf	m	f	mf
Minori vittime di reati sessuali (reati previsti dalla Legge 66/96 - artt. 609 bis, 609 quater, 609 quinquies, 609 octies c.p.)									
Minori segnalati nell'anno 2018	0	2	2	0	0	0	0	2	2
Minori in carico da periodi precedenti	0	1	0	0	0	0	0	1	1
Minori per i quali sono state attivate azioni di servizio sociale per la prima volta nell'anno 2018	0	2	2	0	0	0	0	2	2
Minori vittime di altre forme di sfruttamento e maltrattamento (reati previsti dagli artt. 572, 600, 600 bis, 600 ter, 600 quinquies, 601, 602, 609 undecies, 612 bis c.p.)									
Minori segnalati nell'anno 2018	0	0	0	0	0	0	0	0	0
Minori in carico da periodi precedenti	0	0	0	0	0	0	0	0	0
Minori per i quali sono state attivate azioni di servizio sociale per la prima volta nell'anno 2018	0	0	0	0	0	0	0	0	0

Convenzioni e Regolamenti internazionali: minori segnalati e presi in carico

Periodo di segnalazione e presa in carico	Italiani			Stranieri			Totale		
	m	f	mf	m	f	mf	m	f	mf
Minori contesi nei casi di sottrazione internazionale (Legge 64/94)									
Minori segnalati nell'anno 2018	0	0	0	0	0	0	0	0	0
Minori in carico da periodi precedenti	0	0	0	0	0	0	0	0	0
Minori per i quali sono state attivate azioni di servizio sociale per la prima volta nell'anno 2018	0	0	0	0	0	0	0	0	0
Minori coinvolti in casi inerenti ad altre Convenzioni o Regolamenti internazionali									
Minori segnalati nell'anno 2018	0	0	0	0	0	0	0	0	0
Minori in carico da periodi precedenti	0	0	0	0	0	0	0	0	0
Minori per i quali sono state attivate azioni di servizio sociale per la prima volta nell'anno 2018	0	0	0	0	0	0	0	0	0
Minori segnalati e presi in carico per provvedimenti amministrativi ⁽¹⁾									
Minori segnalati nell'anno 2018	0	0	0	0	0	0	0	0	0
Minori in carico da periodi precedenti	0	0	0	0	0	0	0	0	0
Minori per i quali sono state attivate azioni di servizio sociale per la prima volta nell'anno 2018	0	0	0	0	0	0	0	0	0

⁽¹⁾ I dati si riferiscono ai minori segnalati e/o in carico solo per provvedimenti amministrativi; sono esclusi i minori dell'area penale segnalati anche per provvedimenti amministrativi, in quanto già considerati nella tabella "Area penale".

DIPARTIMENTO GIUSTIZIA MINORILE E DI COMUNITA'
Sezione Statistica

UFFICI DI SERVIZIO SOCIALE PER I MINORENNI
SEDE DI SASSARI

DATI RELATIVI ALL'ANNO 2018
DATI DI FLUSSO

AREA PENALE

Minorenni e giovani adulti segnalati dall'Autorità Giudiziaria

Periodo di segnalazione	Italiani			Stranieri			Totale		
	m	f	mf	m	f	mf	m	f	mf
Nuovi soggetti ⁽¹⁾	247	29	276	16	1	17	263	30	293
Soggetti già conosciuti ⁽²⁾	41	3	44	4	0	4	45	3	48
Totale soggetti segnalati	288	32	320	20	1	21	308	33	341

⁽¹⁾ Soggetti per i quali il fascicolo è stato aperto nel periodo in esame.

⁽²⁾ Soggetti con fascicolo aperto in periodi precedenti e nuova notizia di reato nel periodo in esame.

Minorenni e giovani adulti in carico all'USSM

Periodo di presa in carico	Italiani			Stranieri			Totale		
	m	f	mf	m	f	mf	m	f	mf
Già precedentemente in carico	222	28	250	20	2	22	242	30	272
Presi in carico per la prima volta nell'anno 2018	203	18	221	20	1	21	223	19	242
Totale soggetti in carico ⁽³⁾	425	46	471	40	3	43	465	49	514
<i>di cui: per l'esecuzione di provvedimenti in area penale esterna ⁽⁴⁾</i>									
Messa alla prova	98	15	113	12	0	12	110	15	125
Misure cautelari delle prescrizioni e permanenza in casa	14	2	16	0	0	0	14	2	16
Misure alternative alla detenzione	3	0	3	0	0	0	3	0	3
Sanzioni sostitutive	1	0	1	0	0	0	1	0	1
Misure di sicurezza	2	0	2	0	0	0	2	0	2

⁽³⁾ La tabella riporta dati riferiti al numero di soggetti; i soggetti in carico a più USSM sono conteggiati una sola volta, così come quelli che nel periodo in esame hanno avuto più provvedimenti.

⁽⁴⁾ Sono considerati i soli provvedimenti in area penale esterna, emessi dall'Autorità Giudiziaria minorile nel periodo o ancora attivi da periodi precedenti. I dati riferiti alle diverse tipologie di provvedimento non possono essere sommati, in quanto i soggetti per i quali è stata disposta l'esecuzione di provvedimenti di diverso tipo sono conteggiati in corrispondenza di ciascuna tipologia di provvedimento che li ha riguardati.

DIPARTIMENTO GIUSTIZIA MINORILE E DI COMUNITA'

Sezione Statistica

UFFICI DI SERVIZIO SOCIALE PER I MINORENNI

SEDE DI SASSARI

DATI RELATIVI ALL'ANNO 2018

DATI DI FLUSSO

AREA CIVILE

Vittime di reato: minori segnalati e presi in carico

Periodo di segnalazione e presa in carico	Italiani			Stranieri			Totale		
	m	f	mf	m	f	mf	m	f	mf
Minori vittime di reati sessuali (reati previsti dalla Legge 66/96 - artt. 609 bis, 609 quater, 609 quinquies, 609 octies c.p.)									
Minori segnalati nell'anno 2018	2	6	8	1	1	2	3	7	10
Minori in carico da periodi precedenti	0	0	0	0	0	0	0	0	0
Minori per i quali sono state attivate azioni di servizio sociale per la prima volta nell'anno 2018	2	6	8	1	1	2	3	7	10
Minori vittime di altre forme di sfruttamento e maltrattamento (reati previsti dagli artt. 572, 600, 600 bis, 600 ter, 600 quinquies, 601, 602, 609 undecies, 612 bis c.p.)									
Minori segnalati nell'anno 2018	0	0	0	0	0	0	0	0	0
Minori in carico da periodi precedenti	0	0	0	0	0	0	0	0	0
Minori per i quali sono state attivate azioni di servizio sociale per la prima volta nell'anno 2018	0	0	0	0	0	0	0	0	0

Convenzioni e Regolamenti internazionali: minori segnalati e presi in carico

Periodo di segnalazione e presa in carico	Italiani			Stranieri			Totale		
	m	f	mf	m	f	mf	m	f	mf
Minori contesi nei casi di sottrazione internazionale (Legge 64/94)									
Minori segnalati nell'anno 2018	0	0	0	1	0	1	1	0	1
Minori in carico da periodi precedenti	0	0	0	0	0	0	0	0	0
Minori per i quali sono state attivate azioni di servizio sociale per la prima volta nell'anno 2018	0	0	0	1	0	1	1	0	1
Minori coinvolti in casi inerenti ad altre Convenzioni o Regolamenti internazionali									
Minori segnalati nell'anno 2018	0	0	0	0	0	0	0	0	0
Minori in carico da periodi precedenti	0	0	0	0	0	0	0	0	0
Minori per i quali sono state attivate azioni di servizio sociale per la prima volta nell'anno 2018	0	0	0	0	0	0	0	0	0
Minori segnalati e presi in carico per provvedimenti amministrativi ⁽¹⁾									
Minori segnalati nell'anno 2018	0	0	0	0	0	0	0	0	0
Minori in carico da periodi precedenti	0	0	0	0	0	0	0	0	0
Minori per i quali sono state attivate azioni di servizio sociale per la prima volta nell'anno 2018	0	0	0	0	0	0	0	0	0

⁽¹⁾ I dati si riferiscono ai minori segnalati e/o in carico solo per provvedimenti amministrativi; sono esclusi i minori dell'area penale segnalati anche per provvedimenti amministrativi, in quanto già considerati nella tabella "Area penale".

DIPARTIMENTO GIUSTIZIA MINORILE E DI COMUNITA'
Sezione Statistica

UFFICI DI SERVIZIO SOCIALE PER I MINORENNI
SEDE DI TARANTO

DATI RELATIVI ALL'ANNO 2018
DATI DI FLUSSO

AREA PENALE

Minorenni e giovani adulti segnalati dall'Autorità Giudiziaria

Periodo di segnalazione	Italiani			Stranieri			Totale		
	m	f	mf	m	f	mf	m	f	mf
Nuovi soggetti ⁽¹⁾	114	18	132	11	2	13	125	20	145
Soggetti già conosciuti ⁽²⁾	25	0	25	2	1	3	27	1	28
Totale soggetti segnalati	139	18	157	13	3	16	152	21	173

⁽¹⁾ Soggetti per i quali il fascicolo è stato aperto nel periodo in esame.

⁽²⁾ Soggetti con fascicolo aperto in periodi precedenti e nuova notizia di reato nel periodo in esame.

Minorenni e giovani adulti in carico all'USSM

Periodo di presa in carico	Italiani			Stranieri			Totale		
	m	f	mf	m	f	mf	m	f	mf
Già precedentemente in carico	205	37	242	47	3	50	252	40	292
Presi in carico per la prima volta nell'anno 2018	109	16	125	10	2	12	119	18	137
Totale soggetti in carico ⁽³⁾	314	53	367	57	5	62	371	58	429
<i>di cui: per l'esecuzione di provvedimenti in area penale esterna ⁽⁴⁾</i>									
Messa alla prova	140	21	161	11	1	12	151	22	173
Misure cautelari delle prescrizioni e permanenza in casa	16	0	16	2	0	2	18	0	18
Misure alternative alla detenzione	3	0	3	2	0	2	5	0	5
Sanzioni sostitutive	0	0	0	0	0	0	0	0	0
Misure di sicurezza	3	0	3	0	0	0	3	0	3

⁽³⁾ La tabella riporta dati riferiti al numero di soggetti; i soggetti in carico a più USSM sono conteggiati una sola volta, così come quelli che nel periodo in esame hanno avuto più provvedimenti.

⁽⁴⁾ Sono considerati i soli provvedimenti in area penale esterna, emessi dall'Autorità Giudiziaria minorile nel periodo o ancora attivi da periodi precedenti. I dati riferiti alle diverse tipologie di provvedimento non possono essere sommati, in quanto i soggetti per i quali è stata disposta l'esecuzione di provvedimenti di diverso tipo sono conteggiati in corrispondenza di ciascuna tipologia di provvedimento che li ha riguardati.

DIPARTIMENTO GIUSTIZIA MINORILE E DI COMUNITA'

Sezione Statistica

UFFICI DI SERVIZIO SOCIALE PER I MINORENNI

SEDE DI TARANTO

DATI RELATIVI ALL'ANNO 2018

DATI DI FLUSSO

AREA CIVILE

Vittime di reato: minori segnalati e presi in carico

Periodo di segnalazione e presa in carico	Italiani			Stranieri			Totale		
	m	f	mf	m	f	mf	m	f	mf
Minori vittime di reati sessuali (reati previsti dalla Legge 66/96 - artt. 609 bis, 609 quater, 609 quinquies, 609 octies c.p.)									
Minori segnalati nell'anno 2018	0	0	0	0	0	0	0	0	0
Minori in carico da periodi precedenti	0	0	0	0	0	0	0	0	0
Minori per i quali sono state attivate azioni di servizio sociale per la prima volta nell'anno 2018	0	0	0	0	0	0	0	0	0
Minori vittime di altre forme di sfruttamento e maltrattamento (reati previsti dagli artt. 572, 600, 600 bis, 600 ter, 600 quinquies, 601, 602, 609 undecies, 612 bis c.p.)									
Minori segnalati nell'anno 2018	0	0	0	0	0	0	0	0	0
Minori in carico da periodi precedenti	0	0	0	0	0	0	0	0	0
Minori per i quali sono state attivate azioni di servizio sociale per la prima volta nell'anno 2018	0	0	0	0	0	0	0	0	0

Convenzioni e Regolamenti internazionali: minori segnalati e presi in carico

Periodo di segnalazione e presa in carico	Italiani			Stranieri			Totale		
	m	f	mf	m	f	mf	m	f	mf
Minori contesi nei casi di sottrazione internazionale (Legge 64/94)									
Minori segnalati nell'anno 2018	0	0	0	0	0	0	0	0	0
Minori in carico da periodi precedenti	0	0	0	0	0	0	0	0	0
Minori per i quali sono state attivate azioni di servizio sociale per la prima volta nell'anno 2018	0	0	0	0	0	0	0	0	0
Minori coinvolti in casi inerenti ad altre Convenzioni o Regolamenti internazionali									
Minori segnalati nell'anno 2018	0	0	0	0	0	0	0	0	0
Minori in carico da periodi precedenti	0	0	0	0	0	0	0	0	0
Minori per i quali sono state attivate azioni di servizio sociale per la prima volta nell'anno 2018	0	0	0	0	0	0	0	0	0
Minori segnalati e presi in carico per provvedimenti amministrativi ⁽¹⁾									
Minori segnalati nell'anno 2018	0	0	0	0	0	0	0	0	0
Minori in carico da periodi precedenti	0	0	0	0	0	0	0	0	0
Minori per i quali sono state attivate azioni di servizio sociale per la prima volta nell'anno 2018	0	0	0	0	0	0	0	0	0

⁽¹⁾ I dati si riferiscono ai minori segnalati e/o in carico solo per provvedimenti amministrativi; sono esclusi i minori dell'area penale segnalati anche per provvedimenti amministrativi, in quanto già considerati nella tabella "Area penale".

DIPARTIMENTO GIUSTIZIA MINORILE E DI COMUNITA'
Sezione Statistica

UFFICI DI SERVIZIO SOCIALE PER I MINORENNI
SEDE DI TORINO

DATI RELATIVI ALL'ANNO 2018
DATI DI FLUSSO

AREA PENALE

Minorenni e giovani adulti segnalati dall'Autorità Giudiziaria

Periodo di segnalazione	Italiani			Stranieri			Totale		
	m	f	mf	m	f	mf	m	f	mf
Nuovi soggetti ⁽¹⁾	287	27	314	205	37	242	492	64	556
Soggetti già conosciuti ⁽²⁾	9	3	12	12	4	16	21	7	28
Totale soggetti segnalati	296	30	326	217	41	258	513	71	584

⁽¹⁾ Soggetti per i quali il fascicolo è stato aperto nel periodo in esame.

⁽²⁾ Soggetti con fascicolo aperto in periodi precedenti e nuova notizia di reato nel periodo in esame.

Minorenni e giovani adulti in carico all'USSM

Periodo di presa in carico	Italiani			Stranieri			Totale		
	m	f	mf	m	f	mf	m	f	mf
Già precedentemente in carico	216	22	238	169	24	193	385	46	431
Presi in carico per la prima volta nell'anno 2018	134	9	143	88	15	103	222	24	246
Totale soggetti in carico ⁽³⁾	350	31	381	257	39	296	607	70	677
<i>di cui: per l'esecuzione di provvedimenti in area penale esterna ⁽⁴⁾</i>									
Messa alla prova	182	13	195	96	4	100	278	17	295
Misure cautelari delle prescrizioni e permanenza in casa	19	7	26	14	14	28	33	21	54
Misure alternative alla detenzione	12	2	14	22	4	26	34	6	40
Sanzioni sostitutive	0	0	0	1	0	1	1	0	1
Misure di sicurezza	13	1	14	0	0	0	13	1	14

⁽³⁾ La tabella riporta dati riferiti al numero di soggetti; i soggetti in carico a più USSM sono conteggiati una sola volta, così come quelli che nel periodo in esame hanno avuto più provvedimenti.

⁽⁴⁾ Sono considerati i soli provvedimenti in area penale esterna, emessi dall'Autorità Giudiziaria minorile nel periodo o ancora attivi da periodi precedenti. I dati riferiti alle diverse tipologie di provvedimento non possono essere sommati, in quanto i soggetti per i quali è stata disposta l'esecuzione di provvedimenti di diverso tipo sono conteggiati in corrispondenza di ciascuna tipologia di provvedimento che li ha riguardati.

DIPARTIMENTO GIUSTIZIA MINORILE E DI COMUNITA'

Sezione Statistica

UFFICI DI SERVIZIO SOCIALE PER I MINORENNI

SEDE DI TORINO

DATI RELATIVI ALL'ANNO 2018

DATI DI FLUSSO

AREA CIVILE

Vittime di reato: minori segnalati e presi in carico

Periodo di segnalazione e presa in carico	Italiani			Stranieri			Totale		
	m	f	mf	m	f	mf	m	f	mf
Minori vittime di reati sessuali (reati previsti dalla Legge 66/96 - artt. 609 bis, 609 quater, 609 quinquies, 609 octies c.p.)									
Minori segnalati nell'anno 2018	0	0	0	0	0	0	0	0	0
Minori in carico da periodi precedenti	0	0	0	0	0	0	0	0	0
Minori per i quali sono state attivate azioni di servizio sociale per la prima volta nell'anno 2018	0	0	0	0	0	0	0	0	0
Minori vittime di altre forme di sfruttamento e maltrattamento (reati previsti dagli artt. 572, 600, 600 bis, 600 ter, 600 quinquies, 601, 602, 609 undecies, 612 bis c.p.)									
Minori segnalati nell'anno 2018	0	0	0	0	0	0	0	0	0
Minori in carico da periodi precedenti	0	0	0	0	0	0	0	0	0
Minori per i quali sono state attivate azioni di servizio sociale per la prima volta nell'anno 2018	0	0	0	0	0	0	0	0	0

Convenzioni e Regolamenti internazionali: minori segnalati e presi in carico

Periodo di segnalazione e presa in carico	Italiani			Stranieri			Totale		
	m	f	mf	m	f	mf	m	f	mf
Minori contesi nei casi di sottrazione internazionale (Legge 64/94)									
Minori segnalati nell'anno 2018	0	0	0	0	0	0	0	0	0
Minori in carico da periodi precedenti	0	0	0	0	0	0	0	0	0
Minori per i quali sono state attivate azioni di servizio sociale per la prima volta nell'anno 2018	0	0	0	0	0	0	0	0	0
Minori coinvolti in casi inerenti ad altre Convenzioni o Regolamenti internazionali									
Minori segnalati nell'anno 2018	0	0	0	0	0	0	0	0	0
Minori in carico da periodi precedenti	0	0	0	0	0	0	0	0	0
Minori per i quali sono state attivate azioni di servizio sociale per la prima volta nell'anno 2018	0	0	0	0	0	0	0	0	0
Minori segnalati e presi in carico per provvedimenti amministrativi ⁽¹⁾									
Minori segnalati nell'anno 2018	0	0	0	0	0	0	0	0	0
Minori in carico da periodi precedenti	0	0	0	0	0	0	0	0	0
Minori per i quali sono state attivate azioni di servizio sociale per la prima volta nell'anno 2018	0	0	0	0	0	0	0	0	0

⁽¹⁾ I dati si riferiscono ai minori segnalati e/o in carico solo per provvedimenti amministrativi; sono esclusi i minori dell'area penale segnalati anche per provvedimenti amministrativi, in quanto già considerati nella tabella "Area penale".

DIPARTIMENTO GIUSTIZIA MINORILE E DI COMUNITA'
Sezione Statistica

UFFICI DI SERVIZIO SOCIALE PER I MINORENNI
SEDE DI TRENTO

DATI RELATIVI ALL'ANNO 2018
DATI DI FLUSSO

AREA PENALE

Minorenni e giovani adulti segnalati dall'Autorità Giudiziaria

Periodo di segnalazione	Italiani			Stranieri			Totale		
	m	f	mf	m	f	mf	m	f	mf
Nuovi soggetti ⁽¹⁾	101	22	123	48	4	52	149	26	175
Soggetti già conosciuti ⁽²⁾	24	2	26	8	2	10	32	4	36
Totale soggetti segnalati	125	24	149	56	6	62	181	30	211

⁽¹⁾ Soggetti per i quali il fascicolo è stato aperto nel periodo in esame.

⁽²⁾ Soggetti con fascicolo aperto in periodi precedenti e nuova notizia di reato nel periodo in esame.

Minorenni e giovani adulti in carico all'USSM

Periodo di presa in carico	Italiani			Stranieri			Totale		
	m	f	mf	m	f	mf	m	f	mf
Già precedentemente in carico	125	20	145	56	11	67	181	31	212
Presi in carico per la prima volta nell'anno 2018	75	17	92	17	2	19	92	19	111
Totale soggetti in carico ⁽³⁾	200	37	237	73	13	86	273	50	323
<i>di cui: per l'esecuzione di provvedimenti in area penale esterna ⁽⁴⁾</i>									
Messa alla prova	36	4	40	13	1	14	49	5	54
Misure cautelari delle prescrizioni e permanenza in casa	2	1	3	0	0	0	2	1	3
Misure alternative alla detenzione	1	0	1	1	0	1	2	0	2
Sanzioni sostitutive	0	0	0	0	0	0	0	0	0
Misure di sicurezza	1	0	1	0	0	0	1	0	1

⁽³⁾ La tabella riporta dati riferiti al numero di soggetti; i soggetti in carico a più USSM sono conteggiati una sola volta, così come quelli che nel periodo in esame hanno avuto più provvedimenti.

⁽⁴⁾ Sono considerati i soli provvedimenti in area penale esterna, emessi dall'Autorità Giudiziaria minorile nel periodo o ancora attivi da periodi precedenti. I dati riferiti alle diverse tipologie di provvedimento non possono essere sommati, in quanto i soggetti per i quali è stata disposta l'esecuzione di provvedimenti di diverso tipo sono conteggiati in corrispondenza di ciascuna tipologia di provvedimento che li ha riguardati.

DIPARTIMENTO GIUSTIZIA MINORILE E DI COMUNITA'

Sezione Statistica

UFFICI DI SERVIZIO SOCIALE PER I MINORENNI

SEDE DI TRENTO

DATI RELATIVI ALL'ANNO 2018

DATI DI FLUSSO

AREA CIVILE

Vittime di reato: minori segnalati e presi in carico

Periodo di segnalazione e presa in carico	Italiani			Stranieri			Totale		
	m	f	mf	m	f	mf	m	f	mf
Minori vittime di reati sessuali (reati previsti dalla Legge 66/96 - artt. 609 bis, 609 quater, 609 quinquies, 609 octies c.p.)									
Minori segnalati nell'anno 2018	0	0	0	0	0	0	0	0	0
Minori in carico da periodi precedenti	0	0	0	0	0	0	0	0	0
Minori per i quali sono state attivate azioni di servizio sociale per la prima volta nell'anno 2018	0	0	0	0	0	0	0	0	0
Minori vittime di altre forme di sfruttamento e maltrattamento (reati previsti dagli artt. 572, 600, 600 bis, 600 ter, 600 quinquies, 601, 602, 609 undecies, 612 bis c.p.)									
Minori segnalati nell'anno 2018	0	0	0	0	0	0	0	0	0
Minori in carico da periodi precedenti	0	0	0	0	0	0	0	0	0
Minori per i quali sono state attivate azioni di servizio sociale per la prima volta nell'anno 2018	0	0	0	0	0	0	0	0	0

Convenzioni e Regolamenti internazionali: minori segnalati e presi in carico

Periodo di segnalazione e presa in carico	Italiani			Stranieri			Totale		
	m	f	mf	m	f	mf	m	f	mf
Minori contesi nei casi di sottrazione internazionale (Legge 64/94)									
Minori segnalati nell'anno 2018	0	0	0	0	0	0	0	0	0
Minori in carico da periodi precedenti	0	0	0	0	0	0	0	0	0
Minori per i quali sono state attivate azioni di servizio sociale per la prima volta nell'anno 2018	0	0	0	0	0	0	0	0	0
Minori coinvolti in casi inerenti ad altre Convenzioni o Regolamenti internazionali									
Minori segnalati nell'anno 2018	0	0	0	0	0	0	0	0	0
Minori in carico da periodi precedenti	0	0	0	0	0	0	0	0	0
Minori per i quali sono state attivate azioni di servizio sociale per la prima volta nell'anno 2018	0	0	0	0	0	0	0	0	0
Minori segnalati e presi in carico per provvedimenti amministrativi ⁽¹⁾									
Minori segnalati nell'anno 2018	0	0	0	0	0	0	0	0	0
Minori in carico da periodi precedenti	0	0	0	0	0	0	0	0	0
Minori per i quali sono state attivate azioni di servizio sociale per la prima volta nell'anno 2018	0	0	0	0	0	0	0	0	0

⁽¹⁾ I dati si riferiscono ai minori segnalati e/o in carico solo per provvedimenti amministrativi; sono esclusi i minori dell'area penale segnalati anche per provvedimenti amministrativi, in quanto già considerati nella tabella "Area penale".

DIPARTIMENTO GIUSTIZIA MINORILE E DI COMUNITA'
Sezione Statistica

UFFICI DI SERVIZIO SOCIALE PER I MINORENNI
SEDE DI TRIESTE

DATI RELATIVI ALL'ANNO 2018
DATI DI FLUSSO

AREA PENALE

Minorenni e giovani adulti segnalati dall'Autorità Giudiziaria

Periodo di segnalazione	Italiani			Stranieri			Totale		
	m	f	mf	m	f	mf	m	f	mf
Nuovi soggetti ⁽¹⁾	168	30	198	94	6	100	262	36	298
Soggetti già conosciuti ⁽²⁾	5	0	5	6	2	8	11	2	13
Totale soggetti segnalati	173	30	203	100	8	108	273	38	311

⁽¹⁾ Soggetti per i quali il fascicolo è stato aperto nel periodo in esame.

⁽²⁾ Soggetti con fascicolo aperto in periodi precedenti e nuova notizia di reato nel periodo in esame.

Minorenni e giovani adulti in carico all'USSM

Periodo di presa in carico	Italiani			Stranieri			Totale		
	m	f	mf	m	f	mf	m	f	mf
Già precedentemente in carico	216	32	248	132	24	156	348	56	404
Presi in carico per la prima volta nell'anno 2018	128	24	152	49	6	55	177	30	207
Totale soggetti in carico ⁽³⁾	344	56	400	181	30	211	525	86	611
<i>di cui: per l'esecuzione di provvedimenti in area penale esterna ⁽⁴⁾</i>									
Messa alla prova	68	5	73	16	0	16	84	5	89
Misure cautelari delle prescrizioni e permanenza in casa	9	0	9	3	0	3	12	0	12
Misure alternative alla detenzione	4	0	4	6	0	6	10	0	10
Sanzioni sostitutive	3	0	3	3	0	3	6	0	6
Misure di sicurezza	0	0	0	0	0	0	0	0	0

⁽³⁾ La tabella riporta dati riferiti al numero di soggetti; i soggetti in carico a più USSM sono conteggiati una sola volta, così come quelli che nel periodo in esame hanno avuto più provvedimenti.

⁽⁴⁾ Sono considerati i soli provvedimenti in area penale esterna, emessi dall'Autorità Giudiziaria minorile nel periodo o ancora attivi da periodi precedenti. I dati riferiti alle diverse tipologie di provvedimento non possono essere sommati, in quanto i soggetti per i quali è stata disposta l'esecuzione di provvedimenti di diverso tipo sono conteggiati in corrispondenza di ciascuna tipologia di provvedimento che li ha riguardati.

DIPARTIMENTO GIUSTIZIA MINORILE E DI COMUNITA'

Sezione Statistica

UFFICI DI SERVIZIO SOCIALE PER I MINORENNI

SEDE DI TRIESTE

DATI RELATIVI ALL'ANNO 2018

DATI DI FLUSSO

AREA CIVILE

Vittime di reato: minori segnalati e presi in carico

Periodo di segnalazione e presa in carico	Italiani			Stranieri			Totale		
	m	f	mf	m	f	mf	m	f	mf
Minori vittime di reati sessuali (reati previsti dalla Legge 66/96 - artt. 609 bis, 609 quater, 609 quinquies, 609 octies c.p.)									
Minori segnalati nell'anno 2018	0	2	2	0	0	0	0	2	2
Minori in carico da periodi precedenti	0	0	0	0	0	0	0	0	0
Minori per i quali sono state attivate azioni di servizio sociale per la prima volta nell'anno 2018	0	2	2	0	0	0	0	2	2
Minori vittime di altre forme di sfruttamento e maltrattamento (reati previsti dagli artt. 572, 600, 600 bis, 600 ter, 600 quinquies, 601, 602, 609 undecies, 612 bis c.p.)									
Minori segnalati nell'anno 2018	0	0	0	0	0	0	0	0	0
Minori in carico da periodi precedenti	0	0	0	0	0	0	0	0	0
Minori per i quali sono state attivate azioni di servizio sociale per la prima volta nell'anno 2018	0	0	0	0	0	0	0	0	0

Convenzioni e Regolamenti internazionali: minori segnalati e presi in carico

Periodo di segnalazione e presa in carico	Italiani			Stranieri			Totale		
	m	f	mf	m	f	mf	m	f	mf
Minori contesi nei casi di sottrazione internazionale (Legge 64/94)									
Minori segnalati nell'anno 2018	0	0	0	0	0	0	0	0	0
Minori in carico da periodi precedenti	0	0	0	0	0	0	0	0	0
Minori per i quali sono state attivate azioni di servizio sociale per la prima volta nell'anno 2018	0	0	0	0	0	0	0	0	0
Minori coinvolti in casi inerenti ad altre Convenzioni o Regolamenti internazionali									
Minori segnalati nell'anno 2018	0	0	0	0	0	0	0	0	0
Minori in carico da periodi precedenti	0	0	0	0	0	0	0	0	0
Minori per i quali sono state attivate azioni di servizio sociale per la prima volta nell'anno 2018	0	0	0	0	0	0	0	0	0
Minori segnalati e presi in carico per provvedimenti amministrativi ⁽¹⁾									
Minori segnalati nell'anno 2018	0	0	0	0	0	0	0	0	0
Minori in carico da periodi precedenti	0	0	0	0	0	0	0	0	0
Minori per i quali sono state attivate azioni di servizio sociale per la prima volta nell'anno 2018	0	0	0	0	0	0	0	0	0

⁽¹⁾ I dati si riferiscono ai minori segnalati e/o in carico solo per provvedimenti amministrativi; sono esclusi i minori dell'area penale segnalati anche per provvedimenti amministrativi, in quanto già considerati nella tabella "Area penale".

DIPARTIMENTO GIUSTIZIA MINORILE E DI COMUNITA'
Sezione Statistica

UFFICI DI SERVIZIO SOCIALE PER I MINORENNI
SEDE DI VENEZIA

DATI RELATIVI ALL'ANNO 2018
DATI DI FLUSSO

AREA PENALE

Minorenni e giovani adulti segnalati dall'Autorità Giudiziaria

Periodo di segnalazione	Italiani			Stranieri			Totale		
	m	f	mf	m	f	mf	m	f	mf
Nuovi soggetti ⁽¹⁾	251	50	301	202	51	253	453	101	554
Soggetti già conosciuti ⁽²⁾	6	2	8	13	4	17	19	6	25
Totale soggetti segnalati	257	52	309	215	55	270	472	107	579

⁽¹⁾ Soggetti per i quali il fascicolo è stato aperto nel periodo in esame.

⁽²⁾ Soggetti con fascicolo aperto in periodi precedenti e nuova notizia di reato nel periodo in esame.

Minorenni e giovani adulti in carico all'USSM

Periodo di presa in carico	Italiani			Stranieri			Totale		
	m	f	mf	m	f	mf	m	f	mf
Già precedentemente in carico	209	26	235	114	15	129	323	41	364
Presi in carico per la prima volta nell'anno 2018	98	16	114	57	7	64	155	23	178
Totale soggetti in carico ⁽³⁾	307	42	349	171	22	193	478	64	542
<i>di cui: per l'esecuzione di provvedimenti in area penale esterna ⁽⁴⁾</i>									
Messa alla prova	137	6	143	43	8	51	180	14	194
Misure cautelari delle prescrizioni e permanenza in casa	6	2	8	1	2	3	7	4	11
Misure alternative alla detenzione	7	1	8	7	1	8	14	2	16
Sanzioni sostitutive	1	0	1	1	0	1	2	0	2
Misure di sicurezza	1	0	1	0	0	0	1	0	1

⁽³⁾ La tabella riporta dati riferiti al numero di soggetti; i soggetti in carico a più USSM sono conteggiati una sola volta, così come quelli che nel periodo in esame hanno avuto più provvedimenti.

⁽⁴⁾ Sono considerati i soli provvedimenti in area penale esterna, emessi dall'Autorità Giudiziaria minorile nel periodo o ancora attivi da periodi precedenti. I dati riferiti alle diverse tipologie di provvedimento non possono essere sommati, in quanto i soggetti per i quali è stata disposta l'esecuzione di provvedimenti di diverso tipo sono conteggiati in corrispondenza di ciascuna tipologia di provvedimento che li ha riguardati.

DIPARTIMENTO GIUSTIZIA MINORILE E DI COMUNITA'

Sezione Statistica

UFFICI DI SERVIZIO SOCIALE PER I MINORENNI

SEDE DI VENEZIA

DATI RELATIVI ALL'ANNO 2018

DATI DI FLUSSO

AREA CIVILE

Vittime di reato: minori segnalati e presi in carico

Periodo di segnalazione e presa in carico	Italiani			Stranieri			Totale		
	m	f	mf	m	f	mf	m	f	mf
Minori vittime di reati sessuali (reati previsti dalla Legge 66/96 - artt. 609 bis, 609 quater, 609 quinquies, 609 octies c.p.)									
Minori segnalati nell'anno 2018	0	0	0	0	0	0	0	0	0
Minori in carico da periodi precedenti	0	0	0	0	0	0	0	0	0
Minori per i quali sono state attivate azioni di servizio sociale per la prima volta nell'anno 2018	0	0	0	0	0	0	0	0	0
Minori vittime di altre forme di sfruttamento e maltrattamento (reati previsti dagli artt. 572, 600, 600 bis, 600 ter, 600 quinquies, 601, 602, 609 undecies, 612 bis c.p.)									
Minori segnalati nell'anno 2018	0	0	0	0	0	0	0	0	0
Minori in carico da periodi precedenti	0	0	0	0	0	0	0	0	0
Minori per i quali sono state attivate azioni di servizio sociale per la prima volta nell'anno 2018	0	0	0	0	0	0	0	0	0

Convenzioni e Regolamenti internazionali: minori segnalati e presi in carico

Periodo di segnalazione e presa in carico	Italiani			Stranieri			Totale		
	m	f	mf	m	f	mf	m	f	mf
Minori contesi nei casi di sottrazione internazionale (Legge 64/94)									
Minori segnalati nell'anno 2018	0	0	0	0	0	0	0	0	0
Minori in carico da periodi precedenti	0	0	0	0	0	0	0	0	0
Minori per i quali sono state attivate azioni di servizio sociale per la prima volta nell'anno 2018	0	0	0	0	0	0	0	0	0
Minori coinvolti in casi inerenti ad altre Convenzioni o Regolamenti internazionali									
Minori segnalati nell'anno 2018	0	0	0	0	0	0	0	0	0
Minori in carico da periodi precedenti	0	0	0	0	0	0	0	0	0
Minori per i quali sono state attivate azioni di servizio sociale per la prima volta nell'anno 2018	0	0	0	0	0	0	0	0	0
Minori segnalati e presi in carico per provvedimenti amministrativi ⁽¹⁾									
Minori segnalati nell'anno 2018	0	0	0	0	0	0	0	0	0
Minori in carico da periodi precedenti	0	0	0	0	0	0	0	0	0
Minori per i quali sono state attivate azioni di servizio sociale per la prima volta nell'anno 2018	0	0	0	0	0	0	0	0	0

⁽¹⁾ I dati si riferiscono ai minori segnalati e/o in carico solo per provvedimenti amministrativi; sono esclusi i minori dell'area penale segnalati anche per provvedimenti amministrativi, in quanto già considerati nella tabella "Area penale".