



## **Istituti penali per i minorenni**

**Primo semestre 2017**

*Roma, ottobre 2017*

Dipartimento Giustizia minorile e di comunità  
Ufficio I del Capo Dipartimento  
Sezione Statistica  
Via Damiano Chiesa, 24 00136 - Roma  
Tel. 06/68188268 – 274 – 279 - 297  
E-mail: [statistiche.dgmc@giustizia.it](mailto:statistiche.dgmc@giustizia.it)

DIPARTIMENTO PER LA GIUSTIZIA MINORILE E DI COMUNITA'  
SEZIONE STATISTICA

Flussi di utenza degli Istituti penali per i minorenni  
Situazione Nazionale  
Primo semestre 2017

Movimenti e presenze	ITALIANI		iTRANIEF		TOTALE		
	M	F	MF	MF	M	F	MF
<b>INGRESSI</b>							
<b>Per custodia cautelare</b>							
Dalla libertà	44	-	44	30	71	3	74
Da Centro di prima accoglienza	55	6	61	60	105	16	121
Da comunità per trasformazione di misura	12	1	13	10	22	1	23
Da comunità per aggravamento misura cautelare	82	4	86	65	139	12	151
Da comunità per nuovo procedimento	4	-	4	2	6	-	6
Da istituto penale per adulti	1	-	1	2	3	-	3
<b>Per esecuzione pena</b>							
Dalla libertà	45	7	52	58	78	32	110
Da comunità	1	-	1	2	3	-	3
Per revoca affidamento in prova al servizio sociale	-	-	-	2	2	-	2
Per sospensione affidamento in prova al servizio sociale	1	-	1	7	8	-	8
Per revoca detenzione domiciliare	2	-	2	2	4	-	4
Per sospensione detenzione domiciliare	8	-	8	1	9	-	9
Per revoca concessione legge 199/2010	1	-	1	2	3	-	3
Per revoca libertà controllata	1	-	1	-	1	-	1
Da arresti domiciliari (adulti)	-	-	-	1	1	-	1
Da istituto penale per adulti	11	1	12	7	18	1	19
<b>Totale INGRESSI*</b>	<b>268</b>	<b>19</b>	<b>287</b>	<b>251</b>	<b>473</b>	<b>65</b>	<b>538</b>
Da evasione	8	-	8	1	9	-	9
<i>Ingressi di semiliberi</i>	-	-	-	-	-	-	-
<i>Ingressi di semidetenuti</i>	2	-	2	1	3	-	3
<b>USCITE</b>							
<b>Da custodia cautelare</b>							
Decorrenza termini custodia cautelare	2	-	2	2	4	-	4
Revoca della custodia cautelare	4	1	5	8	10	3	13
Remissione in libertà	10	-	10	20	26	4	30
Prescrizioni	-	-	-	1	1	-	1
Permanenza in casa	12	1	13	3	13	3	16
Collocamento in comunità (compresi fine aggravamento)	135	4	139	98	226	11	237
Sospensione del processo e messa alla prova	2	1	3	10	12	1	13
Arresti domiciliari	3	-	3	-	3	-	3
Provvedimento del giudice a seguito di udienza	-	1	1	1	1	1	2
Sospensione condizionale della pena	3	-	3	7	9	1	10
Estradizione	-	-	-	2	1	1	2
<b>Da espiazione pena</b>							
Espiazione della pena	32	2	34	26	50	10	60
Differimento esecuzione pena	-	3	3	16	-	19	19
Sospensione esecuzione pena	8	-	8	2	10	-	10
Sospensione condizionale della pena	-	-	-	1	1	-	1
Concessione liberazione anticipata	1	-	1	-	1	-	1
Liberazione condizionale	-	1	1	-	-	1	1
Affidamento in prova al servizio sociale	14	-	14	12	26	-	26
Detenzione domiciliare	16	1	17	11	24	4	28
Concessione Legge 199/2010	12	-	12	13	24	1	25
Concessione libertà controllata	1	-	1	-	1	-	1
<b>Trasferimenti a strutture per adulti</b>							
A strutture per adulti	17	-	17	12	29	-	29
<b>Totale USCITE*</b>	<b>272</b>	<b>15</b>	<b>287</b>	<b>245</b>	<b>472</b>	<b>60</b>	<b>532</b>
Evasioni	9	-	9	2	11	-	11
<b>PRESENZE</b>							
Presenti alla fine del periodo	254	15	269	209	436	42	478
Presenza media giornaliera nel periodo	257,7	10,0	267,7	199,0	430,4	36,3	466,7

\* Sono esclusi i trasferimenti tra IPM.

DIPARTIMENTO PER LA GIUSTIZIA MINORILE E DI COMUNITA'  
SEZIONE STATISTICA

**Ingressi negli Istituti penali per i minorenni  
secondo il sesso ed il Paese di provenienza  
Primo semestre 2017**

PAESI	SESSO		TOTALE
	Maschi	Femmine	
<i>Italia</i>	268	19	287
<b>Altri Paesi dell'Unione Europea</b>	<b>52</b>	<b>19</b>	<b>71</b>
Croazia	9	7	16
Romania	36	12	48
Altri	7	-	7
<b>Altri Paesi europei</b>	<b>43</b>	<b>25</b>	<b>68</b>
Albania	11	1	12
Bosnia-Erzegovina	11	17	28
Kosovo	4	-	4
Macedonia, ex Repubblica Jugoslava di	3	2	5
Serbia, Repubblica di	11	5	16
Altri	3	-	3
<b>AFRICA</b>	<b>89</b>	<b>1</b>	<b>90</b>
Algeria	12	1	13
Costa d'Avorio	4	-	4
Egitto	9	-	9
Gambia	4	-	4
Marocco	36	-	36
Senegal	7	-	7
Tunisia	16	-	16
Altri	1	-	1
<b>AMERICA</b>	<b>14</b>	<b>-</b>	<b>14</b>
Dominicana, Repubblica	5	-	5
El Salvador	3	-	3
Altri	6	-	6
<b>ASIA</b>	<b>7</b>	<b>1</b>	<b>8</b>
Cinese, Repubblica Popolare	2	1	3
Altri	5	-	5
<b>Apolide</b>	<b>-</b>	<b>-</b>	<b>-</b>
<b>TOTALE</b>	<b>473</b>	<b>65</b>	<b>538</b>

DIPARTIMENTO PER LA GIUSTIZIA MINORILE E DI COMUNITA'  
SEZIONE STATISTICA

**Ingressi negli Istituti penali per i minorenni  
secondo il sesso e l'età**

**Primo semestre 2017**

ETA'	SESSO		Totale
	Maschi	Femmine	
<b>Minorenni</b>	<b>314</b>	<b>31</b>	<b>345</b>
14 anni	12	2	14
15 anni	41	10	51
16 anni	97	6	103
17 anni	164	13	177
<b>Giovani adulti</b>	<b>159</b>	<b>34</b>	<b>193</b>
18-20 anni	111	19	130
21-24 anni	48	15	63
<b>Totale</b>	<b>473</b>	<b>65</b>	<b>538</b>

DIPARTIMENTO PER LA GIUSTIZIA MINORILE E DI COMUNITA'  
SEZIONE STATISTICA

**Detenuti presenti negli Istituti penali per i minorenni al 30.06.2017  
secondo il sesso ed il Paese di provenienza**

PAESI	SESSO		TOTALE
	Maschi	Femmine	
<i>Italia</i>	254	15	269
<b>Altri Paesi dell'Unione Europea</b>	<b>51</b>	<b>11</b>	<b>62</b>
Francia	3	-	3
Croazia	8	5	13
Romania	38	6	44
Altri	2	-	2
<b>Altri Paesi europei</b>	<b>25</b>	<b>13</b>	<b>38</b>
Albania	8	2	10
Bosnia-Erzegovina	6	7	13
Serbia	6	3	9
Altri	5	1	6
<b>AFRICA</b>	<b>87</b>	<b>1</b>	<b>88</b>
Algeria	6	1	7
Egitto	23	-	23
Gambia	3	-	3
Libia	3	-	3
Marocco	30	-	30
Senegal	5	-	5
Tunisia	14	-	14
Altri	3	-	3
<b>AMERICA</b>	<b>16</b>	<b>1</b>	<b>17</b>
Dominicana, Repubblica	3	1	4
El Salvador	6	-	6
Altri	7	-	7
<b>ASIA</b>	<b>3</b>	<b>1</b>	<b>4</b>
<b>Apolide</b>	-	-	-
<b>TOTALE</b>	<b>436</b>	<b>42</b>	<b>478</b>

DIPARTIMENTO PER LA GIUSTIZIA MINORILE E DI COMUNITA'  
SEZIONE STATISTICA

**Detenuti presenti negli Istituti penali per i minorenni al 30.06.2017  
secondo il sesso e l'età**

ETA'	SESSO		Totale
	Maschi	Femmine	
<b>Minorenni</b>	<b>167</b>	<b>20</b>	<b>187</b>
14 anni	4	0	4
15 anni	18	4	22
16 anni	48	4	52
17 anni	97	12	109
<b>Giovani adulti</b>	<b>269</b>	<b>22</b>	<b>291</b>
18-20 anni	196	11	207
21-24 anni	73	11	84
<b>Totale</b>	<b>436</b>	<b>42</b>	<b>478</b>

**DIPARTIMENTO PER LA GIUSTIZIA MINORILE E DI COMUNITA'  
SERVIZIO STATISTICA**

**Detenuti presenti negli Istituti penali per i minorenni  
al 30.06.2017**

**Minorenni**

Posizione giuridica	Italiani			Stranieri	Totale		
	m	f	mf	mf	m	f	mf
In attesa di 1° giudizio	31	5	36	27	56	7	63
Appellanti	1	0	1	5	4	2	6
Ricorrenti	0	0	0	0	0	0	0
Mista senza definitivo	34	2	36	37	69	4	73
Definitivi	2	1	3	4	5	2	7
Mista con definitivo	12	0	12	26	33	5	38
<b>Totale</b>	<b>80</b>	<b>8</b>	<b>88</b>	<b>99</b>	<b>167</b>	<b>20</b>	<b>187</b>

**Giovani adulti**

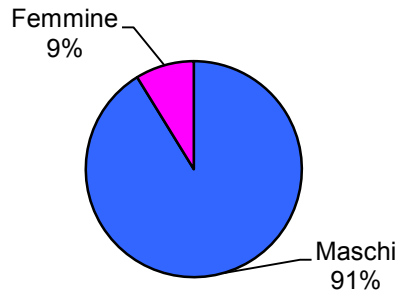
Posizione giuridica	Italiani			Stranieri	Totale		
	m	f	mf	mf	m	f	mf
In attesa di 1° giudizio	7	0	7	13	18	2	20
Appellanti	2	0	2	2	4	0	4
Ricorrenti	1	1	2	1	2	1	3
Mista senza definitivo	23	0	23	17	40	0	40
Definitivi	23	1	24	18	36	6	42
Mista con definitivo	118	5	123	59	169	13	182
<b>Totale</b>	<b>174</b>	<b>7</b>	<b>181</b>	<b>110</b>	<b>269</b>	<b>22</b>	<b>291</b>

**Totale**

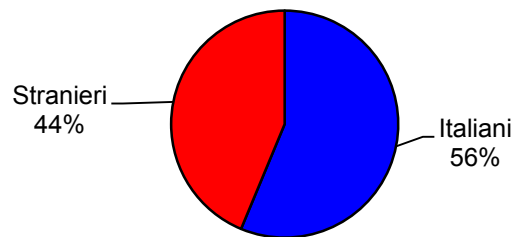
Posizione giuridica	Italiani			Stranieri	Totale		
	m	f	mf	mf	m	f	mf
In attesa di 1° giudizio	38	5	43	40	74	9	83
Appellanti	3	0	3	7	8	2	10
Ricorrenti	1	1	2	1	2	1	3
Mista senza definitivo	57	2	59	54	109	4	113
Definitivi	25	2	27	22	41	8	49
Mista con definitivo	130	5	135	85	202	18	220
<b>Totale</b>	<b>254</b>	<b>15</b>	<b>269</b>	<b>209</b>	<b>436</b>	<b>42</b>	<b>478</b>

**Detenuti presenti in IPM al 30.06.2017 secondo il sesso.**

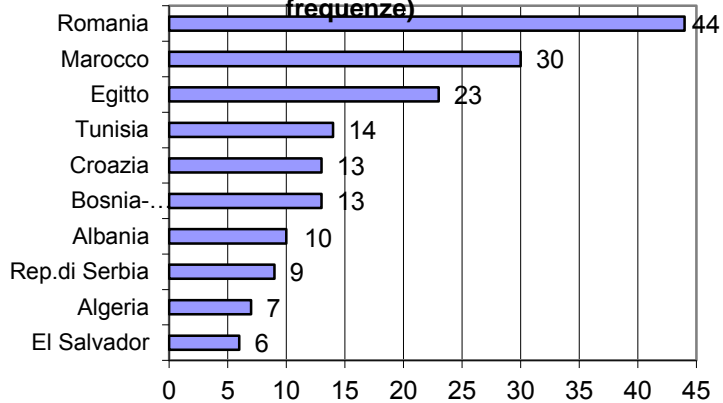
Valori per 100 detenuti presenti.



**Detenuti presenti in IPM al 30.06.2017 secondo la nazionalità. Valori per 100 detenuti presenti.**

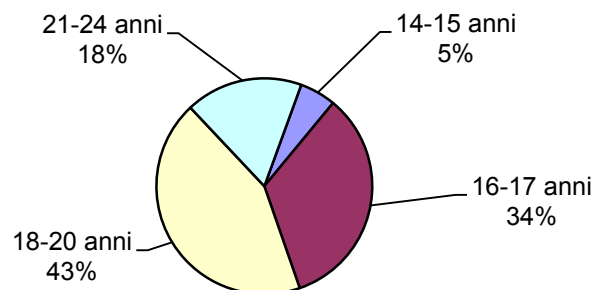


**Detenuti presenti in IPM al 30.6.2017: principali Paesi di provenienza dei minori (prime dieci frequenze)**



**Detenuti presenti in IPM al 31.06.2017 secondo l'età.**

Valori per 100 detenuti presenti.





Flussi di utenza degli Istituti penali per i minorenni  
Area Nord Occidentale  
Primo semestre 2017

Movimenti e presenze	ITALIANI		TRANIEI		TOTALE		
	M	F	MF	MF	M	F	MF
<b>INGRESSI</b>							
<b>Per custodia cautelare</b>							
Dalla libertà	15	-	15	11	25	1	26
Da Centro di prima accoglienza	6	3	9	23	24	8	32
Da comunità per trasformazione di misura	1	-	1	1	2	-	2
Da comunità per aggravamento misura cautelare	17	4	21	23	36	8	44
Da comunità per nuovo procedimento	-	-	-	-	-	-	-
Da istituto penale per adulti	-	-	-	2	2	-	2
<b>Per esecuzione pena</b>							
Dalla libertà	9	6	15	34	25	24	49
Da comunità	-	-	-	-	-	-	-
Per revoca affidamento in prova al servizio sociale	-	-	-	1	1	-	1
Per sospensione affidamento in prova al servizio sociale	1	-	1	4	5	-	5
Per revoca detenzione domiciliare	1	-	1	-	1	-	1
Per sospensione detenzione domiciliare	-	-	-	-	-	-	-
Per revoca concessione Legge 199/2010	-	-	-	2	2	-	2
Per revoca liberazione condizionale	-	-	-	-	-	-	-
Per revoca libertà controllata	-	-	-	-	-	-	-
Da arresti domiciliari (adulti)	-	-	-	-	-	-	-
Da istituto penale per adulti	2	1	3	4	6	1	7
<b>Ingressi da trasferimento</b>							
Per esigenze educative	-	-	-	-	-	-	-
Per avvicinamento al nucleo familiare	3	-	3	1	4	-	4
Per opportunità lavorative e/o formative	-	-	-	-	-	-	-
Per sovraffollamento	3	-	3	1	4	-	4
Per motivi di sicurezza	-	-	-	-	-	-	-
Per altri motivi	17	-	17	29	44	2	46
<b>Totale INGRESSI</b>	<b>75</b>	<b>14</b>	<b>89</b>	<b>136</b>	<b>181</b>	<b>44</b>	<b>225</b>
Da evasione	1	-	1	1	2	-	2
<i>Ingressi di semiliberi</i>	-	-	-	-	-	-	-
<i>Ingressi di semidetenuti</i>	2	-	2	1	3	-	3
<b>USCITE</b>							
<b>Da custodia cautelare</b>							
Decorrenza termini custodia cautelare	1	-	1	1	2	-	2
Revoca della custodia cautelare	-	1	1	2	2	1	3
Remissione in libertà	1	-	1	4	4	1	5
Prescrizioni	-	-	-	-	-	-	-
Permanenza in casa	5	-	5	1	6	-	6
Collocamento in comunità (compresi fine aggravamento)	28	3	31	38	60	9	69
Sospensione del processo e messa alla prova	1	1	2	1	2	1	3
Arresti domiciliari	2	-	2	-	2	-	2
Provvedimento del giudice a seguito di udienza	-	1	1	1	1	1	2
Sospensione condizionale della pena	-	-	-	2	1	1	2
Estradizione	-	-	-	-	-	-	-
<b>Da espiazione pena</b>							
Espiazione della pena	1	2	3	9	7	5	12
Differimento esecuzione pena	-	2	2	14	-	16	16
Sospensione esecuzione pena	-	-	-	1	1	-	1
Sospensione condizionale della pena	-	-	-	-	-	-	-
Concessione liberazione anticipata	-	-	-	-	-	-	-
Liberazione condizionale	-	-	-	-	-	-	-
Affidamento in prova al servizio sociale	5	-	5	6	11	-	11
Detenzione domiciliare	3	1	4	3	6	1	7
Concessione Legge 199/2010	1	-	1	8	9	-	9
Concessione libertà controllata	-	-	-	-	-	-	-
<b>Trasferimenti a strutture per adulti</b>							
A strutture per adulti	2	-	2	2	4	-	4
<b>Trasferimenti ad altro IPM</b>							
Per esigenze educative	-	-	-	-	-	-	-
Per avvicinamento a nucleo familiare	1	-	1	1	1	1	2
Per opportunità lavorative e/o formative	-	-	-	-	-	-	-
Per sovraffollamento	2	-	2	14	14	2	16
Per motivi di sicurezza	2	-	2	1	3	-	3
Per altri motivi	20	-	20	26	44	2	46
<b>Totale USCITE</b>	<b>75</b>	<b>11</b>	<b>86</b>	<b>135</b>	<b>180</b>	<b>41</b>	<b>221</b>
Evasioni	1	-	1	2	3	-	3
<b>PRESENZE</b>							
Presenti alla fine del periodo	34	7	41	70	93	18	111
Presenza media giornaliera nel periodo	33,4	4,8	38,2	69,0	91,7	15,5	107,2

Flussi di utenza degli Istituti penali per i minorenni  
Area Nord Orientale  
Primo semestre 2017

Movimenti e presenze	ITALIANI		TRANIEI		TOTALE		
	M	F	MF	MF	M	F	MF
<b>INGRESSI</b>							
<b>Per custodia cautelare</b>							
Dalla libertà	4	-	4	10	14	-	14
Da Centro di prima accoglienza	3	-	3	9	12	-	12
Da comunità per trasformazione di misura	5	-	5	2	7	-	7
Da comunità per aggravamento misura cautelare	3	-	3	9	12	-	12
Da comunità per nuovo procedimento	-	-	-	-	-	-	-
Da istituto penale per adulti	-	-	-	-	-	-	-
<b>Per esecuzione pena</b>							
Dalla libertà	6	-	6	9	15	-	15
Da comunità	1	-	1	2	3	-	3
Per revoca affidamento in prova al servizio sociale	-	-	-	-	-	-	-
Per sospensione affidamento in prova al servizio sociale	-	-	-	-	-	-	-
Per revoca detenzione domiciliare	1	-	1	1	2	-	2
Per sospensione detenzione domiciliare	2	-	2	1	3	-	3
Per revoca concessione Legge 199/2010	-	-	-	-	-	-	-
Per revoca liberazione condizionale	-	-	-	-	-	-	-
Per revoca libertà controllata	1	-	1	-	1	-	1
Da arresti domiciliari (adulti)	-	-	-	1	1	-	1
Da istituto penale per adulti	-	-	-	1	1	-	1
<b>Ingressi da trasferimento</b>							
Per esigenze educative	-	-	-	-	-	-	-
Per avvicinamento al nucleo familiare	1	-	1	-	1	-	1
Per opportunità lavorative e/o formative	-	-	-	-	-	-	-
Per sovraffollamento	-	-	-	1	1	-	1
Per motivi di sicurezza	-	-	-	2	2	-	2
Per altri motivi	3	-	3	8	11	-	11
<b>Totale INGRESSI</b>	<b>30</b>	<b>-</b>	<b>30</b>	<b>56</b>	<b>86</b>	<b>-</b>	<b>86</b>
Da evasione	1	-	1	-	1	-	1
<i>Ingressi di semiliberi</i>	-	-	-	-	-	-	-
<i>Ingressi di semidetenuti</i>	-	-	-	-	-	-	-
<b>USCITE</b>							
<b>Da custodia cautelare</b>							
Decorrenza termini custodia cautelare	1	-	1	-	1	-	1
Revoca della custodia cautelare	1	-	1	2	3	-	3
Remissione in libertà	1	-	1	2	3	-	3
Prescrizioni	-	-	-	-	-	-	-
Permanenza in casa	-	-	-	-	-	-	-
Collocamento in comunità (compresi fine aggravamento)	7	-	7	14	21	-	21
Sospensione del processo e messa alla prova	1	-	1	-	1	-	1
Arresti domiciliari	-	-	-	-	-	-	-
Provvedimento del giudice a seguito di udienza	-	-	-	-	-	-	-
Sospensione condizionale della pena	1	-	1	-	1	-	1
Estradizione	-	-	-	1	1	-	1
<b>Da espiazione pena</b>							
Espiazione della pena	5	-	5	1	6	-	6
Differimento esecuzione pena	-	-	-	-	-	-	-
Sospensione esecuzione pena	-	-	-	1	1	-	1
Sospensione condizionale della pena	-	-	-	-	-	-	-
Concessione liberazione anticipata	-	-	-	-	-	-	-
Liberazione condizionale	-	-	-	-	-	-	-
Affidamento in prova al servizio sociale	2	-	2	1	3	-	3
Detenzione domiciliare	1	-	1	2	3	-	3
Concessione Legge 199/2010	-	-	-	1	1	-	1
Concessione libertà controllata	1	-	1	-	1	-	1
<b>Trasferimenti a strutture per adulti</b>							
A strutture per adulti	2	-	2	4	6	-	6
<b>Trasferimenti ad altro IPM</b>							
Per esigenze educative	-	-	-	-	-	-	-
Per avvicinamento a nucleo familiare	-	-	-	-	-	-	-
Per opportunità lavorative e/o formative	-	-	-	-	-	-	-
Per sovraffollamento	3	-	3	7	10	-	10
Per motivi di sicurezza	1	-	1	1	2	-	2
Per altri motivi	3	-	3	10	13	-	13
<b>Totale USCITE</b>	<b>30</b>	<b>-</b>	<b>30</b>	<b>47</b>	<b>77</b>	<b>-</b>	<b>77</b>
Evasioni	1	-	1	-	1	-	1
<b>PRESENZE</b>							
Presenti alla fine del periodo	16	-	16	26	42	-	42
Presenza media giornaliera nel periodo	14,5	-	14,5	21,4	36,0	-	36,0

DIPARTIMENTO PER LA GIUSTIZIA MINORILE E DI COMUNITA'  
SEZIONE STATISTICA

Flussi di utenza degli Istituti penali per i minorenni  
Area Centrale  
Primo semestre 2017

Movimenti e presenze	ITALIANI		TRANIEI		TOTALE		
	M	MF	MF	M	F	MF	
<b>INGRESSI</b>							
<b>Per custodia cautelare</b>							
Dalla libertà	1	-	1	6	5	2	7
Da Centro di prima accoglienza	4	2	6	12	12	6	18
Da comunità per trasformazione di misura	3	1	4	3	6	1	7
Da comunità per aggravamento misura cautelare	6	-	6	14	16	4	20
Da comunità per nuovo procedimento	1	-	1	-	1	-	1
Da istituto penale per adulti	-	-	-	-	-	-	-
<b>Per esecuzione pena</b>							
Dalla libertà	3	1	4	12	10	6	16
Da comunità	-	-	-	-	-	-	-
Per revoca affidamento in prova al servizio sociale	-	-	-	1	1	-	1
Per sospensione affidamento in prova al servizio sociale	-	-	-	3	3	-	3
Per revoca detenzione domiciliare	-	-	-	1	1	-	1
Per sospensione detenzione domiciliare	-	-	-	-	-	-	-
Per revoca concessione Legge 199/2010	-	-	-	-	-	-	-
Per revoca liberazione condizionale	-	-	-	-	-	-	-
Per revoca libertà controllata	-	-	-	-	-	-	-
Da arresti domiciliari (adulti)	-	-	-	-	-	-	-
Da istituto penale per adulti	2	-	2	-	2	-	2
<b>Ingressi da trasferimento</b>							
Per esigenze educative	-	-	-	-	-	-	-
Per avvicinamento al nucleo familiare	-	-	-	3	-	3	3
Per opportunità lavorative e/o formative	-	-	-	-	-	-	-
Per sovraffollamento	-	-	-	2	-	2	2
Per motivi di sicurezza	-	-	-	-	-	-	-
Per altri motivi	6	-	6	16	20	2	22
<b>Totale INGRESSI</b>	<b>26</b>	<b>4</b>	<b>30</b>	<b>73</b>	<b>77</b>	<b>26</b>	<b>103</b>
Da evasione	1	-	1	-	1	-	1
<i>Ingressi di semiliberi</i>	-	-	-	-	-	-	-
<i>Ingressi di semidetenuti</i>	-	-	-	-	-	-	-
<b>USCITE</b>							
<b>Da custodia cautelare</b>							
Decorrenza termini custodia cautelare	-	-	-	1	1	-	1
Revoca della custodia cautelare	-	-	-	4	2	2	4
Remissione in libertà	4	-	4	9	10	3	13
Prescrizioni	-	-	-	-	-	-	-
Permanenza in casa	1	-	1	2	1	2	3
Collocamento in comunità (compresi fine aggravamento)	13	-	13	8	20	1	21
Sospensione del processo e messa alla prova	-	-	-	1	1	-	1
Arresti domiciliari	-	-	-	-	-	-	-
Provvedimento del giudice a seguito di udienza	-	-	-	-	-	-	-
Sospensione condizionale della pena	-	-	-	-	-	-	-
Estradizione	-	-	-	1	-	1	1
<b>Da espiazione pena</b>							
Espiazione della pena	1	-	1	11	7	5	12
Differimento esecuzione pena	-	1	1	1	-	2	2
Sospensione esecuzione pena	2	-	2	-	2	-	2
Sospensione condizionale della pena	-	-	-	1	1	-	1
Concessione liberazione anticipata	-	-	-	-	-	-	-
Liberazione condizionale	-	1	1	-	-	1	1
Affidamento in prova al servizio sociale	-	-	-	2	2	-	2
Detenzione domiciliare	2	-	2	6	5	3	8
Concessione Legge 199/2010	-	-	-	3	2	1	3
Concessione libertà controllata	-	-	-	-	-	-	-
<b>Trasferimenti a strutture per adulti</b>							
A strutture per adulti	1	-	1	2	3	-	3
<b>Trasferimenti ad altro IPM</b>							
Per esigenze educative	-	-	-	-	-	-	-
Per avvicinamento a nucleo familiare	1	-	1	-	1	-	1
Per opportunità lavorative e/o formative	-	-	-	-	-	-	-
Per sovraffollamento	-	-	-	4	4	-	4
Per motivi di sicurezza	1	-	1	2	3	-	3
Per altri motivi	2	1	3	13	13	3	16
<b>Totale USCITE</b>	<b>28</b>	<b>3</b>	<b>31</b>	<b>71</b>	<b>78</b>	<b>24</b>	<b>102</b>
Evasioni	1	-	1	-	1	-	1
<b>PRESENZE</b>							
Presenti alla fine del periodo	14	4	18	42	46	14	60
Presenza media giornaliera nel periodo	15,3	1,3	16,6	43,7	48,4	11,8	60,2

DIPARTIMENTO PER LA GIUSTIZIA MINORILE E DI COMUNITA'  
SEZIONE STATISTICA

Flussi di utenza degli Istituti penali per i minorenni  
Area Meridionale  
Primo semestre 2017

Movimenti e presenze	ITALIANI		TRANIEI		TOTALE		
	M	F	MF	MF	M	F	MF
<b>INGRESSI</b>							
<b>Per custodia cautelare</b>							
Dalla libertà	11	-	11	1	12	-	12
Da Centro di prima accoglienza	31	1	32	3	33	2	35
Da comunità per trasformazione di misura	2	-	2	3	5	-	5
Da comunità per aggravamento misura cautelare	43	-	43	8	51	-	51
Da comunità per nuovo procedimento	2	-	2	2	4	-	4
Da istituto penale per adulti	1	-	1	-	1	-	1
<b>Per esecuzione pena</b>							
Dalla libertà	13	-	13	3	14	2	16
Da comunità	-	-	-	-	-	-	-
Per revoca affidamento in prova al servizio sociale	-	-	-	-	-	-	-
Per sospensione affidamento in prova al servizio sociale	-	-	-	-	-	-	-
Per revoca detenzione domiciliare	-	-	-	-	-	-	-
Per sospensione detenzione domiciliare	4	-	4	-	4	-	4
Per revoca concessione Legge 199/2010	1	-	1	-	1	-	1
Per revoca liberazione condizionale	-	-	-	-	-	-	-
Per revoca libertà controllata	-	-	-	-	-	-	-
Da arresti domiciliari (adulti)	-	-	-	-	-	-	-
Da istituto penale per adulti	2	-	2	2	4	-	4
<b>Ingressi da trasferimento</b>							
Per esigenze educative	-	-	-	-	-	-	-
Per avvicinamento al nucleo familiare	2	1	3	-	2	1	3
Per opportunità lavorative e/o formative	-	-	-	-	-	-	-
Per sovraffollamento	1	-	1	7	8	-	8
Per motivi di sicurezza	4	-	4	2	6	-	6
Per altri motivi	36	-	36	27	63	-	63
<b>Totale INGRESSI</b>	<b>153</b>	<b>2</b>	<b>155</b>	<b>58</b>	<b>208</b>	<b>5</b>	<b>213</b>
Da evasione	3	-	3	-	3	-	3
<i>Ingressi di semiliberi</i>	-	-	-	-	-	-	-
<i>Ingressi di semidetenuti</i>	-	-	-	-	-	-	-
<b>USCITE</b>							
<b>Da custodia cautelare</b>							
Decorrenza termini custodia cautelare	-	-	-	-	-	-	-
Revoca della custodia cautelare	1	-	1	-	1	-	1
Remissione in libertà	3	-	3	1	4	-	4
Prescrizioni	-	-	-	-	-	-	-
Permanenza in casa	5	1	6	-	5	1	6
Collocamento in comunità (compresi fine aggravamento)	59	1	60	13	72	1	73
Sospensione del processo e messa alla prova	-	-	-	-	-	-	-
Arresti domiciliari	-	-	-	-	-	-	-
Provvedimento del giudice a seguito di udienza	-	-	-	-	-	-	-
Sospensione condizionale della pena	2	-	2	4	6	-	6
Estradizione	-	-	-	-	-	-	-
<b>Da espiazione pena</b>							
Espiazione della pena	9	-	9	4	13	-	13
Differimento esecuzione pena	-	-	-	1	-	1	1
Sospensione esecuzione pena	6	-	6	-	6	-	6
Sospensione condizionale della pena	-	-	-	-	-	-	-
Concessione liberazione anticipata	1	-	1	-	1	-	1
Liberazione condizionale	-	-	-	-	-	-	-
Affidamento in prova al servizio sociale	2	-	2	-	2	-	2
Detenzione domiciliare	9	-	9	-	9	-	9
Concessione Legge 199/2010	9	-	9	1	10	-	10
Concessione libertà controllata	-	-	-	-	-	-	-
<b>Trasferimenti a strutture per adulti</b>							
A strutture per adulti	5	-	5	3	8	-	8
<b>Trasferimenti ad altro IPM</b>							
Per esigenze educative	-	-	-	-	-	-	-
Per avvicinamento a nucleo familiare	2	-	2	5	5	2	7
Per opportunità lavorative e/o formative	-	-	-	-	-	-	-
Per sovraffollamento	-	-	-	-	-	-	-
Per motivi di sicurezza	3	-	3	-	3	-	3
Per altri motivi	35	-	35	23	58	-	58
<b>Totale USCITE</b>	<b>151</b>	<b>2</b>	<b>153</b>	<b>55</b>	<b>203</b>	<b>5</b>	<b>208</b>
Evasioni	3	-	3	-	3	-	3
<b>PRESENZE</b>							
Presenti alla fine del periodo	109	4	113	44	147	10	157
Presenza media giornaliera nel periodo	113,1	4,0	117,1	34,5	142,6	9,0	151,5

Flussi di utenza degli Istituti penali per i minorenni  
Area Insulare  
Primo semestre 2017

Movimenti e presenze	ITALIANI		TRANIEI		TOTALE		
	M	F	MF	MF	M	F	MF
<b>INGRESSI</b>							
<b>Per custodia cautelare</b>							
Dalla libertà	13	-	13	2	15	-	15
Da Centro di prima accoglienza	11	-	11	13	24	-	24
Da comunità per trasformazione di misura	1	-	1	1	2	-	2
Da comunità per aggravamento misura cautelare	13	-	13	11	24	-	24
Da comunità per nuovo procedimento	1	-	1	-	1	-	1
Da istituto penale per adulti	-	-	-	-	-	-	-
<b>Per esecuzione pena</b>							
Dalla libertà	14	-	14	-	14	-	14
Da comunità	-	-	-	-	-	-	-
Per revoca affidamento in prova al servizio sociale	-	-	-	-	-	-	-
Per sospensione affidamento in prova al servizio sociale	-	-	-	-	-	-	-
Per revoca detenzione domiciliare	-	-	-	-	-	-	-
Per sospensione detenzione domiciliare	2	-	2	-	2	-	2
Per revoca concessione Legge 199/2010	-	-	-	-	-	-	-
Per revoca liberazione condizionale	-	-	-	-	-	-	-
Per revoca libertà controllata	-	-	-	-	-	-	-
Da arresti domiciliari (adulti)	-	-	-	-	-	-	-
Da istituto penale per adulti	5	-	5	-	5	-	5
<b>Ingressi da trasferimento</b>							
Per esigenze educative	1	-	1	-	1	-	1
Per avvicinamento al nucleo familiare	6	-	6	-	6	-	6
Per opportunità lavorative e/o formative	-	-	-	-	-	-	-
Per sovraffollamento	6	-	6	9	15	-	15
Per motivi di sicurezza	9	-	9	2	11	-	11
Per altri motivi	18	-	18	17	35	-	35
<b>Totale INGRESSI</b>	<b>100</b>	<b>-</b>	<b>100</b>	<b>55</b>	<b>155</b>	<b>-</b>	<b>155</b>
Da evasione	2	-	2	-	2	-	2
<i>Ingressi di semiliberi</i>	-	-	-	-	-	-	-
<i>Ingressi di semidetenuti</i>	-	-	-	-	-	-	-
<b>USCITE</b>							
<b>Da custodia cautelare</b>							
Decorrenza termini custodia cautelare	-	-	-	-	-	-	-
Revoca della custodia cautelare	2	-	2	-	2	-	2
Remissione in libertà	1	-	1	4	5	-	5
Prescrizioni	-	-	-	1	1	-	1
Permanenza in casa	1	-	1	-	1	-	1
Collocamento in comunità (compresi fine aggravamento)	28	-	28	25	53	-	53
Sospensione del processo e messa alla prova	-	-	-	8	8	-	8
Arresti domiciliari	1	-	1	-	1	-	1
Provvedimento del giudice a seguito di udienza	-	-	-	-	-	-	-
Sospensione condizionale della pena	-	-	-	1	1	-	1
Estradizione	-	-	-	-	-	-	-
<b>Da espiazione pena</b>							
Espiazione della pena	16	-	16	1	17	-	17
Differimento esecuzione pena	-	-	-	-	-	-	-
Sospensione esecuzione pena	-	-	-	-	-	-	-
Sospensione condizionale della pena	-	-	-	-	-	-	-
Concessione liberazione anticipata	-	-	-	-	-	-	-
Liberazione condizionale	-	-	-	-	-	-	-
Affidamento in prova al servizio sociale	5	-	5	3	8	-	8
Detenzione domiciliare	1	-	1	-	1	-	1
Concessione Legge 199/2010	2	-	2	-	2	-	2
Concessione libertà controllata	-	-	-	-	-	-	-
<b>Trasferimenti a strutture per adulti</b>							
A strutture per adulti	7	-	7	1	8	-	8
<b>Trasferimenti ad altro IPM</b>							
Per esigenze educative	-	-	-	-	-	-	-
Per avvicinamento a nucleo familiare	5	-	5	2	7	-	7
Per opportunità lavorative e/o formative	-	-	-	-	-	-	-
Per sovraffollamento	2	-	2	1	3	-	3
Per motivi di sicurezza	12	-	12	2	14	-	14
Per altri motivi	17	-	17	9	26	-	26
<b>Totale USCITE</b>	<b>100</b>	<b>-</b>	<b>100</b>	<b>58</b>	<b>158</b>	<b>-</b>	<b>158</b>
Evasioni	3	-	3	-	3	-	3
<b>PRESENZE</b>							
Presenti alla fine del periodo	81	-	81	27	108	-	108
Presenza media giornaliera nel periodo	81,3	-	81,3	30,4	111,7	-	111,7

DIPARTIMENTO PER LA GIUSTIZIA MINORILE E DI COMUNITA'  
SEZIONE STATISTICA

Flussi di utenza degli Istituti penali per i minorenni  
I.P.M. di Acireale  
Primo semestre 2017

Movimenti e presenze	ITALIANI		TRANIEI		TOTALE		
	M	F	MF	MF	M	F	MF
<b>INGRESSI</b>							
<b>Per custodia cautelare</b>							
Dalla libertà	-	-	-	-	-	-	-
Da Centro di prima accoglienza	1	-	1	1	2	-	2
Da comunità per trasformazione di misura	-	-	-	-	-	-	-
Da comunità per aggravamento misura cautelare	2	-	2	1	3	-	3
Da comunità per nuovo procedimento	-	-	-	-	-	-	-
Da istituto penale per adulti	-	-	-	-	-	-	-
<b>Per esecuzione pena</b>							
Dalla libertà	1	-	1	-	1	-	1
Da comunità	-	-	-	-	-	-	-
Per revoca affidamento in prova al servizio sociale	-	-	-	-	-	-	-
Per sospensione affidamento in prova al servizio sociale	-	-	-	-	-	-	-
Per revoca detenzione domiciliare	-	-	-	-	-	-	-
Per sospensione detenzione domiciliare	-	-	-	-	-	-	-
Per revoca concessione Legge 199/2010	-	-	-	-	-	-	-
Per revoca liberazione condizionale	-	-	-	-	-	-	-
Per revoca libertà controllata	-	-	-	-	-	-	-
Da arresti domiciliari (adulti)	-	-	-	-	-	-	-
Da istituto penale per adulti	1	-	1	-	1	-	1
<b>Ingressi da trasferimento</b>							
Per esigenze educative	-	-	-	-	-	-	-
Per avvicinamento al nucleo familiare	2	-	2	-	2	-	2
Per opportunità lavorative e/o formative	-	-	-	-	-	-	-
Per sovraffollamento	2	-	2	-	2	-	2
Per motivi di sicurezza	3	-	3	-	3	-	3
Per altri motivi	-	-	-	-	-	-	-
<b>Totale INGRESSI</b>	<b>12</b>	<b>-</b>	<b>12</b>	<b>2</b>	<b>14</b>	<b>-</b>	<b>14</b>
Da evasione	-	-	-	-	-	-	-
<i>Ingressi di semiliberi</i>	-	-	-	-	-	-	-
<i>Ingressi di semidetenuti</i>	-	-	-	-	-	-	-
<b>USCITE</b>							
<b>Da custodia cautelare</b>							
Decorrenza termini custodia cautelare	-	-	-	-	-	-	-
Revoca della custodia cautelare	-	-	-	-	-	-	-
Remissione in libertà	-	-	-	-	-	-	-
Prescrizioni	-	-	-	-	-	-	-
Permanenza in casa	-	-	-	-	-	-	-
Collocamento in comunità (compresi fine aggravamento)	3	-	3	2	5	-	5
Sospensione del processo e messa alla prova	-	-	-	-	-	-	-
Arresti domiciliari	1	-	1	-	1	-	1
Provvedimento del giudice a seguito di udienza	-	-	-	-	-	-	-
Sospensione condizionale della pena	-	-	-	-	-	-	-
Estradizione	-	-	-	-	-	-	-
<b>Da espiazione pena</b>							
Espiazione della pena	1	-	1	-	1	-	1
Differimento esecuzione pena	-	-	-	-	-	-	-
Sospensione esecuzione pena	-	-	-	-	-	-	-
Sospensione condizionale della pena	-	-	-	-	-	-	-
Concessione liberazione anticipata	-	-	-	-	-	-	-
Liberazione condizionale	-	-	-	-	-	-	-
Affidamento in prova al servizio sociale	-	-	-	2	2	-	2
Detenzione domiciliare	1	-	1	-	1	-	1
Concessione Legge 199/2010	1	-	1	-	1	-	1
Concessione libertà controllata	-	-	-	-	-	-	-
<b>Trasferimenti a strutture per adulti</b>							
A strutture per adulti	2	-	2	-	2	-	2
<b>Trasferimenti ad altro IPM</b>							
Per esigenze educative	-	-	-	-	-	-	-
Per avvicinamento a nucleo familiare	1	-	1	-	1	-	1
Per opportunità lavorative e/o formative	-	-	-	-	-	-	-
Per sovraffollamento	-	-	-	1	1	-	1
Per motivi di sicurezza	-	-	-	-	-	-	-
Per altri motivi	1	-	1	1	2	-	2
<b>Totale USCITE</b>	<b>11</b>	<b>-</b>	<b>11</b>	<b>6</b>	<b>17</b>	<b>-</b>	<b>17</b>
<i>Evasioni</i>	-	-	-	-	-	-	-
<b>PRESENZE</b>							
Presenti alla fine del periodo	12	-	12	2	14	-	14
Presenza media giornaliera nel periodo	12,1	0,0	12,1	5,3	17,3	-	17,3

DIPARTIMENTO PER LA GIUSTIZIA MINORILE E DI COMUNITA'  
SEZIONE STATISTICA

Flussi di utenza degli Istituti penali per i minorenni  
I.P.M. di Airola  
Primo semestre 2017

Movimenti e presenze	ITALIANI		TRANIEI		TOTALE		
	M	F	MF	MF	M	F	MF
<b>INGRESSI</b>							
<b>Per custodia cautelare</b>							
Dalla libertà	2	-	2	-	2	-	2
Da Centro di prima accoglienza	9	-	9	1	10	-	10
Da comunità per trasformazione di misura	1	-	1	-	1	-	1
Da comunità per aggravamento misura cautelare	13	-	13	1	14	-	14
Da comunità per nuovo procedimento	-	-	-	-	-	-	-
Da istituto penale per adulti	-	-	-	-	-	-	-
<b>Per esecuzione pena</b>							
Dalla libertà	2	-	2	-	2	-	2
Da comunità	-	-	-	-	-	-	-
Per revoca affidamento in prova al servizio sociale	-	-	-	-	-	-	-
Per sospensione affidamento in prova al servizio sociale	-	-	-	-	-	-	-
Per revoca detenzione domiciliare	-	-	-	-	-	-	-
Per sospensione detenzione domiciliare	1	-	1	-	1	-	1
Per revoca concessione Legge 199/2010	-	-	-	-	-	-	-
Per revoca liberazione condizionale	-	-	-	-	-	-	-
Per revoca libertà controllata	-	-	-	-	-	-	-
Da arresti domiciliari (adulti)	-	-	-	-	-	-	-
Da istituto penale per adulti	1	-	1	1	2	-	2
<b>Ingressi da trasferimento</b>							
Per esigenze educative	-	-	-	-	-	-	-
Per avvicinamento al nucleo familiare	1	-	1	-	1	-	1
Per opportunità lavorative e/o formative	-	-	-	-	-	-	-
Per sovraffollamento	-	-	-	-	-	-	-
Per motivi di sicurezza	1	-	1	1	2	-	2
Per altri motivi	4	-	4	1	5	-	5
<b>Totale INGRESSI</b>	<b>35</b>	<b>-</b>	<b>35</b>	<b>5</b>	<b>40</b>	<b>-</b>	<b>40</b>
Da evasione	1	-	1	-	1	-	1
<i>Ingressi di semiliberi</i>	-	-	-	-	-	-	-
<i>Ingressi di semidetenuti</i>	-	-	-	-	-	-	-
<b>USCITE</b>							
<b>Da custodia cautelare</b>							
Decorrenza termini custodia cautelare	-	-	-	-	-	-	-
Revoca della custodia cautelare	-	-	-	-	-	-	-
Remissione in libertà	1	-	1	-	1	-	1
Prescrizioni	-	-	-	-	-	-	-
Permanenza in casa	3	-	3	-	3	-	3
Collocamento in comunità (compresi fine aggravamento)	17	-	17	1	18	-	18
Sospensione del processo e messa alla prova	-	-	-	-	-	-	-
Arresti domiciliari	-	-	-	-	-	-	-
Provvedimento del giudice a seguito di udienza	-	-	-	-	-	-	-
Sospensione condizionale della pena	-	-	-	-	-	-	-
Estradizione	-	-	-	-	-	-	-
<b>Da espiazione pena</b>							
Espiazione della pena	-	-	-	1	1	-	1
Differimento esecuzione pena	-	-	-	-	-	-	-
Sospensione esecuzione pena	2	-	2	-	2	-	2
Sospensione condizionale della pena	-	-	-	-	-	-	-
Concessione liberazione anticipata	-	-	-	-	-	-	-
Liberazione condizionale	-	-	-	-	-	-	-
Affidamento in prova al servizio sociale	1	-	1	-	1	-	1
Detenzione domiciliare	2	-	2	-	2	-	2
Concessione Legge 199/2010	-	-	-	-	-	-	-
Concessione libertà controllata	-	-	-	-	-	-	-
<b>Trasferimenti a strutture per adulti</b>							
A strutture per adulti	-	-	-	-	-	-	-
<b>Trasferimenti ad altro IPM</b>							
Per esigenze educative	-	-	-	-	-	-	-
Per avvicinamento a nucleo familiare	-	-	-	-	-	-	-
Per opportunità lavorative e/o formative	-	-	-	-	-	-	-
Per sovraffollamento	-	-	-	-	-	-	-
Per motivi di sicurezza	1	-	1	-	1	-	1
Per altri motivi	5	-	5	1	6	-	6
<b>Totale USCITE</b>	<b>32</b>	<b>-</b>	<b>32</b>	<b>3</b>	<b>35</b>	<b>-</b>	<b>35</b>
<i>Evasioni</i>	1	-	1	-	1	-	1
<b>PRESENZE</b>							
Presenti alla fine del periodo	27	-	27	5	32	-	32
Presenza media giornaliera nel periodo	29,4	0,0	29,4	4,7	34,1	-	34,1

Flussi di utenza degli Istituti penali per i minorenni  
I.P.M. di Bari  
Primo semestre 2017

Movimenti e presenze	ITALIANI		TRANIEI		TOTALE		
	M	F	MF	MF	M	F	MF
<b>INGRESSI</b>							
<b>Per custodia cautelare</b>							
Dalla libertà	3	-	3	1	4	-	4
Da Centro di prima accoglienza	5	-	5	-	5	-	5
Da comunità per trasformazione di misura	-	-	-	-	-	-	-
Da comunità per aggravamento misura cautelare	12	-	12	2	14	-	14
Da comunità per nuovo procedimento	2	-	2	1	3	-	3
Da istituto penale per adulti	-	-	-	-	-	-	-
<b>Per esecuzione pena</b>							
Dalla libertà	6	-	6	-	6	-	6
Da comunità	-	-	-	-	-	-	-
Per revoca affidamento in prova al servizio sociale	-	-	-	-	-	-	-
Per sospensione affidamento in prova al servizio sociale	-	-	-	-	-	-	-
Per revoca detenzione domiciliare	-	-	-	-	-	-	-
Per sospensione detenzione domiciliare	2	-	2	-	2	-	2
Per revoca concessione Legge 199/2010	-	-	-	-	-	-	-
Per revoca liberazione condizionale	-	-	-	-	-	-	-
Per revoca libertà controllata	-	-	-	-	-	-	-
Da arresti domiciliari (adulti)	-	-	-	-	-	-	-
Da istituto penale per adulti	-	-	-	-	-	-	-
<b>Ingressi da trasferimento</b>							
Per esigenze educative	-	-	-	-	-	-	-
Per avvicinamento al nucleo familiare	-	-	-	-	-	-	-
Per opportunità lavorative e/o formative	-	-	-	-	-	-	-
Per sovraffollamento	-	-	-	2	2	-	2
Per motivi di sicurezza	1	-	1	-	1	-	1
Per altri motivi	7	-	7	7	14	-	14
<b>Totale INGRESSI</b>	<b>38</b>	<b>-</b>	<b>38</b>	<b>13</b>	<b>51</b>	<b>-</b>	<b>51</b>
Da evasione	-	-	-	-	-	-	-
<i>Ingressi di semiliberi</i>	-	-	-	-	-	-	-
<i>Ingressi di semidetenuti</i>	-	-	-	-	-	-	-
<b>USCITE</b>							
<b>Da custodia cautelare</b>							
Decorrenza termini custodia cautelare	-	-	-	-	-	-	-
Revoca della custodia cautelare	-	-	-	-	-	-	-
Remissione in libertà	2	-	2	1	3	-	3
Prescrizioni	-	-	-	-	-	-	-
Permanenza in casa	1	-	1	-	1	-	1
Collocamento in comunità (compresi fine aggravamento)	13	-	13	6	19	-	19
Sospensione del processo e messa alla prova	-	-	-	-	-	-	-
Arresti domiciliari	-	-	-	-	-	-	-
Provvedimento del giudice a seguito di udienza	-	-	-	-	-	-	-
Sospensione condizionale della pena	1	-	1	4	5	-	5
Estradizione	-	-	-	-	-	-	-
<b>Da espiazione pena</b>							
Espiazione della pena	1	-	1	-	1	-	1
Differimento esecuzione pena	-	-	-	-	-	-	-
Sospensione esecuzione pena	-	-	-	-	-	-	-
Sospensione condizionale della pena	-	-	-	-	-	-	-
Concessione liberazione anticipata	-	-	-	-	-	-	-
Liberazione condizionale	-	-	-	-	-	-	-
Affidamento in prova al servizio sociale	1	-	1	-	1	-	1
Detenzione domiciliare	3	-	3	-	3	-	3
Concessione Legge 199/2010	8	-	8	-	8	-	8
Concessione libertà controllata	-	-	-	-	-	-	-
<b>Trasferimenti a strutture per adulti</b>							
A strutture per adulti	4	-	4	1	5	-	5
<b>Trasferimenti ad altro IPM</b>							
Per esigenze educative	-	-	-	-	-	-	-
Per avvicinamento a nucleo familiare	-	-	-	3	3	-	3
Per opportunità lavorative e/o formative	-	-	-	-	-	-	-
Per sovraffollamento	-	-	-	-	-	-	-
Per motivi di sicurezza	1	-	1	-	1	-	1
Per altri motivi	5	-	5	5	10	-	10
<b>Totale USCITE</b>	<b>40</b>	<b>-</b>	<b>40</b>	<b>20</b>	<b>60</b>	<b>-</b>	<b>60</b>
<i>Evasioni</i>	-	-	-	-	-	-	-
<b>PRESENZE</b>							
Presenti alla fine del periodo	14	-	14	4	18	-	18
Presenza media giornaliera nel periodo	16,7	0,0	16,7	4,0	20,7	-	20,7



Flussi di utenza degli Istituti penali per i minorenni  
I.P.M. di Bologna  
Primo semestre 2017

Movimenti e presenze	ITALIANI		FRANIE		TOTALE		
	M	F	MF	MF	M	F	MF
<b>INGRESSI</b>							
<b>Per custodia cautelare</b>							
Dalla libertà	3	-	3	5	8	-	8
Da Centro di prima accoglienza	2	-	2	5	7	-	7
Da comunità per trasformazione di misura	5	-	5	2	7	-	7
Da comunità per aggravamento misura cautelare	1	-	1	5	6	-	6
Da comunità per nuovo procedimento	-	-	-	-	-	-	-
Da istituto penale per adulti	-	-	-	-	-	-	-
<b>Per esecuzione pena</b>							
Dalla libertà	2	-	2	7	9	-	9
Da comunità	1	-	1	2	3	-	3
Per revoca affidamento in prova al servizio sociale	-	-	-	-	-	-	-
Per sospensione affidamento in prova al servizio sociale	-	-	-	-	-	-	-
Per revoca detenzione domiciliare	-	-	-	1	1	-	1
Per sospensione detenzione domiciliare	1	-	1	-	1	-	1
Per revoca concessione Legge 199/2010	-	-	-	-	-	-	-
Per revoca liberazione condizionale	-	-	-	-	-	-	-
Per revoca libertà controllata	1	-	1	-	1	-	1
Da arresti domiciliari (adulti)	-	-	-	-	-	-	-
Da istituto penale per adulti	-	-	-	-	-	-	-
<b>Ingressi da trasferimento</b>							
Per esigenze educative	-	-	-	-	-	-	-
Per avvicinamento al nucleo familiare	-	-	-	-	-	-	-
Per opportunità lavorative e/o formative	-	-	-	-	-	-	-
Per sovraffollamento	-	-	-	-	-	-	-
Per motivi di sicurezza	-	-	-	-	-	-	-
Per altri motivi	2	-	2	7	9	-	9
<b>Totale INGRESSI</b>	<b>18</b>	<b>-</b>	<b>18</b>	<b>34</b>	<b>52</b>	<b>-</b>	<b>52</b>
Da evasione	1	-	1	-	1	-	1
<i>Ingressi di semiliberi</i>	-	-	-	-	-	-	-
<i>Ingressi di semidetenuti</i>	-	-	-	-	-	-	-
<b>USCITE</b>							
<b>Da custodia cautelare</b>							
Decorrenza termini custodia cautelare	-	-	-	-	-	-	-
Revoca della custodia cautelare	-	-	-	-	-	-	-
Remissione in libertà	-	-	-	1	1	-	1
Prescrizioni	-	-	-	-	-	-	-
Permanenza in casa	-	-	-	-	-	-	-
Collocamento in comunità (compresi fine aggravamento)	5	-	5	10	15	-	15
Sospensione del processo e messa alla prova	-	-	-	-	-	-	-
Arresti domiciliari	-	-	-	-	-	-	-
Provvedimento del giudice a seguito di udienza	-	-	-	-	-	-	-
Sospensione condizionale della pena	1	-	1	-	1	-	1
Estradizione	-	-	-	-	-	-	-
<b>Da espiazione pena</b>							
Espiazione della pena	2	-	2	-	2	-	2
Differimento esecuzione pena	-	-	-	-	-	-	-
Sospensione esecuzione pena	-	-	-	1	1	-	1
Sospensione condizionale della pena	-	-	-	-	-	-	-
Concessione liberazione anticipata	-	-	-	-	-	-	-
Liberazione condizionale	-	-	-	-	-	-	-
Affidamento in prova al servizio sociale	2	-	2	1	3	-	3
Detenzione domiciliare	1	-	1	1	2	-	2
Concessione Legge 199/2010	-	-	-	-	-	-	-
Concessione libertà controllata	1	-	1	-	1	-	1
<b>Trasferimenti a strutture per adulti</b>							
A strutture per adulti	-	-	-	2	2	-	2
<b>Trasferimenti ad altro IPM</b>							
Per esigenze educative	-	-	-	-	-	-	-
Per avvicinamento a nucleo familiare	-	-	-	-	-	-	-
Per opportunità lavorative e/o formative	-	-	-	-	-	-	-
Per sovraffollamento	1	-	1	5	6	-	6
Per motivi di sicurezza	-	-	-	-	-	-	-
Per altri motivi	3	-	3	9	12	-	12
<b>Totale USCITE</b>	<b>16</b>	<b>-</b>	<b>16</b>	<b>30</b>	<b>46</b>	<b>-</b>	<b>46</b>
<i>Evasioni</i>	1	-	1	-	1	-	1
<b>PRESENZE</b>							
Presenti alla fine del periodo	11	-	11	17	28	-	28
Presenza media giornaliera nel periodo	9,6	0,0	9,6	13,0	22,6	-	22,6

DIPARTIMENTO PER LA GIUSTIZIA MINORILE E DI COMUNITA'  
SEZIONE STATISTICA

Flussi di utenza degli Istituti penali per i minorenni  
I.P.M. di Caltanissetta  
Primo semestre 2017

Movimenti e presenze	ITALIANI		FRANIE		TOTALE		
	M	F	MF	MF	M	F	MF
<b>INGRESSI</b>							
<b>Per custodia cautelare</b>							
Dalla libertà	4	-	4	-	4	-	4
Da Centro di prima accoglienza	1	-	1	-	1	-	1
Da comunità per trasformazione di misura	1	-	1	1	2	-	2
Da comunità per aggravamento misura cautelare	2	-	2	-	2	-	2
Da comunità per nuovo procedimento	-	-	-	-	-	-	-
Da istituto penale per adulti	-	-	-	-	-	-	-
<b>Per esecuzione pena</b>							
Dalla libertà	1	-	1	-	1	-	1
Da comunità	-	-	-	-	-	-	-
Per revoca affidamento in prova al servizio sociale	-	-	-	-	-	-	-
Per sospensione affidamento in prova al servizio sociale	-	-	-	-	-	-	-
Per revoca detenzione domiciliare	-	-	-	-	-	-	-
Per sospensione detenzione domiciliare	-	-	-	-	-	-	-
Per revoca concessione Legge 199/2010	-	-	-	-	-	-	-
Per revoca liberazione condizionale	-	-	-	-	-	-	-
Per revoca libertà controllata	-	-	-	-	-	-	-
Da arresti domiciliari (adulti)	-	-	-	-	-	-	-
Da istituto penale per adulti	1	-	1	-	1	-	1
<b>Ingressi da trasferimento</b>							
Per esigenze educative	-	-	-	-	-	-	-
Per avvicinamento al nucleo familiare	2	-	2	-	2	-	2
Per opportunità lavorative e/o formative	-	-	-	-	-	-	-
Per sovraffollamento	-	-	-	-	-	-	-
Per motivi di sicurezza	3	-	3	-	3	-	3
Per altri motivi	8	-	8	1	9	-	9
<b>Totale INGRESSI</b>	<b>23</b>	<b>-</b>	<b>23</b>	<b>2</b>	<b>25</b>	<b>-</b>	<b>25</b>
Da evasione	-	-	-	-	-	-	-
<i>Ingressi di semiliberi</i>	-	-	-	-	-	-	-
<i>Ingressi di semidetenuti</i>	-	-	-	-	-	-	-
<b>USCITE</b>							
<b>Da custodia cautelare</b>							
Decorrenza termini custodia cautelare	-	-	-	-	-	-	-
Revoca della custodia cautelare	-	-	-	-	-	-	-
Remissione in libertà	-	-	-	1	1	-	1
Prescrizioni	-	-	-	1	1	-	1
Permanenza in casa	-	-	-	-	-	-	-
Collocamento in comunità (compresi fine aggravamento)	3	-	3	3	6	-	6
Sospensione del processo e messa alla prova	-	-	-	-	-	-	-
Arresti domiciliari	-	-	-	-	-	-	-
Provvedimento del giudice a seguito di udienza	-	-	-	-	-	-	-
Sospensione condizionale della pena	-	-	-	-	-	-	-
Estradizione	-	-	-	-	-	-	-
<b>Da espiazione pena</b>							
Espiazione della pena	2	-	2	-	2	-	2
Differimento esecuzione pena	-	-	-	-	-	-	-
Sospensione esecuzione pena	-	-	-	-	-	-	-
Sospensione condizionale della pena	-	-	-	-	-	-	-
Concessione liberazione anticipata	-	-	-	-	-	-	-
Liberazione condizionale	-	-	-	-	-	-	-
Affidamento in prova al servizio sociale	-	-	-	1	1	-	1
Detenzione domiciliare	-	-	-	-	-	-	-
Concessione Legge 199/2010	-	-	-	-	-	-	-
Concessione libertà controllata	-	-	-	-	-	-	-
<b>Trasferimenti a strutture per adulti</b>							
A strutture per adulti	-	-	-	-	-	-	-
<b>Trasferimenti ad altro IPM</b>							
Per esigenze educative	-	-	-	-	-	-	-
Per avvicinamento a nucleo familiare	2	-	2	-	2	-	2
Per opportunità lavorative e/o formative	-	-	-	-	-	-	-
Per sovraffollamento	2	-	2	-	2	-	2
Per motivi di sicurezza	1	-	1	-	1	-	1
Per altri motivi	6	-	6	2	8	-	8
<b>Totale USCITE</b>	<b>16</b>	<b>-</b>	<b>16</b>	<b>8</b>	<b>24</b>	<b>-</b>	<b>24</b>
<i>Evasioni</i>	-	-	-	-	-	-	-
<b>PRESENZE</b>							
Presenti alla fine del periodo	12	-	12	-	12	-	12
Presenza media giornaliera nel periodo	9,2	0,0	9,2	1,5	10,8	-	10,8

Flussi di utenza degli Istituti penali per i minorenni  
I.P.M. di Catania  
Primo semestre 2017

Movimenti e presenze	ITALIANI		TRANIEI		TOTALE		
	M	F	MF	MF	M	F	MF
<b>INGRESSI</b>							
<b>Per custodia cautelare</b>							
Dalla libertà	3	-	3	-	3	-	3
Da Centro di prima accoglienza	2	-	2	1	3	-	3
Da comunità per trasformazione di misura	-	-	-	-	-	-	-
Da comunità per aggravamento misura cautelare	5	-	5	2	7	-	7
Da comunità per nuovo procedimento	1	-	1	-	1	-	1
Da istituto penale per adulti	-	-	-	-	-	-	-
<b>Per esecuzione pena</b>							
Dalla libertà	9	-	9	-	9	-	9
Da comunità	-	-	-	-	-	-	-
Per revoca affidamento in prova al servizio sociale	-	-	-	-	-	-	-
Per sospensione affidamento in prova al servizio sociale	-	-	-	-	-	-	-
Per revoca detenzione domiciliare	-	-	-	-	-	-	-
Per sospensione detenzione domiciliare	1	-	1	-	1	-	1
Per revoca concessione Legge 199/2010	-	-	-	-	-	-	-
Per revoca liberazione condizionale	-	-	-	-	-	-	-
Per revoca libertà controllata	-	-	-	-	-	-	-
Da arresti domiciliari (adulti)	-	-	-	-	-	-	-
Da istituto penale per adulti	1	-	1	-	1	-	1
<b>Ingressi da trasferimento</b>							
Per esigenze educative	-	-	-	-	-	-	-
Per avvicinamento al nucleo familiare	1	-	1	-	1	-	1
Per opportunità lavorative e/o formative	-	-	-	-	-	-	-
Per sovraffollamento	-	-	-	-	-	-	-
Per motivi di sicurezza	1	-	1	-	1	-	1
Per altri motivi	9	-	9	4	13	-	13
<b>Totale INGRESSI</b>	<b>33</b>	<b>-</b>	<b>33</b>	<b>7</b>	<b>40</b>	<b>-</b>	<b>40</b>
Da evasione	-	-	-	-	-	-	-
<i>Ingressi di semiliberi</i>	-	-	-	-	-	-	-
<i>Ingressi di semidetenuti</i>	-	-	-	-	-	-	-
<b>USCITE</b>							
<b>Da custodia cautelare</b>							
Decorrenza termini custodia cautelare	-	-	-	-	-	-	-
Revoca della custodia cautelare	1	-	1	-	1	-	1
Remissione in libertà	1	-	1	1	2	-	2
Prescrizioni	-	-	-	-	-	-	-
Permanenza in casa	1	-	1	-	1	-	1
Collocamento in comunità (compresi fine aggravamento)	9	-	9	7	16	-	16
Sospensione del processo e messa alla prova	-	-	-	-	-	-	-
Arresti domiciliari	-	-	-	-	-	-	-
Provvedimento del giudice a seguito di udienza	-	-	-	-	-	-	-
Sospensione condizionale della pena	-	-	-	1	1	-	1
Estradizione	-	-	-	-	-	-	-
<b>Da espiazione pena</b>							
Espiazione della pena	11	-	11	1	12	-	12
Differimento esecuzione pena	-	-	-	-	-	-	-
Sospensione esecuzione pena	-	-	-	-	-	-	-
Sospensione condizionale della pena	-	-	-	-	-	-	-
Concessione liberazione anticipata	-	-	-	-	-	-	-
Liberazione condizionale	-	-	-	-	-	-	-
Affidamento in prova al servizio sociale	3	-	3	-	3	-	3
Detenzione domiciliare	-	-	-	-	-	-	-
Concessione Legge 199/2010	1	-	1	-	1	-	1
Concessione libertà controllata	-	-	-	-	-	-	-
<b>Trasferimenti a strutture per adulti</b>							
A strutture per adulti	1	-	1	-	1	-	1
<b>Trasferimenti ad altro IPM</b>							
Per esigenze educative	-	-	-	-	-	-	-
Per avvicinamento a nucleo familiare	-	-	-	-	-	-	-
Per opportunità lavorative e/o formative	-	-	-	-	-	-	-
Per sovraffollamento	-	-	-	-	-	-	-
Per motivi di sicurezza	-	-	-	-	-	-	-
Per altri motivi	8	-	8	2	10	-	10
<b>Totale USCITE</b>	<b>36</b>	<b>-</b>	<b>36</b>	<b>12</b>	<b>48</b>	<b>-</b>	<b>48</b>
<i>Evasioni</i>	1	-	1	-	1	-	1
<b>PRESENZE</b>							
Presenti alla fine del periodo	36	-	36	6	42	-	42
Presenza media giornaliera nel periodo	41,8	0,0	41,8	8,9	50,7	-	50,7

Flussi di utenza degli Istituti penali per i minorenni  
I.P.M. di Catanzaro  
Primo semestre 2017

Movimenti e presenze	ITALIANI		FRANIE		TOTALE		
	M	F	MF	MF	M	F	MF
<b>INGRESSI</b>							
<b>Per custodia cautelare</b>							
Dalla libertà	1	-	1	-	1	-	1
Da Centro di prima accoglienza	1	-	1	-	1	-	1
Da comunità per trasformazione di misura	-	-	-	2	2	-	2
Da comunità per aggravamento misura cautelare	-	-	-	-	-	-	-
Da comunità per nuovo procedimento	-	-	-	-	-	-	-
Da istituto penale per adulti	-	-	-	-	-	-	-
<b>Per esecuzione pena</b>							
Dalla libertà	-	-	-	-	-	-	-
Da comunità	-	-	-	-	-	-	-
Per revoca affidamento in prova al servizio sociale	-	-	-	-	-	-	-
Per sospensione affidamento in prova al servizio sociale	-	-	-	-	-	-	-
Per revoca detenzione domiciliare	-	-	-	-	-	-	-
Per sospensione detenzione domiciliare	-	-	-	-	-	-	-
Per revoca concessione Legge 199/2010	-	-	-	-	-	-	-
Per revoca liberazione condizionale	-	-	-	-	-	-	-
Per revoca libertà controllata	-	-	-	-	-	-	-
Da arresti domiciliari (adulti)	-	-	-	-	-	-	-
Da istituto penale per adulti	-	-	-	-	-	-	-
<b>Ingressi da trasferimento</b>							
Per esigenze educative	-	-	-	-	-	-	-
Per avvicinamento al nucleo familiare	1	-	1	-	1	-	1
Per opportunità lavorative e/o formative	-	-	-	-	-	-	-
Per sovraffollamento	1	-	1	2	3	-	3
Per motivi di sicurezza	-	-	-	-	-	-	-
Per altri motivi	8	-	8	13	21	-	21
<b>Totale INGRESSI</b>	<b>12</b>	<b>-</b>	<b>12</b>	<b>17</b>	<b>29</b>	<b>-</b>	<b>29</b>
Da evasione	-	-	-	-	-	-	-
<i>Ingressi di semiliberi</i>	-	-	-	-	-	-	-
<i>Ingressi di semidetenuti</i>	-	-	-	-	-	-	-
<b>USCITE</b>							
<b>Da custodia cautelare</b>							
Decorrenza termini custodia cautelare	-	-	-	-	-	-	-
Revoca della custodia cautelare	-	-	-	-	-	-	-
Remissione in libertà	-	-	-	-	-	-	-
Prescrizioni	-	-	-	-	-	-	-
Permanenza in casa	-	-	-	-	-	-	-
Collocamento in comunità (compresi fine aggravamento)	1	-	1	3	4	-	4
Sospensione del processo e messa alla prova	-	-	-	-	-	-	-
Arresti domiciliari	-	-	-	-	-	-	-
Provvedimento del giudice a seguito di udienza	-	-	-	-	-	-	-
Sospensione condizionale della pena	-	-	-	-	-	-	-
Estradizione	-	-	-	-	-	-	-
<b>Da espiazione pena</b>							
Espiazione della pena	2	-	2	3	5	-	5
Differimento esecuzione pena	-	-	-	-	-	-	-
Sospensione esecuzione pena	-	-	-	-	-	-	-
Sospensione condizionale della pena	-	-	-	-	-	-	-
Concessione liberazione anticipata	-	-	-	-	-	-	-
Liberazione condizionale	-	-	-	-	-	-	-
Affidamento in prova al servizio sociale	-	-	-	-	-	-	-
Detenzione domiciliare	1	-	1	-	1	-	1
Concessione Legge 199/2010	-	-	-	-	-	-	-
Concessione libertà controllata	-	-	-	-	-	-	-
<b>Trasferimenti a strutture per adulti</b>							
A strutture per adulti	-	-	-	1	1	-	1
<b>Trasferimenti ad altro IPM</b>							
Per esigenze educative	-	-	-	-	-	-	-
Per avvicinamento a nucleo familiare	-	-	-	-	-	-	-
Per opportunità lavorative e/o formative	-	-	-	-	-	-	-
Per sovraffollamento	-	-	-	-	-	-	-
Per motivi di sicurezza	-	-	-	-	-	-	-
Per altri motivi	9	-	9	12	21	-	21
<b>Totale USCITE</b>	<b>13</b>	<b>-</b>	<b>13</b>	<b>19</b>	<b>32</b>	<b>-</b>	<b>32</b>
<i>Evasioni</i>	-	-	-	-	-	-	-
<b>PRESENZE</b>							
Presenti alla fine del periodo	12	-	12	12	24	-	24
Presenza media giornaliera nel periodo	11,4	0,0	11,4	10,5	21,9	-	21,9

DIPARTIMENTO PER LA GIUSTIZIA MINORILE E DI COMUNITA'  
SEZIONE STATISTICA

Flussi di utenza degli Istituti penali per i minorenni  
I.P.M. di Firenze\*  
Primo semestre 2017

Movimenti e presenze	ITALIANI		STRANIERI		TOTALE		
	M	F	MF	MF	M	F	MF
<b>INGRESSI</b>							
<b>Per custodia cautelare</b>							
Dalla libertà	-	-	-	-	-	-	-
Da Centro di prima accoglienza	-	-	-	-	-	-	-
Da comunità per trasformazione di misura	-	-	-	-	-	-	-
Da comunità per aggravamento misura cautelare	-	-	-	-	-	-	-
Da comunità per nuovo procedimento	-	-	-	-	-	-	-
Da istituto penale per adulti	-	-	-	-	-	-	-
<b>Per esecuzione pena</b>							
Dalla libertà	-	-	-	-	-	-	-
Da comunità	-	-	-	-	-	-	-
Per revoca affidamento in prova al servizio sociale	-	-	-	-	-	-	-
Per sospensione affidamento in prova al servizio sociale	-	-	-	-	-	-	-
Per revoca detenzione domiciliare	-	-	-	-	-	-	-
Per sospensione detenzione domiciliare	-	-	-	-	-	-	-
Per revoca concessione Legge 199/2010	-	-	-	-	-	-	-
Per revoca liberazione condizionale	-	-	-	-	-	-	-
Per revoca libertà controllata	-	-	-	-	-	-	-
Da arresti domiciliari (adulti)	-	-	-	-	-	-	-
Da istituto penale per adulti	-	-	-	-	-	-	-
<b>Ingressi da trasferimento</b>							
Per esigenze educative	-	-	-	-	-	-	-
Per avvicinamento al nucleo familiare	-	-	-	-	-	-	-
Per opportunità lavorative e/o formative	-	-	-	-	-	-	-
Per sovraffollamento	-	-	-	-	-	-	-
Per motivi di sicurezza	-	-	-	-	-	-	-
Per altri motivi	-	-	-	-	-	-	-
<b>Totale INGRESSI</b>	-	-	-	-	-	-	-
Da evasione	-	-	-	-	-	-	-
<i>Ingressi di semiliberi</i>	-	-	-	-	-	-	-
<i>Ingressi di semidetenuti</i>	-	-	-	-	-	-	-
<b>USCITE</b>							
<b>Da custodia cautelare</b>							
Decorrenza termini custodia cautelare	-	-	-	-	-	-	-
Revoca della custodia cautelare	-	-	-	-	-	-	-
Remissione in libertà	-	-	-	-	-	-	-
Prescrizioni	-	-	-	-	-	-	-
Permanenza in casa	-	-	-	-	-	-	-
Collocamento in comunità (compresi fine aggravamento)	-	-	-	-	-	-	-
Sospensione del processo e messa alla prova	-	-	-	-	-	-	-
Arresti domiciliari	-	-	-	-	-	-	-
Provvedimento del giudice a seguito di udienza	-	-	-	-	-	-	-
Sospensione condizionale della pena	-	-	-	-	-	-	-
Estradizione	-	-	-	-	-	-	-
<b>Da espiazione pena</b>							
Espiazione della pena	-	-	-	-	-	-	-
Differimento esecuzione pena	-	-	-	-	-	-	-
Sospensione esecuzione pena	-	-	-	-	-	-	-
Sospensione condizionale della pena	-	-	-	-	-	-	-
Concessione liberazione anticipata	-	-	-	-	-	-	-
Liberazione condizionale	-	-	-	-	-	-	-
Affidamento in prova al servizio sociale	-	-	-	-	-	-	-
Detenzione domiciliare	-	-	-	-	-	-	-
Concessione Legge 199/2010	-	-	-	-	-	-	-
Concessione libertà controllata	-	-	-	-	-	-	-
<b>Trasferimenti a strutture per adulti</b>							
A strutture per adulti	-	-	-	-	-	-	-
<b>Trasferimenti ad altro IPM</b>							
Per esigenze educative	-	-	-	-	-	-	-
Per avvicinamento a nucleo familiare	-	-	-	-	-	-	-
Per opportunità lavorative e/o formative	-	-	-	-	-	-	-
Per sovraffollamento	-	-	-	-	-	-	-
Per motivi di sicurezza	-	-	-	-	-	-	-
Per altri motivi	-	-	-	-	-	-	-
<b>Totale USCITE</b>	-	-	-	-	-	-	-
<i>Evasioni</i>	-	-	-	-	-	-	-
<b>PRESENZE</b>							
Presenti alla fine del periodo	-	-	-	-	-	-	-
Presenza media giornaliera nel periodo	0,0	-	0,0	0,0	0,0	-	0,0

\* L'IPM di Firenze ha temporaneamente sospeso l'attività per lavori di ristrutturazione a partire dall'8 settembre 2014.

DIPARTIMENTO PER LA GIUSTIZIA MINORILE E DI COMUNITA'  
SEZIONE STATISTICA

Flussi di utenza degli Istituti penali per i minorenni  
I.P.M. di Milano  
Primo semestre 2017

Movimenti e presenze	ITALIANI		TRANIEI		TOTALE		
	M	F	MF	MF	M	F	MF
<b>INGRESSI</b>							
<b>Per custodia cautelare</b>							
Dalla libertà	12	-	12	6	18	-	18
Da Centro di prima accoglienza	3	-	3	13	16	-	16
Da comunità per trasformazione di misura	1	-	1	1	2	-	2
Da comunità per aggravamento misura cautelare	15	-	15	13	28	-	28
Da comunità per nuovo procedimento	-	-	-	-	-	-	-
Da istituto penale per adulti	-	-	-	1	1	-	1
<b>Per esecuzione pena</b>							
Dalla libertà	8	-	8	12	20	-	20
Da comunità	-	-	-	-	-	-	-
Per revoca affidamento in prova al servizio sociale	-	-	-	-	-	-	-
Per sospensione affidamento in prova al servizio sociale	1	-	1	4	5	-	5
Per revoca detenzione domiciliare	1	-	1	-	1	-	1
Per sospensione detenzione domiciliare	-	-	-	-	-	-	-
Per revoca concessione Legge 199/2010	-	-	-	-	-	-	-
Per revoca liberazione condizionale	-	-	-	-	-	-	-
Per revoca libertà controllata	-	-	-	-	-	-	-
Da arresti domiciliari (adulti)	-	-	-	-	-	-	-
Da istituto penale per adulti	-	-	-	-	-	-	-
<b>Ingressi da trasferimento</b>							
Per esigenze educative	-	-	-	-	-	-	-
Per avvicinamento al nucleo familiare	3	-	3	1	4	-	4
Per opportunità lavorative e/o formative	-	-	-	-	-	-	-
Per sovraffollamento	-	-	-	-	-	-	-
Per motivi di sicurezza	-	-	-	-	-	-	-
Per altri motivi	13	-	13	13	26	-	26
<b>Totale INGRESSI</b>	<b>57</b>	<b>-</b>	<b>57</b>	<b>64</b>	<b>121</b>	<b>-</b>	<b>121</b>
Da evasione	1	-	1	-	1	-	1
<i>Ingressi di semiliberi</i>	-	-	-	-	-	-	-
<i>Ingressi di semidetenuti</i>	2	-	2	1	3	-	3
<b>USCITE</b>							
<b>Da custodia cautelare</b>							
Decorrenza termini custodia cautelare	-	-	-	-	-	-	-
Revoca della custodia cautelare	-	-	-	-	-	-	-
Remissione in libertà	1	-	1	2	3	-	3
Prescrizioni	-	-	-	-	-	-	-
Permanenza in casa	3	-	3	-	3	-	3
Collocamento in comunità (compresi fine aggravamento)	24	-	24	17	41	-	41
Sospensione del processo e messa alla prova	1	-	1	-	1	-	1
Arresti domiciliari	2	-	2	-	2	-	2
Provvedimento del giudice a seguito di udienza	-	-	-	-	-	-	-
Sospensione condizionale della pena	-	-	-	1	1	-	1
Estradizione	-	-	-	-	-	-	-
<b>Da espiazione pena</b>							
Espiazione della pena	1	-	1	3	4	-	4
Differimento esecuzione pena	-	-	-	-	-	-	-
Sospensione esecuzione pena	-	-	-	-	-	-	-
Sospensione condizionale della pena	-	-	-	-	-	-	-
Concessione liberazione anticipata	-	-	-	-	-	-	-
Liberazione condizionale	-	-	-	-	-	-	-
Affidamento in prova al servizio sociale	3	-	3	5	8	-	8
Detenzione domiciliare	2	-	2	2	4	-	4
Concessione Legge 199/2010	1	-	1	5	6	-	6
Concessione libertà controllata	-	-	-	-	-	-	-
<b>Trasferimenti a strutture per adulti</b>							
A strutture per adulti	1	-	1	2	3	-	3
<b>Trasferimenti ad altro IPM</b>							
Per esigenze educative	-	-	-	-	-	-	-
Per avvicinamento a nucleo familiare	-	-	-	-	-	-	-
Per opportunità lavorative e/o formative	-	-	-	-	-	-	-
Per sovraffollamento	2	-	2	12	14	-	14
Per motivi di sicurezza	2	-	2	-	2	-	2
Per altri motivi	14	-	14	18	32	-	32
<b>Totale USCITE</b>	<b>57</b>	<b>-</b>	<b>57</b>	<b>67</b>	<b>124</b>	<b>-</b>	<b>124</b>
<i>Evasioni</i>	-	-	-	-	-	-	-
<b>PRESENZE</b>							
Presenti alla fine del periodo	22	-	22	32	54	-	54
Presenza media giornaliera nel periodo	20,9	0,0	20,9	32,0	52,9	-	52,9

DIPARTIMENTO PER LA GIUSTIZIA MINORILE E DI COMUNITA'  
SEZIONE STATISTICA

Flussi di utenza degli Istituti penali per i minorenni  
I.P.M. di Nisida (NA) \*  
Primo semestre 2017

Movimenti e presenze	ITALIANI		FRANIE		TOTALE		
	M	F	MF	MF	M	F	MF
<b>INGRESSI</b>							
<b>Per custodia cautelare</b>							
Dalla libertà	4	-	4	-	4	-	4
Da Centro di prima accoglienza	15	1	16	2	16	2	18
Da comunità per trasformazione di misura	1	-	1	1	2	-	2
Da comunità per aggravamento misura cautelare	18	-	18	5	23	-	23
Da comunità per nuovo procedimento	-	-	-	1	1	-	1
Da istituto penale per adulti	1	-	1	-	1	-	1
<b>Per esecuzione pena</b>							
Dalla libertà	5	-	5	3	6	2	8
Da comunità	-	-	-	-	-	-	-
Per revoca affidamento in prova al servizio sociale	-	-	-	-	-	-	-
Per sospensione affidamento in prova al servizio sociale	-	-	-	-	-	-	-
Per revoca detenzione domiciliare	-	-	-	-	-	-	-
Per sospensione detenzione domiciliare	1	-	1	-	1	-	1
Per revoca concessione Legge 199/2010	1	-	1	-	1	-	1
Per revoca liberazione condizionale	-	-	-	-	-	-	-
Per revoca libertà controllata	-	-	-	-	-	-	-
Da arresti domiciliari (adulti)	-	-	-	-	-	-	-
Da istituto penale per adulti	1	-	1	1	2	-	2
<b>Ingressi da trasferimento</b>							
Per esigenze educative	-	-	-	-	-	-	-
Per avvicinamento al nucleo familiare	-	1	1	-	-	1	1
Per opportunità lavorative e/o formative	-	-	-	-	-	-	-
Per sovraffollamento	-	-	-	2	2	-	2
Per motivi di sicurezza	1	-	1	1	2	-	2
Per altri motivi	13	-	13	1	14	-	14
<b>Totale INGRESSI</b>	<b>61</b>	<b>2</b>	<b>63</b>	<b>17</b>	<b>75</b>	<b>5</b>	<b>80</b>
Da evasione	2	-	2	-	2	-	2
<i>Ingressi di semiliberi</i>	-	-	-	-	-	-	-
<i>Ingressi di semidetenuti</i>	-	-	-	-	-	-	-
<b>USCITE</b>							
<b>Da custodia cautelare</b>							
Decorrenza termini custodia cautelare	-	-	-	-	-	-	-
Revoca della custodia cautelare	1	-	1	-	1	-	1
Remissione in libertà	-	-	-	-	-	-	-
Prescrizioni	-	-	-	-	-	-	-
Permanenza in casa	1	1	2	-	1	1	2
Collocamento in comunità (compresi fine aggravamento)	28	1	29	3	31	1	32
Sospensione del processo e messa alla prova	-	-	-	-	-	-	-
Arresti domiciliari	-	-	-	-	-	-	-
Provvedimento del giudice a seguito di udienza	-	-	-	-	-	-	-
Sospensione condizionale della pena	1	-	1	-	1	-	1
Estradizione	-	-	-	-	-	-	-
<b>Da espiazione pena</b>							
Espiazione della pena	5	-	5	-	5	-	5
Differimento esecuzione pena	-	-	-	1	-	1	1
Sospensione esecuzione pena	4	-	4	-	4	-	4
Sospensione condizionale della pena	-	-	-	-	-	-	-
Concessione liberazione anticipata	1	-	1	-	1	-	1
Liberazione condizionale	-	-	-	-	-	-	-
Affidamento in prova al servizio sociale	-	-	-	-	-	-	-
Detenzione domiciliare	3	-	3	-	3	-	3
Concessione Legge 199/2010	1	-	1	1	2	-	2
Concessione libertà controllata	-	-	-	-	-	-	-
<b>Trasferimenti a strutture per adulti</b>							
A strutture per adulti	1	-	1	-	1	-	1
<b>Trasferimenti ad altro IPM</b>							
Per esigenze educative	-	-	-	-	-	-	-
Per avvicinamento a nucleo familiare	2	-	2	2	2	2	4
Per opportunità lavorative e/o formative	-	-	-	-	-	-	-
Per sovraffollamento	-	-	-	-	-	-	-
Per motivi di sicurezza	1	-	1	-	1	-	1
Per altri motivi	11	-	11	1	12	-	12
<b>Totale USCITE</b>	<b>60</b>	<b>2</b>	<b>62</b>	<b>8</b>	<b>65</b>	<b>5</b>	<b>70</b>
<i>Evasioni</i>	2	-	2	-	2	-	2
<b>PRESENZE</b>							
Presenti alla fine del periodo	48	4	52	18	60	10	70
Presenza media giornaliera nel periodo	48,4	4,0	52,4	11,2	54,7	9,0	63,7

\* con sezione femminile e maschile

Flussi di utenza degli Istituti penali per i minorenni  
I.P.M. di Palermo  
Primo semestre 2017

Movimenti e presenze	ITALIANI		FRANIE		TOTALE		
	M	F	MF	MF	M	F	MF
<b>INGRESSI</b>							
<b>Per custodia cautelare</b>							
Dalla libertà	6	-	6	1	7	-	7
Da Centro di prima accoglienza	4	-	4	2	6	-	6
Da comunità per trasformazione di misura	-	-	-	-	-	-	-
Da comunità per aggravamento misura cautelare	3	-	3	3	6	-	6
Da comunità per nuovo procedimento	-	-	-	-	-	-	-
Da istituto penale per adulti	-	-	-	-	-	-	-
<b>Per esecuzione pena</b>							
Dalla libertà	3	-	3	-	3	-	3
Da comunità	-	-	-	-	-	-	-
Per revoca affidamento in prova al servizio sociale	-	-	-	-	-	-	-
Per sospensione affidamento in prova al servizio sociale	-	-	-	-	-	-	-
Per revoca detenzione domiciliare	-	-	-	-	-	-	-
Per sospensione detenzione domiciliare	1	-	1	-	1	-	1
Per revoca concessione Legge 199/2010	-	-	-	-	-	-	-
Per revoca liberazione condizionale	-	-	-	-	-	-	-
Per revoca libertà controllata	-	-	-	-	-	-	-
Da arresti domiciliari (adulti)	-	-	-	-	-	-	-
Da istituto penale per adulti	1	-	1	-	1	-	1
<b>Ingressi da trasferimento</b>							
Per esigenze educative	-	-	-	-	-	-	-
Per avvicinamento al nucleo familiare	1	-	1	-	1	-	1
Per opportunità lavorative e/o formative	-	-	-	-	-	-	-
Per sovraffollamento	4	-	4	8	12	-	12
Per motivi di sicurezza	1	-	1	-	1	-	1
Per altri motivi	-	-	-	3	3	-	3
<b>Totale INGRESSI</b>	<b>24</b>	<b>-</b>	<b>24</b>	<b>17</b>	<b>41</b>	<b>-</b>	<b>41</b>
Da evasione	2	-	2	-	2	-	2
<i>Ingressi di semiliberi</i>	-	-	-	-	-	-	-
<i>Ingressi di semidetenuti</i>	-	-	-	-	-	-	-
<b>USCITE</b>							
<b>Da custodia cautelare</b>							
Decorrenza termini custodia cautelare	-	-	-	-	-	-	-
Revoca della custodia cautelare	1	-	1	-	1	-	1
Remissione in libertà	-	-	-	-	-	-	-
Prescrizioni	-	-	-	-	-	-	-
Permanenza in casa	-	-	-	-	-	-	-
Collocamento in comunità (compresi fine aggravamento)	7	-	7	6	13	-	13
Sospensione del processo e messa alla prova	-	-	-	-	-	-	-
Arresti domiciliari	-	-	-	-	-	-	-
Provvedimento del giudice a seguito di udienza	-	-	-	-	-	-	-
Sospensione condizionale della pena	-	-	-	-	-	-	-
Estradizione	-	-	-	-	-	-	-
<b>Da espiazione pena</b>							
Espiazione della pena	2	-	2	-	2	-	2
Differimento esecuzione pena	-	-	-	-	-	-	-
Sospensione esecuzione pena	-	-	-	-	-	-	-
Sospensione condizionale della pena	-	-	-	-	-	-	-
Concessione liberazione anticipata	-	-	-	-	-	-	-
Liberazione condizionale	-	-	-	-	-	-	-
Affidamento in prova al servizio sociale	1	-	1	-	1	-	1
Detenzione domiciliare	-	-	-	-	-	-	-
Concessione Legge 199/2010	-	-	-	-	-	-	-
Concessione libertà controllata	-	-	-	-	-	-	-
<b>Trasferimenti a strutture per adulti</b>							
A strutture per adulti	4	-	4	-	4	-	4
<b>Trasferimenti ad altro IPM</b>							
Per esigenze educative	-	-	-	-	-	-	-
Per avvicinamento a nucleo familiare	2	-	2	2	4	-	4
Per opportunità lavorative e/o formative	-	-	-	-	-	-	-
Per sovraffollamento	-	-	-	-	-	-	-
Per motivi di sicurezza	10	-	10	2	12	-	12
Per altri motivi	-	-	-	4	4	-	4
<b>Totale USCITE</b>	<b>27</b>	<b>-</b>	<b>27</b>	<b>14</b>	<b>41</b>	<b>-</b>	<b>41</b>
<i>Evasioni</i>	2	-	2	-	2	-	2
<b>PRESENZE</b>							
Presenti alla fine del periodo	18	-	18	8	26	-	26
Presenza media giornaliera nel periodo	14,7	0,0	14,7	7,5	22,2	-	22,2



DIPARTIMENTO PER LA GIUSTIZIA MINORILE E DI COMUNITA'  
SEZIONE STATISTICA

Flussi di utenza degli Istituti penali per i minorenni  
I.P.M. di Pontremoli (MS)\*  
Primo semestre 2017

Movimenti e presenze	ITALIANI		TRANIE		TOTALE		
	M	F	MF	MF	M	F	MF
<b>INGRESSI</b>							
<b>Per custodia cautelare</b>							
Dalla libertà	-	-	-	1	-	1	1
Da Centro di prima accoglienza	-	3	3	5	-	8	8
Da comunità per trasformazione di misura	-	-	-	-	-	-	-
Da comunità per aggravamento misura cautelare	-	4	4	4	-	8	8
Da comunità per nuovo procedimento	-	-	-	-	-	-	-
Da istituto penale per adulti	-	-	-	-	-	-	-
<b>Per esecuzione pena</b>							
Dalla libertà	-	6	6	18	-	24	24
Da comunità	-	-	-	-	-	-	-
Per revoca affidamento in prova al servizio sociale	-	-	-	-	-	-	-
Per sospensione affidamento in prova al servizio sociale	-	-	-	-	-	-	-
Per revoca detenzione domiciliare	-	-	-	-	-	-	-
Per sospensione detenzione domiciliare	-	-	-	-	-	-	-
Per revoca concessione Legge 199/2010	-	-	-	-	-	-	-
Per revoca liberazione condizionale	-	-	-	-	-	-	-
Per revoca libertà controllata	-	-	-	-	-	-	-
Da arresti domiciliari (adulti)	-	-	-	-	-	-	-
Da istituto penale per adulti	-	1	1	-	-	1	1
<b>Ingressi da trasferimento</b>							
Per esigenze educative	-	-	-	-	-	-	-
Per avvicinamento al nucleo familiare	-	-	-	-	-	-	-
Per opportunità lavorative e/o formative	-	-	-	-	-	-	-
Per sovraffollamento	-	-	-	-	-	-	-
Per motivi di sicurezza	-	-	-	-	-	-	-
Per altri motivi	-	-	-	2	-	2	2
<b>Totale INGRESSI</b>	-	14	14	30	-	44	44
Da evasione	-	-	-	-	-	-	-
<i>Ingressi di semiliberi</i>	-	-	-	-	-	-	-
<i>Ingressi di semidetenuti</i>	-	-	-	-	-	-	-
<b>USCITE</b>							
<b>Da custodia cautelare</b>							
Decorrenza termini custodia cautelare	-	-	-	-	-	-	-
Revoca della custodia cautelare	-	1	1	-	-	1	1
Remissione in libertà	-	-	-	1	-	1	1
Prescrizioni	-	-	-	-	-	-	-
Permanenza in casa	-	-	-	-	-	-	-
Collocamento in comunità (compresi fine aggravamento)	-	3	3	6	-	9	9
Sospensione del processo e messa alla prova	-	1	1	-	-	1	1
Arresti domiciliari	-	-	-	-	-	-	-
Provvedimento del giudice a seguito di udienza	-	1	1	-	-	1	1
Sospensione condizionale della pena	-	-	-	1	-	1	1
Estradizione	-	-	-	-	-	-	-
<b>Da espiazione pena</b>							
Espiazione della pena	-	2	2	3	-	5	5
Differimento esecuzione pena	-	2	2	14	-	16	16
Sospensione esecuzione pena	-	-	-	-	-	-	-
Sospensione condizionale della pena	-	-	-	-	-	-	-
Concessione liberazione anticipata	-	-	-	-	-	-	-
Liberazione condizionale	-	-	-	-	-	-	-
Affidamento in prova al servizio sociale	-	-	-	-	-	-	-
Detenzione domiciliare	-	1	1	-	-	1	1
Concessione Legge 199/2010	-	-	-	-	-	-	-
Concessione libertà controllata	-	-	-	-	-	-	-
<b>Trasferimenti a strutture per adulti</b>							
A strutture per adulti	-	-	-	-	-	-	-
<b>Trasferimenti ad altro IPM</b>							
Per esigenze educative	-	-	-	-	-	-	-
Per avvicinamento a nucleo familiare	-	-	-	1	-	1	1
Per opportunità lavorative e/o formative	-	-	-	-	-	-	-
Per sovraffollamento	-	-	-	2	-	2	2
Per motivi di sicurezza	-	-	-	-	-	-	-
Per altri motivi	-	-	-	2	-	2	2
<b>Totale USCITE</b>	-	11	11	30	-	41	41
<i>Evasioni</i>	-	-	-	-	-	-	-
<b>PRESENZE</b>							
Presenti alla fine del periodo	-	7	7	11	-	18	18
Presenza media giornaliera nel periodo	0,0	5	4,8	10,8	0,0	15,5	15,5

\* solo femminile

Flussi di utenza degli Istituti penali per i minorenni  
I.P.M. di Potenza  
Primo semestre 2017

Movimenti e presenze	ITALIANI		STRANIERI		TOTALE		
	M	F	MF	MF	M	F	MF
<b>INGRESSI</b>							
<b>Per custodia cautelare</b>							
Dalla libertà	1	-	1	-	1	-	1
Da Centro di prima accoglienza	1	-	1	-	1	-	1
Da comunità per trasformazione di misura	-	-	-	-	-	-	-
Da comunità per aggravamento misura cautelare	-	-	-	-	-	-	-
Da comunità per nuovo procedimento	-	-	-	-	-	-	-
Da istituto penale per adulti	-	-	-	-	-	-	-
<b>Per esecuzione pena</b>							
Dalla libertà	-	-	-	-	-	-	-
Da comunità	-	-	-	-	-	-	-
Per revoca affidamento in prova al servizio sociale	-	-	-	-	-	-	-
Per sospensione affidamento in prova al servizio sociale	-	-	-	-	-	-	-
Per revoca detenzione domiciliare	-	-	-	-	-	-	-
Per sospensione detenzione domiciliare	-	-	-	-	-	-	-
Per revoca concessione Legge 199/2010	-	-	-	-	-	-	-
Per revoca liberazione condizionale	-	-	-	-	-	-	-
Per revoca libertà controllata	-	-	-	-	-	-	-
Da arresti domiciliari (adulti)	-	-	-	-	-	-	-
Da istituto penale per adulti	-	-	-	-	-	-	-
<b>Ingressi da trasferimento</b>							
Per esigenze educative	-	-	-	-	-	-	-
Per avvicinamento al nucleo familiare	-	-	-	-	-	-	-
Per opportunità lavorative e/o formative	-	-	-	-	-	-	-
Per sovraffollamento	-	-	-	1	1	-	1
Per motivi di sicurezza	1	-	1	-	1	-	1
Per altri motivi	4	-	4	5	9	-	9
<b>Totale INGRESSI</b>	<b>7</b>	<b>-</b>	<b>7</b>	<b>6</b>	<b>13</b>	<b>-</b>	<b>13</b>
Da evasione	-	-	-	-	-	-	-
<i>Ingressi di semiliberi</i>	-	-	-	-	-	-	-
<i>Ingressi di semidetenuti</i>	-	-	-	-	-	-	-
<b>USCITE</b>							
<b>Da custodia cautelare</b>							
Decorrenza termini custodia cautelare	-	-	-	-	-	-	-
Revoca della custodia cautelare	-	-	-	-	-	-	-
Remissione in libertà	-	-	-	-	-	-	-
Prescrizioni	-	-	-	-	-	-	-
Permanenza in casa	-	-	-	-	-	-	-
Collocamento in comunità (compresi fine aggravamento)	-	-	-	-	-	-	-
Sospensione del processo e messa alla prova	-	-	-	-	-	-	-
Arresti domiciliari	-	-	-	-	-	-	-
Provvedimento del giudice a seguito di udienza	-	-	-	-	-	-	-
Sospensione condizionale della pena	-	-	-	-	-	-	-
Estradizione	-	-	-	-	-	-	-
<b>Da espiazione pena</b>							
Espiazione della pena	1	-	1	-	1	-	1
Differimento esecuzione pena	-	-	-	-	-	-	-
Sospensione esecuzione pena	-	-	-	-	-	-	-
Sospensione condizionale della pena	-	-	-	-	-	-	-
Concessione liberazione anticipata	-	-	-	-	-	-	-
Liberazione condizionale	-	-	-	-	-	-	-
Affidamento in prova al servizio sociale	-	-	-	-	-	-	-
Detenzione domiciliare	-	-	-	-	-	-	-
Concessione Legge 199/2010	-	-	-	-	-	-	-
Concessione libertà controllata	-	-	-	-	-	-	-
<b>Trasferimenti a strutture per adulti</b>							
A strutture per adulti	-	-	-	1	1	-	1
<b>Trasferimenti ad altro IPM</b>							
Per esigenze educative	-	-	-	-	-	-	-
Per avvicinamento a nucleo familiare	-	-	-	-	-	-	-
Per opportunità lavorative e/o formative	-	-	-	-	-	-	-
Per sovraffollamento	-	-	-	-	-	-	-
Per motivi di sicurezza	-	-	-	-	-	-	-
Per altri motivi	5	-	5	4	9	-	9
<b>Totale USCITE</b>	<b>6</b>	<b>-</b>	<b>6</b>	<b>5</b>	<b>11</b>	<b>-</b>	<b>11</b>
<i>Evasioni</i>	-	-	-	-	-	-	-
<b>PRESENZE</b>							
Presenti alla fine del periodo	8	-	8	5	13	-	13
Presenza media giornaliera nel periodo	7,2	0,0	7,2	4,0	11,2	-	11,2

DIPARTIMENTO PER LA GIUSTIZIA MINORILE E DI COMUNITA'  
SEZIONE STATISTICA

Flussi di utenza degli Istituti penali per i minorenni  
I.P.M. di Quartucciu (CA)  
Primo semestre 2017

Movimenti e presenze	ITALIANI		FRANIE		TOTALE		
	M	F	MF	MF	M	F	MF
<b>INGRESSI</b>							
<b>Per custodia cautelare</b>							
Dalla libertà	-	-	-	1	1	-	1
Da Centro di prima accoglienza	3	-	3	9	12	-	12
Da comunità per trasformazione di misura	-	-	-	-	-	-	-
Da comunità per aggravamento misura cautelare	1	-	1	5	6	-	6
Da comunità per nuovo procedimento	-	-	-	-	-	-	-
Da istituto penale per adulti	-	-	-	-	-	-	-
<b>Per esecuzione pena</b>							
Dalla libertà	-	-	-	-	-	-	-
Da comunità	-	-	-	-	-	-	-
Per revoca affidamento in prova al servizio sociale	-	-	-	-	-	-	-
Per sospensione affidamento in prova al servizio sociale	-	-	-	-	-	-	-
Per revoca detenzione domiciliare	-	-	-	-	-	-	-
Per sospensione detenzione domiciliare	-	-	-	-	-	-	-
Per revoca concessione Legge 199/2010	-	-	-	-	-	-	-
Per revoca liberazione condizionale	-	-	-	-	-	-	-
Per revoca libertà controllata	-	-	-	-	-	-	-
Da arresti domiciliari (adulti)	-	-	-	-	-	-	-
Da istituto penale per adulti	1	-	1	-	1	-	1
<b>Ingressi da trasferimento</b>							
Per esigenze educative	1	-	1	-	1	-	1
Per avvicinamento al nucleo familiare	-	-	-	-	-	-	-
Per opportunità lavorative e/o formative	-	-	-	-	-	-	-
Per sovraffollamento	-	-	-	1	1	-	1
Per motivi di sicurezza	1	-	1	2	3	-	3
Per altri motivi	1	-	1	9	10	-	10
<b>Totale INGRESSI</b>	<b>8</b>	<b>-</b>	<b>8</b>	<b>27</b>	<b>35</b>	<b>-</b>	<b>35</b>
Da evasione	-	-	-	-	-	-	-
<i>Ingressi di semiliberi</i>	-	-	-	-	-	-	-
<i>Ingressi di semidetenuti</i>	-	-	-	-	-	-	-
<b>USCITE</b>							
<b>Da custodia cautelare</b>							
Decorrenza termini custodia cautelare	-	-	-	-	-	-	-
Revoca della custodia cautelare	-	-	-	-	-	-	-
Remissione in libertà	-	-	-	2	2	-	2
Prescrizioni	-	-	-	-	-	-	-
Permanenza in casa	-	-	-	-	-	-	-
Collocamento in comunità (compresi fine aggravamento)	6	-	6	7	13	-	13
Sospensione del processo e messa alla prova	-	-	-	8	8	-	8
Arresti domiciliari	-	-	-	-	-	-	-
Provvedimento del giudice a seguito di udienza	-	-	-	-	-	-	-
Sospensione condizionale della pena	-	-	-	-	-	-	-
Estradizione	-	-	-	-	-	-	-
<b>Da espiazione pena</b>							
Espiazione della pena	-	-	-	-	-	-	-
Differimento esecuzione pena	-	-	-	-	-	-	-
Sospensione esecuzione pena	-	-	-	-	-	-	-
Sospensione condizionale della pena	-	-	-	-	-	-	-
Concessione liberazione anticipata	-	-	-	-	-	-	-
Liberazione condizionale	-	-	-	-	-	-	-
Affidamento in prova al servizio sociale	1	-	1	-	1	-	1
Detenzione domiciliare	-	-	-	-	-	-	-
Concessione Legge 199/2010	-	-	-	-	-	-	-
Concessione libertà controllata	-	-	-	-	-	-	-
<b>Trasferimenti a strutture per adulti</b>							
A strutture per adulti	-	-	-	1	1	-	1
<b>Trasferimenti ad altro IPM</b>							
Per esigenze educative	-	-	-	-	-	-	-
Per avvicinamento a nucleo familiare	-	-	-	-	-	-	-
Per opportunità lavorative e/o formative	-	-	-	-	-	-	-
Per sovraffollamento	-	-	-	-	-	-	-
Per motivi di sicurezza	1	-	1	-	1	-	1
Per altri motivi	2	-	2	-	2	-	2
<b>Totale USCITE</b>	<b>10</b>	<b>-</b>	<b>10</b>	<b>18</b>	<b>28</b>	<b>-</b>	<b>28</b>
<i>Evasioni</i>	-	-	-	-	-	-	-
<b>PRESENZE</b>							
Presenti alla fine del periodo	3	-	3	11	14	-	14
Presenza media giornaliera nel periodo	3,6	0,0	3,6	7,1	10,7	-	10,7

DIPARTIMENTO PER LA GIUSTIZIA MINORILE E DI COMUNITA'  
SEZIONE STATISTICA

Flussi di utenza degli Istituti penali per i minorenni  
I.P.M. di Roma \*  
Primo semestre 2017

Movimenti e presenze	ITALIANI		FRANIE		TOTALE		
	M	F	MF	MF	M	F	MF
<b>INGRESSI</b>							
<b>Per custodia cautelare</b>							
Dalla libertà	1	-	1	6	5	2	7
Da Centro di prima accoglienza	4	2	6	12	12	6	18
Da comunità per trasformazione di misura	3	1	4	3	6	1	7
Da comunità per aggravamento misura cautelare	6	-	6	14	16	4	20
Da comunità per nuovo procedimento	1	-	1	-	1	-	1
Da istituto penale per adulti	-	-	-	-	-	-	-
<b>Per esecuzione pena</b>							
Dalla libertà	3	1	4	12	10	6	16
Da comunità	-	-	-	-	-	-	-
Per revoca affidamento in prova al servizio sociale	-	-	-	1	1	-	1
Per sospensione affidamento in prova al servizio sociale	-	-	-	3	3	-	3
Per revoca detenzione domiciliare	-	-	-	1	1	-	1
Per sospensione detenzione domiciliare	-	-	-	-	-	-	-
Per revoca concessione Legge 199/2010	-	-	-	-	-	-	-
Per revoca liberazione condizionale	-	-	-	-	-	-	-
Per revoca libertà controllata	-	-	-	-	-	-	-
Da arresti domiciliari (adulti)	-	-	-	-	-	-	-
Da istituto penale per adulti	2	-	2	-	2	-	2
<b>Ingressi da trasferimento</b>							
Per esigenze educative	-	-	-	-	-	-	-
Per avvicinamento al nucleo familiare	-	-	-	3	-	3	3
Per opportunità lavorative e/o formative	-	-	-	-	-	-	-
Per sovraffollamento	-	-	-	2	-	2	2
Per motivi di sicurezza	-	-	-	-	-	-	-
Per altri motivi	6	-	6	16	20	2	22
<b>Totale INGRESSI</b>	<b>26</b>	<b>4</b>	<b>30</b>	<b>73</b>	<b>77</b>	<b>26</b>	<b>103</b>
Da evasione	1	-	1	-	1	-	1
<i>Ingressi di semiliberi</i>	-	-	-	-	-	-	-
<i>Ingressi di semidetenuti</i>	-	-	-	-	-	-	-
<b>USCITE</b>							
<b>Da custodia cautelare</b>							
Decorrenza termini custodia cautelare	-	-	-	1	1	-	1
Revoca della custodia cautelare	-	-	-	4	2	2	4
Remissione in libertà	4	-	4	9	10	3	13
Prescrizioni	-	-	-	-	-	-	-
Permanenza in casa	1	-	1	2	1	2	3
Collocamento in comunità (compresi fine aggravamento)	13	-	13	8	20	1	21
Sospensione del processo e messa alla prova	-	-	-	1	1	-	1
Arresti domiciliari	-	-	-	-	-	-	-
Provvedimento del giudice a seguito di udienza	-	-	-	-	-	-	-
Sospensione condizionale della pena	-	-	-	-	-	-	-
Estradizione	-	-	-	1	-	1	1
<b>Da espiazione pena</b>							
Espiazione della pena	1	-	1	11	7	5	12
Differimento esecuzione pena	-	1	1	1	-	2	2
Sospensione esecuzione pena	2	-	2	-	2	-	2
Sospensione condizionale della pena	-	-	-	1	1	-	1
Concessione liberazione anticipata	-	-	-	-	-	-	-
Liberazione condizionale	-	1	1	-	-	1	1
Affidamento in prova al servizio sociale	-	-	-	2	2	-	2
Detenzione domiciliare	2	-	2	6	5	3	8
Concessione Legge 199/2010	-	-	-	3	2	1	3
Concessione libertà controllata	-	-	-	-	-	-	-
<b>Trasferimenti a strutture per adulti</b>							
A strutture per adulti	1	-	1	2	3	-	3
<b>Trasferimenti ad altro IPM</b>							
Per esigenze educative	-	-	-	-	-	-	-
Per avvicinamento a nucleo familiare	1	-	1	-	1	-	1
Per opportunità lavorative e/o formative	-	-	-	-	-	-	-
Per sovraffollamento	-	-	-	4	4	-	4
Per motivi di sicurezza	1	-	1	2	3	-	3
Per altri motivi	2	1	3	13	13	3	16
<b>Totale USCITE</b>	<b>28</b>	<b>3</b>	<b>31</b>	<b>71</b>	<b>78</b>	<b>24</b>	<b>102</b>
<i>Evasioni</i>	1	-	1	-	1	-	1
<b>PRESENZE</b>							
Presenti alla fine del periodo	14	4	18	42	46	14	60
Presenza media giornaliera nel periodo	15,3	1,3	16,6	43,7	48,4	11,8	60,2

\*con sezione femminile e maschile

DIPARTIMENTO PER LA GIUSTIZIA MINORILE E DI COMUNITA'  
SEZIONE STATISTICA

Flussi di utenza degli Istituti penali per i minorenni  
I.P.M. di Torino  
Primo semestre 2017

Movimenti e presenze	ITALIANI		FRANIE		TOTALE		
	M	F	MF	MF	M	F	MF
<b>INGRESSI</b>							
<b>Per custodia cautelare</b>							
Dalla libertà	3	-	3	4	7	-	7
Da Centro di prima accoglienza	3	-	3	5	8	-	8
Da comunità per trasformazione di misura	-	-	-	-	-	-	-
Da comunità per aggravamento misura cautelare	2	-	2	6	8	-	8
Da comunità per nuovo procedimento	-	-	-	-	-	-	-
Da istituto penale per adulti	-	-	-	1	1	-	1
<b>Per esecuzione pena</b>							
Dalla libertà	1	-	1	4	5	-	5
Da comunità	-	-	-	-	-	-	-
Per revoca affidamento in prova al servizio sociale	-	-	-	1	1	-	1
Per sospensione affidamento in prova al servizio sociale	-	-	-	-	-	-	-
Per revoca detenzione domiciliare	-	-	-	-	-	-	-
Per sospensione detenzione domiciliare	-	-	-	-	-	-	-
Per revoca concessione Legge 199/2010	-	-	-	2	2	-	2
Per revoca liberazione condizionale	-	-	-	-	-	-	-
Per revoca libertà controllata	-	-	-	-	-	-	-
Da arresti domiciliari (adulti)	-	-	-	-	-	-	-
Da istituto penale per adulti	2	-	2	4	6	-	6
<b>Ingressi da trasferimento</b>							
Per esigenze educative	-	-	-	-	-	-	-
Per avvicinamento al nucleo familiare	-	-	-	-	-	-	-
Per opportunità lavorative e/o formative	-	-	-	-	-	-	-
Per sovraffollamento	3	-	3	1	4	-	4
Per motivi di sicurezza	-	-	-	-	-	-	-
Per altri motivi	4	-	4	14	18	-	18
<b>Totale INGRESSI</b>	<b>18</b>	<b>-</b>	<b>18</b>	<b>42</b>	<b>60</b>	<b>-</b>	<b>60</b>
Da evasione	-	-	-	1	1	-	1
<i>Ingressi di semiliberi</i>	-	-	-	-	-	-	-
<i>Ingressi di semidetenuti</i>	-	-	-	-	-	-	-
<b>USCITE</b>							
<b>Da custodia cautelare</b>							
Decorrenza termini custodia cautelare	1	-	1	1	2	-	2
Revoca della custodia cautelare	-	-	-	2	2	-	2
Remissione in libertà	-	-	-	1	1	-	1
Prescrizioni	-	-	-	-	-	-	-
Permanenza in casa	2	-	2	1	3	-	3
Collocamento in comunità (compresi fine aggravamento)	4	-	4	15	19	-	19
Sospensione del processo e messa alla prova	-	-	-	1	1	-	1
Arresti domiciliari	-	-	-	-	-	-	-
Provvedimento del giudice a seguito di udienza	-	-	-	1	1	-	1
Sospensione condizionale della pena	-	-	-	-	-	-	-
Estradizione	-	-	-	-	-	-	-
<b>Da espiazione pena</b>							
Espiazione della pena	-	-	-	3	3	-	3
Differimento esecuzione pena	-	-	-	-	-	-	-
Sospensione esecuzione pena	-	-	-	1	1	-	1
Sospensione condizionale della pena	-	-	-	-	-	-	-
Concessione liberazione anticipata	-	-	-	-	-	-	-
Liberazione condizionale	-	-	-	-	-	-	-
Affidamento in prova al servizio sociale	2	-	2	1	3	-	3
Detenzione domiciliare	1	-	1	1	2	-	2
Concessione Legge 199/2010	-	-	-	3	3	-	3
Concessione libertà controllata	-	-	-	-	-	-	-
<b>Trasferimenti a strutture per adulti</b>							
A strutture per adulti	1	-	1	-	1	-	1
<b>Trasferimenti ad altro IPM</b>							
Per esigenze educative	-	-	-	-	-	-	-
Per avvicinamento a nucleo familiare	1	-	1	-	1	-	1
Per opportunità lavorative e/o formative	-	-	-	-	-	-	-
Per sovraffollamento	-	-	-	-	-	-	-
Per motivi di sicurezza	-	-	-	1	1	-	1
Per altri motivi	6	-	6	6	12	-	12
<b>Totale USCITE</b>	<b>18</b>	<b>-</b>	<b>18</b>	<b>38</b>	<b>56</b>	<b>-</b>	<b>56</b>
<i>Evasioni</i>	1	-	1	2	3	-	3
<b>PRESENZE</b>							
Presenti alla fine del periodo	12	-	12	27	39	-	39
Presenza media giornaliera nel periodo	12,5	0,0	12,5	26,3	38,8	-	38,8

DIPARTIMENTO PER LA GIUSTIZIA MINORILE E DI COMUNITA'  
SEZIONE STATISTICA

Flussi di utenza degli Istituti penali per i minorenni  
I.P.M. di Treviso  
Primo semestre 2017

Movimenti e presenze	ITALIANI		FRANIE		TOTALE		
	M	F	MF	MF	M	F	MF
<b>INGRESSI</b>							
<b>Per custodia cautelare</b>							
Dalla libertà	1	-	1	5	6	-	6
Da Centro di prima accoglienza	1	-	1	4	5	-	5
Da comunità per trasformazione di misura	-	-	-	-	-	-	-
Da comunità per aggravamento misura cautelare	2	-	2	4	6	-	6
Da comunità per nuovo procedimento	-	-	-	-	-	-	-
Da istituto penale per adulti	-	-	-	-	-	-	-
<b>Per esecuzione pena</b>							
Dalla libertà	4	-	4	2	6	-	6
Da comunità	-	-	-	-	-	-	-
Per revoca affidamento in prova al servizio sociale	-	-	-	-	-	-	-
Per sospensione affidamento in prova al servizio sociale	-	-	-	-	-	-	-
Per revoca detenzione domiciliare	1	-	1	-	1	-	1
Per sospensione detenzione domiciliare	1	-	1	1	2	-	2
Per revoca concessione Legge 199/2010	-	-	-	-	-	-	-
Per revoca liberazione condizionale	-	-	-	-	-	-	-
Per revoca libertà controllata	-	-	-	-	-	-	-
Da arresti domiciliari (adulti)	-	-	-	1	1	-	1
Da istituto penale per adulti	-	-	-	1	1	-	1
<b>Ingressi da trasferimento</b>							
Per esigenze educative	-	-	-	-	-	-	-
Per avvicinamento al nucleo familiare	1	-	1	-	1	-	1
Per opportunità lavorative e/o formative	-	-	-	-	-	-	-
Per sovraffollamento	-	-	-	1	1	-	1
Per motivi di sicurezza	-	-	-	2	2	-	2
Per altri motivi	1	-	1	1	2	-	2
<b>Totale INGRESSI</b>	<b>12</b>	<b>-</b>	<b>12</b>	<b>22</b>	<b>34</b>	<b>-</b>	<b>34</b>
Da evasione	-	-	-	-	-	-	-
<i>Ingressi di semiliberi</i>	-	-	-	-	-	-	-
<i>Ingressi di semidetenuti</i>	-	-	-	-	-	-	-
<b>USCITE</b>							
<b>Da custodia cautelare</b>							
Decorrenza termini custodia cautelare	1	-	1	-	1	-	1
Revoca della custodia cautelare	1	-	1	2	3	-	3
Remissione in libertà	1	-	1	1	2	-	2
Prescrizioni	-	-	-	-	-	-	-
Permanenza in casa	-	-	-	-	-	-	-
Collocamento in comunità (compresi fine aggravamento)	2	-	2	4	6	-	6
Sospensione del processo e messa alla prova	1	-	1	-	1	-	1
Arresti domiciliari	-	-	-	-	-	-	-
Provvedimento del giudice a seguito di udienza	-	-	-	-	-	-	-
Sospensione condizionale della pena	-	-	-	-	-	-	-
Estradizione	-	-	-	1	1	-	1
<b>Da espiazione pena</b>							
Espiazione della pena	3	-	3	1	4	-	4
Differimento esecuzione pena	-	-	-	-	-	-	-
Sospensione esecuzione pena	-	-	-	-	-	-	-
Sospensione condizionale della pena	-	-	-	-	-	-	-
Concessione liberazione anticipata	-	-	-	-	-	-	-
Liberazione condizionale	-	-	-	-	-	-	-
Affidamento in prova al servizio sociale	-	-	-	-	-	-	-
Detenzione domiciliare	-	-	-	1	1	-	1
Concessione Legge 199/2010	-	-	-	1	1	-	1
Concessione libertà controllata	-	-	-	-	-	-	-
<b>Trasferimenti a strutture per adulti</b>							
A strutture per adulti	2	-	2	2	4	-	4
<b>Trasferimenti ad altro IPM</b>							
Per esigenze educative	-	-	-	-	-	-	-
Per avvicinamento a nucleo familiare	-	-	-	-	-	-	-
Per opportunità lavorative e/o formative	-	-	-	-	-	-	-
Per sovraffollamento	2	-	2	2	4	-	4
Per motivi di sicurezza	1	-	1	1	2	-	2
Per altri motivi	-	-	-	1	1	-	1
<b>Totale USCITE</b>	<b>14</b>	<b>-</b>	<b>14</b>	<b>17</b>	<b>31</b>	<b>-</b>	<b>31</b>
<i>Evasioni</i>	-	-	-	-	-	-	-
<b>PRESENZE</b>							
Presenti alla fine del periodo	5	-	5	9	14	-	14
Presenza media giornaliera nel periodo	4,9	0,0	4,9	8,5	13,4	-	13,4