



Centri di Prima Accoglienza

Anno 2017

Roma , aprile 2018

Dipartimento Giustizia minorile e di comunità
Ufficio I del Capo Dipartimento
Sezione Statistica
Via Damiano Chiesa, 24 00136 - Roma
Tel. 06/68188268 – 274 – 279 - 297
E-mail: statistiche.dgmc@giustizia.it

DIPARTIMENTO PER LA GIUSTIZIA MINORILE E DI COMUNITA'
SEZIONE STATISTICA

Flussi di utenza dei Centri di prima accoglienza
Situazione nazionale
Anno 2017

Movimenti e presenze	ITALIANI			STRANIERI			TOTALE		
	M	F	M+F	M	F	M+F	M	F	M+F
INGRESSI									
Accompagnato	4	0	4	7	2	9	11	2	13
Arrestato	545	36	581	434	166	600	979	202	1.181
Fermato	33	1	34	43	1	44	76	2	78
Ingresso in area assistita, in attesa di collocamento in comunità	1	0	1	0	2	2	1	2	3
Totale	583	37	620	484	171	655	1.067	208	1.275
USCITE									
Con applicazione misura cautelare									
Prescrizioni	78	7	85	44	21	65	122	28	150
Permanenza in casa	137	5	142	72	35	107	209	40	249
Collocamento in comunità	217	10	227	157	59	216	374	69	443
Custodia cautelare	100	7	107	118	23	141	218	30	248
Altre uscite									
Remissione in libertà	46	8	54	84	30	114	130	38	168
Minore di 14 anni	0	0	0	1	3	4	1	3	4
Estraneità al fatto	0	0	0	0	0	0	0	0	0
Minore in stato di gravidanza	0	0	0	0	0	0	0	0	0
Mancanza di altri presupposti	4	0	4	4	0	4	8	0	8
Decorrenza termini	0	0	0	0	1	1	0	1	1
Maggiorenne	0	0	0	0	0	0	0	0	0
Totale	582	37	619	480	172	652	1.062	209	1.271
<i>Allontanamenti</i>	0	0	0	0	0	0	0	0	0
Presenti al 31.12.2017	1	0	1	4	1	5	5	1	6
Presenza media nel periodo	5,1	0,3	5,4	4,3	1,6	5,9	9,4	1,9	11,3

DIPARTIMENTO PER LA GIUSTIZIA MINORILE E DI COMUNITA'
SEZIONE STATISTICA

Ingressi nei Centri di prima accoglienza secondo l'età e il sesso
Anno 2017

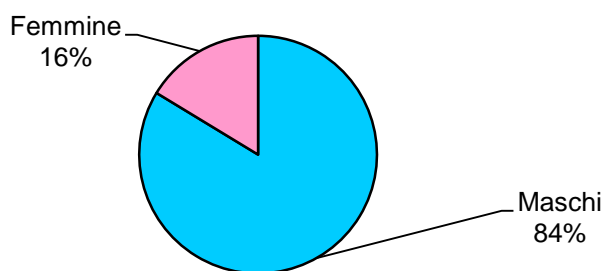
ETA'	SESSO		Totale
	Maschi	Femmine	
meno di 14 anni	3	14	17
14 anni	70	43	113
15 anni	170	47	217
16 anni	345	45	390
17 anni	470	54	524
18 anni e oltre	9	5	14
Totale	1.067	208	1.275

**DIPARTIMENTO PER LA GIUSTIZIA MINORILE E DI COMUNITA'
SEZIONE STATISTICA**

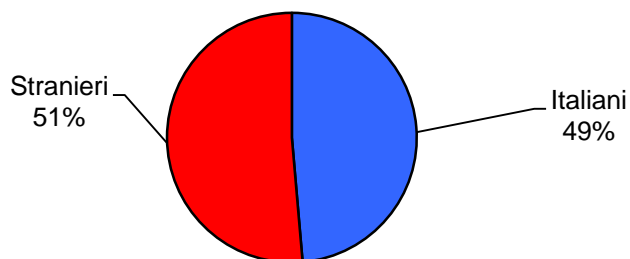
**Ingressi nei Centri di prima accoglienza secondo il sesso
e il Paese di provenienza
Anno 2017**

PAESI	SESSO		TOTALE
	Maschi	Femmine	
EUROPA	800	202	1.002
Unione Europea	704	99	803
<i>Italia</i>	583	37	620
Croazia	18	22	40
Francia	3	1	4
Romania	93	38	131
Altri	7	1	8
Altri paesi europei	96	103	199
Albania	29	1	30
Bosnia-Erzegovina	27	81	108
Kosovo	4	0	4
Montenegro	1	2	3
Serbia, Repubblica di	28	18	46
Ucraina	3	0	3
Altri	4	1	5
AFRICA	220	3	223
Algeria	15	0	15
Costa d'Avorio	4	0	4
Egitto	36	0	36
Gambia	31	0	31
Guinea	8	0	8
Marocco	71	3	74
Nigeria	5	0	5
Senegal	19	0	19
Tunisia	23	0	23
Altri	8	0	8
AMERICA	18	1	19
Perù	3	0	3
Dominicana, Repubblica	8	0	8
Altri	7	1	8
ASIA	27	2	29
Cinese, Repubblica Popolare	13	2	15
Israele	3	0	3
Altri	11	0	11
Apolide	2	0	2
TOTALE	1.067	208	1.275

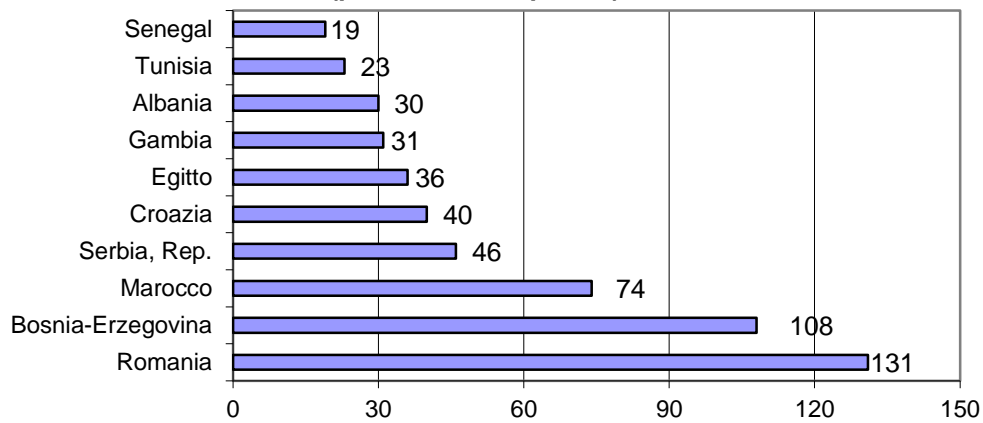
**Ingressi nei Centri di prima accoglienza nell'anno 2017
secondo il sesso. Valori per 100 ingressi.**



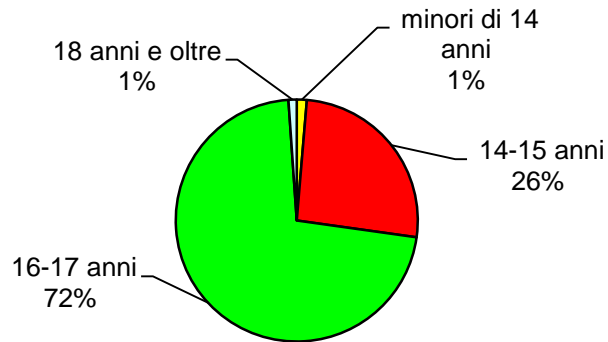
**Ingressi nei Centri di prima accoglienza nell'anno 2017
secondo la nazionalità. Valori per 100 ingressi.**



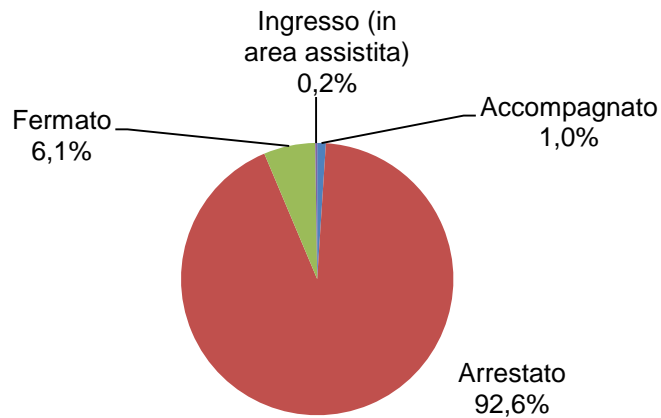
**Ingressi nei Centri di prima accoglienza nell'anno 2017:
principali Paesi di provenienza dei minori stranieri
(prime dieci frequenze)**



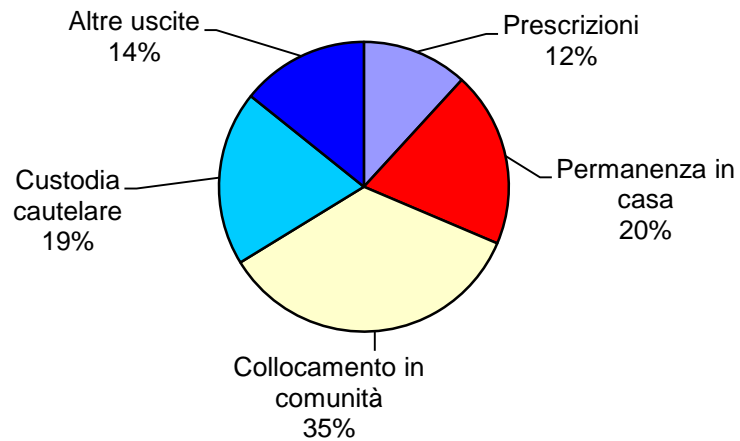
Ingressi nei Centri di prima accoglienza nell'anno 2017 secondo la classe di età. Valori per 100 ingressi.



Ingressi nei Centri di prima accoglienza nell'anno 2017 secondo il provvedimento. Valori per 100 ingressi.



Uscite dai Centri di prima accoglienza nell'anno 2017 secondo il motivo. Valori per 100 uscite.



DIPARTIMENTO PER LA GIUSTIZIA MINORILE E DI COMUNITA'
SEZIONE STATISTICA

Flussi di utenza dei Centri di prima accoglienza
Area Nord Occidentale

Anno 2017

Movimenti e presenze	ITALIANI			STRANIERI			TOTALE		
	M	F	M+F	M	F	M+F	M	F	M+F
INGRESSI									
Accompagnato	2	0	2	3	2	5	5	2	7
Arrestato	116	9	125	156	36	192	272	45	317
Fermato	3	0	3	7	0	7	10	0	10
Ingresso in area assistita, in attesa di collocamento in comunità	0	0	0	0	1	1	0	1	1
Totale	121	9	130	166	39	205	287	48	335
USCITE									
Con applicazione misura cautelare									
Prescrizioni	14	2	16	20	4	24	34	6	40
Permanenza in casa	31	1	32	33	7	40	64	8	72
Collocamento in comunità	45	3	48	43	16	59	88	19	107
Custodia cautelare	12	3	15	27	6	33	39	9	48
Altre uscite									
Remissione in libertà	18	0	18	36	3	39	54	3	57
Minore di 14 anni	0	0	0	0	2	2	0	2	2
Estraneità al fatto	0	0	0	0	0	0	0	0	0
Minore in stato di gravidanza	0	0	0	0	0	0	0	0	0
Mancanza di altri presupposti	1	0	1	3	0	3	4	0	4
Decorrenza termini	0	0	0	0	0	0	0	0	0
Maggiorenne	0	0	0	0	0	0	0	0	0
Totale	121	9	130	162	38	200	283	47	330
<i>Allontanamenti</i>	<i>0</i>	<i>0</i>	<i>0</i>	<i>0</i>	<i>0</i>	<i>0</i>	<i>0</i>	<i>0</i>	<i>0</i>
Presenti al 31.12.2017	0	0	0	3	1	4	3	1	4
Presenza media nel periodo	1,1	0,1	1,2	1,5	0,4	1,8	2,6	0,4	3,0

DIPARTIMENTO PER LA GIUSTIZIA MINORILE E DI COMUNITA'
SEZIONE STATISTICA

Flussi di utenza dei Centri di prima accoglienza
Area Nord Orientale

Anno 2017

Movimenti e presenze	ITALIANI			STRANIERI			TOTALE		
	M	F	M+F	M	F	M+F	M	F	M+F
INGRESSI									
Accompagnato	0	0	0	1	0	1	1	0	1
Arrestato	20	5	25	46	16	62	66	21	87
Fermato	4	0	4	11	1	12	15	1	16
Ingresso in area assistita, in attesa di collocamento in comunità	0	0	0	0	0	0	0	0	0
Totale	24	5	29	58	17	75	82	22	104
USCITE									
Con applicazione misura cautelare									
Prescrizioni	0	0	0	0	0	0	0	0	0
Permanenza in casa	4	0	4	9	0	9	13	0	13
Collocamento in comunità	15	1	16	30	11	41	45	12	57
Custodia cautelare	4	1	5	17	4	21	21	5	26
Altre uscite									
Remissione in libertà	1	3	4	2	2	4	3	5	8
Minore di 14 anni	0	0	0	1	0	1	1	0	1
Estraneità al fatto	0	0	0	0	0	0	0	0	0
Minore in stato di gravidanza	0	0	0	0	0	0	0	0	0
Mancanza di altri presupposti	0	0	0	0	0	0	0	0	0
Decorrenza termini	0	0	0	0	0	0	0	0	0
Maggiorenne	0	0	0	0	0	0	0	0	0
Totale	24	5	29	59	17	76	83	22	105
<i>Allontanamenti</i>	<i>0</i>	<i>0</i>	<i>0</i>	<i>0</i>	<i>0</i>	<i>0</i>	<i>0</i>	<i>0</i>	<i>0</i>
Presenti al 31.12.2017	0	0	0	0	0	0	0	0	0
Presenza media nel periodo	0,2	0,0	0,2	0,5	0,2	0,6	0,7	0,2	0,9

DIPARTIMENTO PER LA GIUSTIZIA MINORILE E DI COMUNITA'
SEZIONE STATISTICA

Flussi di utenza dei Centri di prima accoglienza
Area Centrale
Anno 2017

Movimenti e presenze	ITALIANI			STRANIERI			TOTALE		
	M	F	M+F	M	F	M+F	M	F	M+F
INGRESSI									
Accompagnato	0	0	0	2	0	2	2	0	2
Arrestato	100	12	112	131	107	238	231	119	350
Fermato	4	0	4	12	0	12	16	0	16
Ingresso in area assistita, in attesa di collocamento in comunità	0	0	0	0	1	1	0	1	1
Totale	104	12	116	145	108	253	249	120	369
USCITE									
Con applicazione misura cautelare									
Prescrizioni	35	3	38	20	17	37	55	20	75
Permanenza in casa	19	1	20	20	28	48	39	29	68
Collocamento in comunità	26	5	31	42	27	69	68	32	100
Custodia cautelare	9	1	10	22	11	33	31	12	43
Altre uscite									
Remissione in libertà	15	2	17	40	24	64	55	26	81
Minore di 14 anni	0	0	0	0	1	1	0	1	1
Estraneità al fatto	0	0	0	0	0	0	0	0	0
Minore in stato di gravidanza	0	0	0	0	0	0	0	0	0
Mancanza di altri presupposti	0	0	0	0	0	0	0	0	0
Decorrenza termini	0	0	0	0	1	1	0	1	1
Maggiorenne	0	0	0	0	0	0	0	0	0
Totale	104	12	116	144	109	253	248	121	369
<i>Allontanamenti</i>	0	0	0	0	0	0	0	0	0
Presenti al 31.12.2017	0	0	0	1	0	1	1	0	1
Presenza media nel periodo	1,0	0,1	1,1	1,3	1,0	2,4	2,3	1,2	3,5

DIPARTIMENTO PER LA GIUSTIZIA MINORILE E DI COMUNITA'
SEZIONE STATISTICA

Flussi di utenza dei Centri di prima accoglienza
Area Meridionale

Anno 2017

Movimenti e presenze	ITALIANI			STRANIERI			TOTALE		
	M	F	M+F	M	F	M+F	M	F	M+F
INGRESSI									
Accompagnato	2	0	2	0	0	0	2	0	2
Arrestato	182	5	187	47	7	54	229	12	241
Fermato	19	1	20	2	0	2	21	1	22
Ingresso in area assistita, in attesa di collocamento in comunità	1	0	1	0	0	0	1	0	1
Totale	204	6	210	49	7	56	253	13	266
USCITE									
Con applicazione misura cautelare									
Prescrizioni	10	2	12	1	0	1	11	2	13
Permanenza in casa	45	1	46	3	0	3	48	1	49
Collocamento in comunità	86	1	87	15	5	20	101	6	107
Custodia cautelare	57	2	59	25	2	27	82	4	86
Altre uscite									
Remissione in libertà	5	0	5	4	1	5	9	1	10
Minore di 14 anni	0	0	0	0	0	0	0	0	0
Estraneità al fatto	0	0	0	0	0	0	0	0	0
Minore in stato di gravidanza	0	0	0	0	0	0	0	0	0
Mancanza di altri presupposti	0	0	0	1	0	1	1	0	1
Decorrenza termini	0	0	0	0	0	0	0	0	0
Maggiorenne	0	0	0	0	0	0	0	0	0
Totale	203	6	209	49	8	57	252	14	266
<i>Allontanamenti</i>	<i>0</i>	<i>0</i>	<i>0</i>	<i>0</i>	<i>0</i>	<i>0</i>	<i>0</i>	<i>0</i>	<i>0</i>
Presenti al 31.12.2017	1	0	1	0	0	0	1	0	1
Presenza media nel periodo	1,7	0,1	1,8	0,4	0,1	0,5	2,2	0,1	2,3

DIPARTIMENTO PER LA GIUSTIZIA MINORILE E DI COMUNITA'
SEZIONE STATISTICA

Flussi di utenza dei Centri di prima accoglienza
Area Insulare
Anno 2017

Movimenti e presenze	ITALIANI			STRANIERI			TOTALE		
	M	F	M+F	M	F	M+F	M	F	M+F
INGRESSI									
Accompagnato	0	0	0	1	0	1	1	0	1
Arrestato	127	5	132	54	0	54	181	5	186
Fermato	3	0	3	11	0	11	14	0	14
Ingresso in area assistita, in attesa di collocamento in comunità	0	0	0	0	0	0	0	0	0
Totale	130	5	135	66	0	66	196	5	201
USCITE									
Con applicazione misura cautelare									
Prescrizioni	19	0	19	3	0	3	22	0	22
Permanenza in casa	38	2	40	7	0	7	45	2	47
Collocamento in comunità	45	0	45	27	0	27	72	0	72
Custodia cautelare	18	0	18	27	0	27	45	0	45
Altre uscite									
Remissione in libertà	7	3	10	2	0	2	9	3	12
Minore di 14 anni	0	0	0	0	0	0	0	0	0
Estraneità al fatto	0	0	0	0	0	0	0	0	0
Minore in stato di gravidanza	0	0	0	0	0	0	0	0	0
Mancanza di altri presupposti	3	0	3	0	0	0	3	0	3
Decorrenza termini	0	0	0	0	0	0	0	0	0
Maggiorenne	0	0	0	0	0	0	0	0	0
Totale	130	5	135	66	0	66	196	5	201
<i>Allontanamenti</i>	<i>0</i>	<i>0</i>	<i>0</i>	<i>0</i>	<i>0</i>	<i>0</i>	<i>0</i>	<i>0</i>	<i>0</i>
Presenti al 31.12.2017	0	0	0	0	0	0	0	0	0
Presenza media nel periodo	1,1	0,0	1,1	0,5	0,0	0,5	1,6	0,0	1,6

DIPARTIMENTO PER LA GIUSTIZIA MINORILE E DI COMUNITA'
SEZIONE STATISTICA

Flussi di utenza dei Centri di prima accoglienza
C.P.A. di Bari
Anno 2017

Movimenti e presenze	ITALIANI			STRANIERI			TOTALE		
	M	F	M+F	M	F	M+F	M	F	M+F
INGRESSI									
Accompagnato	0	0	0	0	0	0	0	0	0
Arrestato	35	3	38	3	5	8	38	8	46
Fermato	2	0	2	0	0	0	2	0	2
Ingresso in area assistita, in attesa di collocamento in comunità	1	0	1	0	0	0	1	0	1
Totale	38	3	41	3	5	8	41	8	49
USCITE									
Con applicazione misura cautelare									
Prescrizioni	1	2	3	1	0	1	2	2	4
Permanenza in casa	7	0	7	0	0	0	7	0	7
Collocamento in comunità	20	1	21	2	4	6	22	5	27
Custodia cautelare	7	0	7	0	1	1	7	1	8
Altre uscite									
Remissione in libertà	2	0	2	0	0	0	2	0	2
Minore di 14 anni	0	0	0	0	0	0	0	0	0
Estraneità al fatto	0	0	0	0	0	0	0	0	0
Minore in stato di gravidanza	0	0	0	0	0	0	0	0	0
Mancanza di altri presupposti	0	0	0	0	0	0	0	0	0
Decorrenza termini	0	0	0	0	0	0	0	0	0
Maggiorenne	0	0	0	0	0	0	0	0	0
Totale	37	3	40	3	5	8	40	8	48
<i>Allontanamenti</i>	0	0	0	0	0	0	0	0	0
Presenti al 31.12.2017	1	0	1	0	0	0	1	0	1
Presenza media nel periodo	0,3	0,0	0,4	0,0	0,0	0,1	0,4	0,1	0,4

DIPARTIMENTO PER LA GIUSTIZIA MINORILE E DI COMUNITA'
SEZIONE STATISTICA

Flussi di utenza dei Centri di prima accoglienza
C.P.A. di Bologna

Anno 2017

Movimenti e presenze	ITALIANI			STRANIERI			TOTALE		
	M	F	M+F	M	F	M+F	M	F	M+F
INGRESSI									
Accompagnato	0	0	0	1	0	1	1	0	1
Arrestato	16	3	19	31	7	38	47	10	57
Fermato	3	0	3	9	1	10	12	1	13
Ingresso in area assistita, in attesa di collocamento in comunità	0	0	0	0	0	0	0	0	0
Totale	19	3	22	41	8	49	60	11	71
USCITE									
Con applicazione misura cautelare									
Prescrizioni	0	0	0	0	0	0	0	0	0
Permanenza in casa	4	0	4	7	0	7	11	0	11
Collocamento in comunità	12	0	12	22	5	27	34	5	39
Custodia cautelare	2	0	2	11	1	12	13	1	14
Altre uscite									
Remissione in libertà	1	3	4	1	2	3	2	5	7
Minore di 14 anni	0	0	0	1	0	1	1	0	1
Estraneità al fatto	0	0	0	0	0	0	0	0	0
Minore in stato di gravidanza	0	0	0	0	0	0	0	0	0
Mancanza di altri presupposti	0	0	0	0	0	0	0	0	0
Decorrenza termini	0	0	0	0	0	0	0	0	0
Maggiorenne	0	0	0	0	0	0	0	0	0
Totale	19	3	22	42	8	50	61	11	72
<i>Allontanamenti</i>	<i>0</i>	<i>0</i>	<i>0</i>	<i>0</i>	<i>0</i>	<i>0</i>	<i>0</i>	<i>0</i>	<i>0</i>
Presenti al 31.12.2017	0	0	0	0	0	0	0	0	0
Presenza media nel periodo	0,2	0,0	0,2	0,3	0,1	0,4	0,5	0,1	0,6

DIPARTIMENTO PER LA GIUSTIZIA MINORILE E DI COMUNITA'
SEZIONE STATISTICA

Flussi di utenza dei Centri di prima accoglienza
C.P.A. di Brescia
Anno 2017

Movimenti e presenze	ITALIANI			STRANIERI			TOTALE		
	M	F	M+F	M	F	M+F	M	F	M+F
INGRESSI									
Accompagnato	0	0	0	0	0	0	0	0	0
Arrestato	9	0	9	11	0	11	20	0	20
Fermato	1	0	1	0	0	0	1	0	1
Ingresso in area assistita, in attesa di collocamento in comunità	0	0	0	0	0	0	0	0	0
Totale	10	0	10	11	0	11	21	0	21
USCITE									
Con applicazione misura cautelare									
Prescrizioni	2	0	2	4	0	4	6	0	6
Permanenza in casa	1	0	1	3	0	3	4	0	4
Collocamento in comunità	5	0	5	2	0	2	7	0	7
Custodia cautelare	2	0	2	1	0	1	3	0	3
Altre uscite									
Remissione in libertà	0	0	0	0	0	0	0	0	0
Minore di 14 anni	0	0	0	0	0	0	0	0	0
Estraneità al fatto	0	0	0	0	0	0	0	0	0
Minore in stato di gravidanza	0	0	0	0	0	0	0	0	0
Mancanza di altri presupposti	0	0	0	0	0	0	0	0	0
Decorrenza termini	0	0	0	0	0	0	0	0	0
Maggiorenne	0	0	0	0	0	0	0	0	0
Totale	10	0	10	10	0	10	20	0	20
<i>Allontanamenti</i>	<i>0</i>	<i>0</i>	<i>0</i>	<i>0</i>	<i>0</i>	<i>0</i>	<i>0</i>	<i>0</i>	<i>0</i>
Presenti al 31.12.2017	0	0	0	0	0	0	0	0	0
Presenza media nel periodo	0,1	0,0	0,1	0,1	0,0	0,1	0,2	0,0	0,2

CPA svolto in struttura comunitaria privata convenzionata

DIPARTIMENTO PER LA GIUSTIZIA MINORILE E DI COMUNITA'
SEZIONE STATISTICA

Flussi di utenza dei Centri di prima accoglienza
C.P.A. di Caltanissetta

Anno 2017

Movimenti e presenze	ITALIANI			STRANIERI			TOTALE		
	M	F	M+F	M	F	M+F	M	F	M+F
INGRESSI									
Accompagnato	0	0	0	0	0	0	0	0	0
Arrestato	6	5	11	2	0	2	8	5	13
Fermato	0	0	0	0	0	0	0	0	0
Ingresso in area assistita, in attesa di collocamento in comunità	0	0	0	0	0	0	0	0	0
Totale	6	5	11	2	0	2	8	5	13
USCITE									
Con applicazione misura cautelare									
Prescrizioni	1	0	1	0	0	0	1	0	1
Permanenza in casa	0	2	2	0	0	0	0	2	2
Collocamento in comunità	4	0	4	1	0	1	5	0	5
Custodia cautelare	1	0	1	0	0	0	1	0	1
Altre uscite									
Remissione in libertà	0	3	3	1	0	1	1	3	4
Minore di 14 anni	0	0	0	0	0	0	0	0	0
Estraneità al fatto	0	0	0	0	0	0	0	0	0
Minore in stato di gravidanza	0	0	0	0	0	0	0	0	0
Mancanza di altri presupposti	0	0	0	0	0	0	0	0	0
Decorrenza termini	0	0	0	0	0	0	0	0	0
Maggiorenne	0	0	0	0	0	0	0	0	0
Totale	6	5	11	2	0	2	8	5	13
<i>Allontanamenti</i>	<i>0</i>	<i>0</i>	<i>0</i>	<i>0</i>	<i>0</i>	<i>0</i>	<i>0</i>	<i>0</i>	<i>0</i>
Presenti al 31.12.2017	0	0	0	0	0	0	0	0	0
Presenza media nel periodo	0,1	0,0	0,1	0,0	0,0	0,0	0,1	0,0	0,1

DIPARTIMENTO PER LA GIUSTIZIA MINORILE E DI COMUNITA'
SEZIONE STATISTICA

Flussi di utenza dei Centri di prima accoglienza
C.P.A. di Catania

Anno 2017

Movimenti e presenze	ITALIANI			STRANIERI			TOTALE		
	M	F	M+F	M	F	M+F	M	F	M+F
INGRESSI									
Accompagnato	0	0	0	0	0	0	0	0	0
Arrestato	61	0	61	13	0	13	74	0	74
Fermato	1	0	1	8	0	8	9	0	9
Ingresso in area assistita, in attesa di collocamento in comunità	0	0	0	0	0	0	0	0	0
Totale	62	0	62	21	0	21	83	0	83
USCITE									
Con applicazione misura cautelare									
Prescrizioni	7	0	7	1	0	1	8	0	8
Permanenza in casa	25	0	25	6	0	6	31	0	31
Collocamento in comunità	19	0	19	7	0	7	26	0	26
Custodia cautelare	4	0	4	7	0	7	11	0	11
Altre uscite									
Remissione in libertà	4	0	4	0	0	0	4	0	4
Minore di 14 anni	0	0	0	0	0	0	0	0	0
Estraneità al fatto	0	0	0	0	0	0	0	0	0
Minore in stato di gravidanza	0	0	0	0	0	0	0	0	0
Mancanza di altri presupposti	3	0	3	0	0	0	3	0	3
Decorrenza termini	0	0	0	0	0	0	0	0	0
Maggiorenne	0	0	0	0	0	0	0	0	0
Totale	62	0	62	21	0	21	83	0	83
<i>Allontanamenti</i>	<i>0</i>	<i>0</i>	<i>0</i>	<i>0</i>	<i>0</i>	<i>0</i>	<i>0</i>	<i>0</i>	<i>0</i>
Presenti al 31.12.2017	0	0	0	0	0	0	0	0	0
Presenza media nel periodo	0,5	0,0	0,5	0,2	0,0	0,2	0,7	0,0	0,7

DIPARTIMENTO PER LA GIUSTIZIA MINORILE E DI COMUNITA'
SEZIONE STATISTICA

Flussi di utenza dei Centri di prima accoglienza
C.P.A. di Catanzaro

Anno 2017

Movimenti e presenze	ITALIANI			STRANIERI			TOTALE		
	M	F	M+F	M	F	M+F	M	F	M+F
INGRESSI									
Accompagnato	0	0	0	0	0	0	0	0	0
Arrestato	9	0	9	6	0	6	15	0	15
Fermato	0	0	0	1	0	1	1	0	1
Ingresso in area assistita, in attesa di collocamento in comunità	0	0	0	0	0	0	0	0	0
Totale	9	0	9	7	0	7	16	0	16
USCITE									
Con applicazione misura cautelare									
Prescrizioni	0	0	0	0	0	0	0	0	0
Permanenza in casa	0	0	0	0	0	0	0	0	0
Collocamento in comunità	7	0	7	0	0	0	7	0	7
Custodia cautelare	2	0	2	6	0	6	8	0	8
Altre uscite									
Remissione in libertà	0	0	0	0	0	0	0	0	0
Minore di 14 anni	0	0	0	0	0	0	0	0	0
Estraneità al fatto	0	0	0	0	0	0	0	0	0
Minore in stato di gravidanza	0	0	0	0	0	0	0	0	0
Mancanza di altri presupposti	0	0	0	1	0	1	1	0	1
Decorrenza termini	0	0	0	0	0	0	0	0	0
Maggiorenne	0	0	0	0	0	0	0	0	0
Totale	9	0	9	7	0	7	16	0	16
<i>Allontanamenti</i>	<i>0</i>	<i>0</i>	<i>0</i>	<i>0</i>	<i>0</i>	<i>0</i>	<i>0</i>	<i>0</i>	<i>0</i>
Presenti al 31.12.2017	0	0	0	0	0	0	0	0	0
Presenza media nel periodo	0,1	0,0	0,1	0,1	0,0	0,1	0,2	0,0	0,2

DIPARTIMENTO PER LA GIUSTIZIA MINORILE E DI COMUNITA'
SEZIONE STATISTICA

Flussi di utenza dei Centri di prima accoglienza
C.P.A. di Firenze

Anno 2017

Movimenti e presenze	ITALIANI			STRANIERI			TOTALE		
	M	F	M+F	M	F	M+F	M	F	M+F
INGRESSI									
Accompagnato	0	0	0	0	0	0	0	0	0
Arrestato	8	5	13	29	10	39	37	15	52
Fermato	0	0	0	3	0	3	3	0	3
Ingresso in area assistita, in attesa di collocamento in comunità	0	0	0	0	0	0	0	0	0
Totale	8	5	13	32	10	42	40	15	55
USCITE									
Con applicazione misura cautelare									
Prescrizioni	0	0	0	4	1	5	4	1	5
Permanenza in casa	3	0	3	2	1	3	5	1	6
Collocamento in comunità	3	4	7	9	6	15	12	10	22
Custodia cautelare	2	1	3	11	1	12	13	2	15
Altre uscite									
Remissione in libertà	0	0	0	6	0	6	6	0	6
Minore di 14 anni	0	0	0	0	0	0	0	0	0
Estraneità al fatto	0	0	0	0	0	0	0	0	0
Minore in stato di gravidanza	0	0	0	0	0	0	0	0	0
Mancanza di altri presupposti	0	0	0	0	0	0	0	0	0
Decorrenza termini	0	0	0	0	1	1	0	1	1
Maggiorenne	0	0	0	0	0	0	0	0	0
Totale	8	5	13	32	10	42	40	15	55
<i>Allontanamenti</i>	<i>0</i>	<i>0</i>	<i>0</i>	<i>0</i>	<i>0</i>	<i>0</i>	<i>0</i>	<i>0</i>	<i>0</i>
Presenti al 31.12.2017	0	0	0	0	0	0	0	0	0
Presenza media nel periodo	0,1	0,1	0,1	0,3	0,1	0,4	0,4	0,1	0,5

DIPARTIMENTO PER LA GIUSTIZIA MINORILE E DI COMUNITA'
SEZIONE STATISTICA

Flussi di utenza dei Centri di prima accoglienza
C.P.A. di Genova
Anno 2017

Movimenti e presenze	ITALIANI			STRANIERI			TOTALE		
	M	F	M+F	M	F	M+F	M	F	M+F
INGRESSI									
Accompagnato	0	0	0	0	0	0	0	0	0
Arrestato	5	0	5	10	10	20	15	10	25
Fermato	0	0	0	1	0	1	1	0	1
Ingresso in area assistita, in attesa di collocamento in comunità	0	0	0	0	0	0	0	0	0
Totale	5	0	5	11	10	21	16	10	26
USCITE									
Con applicazione misura cautelare									
Prescrizioni	1	0	1	1	1	2	2	1	3
Permanenza in casa	1	0	1	3	0	3	4	0	4
Collocamento in comunità	2	0	2	3	6	9	5	6	11
Custodia cautelare	0	0	0	3	3	6	3	3	6
Altre uscite									
Remissione in libertà	1	0	1	1	0	1	2	0	2
Minore di 14 anni	0	0	0	0	0	0	0	0	0
Estraneità al fatto	0	0	0	0	0	0	0	0	0
Minore in stato di gravidanza	0	0	0	0	0	0	0	0	0
Mancanza di altri presupposti	0	0	0	0	0	0	0	0	0
Decorrenza termini	0	0	0	0	0	0	0	0	0
Maggiorenne	0	0	0	0	0	0	0	0	0
Totale	5	0	5	11	10	21	16	10	26
<i>Allontanamenti</i>	<i>0</i>	<i>0</i>	<i>0</i>	<i>0</i>	<i>0</i>	<i>0</i>	<i>0</i>	<i>0</i>	<i>0</i>
Presenti al 31.12.2017	0	0	0	0	0	0	0	0	0
Presenza media nel periodo	0,0	0,0	0,0	0,1	0,1	0,2	0,1	0,1	0,2

DIPARTIMENTO PER LA GIUSTIZIA MINORILE E DI COMUNITA'
SEZIONE STATISTICA

Flussi di utenza dei Centri di prima accoglienza
C.P.A. di L'Aquila

Anno 2017

Movimenti e presenze	ITALIANI			STRANIERI			TOTALE		
	M	F	M+F	M	F	M+F	M	F	M+F
INGRESSI									
Accompagnato	0	0	0	0	0	0	0	0	0
Arrestato	13	1	14	5	2	7	18	3	21
Fermato	1	0	1	0	0	0	1	0	1
Ingresso in area assistita, in attesa di collocamento in comunità	0	0	0	0	0	0	0	0	0
Totale	14	1	15	5	2	7	19	3	22
USCITE									
Con applicazione misura cautelare									
Prescrizioni	0	0	0	0	0	0	0	0	0
Permanenza in casa	2	0	2	0	0	0	2	0	2
Collocamento in comunità	4	0	4	3	1	4	7	1	8
Custodia cautelare	7	1	8	2	1	3	9	2	11
Altre uscite									
Remissione in libertà	1	0	1	0	1	1	1	1	2
Minore di 14 anni	0	0	0	0	0	0	0	0	0
Estraneità al fatto	0	0	0	0	0	0	0	0	0
Minore in stato di gravidanza	0	0	0	0	0	0	0	0	0
Mancanza di altri presupposti	0	0	0	0	0	0	0	0	0
Decorrenza termini	0	0	0	0	0	0	0	0	0
Maggiorenne	0	0	0	0	0	0	0	0	0
Totale	14	1	15	5	3	8	19	4	23
<i>Allontanamenti</i>	<i>0</i>	<i>0</i>	<i>0</i>	<i>0</i>	<i>0</i>	<i>0</i>	<i>0</i>	<i>0</i>	<i>0</i>
Presenti al 31.12.2017	0	0	0	0	0	0	0	0	0
Presenza media nel periodo	0,1	0,0	0,1	0,0	0,0	0,0	0,1	0,0	0,2

DIPARTIMENTO PER LA GIUSTIZIA MINORILE E DI COMUNITA'
SEZIONE STATISTICA

Flussi di utenza dei Centri di prima accoglienza
C.P.A. di Lecce

Anno 2017

Movimenti e presenze	ITALIANI			STRANIERI			TOTALE		
	M	F	M+F	M	F	M+F	M	F	M+F
INGRESSI									
Accompagnato	2	0	2	0	0	0	2	0	2
Arrestato	19	0	19	4	0	4	23	0	23
Fermato	1	0	1	1	0	1	2	0	2
Ingresso in area assistita, in attesa di collocamento in comunità	0	0	0	0	0	0	0	0	0
Totale	22	0	22	5	0	5	27	0	27
USCITE									
Con applicazione misura cautelare									
Prescrizioni	3	0	3	0	0	0	3	0	3
Permanenza in casa	4	0	4	1	0	1	5	0	5
Collocamento in comunità	13	0	13	2	0	2	15	0	15
Custodia cautelare	2	0	2	2	0	2	4	0	4
Altre uscite									
Remissione in libertà	0	0	0	0	0	0	0	0	0
Minore di 14 anni	0	0	0	0	0	0	0	0	0
Estraneità al fatto	0	0	0	0	0	0	0	0	0
Minore in stato di gravidanza	0	0	0	0	0	0	0	0	0
Mancanza di altri presupposti	0	0	0	0	0	0	0	0	0
Decorrenza termini	0	0	0	0	0	0	0	0	0
Maggiorenne	0	0	0	0	0	0	0	0	0
Totale	22	0	22	5	0	5	27	0	27
<i>Allontanamenti</i>	<i>0</i>	<i>0</i>	<i>0</i>	<i>0</i>	<i>0</i>	<i>0</i>	<i>0</i>	<i>0</i>	<i>0</i>
Presenti al 31.12.2017	0	0	0	0	0	0	0	0	0
Presenza media nel periodo	0,2	0,0	0,2	0,0	0,0	0,0	0,3	0,0	0,3

DIPARTIMENTO PER LA GIUSTIZIA MINORILE E DI COMUNITA'
SEZIONE STATISTICA

Flussi di utenza dei Centri di prima accoglienza
C.P.A. di Messina *

Anno 2017

Movimenti e presenze	ITALIANI			STRANIERI			TOTALE		
	M	F	M+F	M	F	M+F	M	F	M+F
INGRESSI									
Accompagnato	0	0	0	0	0	0	0	0	0
Arrestato	10	0	10	2	0	2	12	0	12
Fermato	0	0	0	0	0	0	0	0	0
Ingresso in area assistita, in attesa di collocamento in comunità	0	0	0	0	0	0	0	0	0
Totale	10	0	10	2	0	2	12	0	12
USCITE									
Con applicazione misura cautelare									
Prescrizioni	0	0	0	0	0	0	0	0	0
Permanenza in casa	2	0	2	0	0	0	2	0	2
Collocamento in comunità	4	0	4	0	0	0	4	0	4
Custodia cautelare	4	0	4	2	0	2	6	0	6
Altre uscite									
Remissione in libertà	0	0	0	0	0	0	0	0	0
Minore di 14 anni	0	0	0	0	0	0	0	0	0
Estraneità al fatto	0	0	0	0	0	0	0	0	0
Minore in stato di gravidanza	0	0	0	0	0	0	0	0	0
Mancanza di altri presupposti	0	0	0	0	0	0	0	0	0
Decorrenza termini	0	0	0	0	0	0	0	0	0
Maggiorenne	0	0	0	0	0	0	0	0	0
Totale	10	0	10	2	0	2	12	0	12
<i>Allontanamenti</i>	<i>0</i>	<i>0</i>	<i>0</i>	<i>0</i>	<i>0</i>	<i>0</i>	<i>0</i>	<i>0</i>	<i>0</i>
Presenti al 31.12.2017	0	0	0	0	0	0	0	0	0
Presenza media nel periodo	0,1	0,0	0,1	0,0	0,0	0,0	0,1	0,0	0,1

Il CPA di Messina, sospeso con decreto del 7.3.2016, è stato riattivato dal 2.5.2017

DIPARTIMENTO PER LA GIUSTIZIA MINORILE E DI COMUNITA'
SEZIONE STATISTICA

Flussi di utenza dei Centri di prima accoglienza
C.P.A. di Milano
Anno 2017

Movimenti e presenze	ITALIANI			STRANIERI			TOTALE		
	M	F	M+F	M	F	M+F	M	F	M+F
INGRESSI									
Accompagnato	0	0	0	0	0	0	0	0	0
Arrestato	79	6	85	114	19	133	193	25	218
Fermato	1	0	1	3	0	3	4	0	4
Ingresso in area assistita, in attesa di collocamento in comunità	0	0	0	0	1	1	0	1	1
Totale	80	6	86	117	20	137	197	26	223
USCITE									
Con applicazione misura cautelare									
Prescrizioni	6	1	7	12	0	12	18	1	19
Permanenza in casa	21	1	22	16	3	19	37	4	41
Collocamento in comunità	34	3	37	34	9	43	68	12	80
Custodia cautelare	5	1	6	18	3	21	23	4	27
Altre uscite									
Remissione in libertà	14	0	14	34	3	37	48	3	51
Minore di 14 anni	0	0	0	0	2	2	0	2	2
Estraneità al fatto	0	0	0	0	0	0	0	0	0
Minore in stato di gravidanza	0	0	0	0	0	0	0	0	0
Mancanza di altri presupposti	0	0	0	0	0	0	0	0	0
Decorrenza termini	0	0	0	0	0	0	0	0	0
Maggiorenne	0	0	0	0	0	0	0	0	0
Totale	80	6	86	114	20	134	194	26	220
<i>Allontanamenti</i>	<i>0</i>	<i>0</i>	<i>0</i>	<i>0</i>	<i>0</i>	<i>0</i>	<i>0</i>	<i>0</i>	<i>0</i>
Presenti al 31.12.2017	0	0	0	3	0	3	3	0	3
Presenza media nel periodo	0,7	0,1	0,8	1,1	0,2	1,2	1,8	0,2	2,0

DIPARTIMENTO PER LA GIUSTIZIA MINORILE E DI COMUNITA'
SEZIONE STATISTICA

**Flussi di utenza dei Centri di prima accoglienza
C.P.A. di Napoli**

Anno 2017

Movimenti e presenze	ITALIANI			STRANIERI			TOTALE		
	M	F	M+F	M	F	M+F	M	F	M+F
INGRESSI									
Accompagnato	0	0	0	0	0	0	0	0	0
Arrestato	98	0	98	24	0	24	122	0	122
Fermato	13	0	13	0	0	0	13	0	13
Ingresso in area assistita, in attesa di collocamento in comunità	0	0	0	0	0	0	0	0	0
Totale	111	0	111	24	0	24	135	0	135
USCITE									
Con applicazione misura cautelare									
Prescrizioni	6	0	6	0	0	0	6	0	6
Permanenza in casa	28	0	28	2	0	2	30	0	30
Collocamento in comunità	40	0	40	7	0	7	47	0	47
Custodia cautelare	35	0	35	14	0	14	49	0	49
Altre uscite									
Remissione in libertà	2	0	2	1	0	1	3	0	3
Minore di 14 anni	0	0	0	0	0	0	0	0	0
Estraneità al fatto	0	0	0	0	0	0	0	0	0
Minore in stato di gravidanza	0	0	0	0	0	0	0	0	0
Mancanza di altri presupposti	0	0	0	0	0	0	0	0	0
Decorrenza termini	0	0	0	0	0	0	0	0	0
Maggiorenne	0	0	0	0	0	0	0	0	0
Totale	111	0	111	24	0	24	135	0	135
<i>Allontanamenti</i>	<i>0</i>	<i>0</i>	<i>0</i>	<i>0</i>	<i>0</i>	<i>0</i>	<i>0</i>	<i>0</i>	<i>0</i>
Presenti al 31.12.2017	0	0	0	0	0	0	0	0	0
Presenza media nel periodo	0,9	0,0	0,9	0,2	0,0	0,2	1,1	0,0	1,1

CPA maschile

DIPARTIMENTO PER LA GIUSTIZIA MINORILE E DI COMUNITA'
SEZIONE STATISTICA

**Flussi di utenza dei Centri di prima accoglienza
C.P.A. di Nisida**

Anno 2017

Movimenti e presenze	ITALIANI			STRANIERI			TOTALE		
	M	F	M+F	M	F	M+F	M	F	M+F
INGRESSI									
Accompagnato	0	0	0	0	0	0	0	0	0
Arrestato	0	1	1	0	0	0	0	1	1
Fermato	0	1	1	0	0	0	0	1	1
Ingresso in area assistita, in attesa di collocamento in comunità	0	0	0	0	0	0	0	0	0
Totale	0	2	2	0	0	0	0	2	2
USCITE									
Con applicazione misura cautelare									
Prescrizioni	0	0	0	0	0	0	0	0	0
Permanenza in casa	0	1	1	0	0	0	0	1	1
Collocamento in comunità	0	0	0	0	0	0	0	0	0
Custodia cautelare	0	1	1	0	0	0	0	1	1
Altre uscite									
Remissione in libertà	0	0	0	0	0	0	0	0	0
Minore di 14 anni	0	0	0	0	0	0	0	0	0
Estraneità al fatto	0	0	0	0	0	0	0	0	0
Minore in stato di gravidanza	0	0	0	0	0	0	0	0	0
Mancanza di altri presupposti	0	0	0	0	0	0	0	0	0
Decorrenza termini	0	0	0	0	0	0	0	0	0
Maggiorenne	0	0	0	0	0	0	0	0	0
Totale	0	2	2	0	0	0	0	2	2
<i>Allontanamenti</i>	<i>0</i>	<i>0</i>	<i>0</i>	<i>0</i>	<i>0</i>	<i>0</i>	<i>0</i>	<i>0</i>	<i>0</i>
Presenti al 31.12.2017	0	0	0	0	0	0	0	0	0
Presenza media nel periodo	0,0	0,0	0,0	0,0	0,0	0,0	0,0	0,0	0,0

CPA femminile

DIPARTIMENTO PER LA GIUSTIZIA MINORILE E DI COMUNITA'
SEZIONE STATISTICA

Flussi di utenza dei Centri di prima accoglienza
C.P.A. di Palermo

Anno 2017

Movimenti e presenze	ITALIANI			STRANIERI			TOTALE		
	M	F	M+F	M	F	M+F	M	F	M+F
INGRESSI									
Accompagnato	0	0	0	0	0	0	0	0	0
Arrestato	33	0	33	12	0	12	45	0	45
Fermato	1	0	1	3	0	3	4	0	4
Ingresso in area assistita, in attesa di collocamento in comunità	0	0	0	0	0	0	0	0	0
Totale	34	0	34	15	0	15	49	0	49
USCITE									
Con applicazione misura cautelare									
Prescrizioni	10	0	10	2	0	2	12	0	12
Permanenza in casa	6	0	6	1	0	1	7	0	7
Collocamento in comunità	10	0	10	7	0	7	17	0	17
Custodia cautelare	5	0	5	4	0	4	9	0	9
Altre uscite									
Remissione in libertà	3	0	3	1	0	1	4	0	4
Minore di 14 anni	0	0	0	0	0	0	0	0	0
Estraneità al fatto	0	0	0	0	0	0	0	0	0
Minore in stato di gravidanza	0	0	0	0	0	0	0	0	0
Mancanza di altri presupposti	0	0	0	0	0	0	0	0	0
Decorrenza termini	0	0	0	0	0	0	0	0	0
Maggiorenne	0	0	0	0	0	0	0	0	0
Totale	34	0	34	15	0	15	49	0	49
<i>Allontanamenti</i>	<i>0</i>	<i>0</i>	<i>0</i>	<i>0</i>	<i>0</i>	<i>0</i>	<i>0</i>	<i>0</i>	<i>0</i>
Presenti al 31.12.2017	0	0	0	0	0	0	0	0	0
Presenza media nel periodo	0,2	0,0	0,2	0,1	0,0	0,1	0,4	0,0	0,4

DIPARTIMENTO PER LA GIUSTIZIA MINORILE E DI COMUNITA'
SEZIONE STATISTICA

Flussi di utenza dei Centri di prima accoglienza
C.P.A. di Quartucciu
Anno 2017

Movimenti e presenze	ITALIANI			STRANIERI			TOTALE		
	M	F	M+F	M	F	M+F	M	F	M+F
INGRESSI									
Accompagnato	0	0	0	1	0	1	1	0	1
Arrestato	11	0	11	22	0	22	33	0	33
Fermato	1	0	1	0	0	0	1	0	1
Ingresso in area assistita, in attesa di collocamento in comunità	0	0	0	0	0	0	0	0	0
Totale	12	0	12	23	0	23	35	0	35
USCITE									
Con applicazione misura cautelare									
Prescrizioni	0	0	0	0	0	0	0	0	0
Permanenza in casa	3	0	3	0	0	0	3	0	3
Collocamento in comunità	5	0	5	10	0	10	15	0	15
Custodia cautelare	4	0	4	13	0	13	17	0	17
Altre uscite									
Remissione in libertà	0	0	0	0	0	0	0	0	0
Minore di 14 anni	0	0	0	0	0	0	0	0	0
Estraneità al fatto	0	0	0	0	0	0	0	0	0
Minore in stato di gravidanza	0	0	0	0	0	0	0	0	0
Mancanza di altri presupposti	0	0	0	0	0	0	0	0	0
Decorrenza termini	0	0	0	0	0	0	0	0	0
Maggiorenne	0	0	0	0	0	0	0	0	0
Totale	12	0	12	23	0	23	35	0	35
<i>Allontanamenti</i>	<i>0</i>	<i>0</i>	<i>0</i>	<i>0</i>	<i>0</i>	<i>0</i>	<i>0</i>	<i>0</i>	<i>0</i>
Presenti al 31.12.2017	0	0	0	0	0	0	0	0	0
Presenza media nel periodo	0,1	0,0	0,1	0,2	0,0	0,2	0,3	0,0	0,3

DIPARTIMENTO PER LA GIUSTIZIA MINORILE E DI COMUNITA'
SEZIONE STATISTICA

Flussi di utenza dei Centri di prima accoglienza
C.P.A. di Roma
Anno 2017

Movimenti e presenze	ITALIANI			STRANIERI			TOTALE		
	M	F	M+F	M	F	M+F	M	F	M+F
INGRESSI									
Accompagnato	0	0	0	2	0	2	2	0	2
Arrestato	89	6	95	102	96	198	191	102	293
Fermato	4	0	4	9	0	9	13	0	13
Ingresso in area assistita, in attesa di collocamento in comunità	0	0	0	0	1	1	0	1	1
Totale	93	6	99	113	97	210	206	103	309
USCITE									
Con applicazione misura cautelare									
Prescrizioni	35	3	38	16	16	32	51	19	70
Permanenza in casa	15	1	16	18	27	45	33	28	61
Collocamento in comunità	21	0	21	33	21	54	54	21	75
Custodia cautelare	7	0	7	11	9	20	18	9	27
Altre uscite									
Remissione in libertà	15	2	17	34	24	58	49	26	75
Minore di 14 anni	0	0	0	0	1	1	0	1	1
Estraneità al fatto	0	0	0	0	0	0	0	0	0
Minore in stato di gravidanza	0	0	0	0	0	0	0	0	0
Mancanza di altri presupposti	0	0	0	0	0	0	0	0	0
Decorrenza termini	0	0	0	0	0	0	0	0	0
Maggiorenne	0	0	0	0	0	0	0	0	0
Totale	93	6	99	112	98	210	205	104	309
<i>Allontanamenti</i>	<i>0</i>	<i>0</i>	<i>0</i>	<i>0</i>	<i>0</i>	<i>0</i>	<i>0</i>	<i>0</i>	<i>0</i>
Presenti al 31.12.2017	0	0	0	1	0	1	1	0	1
Presenza media nel periodo	0,9	0,0	0,9	1,1	0,9	2,0	1,9	1,0	2,9

DIPARTIMENTO PER LA GIUSTIZIA MINORILE E DI COMUNITA'
SEZIONE STATISTICA

Flussi di utenza dei Centri di prima accoglienza
C.P.A. di Salerno

Anno 2017

Movimenti e presenze	ITALIANI			STRANIERI			TOTALE		
	M	F	M+F	M	F	M+F	M	F	M+F
INGRESSI									
Accompagnato	0	0	0	0	0	0	0	0	0
Arrestato	8	0	8	2	0	2	10	0	10
Fermato	1	0	1	0	0	0	1	0	1
Ingresso in area assistita, in attesa di collocamento in comunità	0	0	0	0	0	0	0	0	0
Totale	9	0	9	2	0	2	11	0	11
USCITE									
Con applicazione misura cautelare									
Prescrizioni	0	0	0	0	0	0	0	0	0
Permanenza in casa	4	0	4	0	0	0	4	0	4
Collocamento in comunità	2	0	2	1	0	1	3	0	3
Custodia cautelare	3	0	3	1	0	1	4	0	4
Altre uscite									
Remissione in libertà	0	0	0	0	0	0	0	0	0
Minore di 14 anni	0	0	0	0	0	0	0	0	0
Estraneità al fatto	0	0	0	0	0	0	0	0	0
Minore in stato di gravidanza	0	0	0	0	0	0	0	0	0
Mancanza di altri presupposti	0	0	0	0	0	0	0	0	0
Decorrenza termini	0	0	0	0	0	0	0	0	0
Maggiorenne	0	0	0	0	0	0	0	0	0
Totale	9	0	9	2	0	2	11	0	11
<i>Allontanamenti</i>	<i>0</i>	<i>0</i>	<i>0</i>	<i>0</i>	<i>0</i>	<i>0</i>	<i>0</i>	<i>0</i>	<i>0</i>
Presenti al 31.12.2017	0	0	0	0	0	0	0	0	0
Presenza media nel periodo	0,1	0,0	0,1	0,0	0,0	0,0	0,1	0,0	0,1

DIPARTIMENTO PER LA GIUSTIZIA MINORILE E DI COMUNITA'
SEZIONE STATISTICA

Flussi di utenza dei Centri di prima accoglienza
C.P.A. di Sassari

Anno 2017

Movimenti e presenze	ITALIANI			STRANIERI			TOTALE		
	M	F	M+F	M	F	M+F	M	F	M+F
INGRESSI									
Accompagnato	0	0	0	0	0	0	0	0	0
Arrestato	6	0	6	3	0	3	9	0	9
Fermato	0	0	0	0	0	0	0	0	0
Ingresso in area assistita, in attesa di collocamento in comunità	0	0	0	0	0	0	0	0	0
Totale	6	0	6	3	0	3	9	0	9
USCITE									
Con applicazione misura cautelare									
Prescrizioni	1	0	1	0	0	0	1	0	1
Permanenza in casa	2	0	2	0	0	0	2	0	2
Collocamento in comunità	3	0	3	2	0	2	5	0	5
Custodia cautelare	0	0	0	1	0	1	1	0	1
Altre uscite									
Remissione in libertà	0	0	0	0	0	0	0	0	0
Minore di 14 anni	0	0	0	0	0	0	0	0	0
Estraneità al fatto	0	0	0	0	0	0	0	0	0
Minore in stato di gravidanza	0	0	0	0	0	0	0	0	0
Mancanza di altri presupposti	0	0	0	0	0	0	0	0	0
Decorrenza termini	0	0	0	0	0	0	0	0	0
Maggiorenne	0	0	0	0	0	0	0	0	0
Totale	6	0	6	3	0	3	9	0	9
<i>Allontanamenti</i>	<i>0</i>	<i>0</i>	<i>0</i>	<i>0</i>	<i>0</i>	<i>0</i>	<i>0</i>	<i>0</i>	<i>0</i>
Presenti al 31.12.2017	0	0	0	0	0	0	0	0	0
Presenza media nel periodo	0,0	0,0	0,0	0,0	0,0	0,0	0,1	0,0	0,1

DIPARTIMENTO PER LA GIUSTIZIA MINORILE E DI COMUNITA'
SEZIONE STATISTICA

Flussi di utenza dei Centri di prima accoglienza
C.P.A. di Torino
Anno 2017

Movimenti e presenze	ITALIANI			STRANIERI			TOTALE		
	M	F	M+F	M	F	M+F	M	F	M+F
INGRESSI									
Accompagnato	2	0	2	3	2	5	5	2	7
Arrestato	23	3	26	21	7	28	44	10	54
Fermato	1	0	1	3	0	3	4	0	4
Ingresso in area assistita, in attesa di collocamento in comunità	0	0	0	0	0	0	0	0	0
Totale	26	3	29	27	9	36	53	12	65
USCITE									
Con applicazione misura cautelare									
Prescrizioni	5	1	6	3	3	6	8	4	12
Permanenza in casa	8	0	8	11	4	15	19	4	23
Collocamento in comunità	4	0	4	4	1	5	8	1	9
Custodia cautelare	5	2	7	5	0	5	10	2	12
Altre uscite									
Remissione in libertà	3	0	3	1	0	1	4	0	4
Minore di 14 anni	0	0	0	0	0	0	0	0	0
Estraneità al fatto	0	0	0	0	0	0	0	0	0
Minore in stato di gravidanza	0	0	0	0	0	0	0	0	0
Mancanza di altri presupposti	1	0	1	3	0	3	4	0	4
Decorrenza termini	0	0	0	0	0	0	0	0	0
Maggiorenne	0	0	0	0	0	0	0	0	0
Totale	26	3	29	27	8	35	53	11	64
<i>Allontanamenti</i>	0	0	0	0	0	0	0	0	0
Presenti al 31.12.2017	0	0	0	0	1	1	0	1	1
Presenza media nel periodo	0,2	0,0	0,2	0,2	0,1	0,3	0,4	0,1	0,5

DIPARTIMENTO PER LA GIUSTIZIA MINORILE E DI COMUNITA'
SEZIONE STATISTICA

Flussi di utenza dei Centri di prima accoglienza
C.P.A. di Treviso

Anno 2017

Movimenti e presenze	ITALIANI			STRANIERI			TOTALE		
	M	F	M+F	M	F	M+F	M	F	M+F
INGRESSI									
Accompagnato	0	0	0	0	0	0	0	0	0
Arrestato	3	1	4	14	9	23	17	10	27
Fermato	1	0	1	2	0	2	3	0	3
Ingresso in area assistita, in attesa di collocamento in comunità	0	0	0	0	0	0	0	0	0
Totale	4	1	5	16	9	25	20	10	30
USCITE									
Con applicazione misura cautelare									
Prescrizioni	0	0	0	0	0	0	0	0	0
Permanenza in casa	0	0	0	1	0	1	1	0	1
Collocamento in comunità	3	0	3	8	6	14	11	6	17
Custodia cautelare	1	1	2	6	3	9	7	4	11
Altre uscite									
Remissione in libertà	0	0	0	1	0	1	1	0	1
Minore di 14 anni	0	0	0	0	0	0	0	0	0
Estraneità al fatto	0	0	0	0	0	0	0	0	0
Minore in stato di gravidanza	0	0	0	0	0	0	0	0	0
Mancanza di altri presupposti	0	0	0	0	0	0	0	0	0
Decorrenza termini	0	0	0	0	0	0	0	0	0
Maggiorenne	0	0	0	0	0	0	0	0	0
Totale	4	1	5	16	9	25	20	10	30
<i>Allontanamenti</i>	<i>0</i>	<i>0</i>	<i>0</i>	<i>0</i>	<i>0</i>	<i>0</i>	<i>0</i>	<i>0</i>	<i>0</i>
Presenti al 31.12.2017	0	0	0	0	0	0	0	0	0
Presenza media nel periodo	0,0	0,0	0,0	0,1	0,1	0,2	0,2	0,1	0,3

DIPARTIMENTO PER LA GIUSTIZIA MINORILE E DI COMUNITA'
SEZIONE STATISTICA

Flussi di utenza dei Centri di prima accoglienza
C.P.A. di Trieste

Anno 2017

Movimenti e presenze	ITALIANI			STRANIERI			TOTALE		
	M	F	M+F	M	F	M+F	M	F	M+F
INGRESSI									
Accompagnato	0	0	0	0	0	0	0	0	0
Arrestato	1	1	2	1	0	1	2	1	3
Fermato	0	0	0	0	0	0	0	0	0
Ingresso in area assistita, in attesa di collocamento in comunità	0	0	0	0	0	0	0	0	0
Totale	1	1	2	1	0	1	2	1	3
USCITE									
Con applicazione misura cautelare									
Prescrizioni	0	0	0	0	0	0	0	0	0
Permanenza in casa	0	0	0	1	0	1	1	0	1
Collocamento in comunità	0	1	1	0	0	0	0	1	1
Custodia cautelare	1	0	1	0	0	0	1	0	1
Altre uscite									
Remissione in libertà	0	0	0	0	0	0	0	0	0
Minore di 14 anni	0	0	0	0	0	0	0	0	0
Estraneità al fatto	0	0	0	0	0	0	0	0	0
Minore in stato di gravidanza	0	0	0	0	0	0	0	0	0
Mancanza di altri presupposti	0	0	0	0	0	0	0	0	0
Decorrenza termini	0	0	0	0	0	0	0	0	0
Maggiorenne	0	0	0	0	0	0	0	0	0
Totale	1	1	2	1	0	1	2	1	3
<i>Allontanamenti</i>	<i>0</i>	<i>0</i>	<i>0</i>	<i>0</i>	<i>0</i>	<i>0</i>	<i>0</i>	<i>0</i>	<i>0</i>
Presenti al 31.12.2017	0	0	0	0	0	0	0	0	0
Presenza media nel periodo	0,01	0,01	0,02	0,01	0,00	0,01	0,02	0,01	0,03

CPA svolto in struttura comunitaria privata convenzionata