



Istituti penali per i minorenni ***Anno 2016***

Dipartimento Giustizia minorile e di comunità
Ufficio I del Capo Dipartimento
Servizio Statistica
Via Damiano Chiesa, 24 00136 - Roma
Tel. 06/68188268 – 274 – 279 - 297
E-mail: statistiche.dgmc@giustizia.it

DIPARTIMENTO PER LA GIUSTIZIA MINORILE E DI COMUNITA'
SERVIZIO STATISTICA

Flussi di utenza degli Istituti penali per i minorenni
Situazione Nazionale
Anno 2016

Movimenti e presenze	ITALIANI			STRANIERI			TOTALE		
	M	F	MF	M	F	MF	M	F	MF
INGRESSI									
Per custodia cautelare									
Dalla libertà	63	2	65	59	4	63	122	6	128
Da Centro di prima accoglienza	91	5	96	153	26	179	244	31	275
Da prescrizioni	-	-	-	-	-	-	-	-	-
Da permanenza in casa	-	-	-	1	-	1	1	-	1
Da comunità per trasformazione di misura	18	-	18	24	4	28	42	4	46
Da comunità per aggravamento misura cautelare	173	9	182	95	18	113	268	27	295
Da comunità per nuovo procedimento	4	1	5	-	-	-	4	1	5
Da istituto penale per adulti	1	-	1	12	-	12	13	-	13
Per esecuzione pena									
Dalla libertà	112	7	119	72	43	115	184	50	234
Da comunità	5	-	5	7	1	8	12	1	13
Per revoca affidamento in prova al servizio sociale	6	-	6	3	1	4	9	1	10
Per sospensione affidamento in prova al servizio sociale	20	1	21	9	3	12	29	4	33
Per revoca detenzione domiciliare	6	-	6	2	1	3	8	1	9
Per sospensione detenzione domiciliare	26	-	26	6	1	7	32	1	33
Per revoca concessione legge 199/2010	2	-	2	-	-	-	2	-	2
Per revoca libertà controllata	2	-	2	-	-	-	2	-	2
Da arresti domiciliari (adulti)	9	-	9	-	2	2	9	2	11
Da istituto penale per adulti	11	-	11	15	5	20	26	5	31
Totale INGRESSI*	549	25	574	458	109	567	1.007	134	1.141
Da evasione	7	-	7	7	-	7	14	-	14
<i>Ingressi di semiliberi</i>	-	-	-	-	-	-	-	-	-
<i>Ingressi di semidetenuti</i>	-	-	-	-	-	-	-	-	-
USCITE									
Da custodia cautelare									
Decorrenza termini custodia cautelare	8	2	10	8	4	12	16	6	22
Revoca della custodia cautelare	8	-	8	14	3	17	22	3	25
Remissione in libertà	7	-	7	20	7	27	27	7	34
Prescrizioni	3	-	3	9	-	9	12	-	12
Permanenza in casa	18	1	19	3	7	10	21	8	29
Collocamento in comunità (compresi fine aggravamento)	243	12	255	204	30	234	447	42	489
Sospensione del processo e messa alla prova	5	-	5	21	-	21	26	-	26
Arresti domiciliari	3	-	3	1	-	1	4	-	4
Provvedimento del giudice a seguito di udienza	-	-	-	3	-	3	3	-	3
Sospensione condizionale della pena	4	-	4	3	-	3	7	-	7
Estradizione	-	-	-	5	1	6	5	1	6
Da espiazione pena									
Espiazione della pena	78	2	80	46	19	65	124	21	145
Differimento esecuzione pena	-	2	2	-	26	26	-	28	28
Sospensione esecuzione pena	5	1	6	2	-	2	7	1	8
Sospensione condizionale della pena	1	-	1	-	-	-	1	-	1
Concessione liberazione anticipata	2	-	2	-	1	1	2	1	3
Liberazione condizionale	2	-	2	-	-	-	2	-	2
Affidamento in prova al servizio sociale	44	1	45	39	5	44	83	6	89
Detenzione domiciliare	47	4	51	27	10	37	74	14	88
Concessione Legge 199/2010	8	-	8	14	1	15	22	1	23
Trasferimenti a strutture per adulti									
A strutture per adulti	37	1	38	33	2	35	70	3	73
Totale USCITE*	523	26	549	452	116	568	975	142	1.117
Evasioni	11	-	11	10	1	11	21	1	22
PRESENZE									
Presenti alla fine del periodo	253	10	263	172	27	199	425	37	462
Presenza media giornaliera nel periodo	252,9	10,7	263,6	176,1	32,9	209,0	429,0	43,6	472,6

* Sono esclusi i trasferimenti tra IPM.

**DIPARTIMENTO PER LA GIUSTIZIA MINORILE E DI COMUNITA'
SERVIZIO STATISTICA**

**Ingressi negli Istituti penali per i minorenni
secondo il sesso ed il Paese di provenienza
Anno 2016**

PAESI	SESSO		TOTALE
	Maschi	Femmine	
UNIONE EUROPEA	635	67	702
<i>Italia</i>	549	25	574
Croazia	14	26	40
Polonia	4	-	4
Romania	66	14	80
Altri	2	2	4
EUROPA - Altri Paesi	75	61	136
Albania	24	1	25
Bosnia-Erzegovina	13	41	54
Kosovo	3	-	3
Macedonia, ex Repubblica Jugoslava di	8	2	10
Moldova	4	-	4
Russa, Federazione	3	-	3
Serbia, Repubblica di	18	17	35
Altri	2	-	2
AFRICA	263	3	266
Algeria	7	-	7
Egitto	64	-	64
Gambia	34	-	34
Guinea	4	-	4
Mali	4	-	4
Marocco	69	3	72
Senegal	22	-	22
Sudan	6	-	6
Tunisia	41	-	41
Altri	12	-	12
AMERICA	19	3	22
Ecuador	6	-	6
El Salvador	3	-	3
Perù	5	-	5
Altri	5	3	8
ASIA	13	-	13
Cinese, Repubblica Popolare	8	-	8
Altri	5	-	5
Apolide	2	-	2
TOTALE	1.007	134	1.141

DIPARTIMENTO PER LA GIUSTIZIA MINORILE E DI COMUNITA'
SERVIZIO STATISTICA

Ingressi negli Istituti penali per i minorenni
secondo il sesso e l'età

Anno 2016

ETA'	SESSO		Totale
	Maschi	Femmine	
14 anni	19	7	26
15 anni	98	11	109
16 anni	203	13	216
17 anni	325	37	362
giovani adulti	362	66	428
Totale	1.007	134	1.141

DIPARTIMENTO PER LA GIUSTIZIA MINORILE E DI COMUNITA'
SERVIZIO STATISTICA

**Detenuti presenti negli Istituti penali per i minorenni al 31.12.2016
secondo il sesso ed il Paese di provenienza**

PAESI	SESSO		TOTALE
	Maschi	Femmine	
UNIONE EUROPEA	281	23	304
<i>Italia</i>	253	10	263
Croazia	4	6	10
Romania	22	6	28
Altri	2	1	3
EUROPA - Altri Paesi	22	13	35
Albania	9	2	11
Bosnia-Erzegovina	6	9	15
Serbia, Repubblica di	4	2	6
Ucraina	3	-	3
AFRICA	106	-	106
Egitto	33	-	33
Gambia	11	-	11
Libia	3	-	3
Marocco	29	-	29
Senegal	8	-	8
Tunisia	16	-	16
Altri	6	-	6
AMERICA	9	1	10
Ecuador	3	-	3
El Salvador	3	-	3
Perù	3	-	3
Altri	-	1	1
ASIA	6	-	6
Cinese, Repubblica Popolare	3	-	3
Altri	3	-	3
Apolide	1	-	1
TOTALE	425	37	462

DIPARTIMENTO PER LA GIUSTIZIA MINORILE E DI COMUNITA'
SERVIZIO STATISTICA

Detenuti presenti negli Istituti penali per i minorenni al 31.12.2016
secondo il sesso e l'età

ETA'	SESSO		Totale
	Maschi	Femmine	
14 anni	5	1	6
15 anni	12	1	13
16 anni	53	2	55
17 anni	96	9	105
giovani adulti	259	24	283
Totale	425	37	462

**DIPARTIMENTO PER LA GIUSTIZIA MINORILE E DI COMUNITA'
SERVIZIO STATISTICA**

**Detenuti presenti negli Istituti penali per i minorenni
al 31.12.2016**

Minorenni

Posizione giuridica	Italiani			Stranieri			Totale		
	m	f	mf	m	f	mf	m	f	mf
In attesa di 1° giudizio	22	1	23	41	3	44	63	4	67
Appellanti	3	1	4	2	0	2	5	1	6
Ricorrenti	0	0	0	0	0	0	0	0	0
Mista senza definitivo	37	1	38	30	3	33	67	4	71
Definitivi	2	0	2	1	2	3	3	2	5
Mista con definitivo	11	1	12	17	1	18	28	2	30
Totale	75	4	79	91	9	100	166	13	179

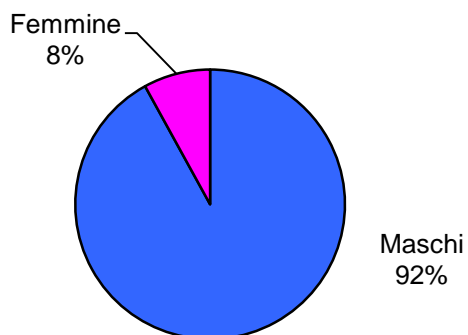
Giovani adulti

Posizione giuridica	Italiani			Stranieri			Totale		
	m	f	mf	m	f	mf	m	f	mf
In attesa di 1° giudizio	6	0	6	6	2	8	12	2	14
Appellanti	1	2	3	1	0	1	2	2	4
Ricorrenti	1	0	1	0	0	0	1	0	1
Mista senza definitivo	19	0	19	18	1	19	37	1	38
Definitivi	21	3	24	13	4	17	34	7	41
Mista con definitivo	130	1	131	43	11	54	173	12	185
Totale	178	6	184	81	18	99	259	24	283

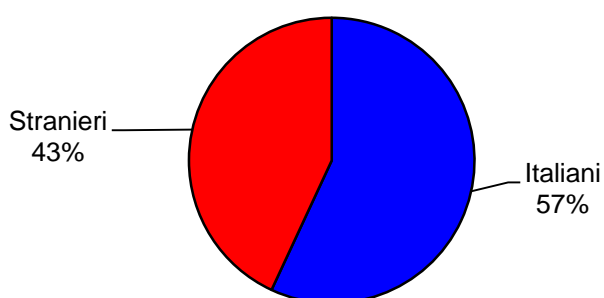
Totale

Posizione giuridica	Italiani			Stranieri			Totale		
	m	f	mf	m	f	mf	m	f	mf
In attesa di 1° giudizio	28	1	29	47	5	52	75	6	81
Appellanti	4	3	7	3	0	3	7	3	10
Ricorrenti	1	0	1	0	0	0	1	0	1
Mista senza definitivo	56	1	57	48	4	52	104	5	109
Definitivi	23	3	26	14	6	20	37	9	46
Mista con definitivo	141	2	143	60	12	72	201	14	215
Totale	253	10	263	172	27	199	425	37	462

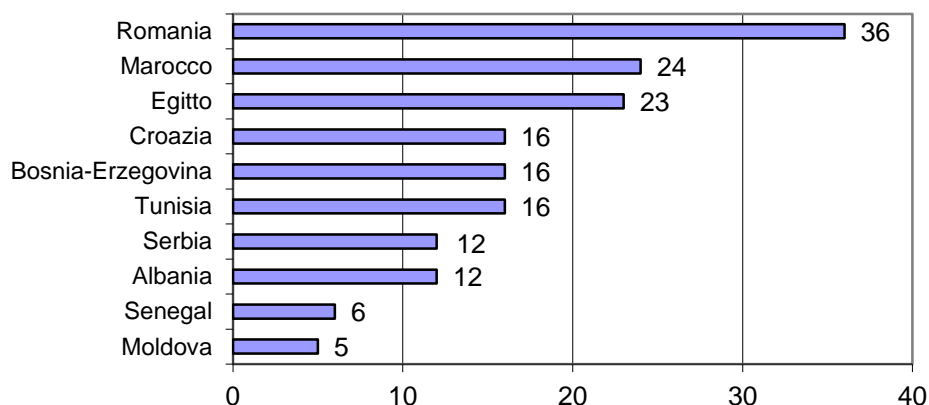
Detenuti presenti in Istituti penali per i minorenni al 31.12.2016 secondo il sesso. Valori per 100 detenuti presenti.



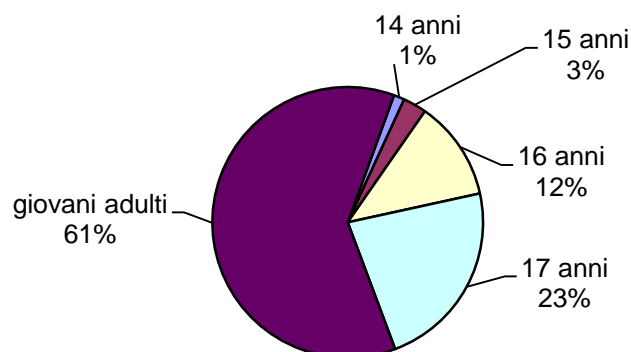
Detenuti presenti in Istituti penali per i minorenni al 31.12.2016 secondo la nazionalità. Valori per 100 detenuti presenti.



Detenuti presenti in Istituti penali per i minorenni al 31.12.2016: principali Paesi di provenienza dei minori (prime dieci frequenze)



Detenuti presenti in Istituti penali per i minorenni al 31.12.2016 secondo l'età. Valori per 100 detenuti presenti.



DIPARTIMENTO PER LA GIUSTIZIA MINORILE E DI COMUNITA'
SERVIZIO STATISTICA

Flussi di utenza degli Istituti penali per i minorenni
Area Nord Occidentale
Anno 2016

Movimenti e presenze	ITALIANI			STRANIERI			TOTALE		
	M	F	MF	M	F	MF	M	F	MF
INGRESSI									
Per custodia cautelare									
Dalla libertà	22	-	22	27	2	29	49	2	51
Da Centro di prima accoglienza	8	3	11	21	14	35	29	17	46
Da prescrizioni	-	-	-	-	-	-	-	-	-
Da permanenza in casa	-	-	-	-	-	-	-	-	-
Da comunità per trasformazione di misura	1	-	1	2	1	3	3	1	4
Da comunità per aggravamento misura cautelare	20	6	26	42	8	50	62	14	76
Da comunità per nuovo procedimento	-	-	-	-	-	-	-	-	-
Da arresti domiciliari (adulti)	-	-	-	-	-	-	-	-	-
Da istituto penale per adulti	-	-	-	3	-	3	3	-	3
Per esecuzione pena									
Dalla libertà	26	5	31	40	30	70	66	35	101
Da comunità	-	-	-	-	-	-	-	-	-
Per revoca affidamento in prova al servizio sociale	1	-	1	-	-	-	1	-	1
Per sospensione affidamento in prova al servizio sociale	4	1	5	6	-	6	10	1	11
Per revoca detenzione domiciliare	-	-	-	-	-	-	-	-	-
Per sospensione detenzione domiciliare	-	-	-	1	1	2	1	1	2
Per revoca concessione Legge 199/2010	-	-	-	-	-	-	-	-	-
Per revoca libertà controllata	-	-	-	-	-	-	-	-	-
Da arresti domiciliari (adulti)	-	-	-	-	-	-	-	-	-
Da istituto penale per adulti	4	-	4	10	2	12	14	2	16
Ingressi da trasferimento									
Per esigenze educative	-	-	-	-	-	-	-	-	-
Per avvicinamento al nucleo familiare	3	-	3	5	2	7	8	2	10
Per opportunità lavorative e/o formative	-	-	-	-	-	-	-	-	-
Per sovraffollamento	2	-	2	7	-	7	9	-	9
Per motivi di sicurezza	2	-	2	3	-	3	5	-	5
Per altri motivi	23	1	24	33	9	42	56	10	66
Totale INGRESSI	116	16	132	200	69	269	316	85	401
Da evasione	3	-	3	6	-	6	9	-	9
<i>Ingressi di semiliberi</i>	-	-	-	-	-	-	-	-	-
<i>Ingressi di semidetenuti</i>	-	-	-	-	-	-	-	-	-
USCITE									
Da custodia cautelare									
Decorrenza termini custodia cautelare	2	-	2	2	2	4	4	2	6
Revoca della custodia cautelare	1	-	1	1	1	2	2	1	3
Remissione in libertà	-	-	-	4	1	5	4	1	5
Prescrizioni	-	-	-	1	-	1	1	-	1
Permanenza in casa	5	1	6	2	4	6	7	5	12
Collocamento in comunità (compresi fine aggravamento)	31	7	38	52	10	62	83	17	100
Sospensione del processo e messa alla prova	3	-	3	3	-	3	6	-	6
Arresti domiciliari	1	-	1	1	-	1	2	-	2
Provvedimento del giudice a seguito di udienza	-	-	-	-	-	-	-	-	-
Sospensione condizionale della pena	-	-	-	1	-	1	1	-	1
Estradizione	-	-	-	1	-	1	1	-	1
Da espiazione pena									
Espiazione della pena	11	2	13	19	8	27	30	10	40
Differimento esecuzione pena	-	2	2	-	19	19	-	21	21
Sospensione esecuzione pena	1	1	2	2	-	2	3	1	4
Sospensione condizionale della pena	-	-	-	-	-	-	-	-	-
Concessione liberazione anticipata	-	-	-	-	1	1	-	1	1
Liberazione condizionale	-	-	-	-	-	-	-	-	-
Affidamento in prova al servizio sociale	7	1	8	15	-	15	22	1	23
Detenzione domiciliare	2	2	4	5	-	5	7	2	9
Concessione Legge 199/2010	1	-	1	11	-	11	12	-	12
Trasferimenti a strutture per adulti									
A strutture per adulti	6	-	6	14	2	16	20	2	22
Trasferimenti ad altro IPM									
Per esigenze educative	-	-	-	-	-	-	-	-	-
Per avvicinamento a nucleo familiare	6	-	6	4	6	10	10	6	16
Per opportunità lavorative e/o formative	-	-	-	-	-	-	-	-	-
Per sovraffollamento	6	-	6	8	9	17	14	9	23
Per motivi di sicurezza	1	-	1	1	-	1	2	-	2
Per altri motivi	20	1	21	50	7	57	70	8	78
Totale USCITE	104	17	121	197	70	267	301	87	388
Evasioni	6	-	6	8	1	9	14	1	15
PRESENZE									
Presenti alla fine del periodo	32	3	35	58	12	70	90	15	105
Presenza media giornaliera nel periodo	31,6	3,5	35,1	58,8	13,1	71,9	90,4	16,6	106,9

DIPARTIMENTO PER LA GIUSTIZIA MINORILE E DI COMUNITA'
SERVIZIO STATISTICA

Flussi di utenza degli Istituti penali per i minorenni
Area Nord Orientale
Anno 2016

Movimenti e presenze	ITALIANI			STRANIERI			TOTALE		
	M	F	MF	M	F	MF	M	F	MF
INGRESSI									
Per custodia cautelare									
Dalla libertà	9	-	9	8	-	8	17	-	17
Da Centro di prima accoglienza	1	-	1	16	-	16	17	-	17
Da prescrizioni	-	-	-	-	-	-	-	-	-
Da permanenza in casa	-	-	-	1	-	1	1	-	1
Da comunità per trasformazione di misura	7	-	7	11	-	11	18	-	18
Da comunità per aggravamento misura cautelare	17	-	17	20	-	20	37	-	37
Da comunità per nuovo procedimento	-	-	-	-	-	-	-	-	-
Da arresti domiciliari (adulti)	-	-	-	-	-	-	-	-	-
Da istituto penale per adulti	-	-	-	-	-	-	-	-	-
Per esecuzione pena									
Dalla libertà	7	-	7	16	-	16	23	-	23
Da comunità	1	-	1	3	-	3	4	-	4
Per revoca affidamento in prova al servizio sociale	1	-	1	-	-	-	1	-	1
Per sospensione affidamento in prova al servizio sociale	2	-	2	1	-	1	3	-	3
Per revoca detenzione domiciliare	-	-	-	-	-	-	-	-	-
Per sospensione detenzione domiciliare	-	-	-	1	-	1	1	-	1
Per revoca concessione Legge 199/2010	-	-	-	-	-	-	-	-	-
Per revoca libertà controllata	1	-	1	-	-	-	1	-	1
Da arresti domiciliari (adulti)	1	-	1	-	-	-	1	-	1
Da istituto penale per adulti	-	-	-	1	-	1	1	-	1
Ingressi da trasferimento									
Per esigenze educative	-	-	-	-	-	-	-	-	-
Per avvicinamento al nucleo familiare	-	-	-	5	-	5	5	-	5
Per opportunità lavorative e/o formative	-	-	-	-	-	-	-	-	-
Per sovraffollamento	1	-	1	2	-	2	3	-	3
Per motivi di sicurezza	1	-	1	2	-	2	3	-	3
Per altri motivi	7	-	7	23	-	23	30	-	30
Totale INGRESSI	56	-	56	110	-	110	166	-	166
Da evasione	-	-	-	1	-	1	1	-	1
<i>Ingressi di semiliberi</i>	-	-	-	-	-	-	-	-	-
<i>Ingressi di semidetenuti</i>	-	-	-	-	-	-	-	-	-
USCITE									
Da custodia cautelare									
Decorrenza termini custodia cautelare	-	-	-	1	-	1	1	-	1
Revoca della custodia cautelare	1	-	1	6	-	6	7	-	7
Remissione in libertà	-	-	-	2	-	2	2	-	2
Prescrizioni	2	-	2	1	-	1	3	-	3
Permanenza in casa	2	-	2	-	-	-	2	-	2
Collocamento in comunità (compresi fine aggravamento)	26	-	26	47	-	47	73	-	73
Sospensione del processo e messa alla prova	-	-	-	-	-	-	-	-	-
Arresti domiciliari	-	-	-	-	-	-	-	-	-
Provvedimento del giudice a seguito di udienza	-	-	-	-	-	-	-	-	-
Sospensione condizionale della pena	-	-	-	-	-	-	-	-	-
Estradizione	-	-	-	1	-	1	1	-	1
Da espiazione pena									
Espiazione della pena	5	-	5	6	-	6	11	-	11
Differimento esecuzione pena	-	-	-	-	-	-	-	-	-
Sospensione esecuzione pena	-	-	-	-	-	-	-	-	-
Sospensione condizionale della pena	-	-	-	-	-	-	-	-	-
Concessione liberazione anticipata	-	-	-	-	-	-	-	-	-
Liberazione condizionale	-	-	-	-	-	-	-	-	-
Affidamento in prova al servizio sociale	1	-	1	5	-	5	6	-	6
Detenzione domiciliare	2	-	2	9	-	9	11	-	11
Concessione Legge 199/2010	-	-	-	-	-	-	-	-	-
Trasferimenti a strutture per adulti									
A strutture per adulti	-	-	-	4	-	4	4	-	4
Trasferimenti ad altro IPM									
Per esigenze educative	-	-	-	-	-	-	-	-	-
Per avvicinamento a nucleo familiare	2	-	2	7	-	7	9	-	9
Per opportunità lavorative e/o formative	-	-	-	-	-	-	-	-	-
Per sovraffollamento	-	-	-	6	-	6	6	-	6
Per motivi di sicurezza	1	-	1	7	-	7	8	-	8
Per altri motivi	4	-	4	21	-	21	25	-	25
Totale USCITE	46	-	46	123	-	123	169	-	169
Evasioni	-	-	-	1	-	1	1	-	1
PRESENZE									
Presenti alla fine del periodo	16	-	16	17	-	17	33	-	33
Presenza media giornaliera nel periodo	12,0	-	12,0	23,8	-	23,8	35,8	-	35,8

DIPARTIMENTO PER LA GIUSTIZIA MINORILE E DI COMUNITA'
SERVIZIO STATISTICA

Flussi di utenza degli Istituti penali per i minorenni
Area Centrale
Anno 2016

Movimenti e presenze	ITALIANI			STRANIERI			TOTALE		
	M	MF		M	F	MF	M	F	MF
INGRESSI									
Per custodia cautelare									
Dalla libertà	5	1	6	13	1	14	18	2	20
Da Centro di prima accoglienza	11	1	12	24	12	36	35	13	48
Da prescrizioni	-	-	-	-	-	-	-	-	-
Da permanenza in casa	-	-	-	-	-	-	-	-	-
Da comunità per trasformazione di misura	5	-	5	9	3	12	14	3	17
Da comunità per aggravamento misura cautelare	21	1	22	23	10	33	44	11	55
Da comunità per nuovo procedimento	-	1	1	-	-	-	-	1	1
Da arresti domiciliari (adulti)	-	-	-	-	-	-	-	-	-
Da istituto penale per adulti	-	-	-	1	-	1	1	-	1
Per esecuzione pena									
Dalla libertà	2	1	3	13	11	24	15	12	27
Da comunità	-	-	-	2	1	3	2	1	3
Per revoca affidamento in prova al servizio sociale	1	-	1	3	1	4	4	1	5
Per sospensione affidamento in prova al servizio sociale	1	-	1	2	3	5	3	3	6
Per revoca detenzione domiciliare	1	-	1	-	1	1	1	1	2
Per sospensione detenzione domiciliare	1	-	1	4	-	4	5	-	5
Per revoca concessione Legge 199/2010	-	-	-	-	-	-	-	-	-
Per revoca libertà controllata	-	-	-	-	-	-	-	-	-
Da arresti domiciliari (adulti)	-	-	-	-	2	2	-	2	2
Da istituto penale per adulti	2	-	2	2	2	4	4	2	6
Ingressi da trasferimento									
Per esigenze educative	-	-	-	-	-	-	-	-	-
Per avvicinamento al nucleo familiare	-	1	1	1	4	5	1	5	6
Per opportunità lavorative e/o formative	-	-	-	-	-	-	-	-	-
Per sovraffollamento	1	-	1	5	5	10	6	5	11
Per motivi di sicurezza	-	-	-	3	-	3	3	-	3
Per altri motivi	10	-	10	26	8	34	36	8	44
Totale INGRESSI	61	6	67	131	64	195	192	70	262
Da evasione	-	-	-	-	-	-	-	-	-
<i>Ingressi di semiliberi</i>	-	-	-	-	-	-	-	-	-
<i>Ingressi di semidetenuti</i>	-	-	-	-	-	-	-	-	-
USCITE									
Da custodia cautelare									
Decorrenza termini custodia cautelare	1	1	2	5	1	6	6	2	8
Revoca della custodia cautelare	-	-	-	3	2	5	3	2	5
Remissione in libertà	1	-	1	11	6	17	12	6	18
Prescrizioni	-	-	-	2	-	2	2	-	2
Permanenza in casa	7	-	7	1	2	3	8	2	10
Collocamento in comunità (compresi fine aggravamento)	26	2	28	40	20	60	66	22	88
Sospensione del processo e messa alla prova	-	-	-	2	-	2	2	-	2
Arresti domiciliari	-	-	-	-	-	-	-	-	-
Provvedimento del giudice a seguito di udienza	-	-	-	3	-	3	3	-	3
Sospensione condizionale della pena	-	-	-	-	-	-	-	-	-
Estradizione	-	-	-	2	1	3	2	1	3
Da espiazione pena									
Espiazione della pena	3	-	3	9	9	18	12	9	21
Differimento esecuzione pena	-	-	-	-	7	7	-	7	7
Sospensione esecuzione pena	-	-	-	-	-	-	-	-	-
Sospensione condizionale della pena	-	-	-	-	-	-	-	-	-
Concessione liberazione anticipata	-	-	-	-	-	-	-	-	-
Liberazione condizionale	-	-	-	-	-	-	-	-	-
Affidamento in prova al servizio sociale	1	-	1	11	5	16	12	5	17
Detenzione domiciliare	3	1	4	9	9	18	12	10	22
Concessione Legge 199/2010	-	-	-	1	1	2	1	1	2
Trasferimenti a strutture per adulti									
A strutture per adulti	1	1	2	3	-	3	4	1	5
Trasferimenti ad altro IPM									
Per esigenze educative	-	-	-	-	-	-	-	-	-
Per avvicinamento a nucleo familiare	1	-	1	3	1	4	4	1	5
Per opportunità lavorative e/o formative	-	-	-	-	-	-	-	-	-
Per sovraffollamento	1	-	1	2	-	2	3	-	3
Per motivi di sicurezza	1	-	1	3	-	3	4	-	4
Per altri motivi	11	-	11	22	6	28	33	6	39
Totale USCITE	57	5	62	132	70	202	189	75	264
Evasioni	-	-	-	-	-	-	-	-	-
PRESENZE									
Presenti alla fine del periodo	16	3	19	31	9	40	47	12	59
Presenza media giornaliera nel periodo	11,2	2,0	13,2	33,5	14,4	47,9	44,6	16,5	61,1

DIPARTIMENTO PER LA GIUSTIZIA MINORILE E DI COMUNITA'
SERVIZIO STATISTICA

Flussi di utenza degli Istituti penali per i minorenni
Area Meridionale
Anno 2016

Movimenti e presenze	ITALIANI			STRANIERI			TOTALE		
	M	F	MF	M	F	MF	M	F	MF
INGRESSI									
Per custodia cautelare									
Dalla libertà	16	1	17	3	1	4	19	2	21
Da Centro di prima accoglienza	45	1	46	19	-	19	64	1	65
Da prescrizioni	-	-	-	-	-	-	-	-	-
Da permanenza in casa	-	-	-	-	-	-	-	-	-
Da comunità per trasformazione di misura	4	-	4	-	-	-	4	-	4
Da comunità per aggravamento misura cautelare	80	2	82	7	-	7	87	2	89
Da comunità per nuovo procedimento	3	-	3	-	-	-	3	-	3
Da arresti domiciliari (adulti)	-	-	-	-	-	-	-	-	-
Da istituto penale per adulti	1	-	1	-	-	-	1	-	1
Per esecuzione pena									
Dalla libertà	37	1	38	2	2	4	39	3	42
Da comunità	2	-	2	-	-	-	2	-	2
Per revoca affidamento in prova al servizio sociale	-	-	-	-	-	-	-	-	-
Per sospensione affidamento in prova al servizio sociale	5	-	5	-	-	-	5	-	5
Per revoca detenzione domiciliare	3	-	3	2	-	2	5	-	5
Per sospensione detenzione domiciliare	19	-	19	-	-	-	19	-	19
Per revoca concessione Legge 199/2010	2	-	2	-	-	-	2	-	2
Per revoca libertà controllata	1	-	1	-	-	-	1	-	1
Da arresti domiciliari (adulti)	8	-	8	-	-	-	8	-	8
Da istituto penale per adulti	2	-	2	2	1	3	4	1	5
Ingressi da trasferimento									
Per esigenze educative	-	-	-	-	-	-	-	-	-
Per avvicinamento al nucleo familiare	8	-	8	1	-	1	9	-	9
Per opportunità lavorative e/o formative	-	-	-	-	-	-	-	-	-
Per sovraffollamento	2	-	2	14	3	17	16	3	19
Per motivi di sicurezza	3	-	3	3	-	3	6	-	6
Per altri motivi	45	1	46	57	2	59	102	3	105
Totale INGRESSI	286	6	292	110	9	119	396	15	411
Da evasione	2	-	2	-	-	-	2	-	2
<i>Ingressi di semiliberi</i>	-	-	-	-	-	-	-	-	-
<i>Ingressi di semidetenuti</i>	-	-	-	-	-	-	-	-	-
USCITE									
Da custodia cautelare									
Decorrenza termini custodia cautelare	3	1	4	-	1	1	3	2	5
Revoca della custodia cautelare	2	-	2	1	-	1	3	-	3
Remissione in libertà	4	-	4	2	-	2	6	-	6
Prescrizioni	-	-	-	2	-	2	2	-	2
Permanenza in casa	1	-	1	-	1	1	1	1	2
Collocamento in comunità (compresi fine aggravamento)	114	3	117	25	-	25	139	3	142
Sospensione del processo e messa alla prova	-	-	-	-	-	-	-	-	-
Arresti domiciliari	1	-	1	-	-	-	1	-	1
Provvedimento del giudice a seguito di udienza	-	-	-	-	-	-	-	-	-
Sospensione condizionale della pena	4	-	4	2	-	2	6	-	6
Estradizione	-	-	-	-	-	-	-	-	-
Da espiazione pena									
Espiazione della pena	24	-	24	10	2	12	34	2	36
Differimento esecuzione pena	-	-	-	-	-	-	-	-	-
Sospensione esecuzione pena	1	-	1	-	-	-	1	-	1
Sospensione condizionale della pena	-	-	-	-	-	-	-	-	-
Concessione liberazione anticipata	1	-	1	-	-	-	1	-	1
Liberazione condizionale	2	-	2	-	-	-	2	-	2
Affidamento in prova al servizio sociale	10	-	10	5	-	5	15	-	15
Detenzione domiciliare	27	1	28	4	1	5	31	2	33
Concessione Legge 199/2010	5	-	5	2	-	2	7	-	7
Trasferimenti a strutture per adulti									
A strutture per adulti	13	-	13	3	-	3	16	-	16
Trasferimenti ad altro IPM									
Per esigenze educative	-	-	-	-	-	-	-	-	-
Per avvicinamento a nucleo familiare	1	1	2	3	1	4	4	2	6
Per opportunità lavorative e/o formative	-	-	-	-	-	-	-	-	-
Per sovraffollamento	-	-	-	-	-	-	-	-	-
Per motivi di sicurezza	4	-	4	2	-	2	6	-	6
Per altri motivi	48	1	49	33	3	36	81	4	85
Totale USCITE	265	7	272	94	9	103	359	16	375
Evasioni	2	-	2	1	-	1	3	-	3
PRESENZE									
Presenti alla fine del periodo	107	4	111	36	6	42	143	10	153
Presenza media giornaliera nel periodo	108,7	5,2	113,9	29,7	5,4	35,1	138,4	10,6	149,0

DIPARTIMENTO PER LA GIUSTIZIA MINORILE E DI COMUNITA'
SERVIZIO STATISTICA

Flussi di utenza degli Istituti penali per i minorenni
Area Insulare
Anno 2016

Movimenti e presenze	ITALIANI			STRANIERI			TOTALE		
	M	F	MF	M	F	MF	M	F	MF
INGRESSI									
Per custodia cautelare									
Dalla libertà	11	-	11	8	-	8	19	-	19
Da Centro di prima accoglienza	26	-	26	73	-	73	99	-	99
Da prescrizioni	-	-	-	-	-	-	-	-	-
Da permanenza in casa	-	-	-	-	-	-	-	-	-
Da comunità per trasformazione di misura	1	-	1	2	-	2	3	-	3
Da comunità per aggravamento misura cautelare	35	-	35	3	-	3	38	-	38
Da comunità per nuovo procedimento	1	-	1	-	-	-	1	-	1
Da arresti domiciliari (adulti)	-	-	-	-	-	-	-	-	-
Da istituto penale per adulti	-	-	-	8	-	8	8	-	8
Per esecuzione pena									
Dalla libertà	40	-	40	1	-	1	41	-	41
Da comunità	2	-	2	2	-	2	4	-	4
Per revoca affidamento in prova al servizio sociale	3	-	3	-	-	-	3	-	3
Per sospensione affidamento in prova al servizio sociale	8	-	8	-	-	-	8	-	8
Per revoca detenzione domiciliare	2	-	2	-	-	-	2	-	2
Per sospensione detenzione domiciliare	6	-	6	-	-	-	6	-	6
Per revoca concessione Legge 199/2010	-	-	-	-	-	-	-	-	-
Per revoca libertà controllata	-	-	-	-	-	-	-	-	-
Da arresti domiciliari (adulti)	-	-	-	-	-	-	-	-	-
Da istituto penale per adulti	3	-	3	-	-	-	3	-	3
Ingressi da trasferimento									
Per esigenze educative	-	-	-	-	-	-	-	-	-
Per avvicinamento al nucleo familiare	9	-	9	-	-	-	9	-	9
Per opportunità lavorative e/o formative	-	-	-	-	-	-	-	-	-
Per sovraffollamento	3	-	3	8	-	8	11	-	11
Per motivi di sicurezza	13	-	13	3	-	3	16	-	16
Per altri motivi	29	-	29	25	-	25	54	-	54
Totale INGRESSI	192	-	192	133	-	133	325	-	325
Da evasione	2	-	2	-	-	-	2	-	2
<i>Ingressi di semiliberi</i>	-	-	-	-	-	-	-	-	-
<i>Ingressi di semidetenuti</i>	-	-	-	-	-	-	-	-	-
USCITE									
Da custodia cautelare									
Decorrenza termini custodia cautelare	2	-	2	-	-	-	2	-	2
Revoca della custodia cautelare	4	-	4	3	-	3	7	-	7
Remissione in libertà	2	-	2	1	-	1	3	-	3
Prescrizioni	1	-	1	3	-	3	4	-	4
Permanenza in casa	3	-	3	-	-	-	3	-	3
Collocamento in comunità (compresi fine aggravamento)	46	-	46	40	-	40	86	-	86
Sospensione del processo e messa alla prova	2	-	2	16	-	16	18	-	18
Arresti domiciliari	1	-	1	-	-	-	1	-	1
Provvedimento del giudice a seguito di udienza	-	-	-	-	-	-	-	-	-
Sospensione condizionale della pena	-	-	-	-	-	-	-	-	-
Estradizione	-	-	-	1	-	1	1	-	1
Da espiazione pena									
Espiazione della pena	35	-	35	2	-	2	37	-	37
Differimento esecuzione pena	-	-	-	-	-	-	-	-	-
Sospensione esecuzione pena	3	-	3	-	-	-	3	-	3
Sospensione condizionale della pena	1	-	1	-	-	-	1	-	1
Concessione liberazione anticipata	1	-	1	-	-	-	1	-	1
Liberazione condizionale	-	-	-	-	-	-	-	-	-
Affidamento in prova al servizio sociale	25	-	25	3	-	3	28	-	28
Detenzione domiciliare	13	-	13	-	-	-	13	-	13
Concessione Legge 199/2010	2	-	2	-	-	-	2	-	2
Trasferimenti a strutture per adulti									
A strutture per adulti	17	-	17	9	-	9	26	-	26
Trasferimenti ad altro IPM									
Per esigenze educative	-	-	-	-	-	-	-	-	-
Per avvicinamento a nucleo familiare	10	-	10	1	-	1	11	-	11
Per opportunità lavorative e/o formative	1	-	1	-	-	-	1	-	1
Per sovraffollamento	4	-	4	33	-	33	37	-	37
Per motivi di sicurezza	11	-	11	1	-	1	12	-	12
Per altri motivi	25	-	25	12	-	12	37	-	37
Totale USCITE	209	-	209	125	-	125	334	-	334
Evasioni	3	-	3	-	-	-	3	-	3
PRESENZE									
Presenti alla fine del periodo	82	-	82	30	-	30	112	-	112
Presenza media giornaliera nel periodo	89,5	-	89,5	30,3	-	30,3	119,8	-	119,8

DIPARTIMENTO PER LA GIUSTIZIA MINORILE E DI COMUNITA'
SERVIZIO STATISTICA

Flussi di utenza degli Istituti penali per i minorenni
I.P.M. di Acireale
Anno 2016

Movimenti e presenze	ITALIANI			STRANIERI			TOTALE		
	M	F	MF	M	F	MF	M	F	MF
INGRESSI									
Per custodia cautelare									
Dalla libertà	2	-	2	-	-	-	2	-	2
Da Centro di prima accoglienza	3	-	3	23	-	23	26	-	26
Da prescrizioni	-	-	-	-	-	-	-	-	-
Da permanenza in casa	-	-	-	-	-	-	-	-	-
Da comunità per trasformazione di misura	-	-	-	-	-	-	-	-	-
Da comunità per aggravamento misura cautelare	3	-	3	-	-	-	3	-	3
Da comunità per nuovo procedimento	-	-	-	-	-	-	-	-	-
Da arresti domiciliari (adulti)	-	-	-	-	-	-	-	-	-
Da istituto penale per adulti	-	-	-	1	-	1	1	-	1
Per esecuzione pena									
Dalla libertà	8	-	8	-	-	-	8	-	8
Da comunità	2	-	2	-	-	-	2	-	2
Per revoca affidamento in prova al servizio sociale	-	-	-	-	-	-	-	-	-
Per sospensione affidamento in prova al servizio sociale	1	-	1	-	-	-	1	-	1
Per revoca detenzione domiciliare	1	-	1	-	-	-	1	-	1
Per sospensione detenzione domiciliare	2	-	2	-	-	-	2	-	2
Per revoca concessione Legge 199/2010	-	-	-	-	-	-	-	-	-
Per revoca libertà controllata	-	-	-	-	-	-	-	-	-
Da arresti domiciliari (adulti)	-	-	-	-	-	-	-	-	-
Da istituto penale per adulti	-	-	-	-	-	-	-	-	-
Ingressi da trasferimento									
Per esigenze educative	-	-	-	-	-	-	-	-	-
Per avvicinamento al nucleo familiare	3	-	3	-	-	-	3	-	3
Per opportunità lavorative e/o formative	-	-	-	-	-	-	-	-	-
Per sovraffollamento	2	-	2	1	-	1	3	-	3
Per motivi di sicurezza	3	-	3	1	-	1	4	-	4
Per altri motivi	1	-	1	2	-	2	3	-	3
Totale INGRESSI	31	-	31	28	-	28	59	-	59
Da evasione	1	-	1	-	-	-	1	-	1
<i>Ingressi di semiliberi</i>	-	-	-	-	-	-	-	-	-
<i>Ingressi di semidetenuti</i>	-	-	-	-	-	-	-	-	-
USCITE									
Da custodia cautelare									
Decorrenza termini custodia cautelare	-	-	-	-	-	-	-	-	-
Revoca della custodia cautelare	1	-	1	1	-	1	2	-	2
Remissione in libertà	-	-	-	-	-	-	-	-	-
Prescrizioni	-	-	-	2	-	2	2	-	2
Permanenza in casa	-	-	-	-	-	-	-	-	-
Collocamento in comunità (compresi fine aggravamento)	4	-	4	17	-	17	21	-	21
Sospensione del processo e messa alla prova	1	-	1	3	-	3	4	-	4
Arresti domiciliari	-	-	-	-	-	-	-	-	-
Provvedimento del giudice a seguito di udienza	-	-	-	-	-	-	-	-	-
Sospensione condizionale della pena	-	-	-	-	-	-	-	-	-
Estradizione	-	-	-	-	-	-	-	-	-
Da espiazione pena									
Espiazione della pena	6	-	6	1	-	1	7	-	7
Differimento esecuzione pena	-	-	-	-	-	-	-	-	-
Sospensione esecuzione pena	-	-	-	-	-	-	-	-	-
Sospensione condizionale della pena	1	-	1	-	-	-	1	-	1
Concessione liberazione anticipata	-	-	-	-	-	-	-	-	-
Liberazione condizionale	-	-	-	-	-	-	-	-	-
Affidamento in prova al servizio sociale	4	-	4	-	-	-	4	-	4
Detenzione domiciliare	4	-	4	-	-	-	4	-	4
Concessione Legge 199/2010	-	-	-	-	-	-	-	-	-
Trasferimenti a strutture per adulti									
A strutture per adulti	3	-	3	-	-	-	3	-	3
Trasferimenti ad altro IPM									
Per esigenze educative	-	-	-	-	-	-	-	-	-
Per avvicinamento a nucleo familiare	1	-	1	-	-	-	1	-	1
Per opportunità lavorative e/o formative	-	-	-	-	-	-	-	-	-
Per sovraffollamento	1	-	1	3	-	3	4	-	4
Per motivi di sicurezza	-	-	-	-	-	-	-	-	-
Per altri motivi	5	-	5	3	-	3	8	-	8
Totale USCITE	31	-	31	30	-	30	61	-	61
<i>Evasioni</i>	1	-	1	-	-	-	1	-	1
PRESENZE									
Presenti alla fine del periodo	11	-	11	6	-	6	17	-	17
Presenza media giornaliera nel periodo	9,9	-	9,9	9,0	-	9,0	18,9	-	18,9

DIPARTIMENTO PER LA GIUSTIZIA MINORILE E DI COMUNITA'
SERVIZIO STATISTICA

Flussi di utenza degli Istituti penali per i minorenni
I.P.M. di Airola
Anno 2016

Movimenti e presenze	ITALIANI			STRANIERI			TOTALE		
	M	F	MF	M	F	MF	M	F	MF
INGRESSI									
Per custodia cautelare									
Dalla libertà	4	-	4	1	-	1	5	-	5
Da Centro di prima accoglienza	20	-	20	4	-	4	24	-	24
Da prescrizioni	-	-	-	-	-	-	-	-	-
Da permanenza in casa	-	-	-	-	-	-	-	-	-
Da comunità per trasformazione di misura	1	-	1	-	-	-	1	-	1
Da comunità per aggravamento misura cautelare	20	-	20	2	-	2	22	-	22
Da comunità per nuovo procedimento	1	-	1	-	-	-	1	-	1
Da arresti domiciliari (adulti)	-	-	-	-	-	-	-	-	-
Da istituto penale per adulti	1	-	1	-	-	-	1	-	1
Per esecuzione pena									
Dalla libertà	7	-	7	1	-	1	8	-	8
Da comunità	2	-	2	-	-	-	2	-	2
Per revoca affidamento in prova al servizio sociale	-	-	-	-	-	-	-	-	-
Per sospensione affidamento in prova al servizio sociale	2	-	2	-	-	-	2	-	2
Per revoca detenzione domiciliare	1	-	1	-	-	-	1	-	1
Per sospensione detenzione domiciliare	1	-	1	-	-	-	1	-	1
Per revoca concessione Legge 199/2010	-	-	-	-	-	-	-	-	-
Per revoca libertà controllata	1	-	1	-	-	-	1	-	1
Da arresti domiciliari (adulti)	2	-	2	-	-	-	2	-	2
Da istituto penale per adulti	1	-	1	-	-	-	1	-	1
Ingressi da trasferimento									
Per esigenze educative	-	-	-	-	-	-	-	-	-
Per avvicinamento al nucleo familiare	-	-	-	-	-	-	-	-	-
Per opportunità lavorative e/o formative	-	-	-	-	-	-	-	-	-
Per sovraffollamento	-	-	-	-	-	-	-	-	-
Per motivi di sicurezza	-	-	-	-	-	-	-	-	-
Per altri motivi	11	-	11	2	-	2	13	-	13
Totale INGRESSI	75	-	75	10	-	10	85	-	85
Da evasione	-	-	-	-	-	-	-	-	-
<i>Ingressi di semiliberi</i>	-	-	-	-	-	-	-	-	-
<i>Ingressi di semidetenuti</i>	-	-	-	-	-	-	-	-	-
USCITE									
Da custodia cautelare									
Decorrenza termini custodia cautelare	2	-	2	-	-	-	2	-	2
Revoca della custodia cautelare	-	-	-	1	-	1	1	-	1
Remissione in libertà	3	-	3	1	-	1	4	-	4
Prescrizioni	-	-	-	-	-	-	-	-	-
Permanenza in casa	1	-	1	-	-	-	1	-	1
Collocamento in comunità (compresi fine aggravamento)	37	-	37	6	-	6	43	-	43
Sospensione del processo e messa alla prova	-	-	-	-	-	-	-	-	-
Arresti domiciliari	-	-	-	-	-	-	-	-	-
Provvedimento del giudice a seguito di udienza	-	-	-	-	-	-	-	-	-
Sospensione condizionale della pena	-	-	-	-	-	-	-	-	-
Estradizione	-	-	-	-	-	-	-	-	-
Da espiazione pena									
Espiazione della pena	7	-	7	1	-	1	8	-	8
Differimento esecuzione pena	-	-	-	-	-	-	-	-	-
Sospensione esecuzione pena	-	-	-	-	-	-	-	-	-
Sospensione condizionale della pena	-	-	-	-	-	-	-	-	-
Concessione liberazione anticipata	-	-	-	-	-	-	-	-	-
Liberazione condizionale	-	-	-	-	-	-	-	-	-
Affidamento in prova al servizio sociale	2	-	2	-	-	-	2	-	2
Detenzione domiciliare	7	-	7	-	-	-	7	-	7
Concessione Legge 199/2010	1	-	1	-	-	-	1	-	1
Trasferimenti a strutture per adulti									
A strutture per adulti	3	-	3	1	-	1	4	-	4
Trasferimenti ad altro IPM									
Per esigenze educative	-	-	-	-	-	-	-	-	-
Per avvicinamento a nucleo familiare	-	-	-	-	-	-	-	-	-
Per opportunità lavorative e/o formative	-	-	-	-	-	-	-	-	-
Per sovraffollamento	-	-	-	-	-	-	-	-	-
Per motivi di sicurezza	4	-	4	-	-	-	4	-	4
Per altri motivi	3	-	3	-	-	-	3	-	3
Totale USCITE	70	-	70	10	-	10	80	-	80
<i>Evasioni</i>	-	-	-	1	-	1	1	-	1
PRESENZE									
Presenti alla fine del periodo	24	-	24	3	-	3	27	-	27
Presenza media giornaliera nel periodo	28,6	-	28,6	3,3	-	3,3	32,0	-	32,0

DIPARTIMENTO PER LA GIUSTIZIA MINORILE E DI COMUNITA'
SERVIZIO STATISTICA

Flussi di utenza degli Istituti penali per i minorenni
I.P.M. di Bari
Anno 2016

Movimenti e presenze	ITALIANI			STRANIERI			TOTALE		
	M	F	MF	M	F	MF	M	F	MF
INGRESSI									
Per custodia cautelare									
Dalla libertà	4	-	4	2	-	2	6	-	6
Da Centro di prima accoglienza	3	-	3	9	-	9	12	-	12
Da prescrizioni	-	-	-	-	-	-	-	-	-
Da permanenza in casa	-	-	-	-	-	-	-	-	-
Da comunità per trasformazione di misura	-	-	-	-	-	-	-	-	-
Da comunità per aggravamento misura cautelare	16	-	16	4	-	4	20	-	20
Da comunità per nuovo procedimento	1	-	1	-	-	-	1	-	1
Da arresti domiciliari (adulti)	-	-	-	-	-	-	-	-	-
Da istituto penale per adulti	-	-	-	-	-	-	-	-	-
Per esecuzione pena									
Dalla libertà	15	-	15	1	-	1	16	-	16
Da comunità	-	-	-	-	-	-	-	-	-
Per revoca affidamento in prova al servizio sociale	-	-	-	-	-	-	-	-	-
Per sospensione affidamento in prova al servizio sociale	2	-	2	-	-	-	2	-	2
Per revoca detenzione domiciliare	1	-	1	1	-	1	2	-	2
Per sospensione detenzione domiciliare	11	-	11	-	-	-	11	-	11
Per revoca concessione Legge 199/2010	-	-	-	-	-	-	-	-	-
Per revoca libertà controllata	-	-	-	-	-	-	-	-	-
Da arresti domiciliari (adulti)	3	-	3	-	-	-	3	-	3
Da istituto penale per adulti	-	-	-	-	-	-	-	-	-
Ingressi da trasferimento									
Per esigenze educative	-	-	-	-	-	-	-	-	-
Per avvicinamento al nucleo familiare	-	-	-	1	-	1	1	-	1
Per opportunità lavorative e/o formative	-	-	-	-	-	-	-	-	-
Per sovraffollamento	-	-	-	3	-	3	3	-	3
Per motivi di sicurezza	-	-	-	-	-	-	-	-	-
Per altri motivi	8	-	8	11	-	11	19	-	19
Totale INGRESSI	64	-	64	32	-	32	96	-	96
Da evasione	-	-	-	-	-	-	-	-	-
Ingressi di semiliberi	-	-	-	-	-	-	-	-	-
Ingressi di semidetenuti	-	-	-	-	-	-	-	-	-
USCITE									
Da custodia cautelare									
Decorrenza termini custodia cautelare	-	-	-	-	-	-	-	-	-
Revoca della custodia cautelare	-	-	-	-	-	-	-	-	-
Remissione in libertà	1	-	1	-	-	-	1	-	1
Prescrizioni	-	-	-	-	-	-	-	-	-
Permanenza in casa	-	-	-	-	-	-	-	-	-
Collocamento in comunità (compresi fine aggravamento)	20	-	20	8	-	8	28	-	28
Sospensione del processo e messa alla prova	-	-	-	-	-	-	-	-	-
Arresti domiciliari	1	-	1	-	-	-	1	-	1
Provvedimento del giudice a seguito di udienza	-	-	-	-	-	-	-	-	-
Sospensione condizionale della pena	2	-	2	2	-	2	4	-	4
Estradizione	-	-	-	-	-	-	-	-	-
Da espiazione pena									
Espiazione della pena	5	-	5	3	-	3	8	-	8
Differimento esecuzione pena	-	-	-	-	-	-	-	-	-
Sospensione esecuzione pena	1	-	1	-	-	-	1	-	1
Sospensione condizionale della pena	-	-	-	-	-	-	-	-	-
Concessione liberazione anticipata	-	-	-	-	-	-	-	-	-
Liberazione condizionale	1	-	1	-	-	-	1	-	1
Affidamento in prova al servizio sociale	4	-	4	4	-	4	8	-	8
Detenzione domiciliare	10	-	10	-	-	-	10	-	10
Concessione Legge 199/2010	3	-	3	1	-	1	4	-	4
Trasferimenti a strutture per adulti									
A strutture per adulti	5	-	5	2	-	2	7	-	7
Trasferimenti ad altro IPM									
Per esigenze educative	-	-	-	-	-	-	-	-	-
Per avvicinamento a nucleo familiare	1	-	1	-	-	-	1	-	1
Per opportunità lavorative e/o formative	-	-	-	-	-	-	-	-	-
Per sovraffollamento	-	-	-	-	-	-	-	-	-
Per motivi di sicurezza	-	-	-	-	-	-	-	-	-
Per altri motivi	8	-	8	6	-	6	14	-	14
Totale USCITE	62	-	62	26	-	26	88	-	88
Evasioni	-	-	-	-	-	-	-	-	-
PRESENZE									
Presenti alla fine del periodo	16	-	16	11	-	11	27	-	27
Presenza media giornaliera nel periodo	15,2	-	15,2	8,1	-	8,1	23,3	-	23,3

DIPARTIMENTO PER LA GIUSTIZIA MINORILE E DI COMUNITA'
SERVIZIO STATISTICA

Flussi di utenza degli Istituti penali per i minorenni
I.P.M. di Bologna
Anno 2016

Movimenti e presenze	ITALIANI			STRANIERI			TOTALE		
	M	F	MF	M	F	MF	M	F	MF
INGRESSI									
Per custodia cautelare									
Dalla libertà	2	-	2	6	-	6	8	-	8
Da Centro di prima accoglienza	-	-	-	10	-	10	10	-	10
Da prescrizioni	-	-	-	-	-	-	-	-	-
Da permanenza in casa	-	-	-	1	-	1	1	-	1
Da comunità per trasformazione di misura	5	-	5	9	-	9	14	-	14
Da comunità per aggravamento misura cautelare	10	-	10	7	-	7	17	-	17
Da comunità per nuovo procedimento	-	-	-	-	-	-	-	-	-
Da arresti domiciliari (adulti)	-	-	-	-	-	-	-	-	-
Da istituto penale per adulti	-	-	-	-	-	-	-	-	-
Per esecuzione pena									
Dalla libertà	5	-	5	11	-	11	16	-	16
Da comunità	-	-	-	3	-	3	3	-	3
Per revoca affidamento in prova al servizio sociale	1	-	1	-	-	-	1	-	1
Per sospensione affidamento in prova al servizio sociale	2	-	2	1	-	1	3	-	3
Per revoca detenzione domiciliare	-	-	-	-	-	-	-	-	-
Per sospensione detenzione domiciliare	-	-	-	-	-	-	-	-	-
Per revoca concessione Legge 199/2010	-	-	-	-	-	-	-	-	-
Per revoca libertà controllata	1	-	1	-	-	-	1	-	1
Da arresti domiciliari (adulti)	1	-	1	-	-	-	1	-	1
Da istituto penale per adulti	-	-	-	1	-	1	1	-	1
Ingressi da trasferimento									
Per esigenze educative	-	-	-	-	-	-	-	-	-
Per avvicinamento al nucleo familiare	-	-	-	3	-	3	3	-	3
Per opportunità lavorative e/o formative	-	-	-	-	-	-	-	-	-
Per sovraffollamento	1	-	1	1	-	1	2	-	2
Per motivi di sicurezza	1	-	1	1	-	1	2	-	2
Per altri motivi	2	-	2	16	-	16	18	-	18
Totale INGRESSI	31	-	31	70	-	70	101	-	101
Da evasione	-	-	-	1	-	1	1	-	1
<i>Ingressi di semiliberi</i>	-	-	-	-	-	-	-	-	-
<i>Ingressi di semidetenuti</i>	-	-	-	-	-	-	-	-	-
USCITE									
Da custodia cautelare									
Decorrenza termini custodia cautelare	-	-	-	-	-	-	-	-	-
Revoca della custodia cautelare	-	-	-	1	-	1	1	-	1
Remissione in libertà	-	-	-	-	-	-	-	-	-
Prescrizioni	-	-	-	-	-	-	-	-	-
Permanenza in casa	-	-	-	-	-	-	-	-	-
Collocamento in comunità (compresi fine aggravamento)	11	-	11	28	-	28	39	-	39
Sospensione del processo e messa alla prova	-	-	-	-	-	-	-	-	-
Arresti domiciliari	-	-	-	-	-	-	-	-	-
Provvedimento del giudice a seguito di udienza	-	-	-	-	-	-	-	-	-
Sospensione condizionale della pena	-	-	-	-	-	-	-	-	-
Estradizione	-	-	-	-	-	-	-	-	-
Da espiazione pena									
Espiazione della pena	4	-	4	5	-	5	9	-	9
Differimento esecuzione pena	-	-	-	-	-	-	-	-	-
Sospensione esecuzione pena	-	-	-	-	-	-	-	-	-
Sospensione condizionale della pena	-	-	-	-	-	-	-	-	-
Concessione liberazione anticipata	-	-	-	-	-	-	-	-	-
Liberazione condizionale	-	-	-	-	-	-	-	-	-
Affidamento in prova al servizio sociale	-	-	-	5	-	5	5	-	5
Detenzione domiciliare	1	-	1	7	-	7	8	-	8
Concessione Legge 199/2010	-	-	-	-	-	-	-	-	-
Trasferimenti a strutture per adulti									
A strutture per adulti	-	-	-	4	-	4	4	-	4
Trasferimenti ad altro IPM									
Per esigenze educative	-	-	-	-	-	-	-	-	-
Per avvicinamento a nucleo familiare	2	-	2	2	-	2	4	-	4
Per opportunità lavorative e/o formative	-	-	-	-	-	-	-	-	-
Per sovraffollamento	-	-	-	1	-	1	1	-	1
Per motivi di sicurezza	1	-	1	6	-	6	7	-	7
Per altri motivi	3	-	3	18	-	18	21	-	21
Totale USCITE	22	-	22	77	-	77	99	-	99
<i>Evasioni</i>	-	-	-	1	-	1	1	-	1
PRESENZE									
Presenti alla fine del periodo	9	-	9	13	-	13	22	-	22
Presenza media giornaliera nel periodo	5,3	-	5,3	17,2	-	17,2	22,5	-	22,5

DIPARTIMENTO PER LA GIUSTIZIA MINORILE E DI COMUNITA'
SERVIZIO STATISTICA

Flussi di utenza degli Istituti penali per i minorenni
I.P.M. di Caltanissetta
Anno 2016

Movimenti e presenze	ITALIANI			STRANIERI			TOTALE		
	M	F	MF	M	F	MF	M	F	MF
INGRESSI									
Per custodia cautelare									
Dalla libertà	-	-	-	1	-	1	1	-	1
Da Centro di prima accoglienza	2	-	2	3	-	3	5	-	5
Da prescrizioni	-	-	-	-	-	-	-	-	-
Da permanenza in casa	-	-	-	-	-	-	-	-	-
Da comunità per trasformazione di misura	1	-	1	-	-	-	1	-	1
Da comunità per aggravamento misura cautelare	1	-	1	-	-	-	1	-	1
Da comunità per nuovo procedimento	-	-	-	-	-	-	-	-	-
Da arresti domiciliari (adulti)	-	-	-	-	-	-	-	-	-
Da istituto penale per adulti	-	-	-	-	-	-	-	-	-
Per esecuzione pena									
Dalla libertà	3	-	3	-	-	-	3	-	3
Da comunità	-	-	-	2	-	2	2	-	2
Per revoca affidamento in prova al servizio sociale	1	-	1	-	-	-	1	-	1
Per sospensione affidamento in prova al servizio sociale	-	-	-	-	-	-	-	-	-
Per revoca detenzione domiciliare	1	-	1	-	-	-	1	-	1
Per sospensione detenzione domiciliare	-	-	-	-	-	-	-	-	-
Per revoca concessione Legge 199/2010	-	-	-	-	-	-	-	-	-
Per revoca libertà controllata	-	-	-	-	-	-	-	-	-
Da arresti domiciliari (adulti)	-	-	-	-	-	-	-	-	-
Da istituto penale per adulti	-	-	-	-	-	-	-	-	-
Ingressi da trasferimento									
Per esigenze educative	-	-	-	-	-	-	-	-	-
Per avvicinamento al nucleo familiare	-	-	-	-	-	-	-	-	-
Per opportunità lavorative e/o formative	-	-	-	-	-	-	-	-	-
Per sovraffollamento	-	-	-	1	-	1	1	-	1
Per motivi di sicurezza	3	-	3	-	-	-	3	-	3
Per altri motivi	5	-	5	4	-	4	9	-	9
Totale INGRESSI	17	-	17	11	-	11	28	-	28
Da evasione	1	-	1	-	-	-	1	-	1
<i>Ingressi di semiliberi</i>	-	-	-	-	-	-	-	-	-
<i>Ingressi di semidetenuti</i>	-	-	-	-	-	-	-	-	-
USCITE									
Da custodia cautelare									
Decorrenza termini custodia cautelare	1	-	1	-	-	-	1	-	1
Revoca della custodia cautelare	-	-	-	-	-	-	-	-	-
Remissione in libertà	1	-	1	-	-	-	1	-	1
Prescrizioni	-	-	-	-	-	-	-	-	-
Permanenza in casa	1	-	1	-	-	-	1	-	1
Collocamento in comunità (compresi fine aggravamento)	3	-	3	1	-	1	4	-	4
Sospensione del processo e messa alla prova	-	-	-	-	-	-	-	-	-
Arresti domiciliari	-	-	-	-	-	-	-	-	-
Provvedimento del giudice a seguito di udienza	-	-	-	-	-	-	-	-	-
Sospensione condizionale della pena	-	-	-	-	-	-	-	-	-
Estradizione	-	-	-	-	-	-	-	-	-
Da espiazione pena									
Espiazione della pena	4	-	4	-	-	-	4	-	4
Differimento esecuzione pena	-	-	-	-	-	-	-	-	-
Sospensione esecuzione pena	2	-	2	-	-	-	2	-	2
Sospensione condizionale della pena	-	-	-	-	-	-	-	-	-
Concessione liberazione anticipata	-	-	-	-	-	-	-	-	-
Liberazione condizionale	-	-	-	-	-	-	-	-	-
Affidamento in prova al servizio sociale	1	-	1	2	-	2	3	-	3
Detenzione domiciliare	1	-	1	-	-	-	1	-	1
Concessione Legge 199/2010	-	-	-	-	-	-	-	-	-
Trasferimenti a strutture per adulti									
A strutture per adulti	-	-	-	-	-	-	-	-	-
Trasferimenti ad altro IPM									
Per esigenze educative	-	-	-	-	-	-	-	-	-
Per avvicinamento a nucleo familiare	1	-	1	-	-	-	1	-	1
Per opportunità lavorative e/o formative	-	-	-	-	-	-	-	-	-
Per sovraffollamento	1	-	1	1	-	1	2	-	2
Per motivi di sicurezza	4	-	4	-	-	-	4	-	4
Per altri motivi	2	-	2	2	-	2	4	-	4
Totale USCITE	22	-	22	6	-	6	28	-	28
<i>Evasioni</i>	1	-	1	-	-	-	1	-	1
PRESENZE									
Presenti alla fine del periodo	5	-	5	6	-	6	11	-	11
Presenza media giornaliera nel periodo	6,3	-	6,3	3,8	-	3,8	10,1	-	10,1

DIPARTIMENTO PER LA GIUSTIZIA MINORILE E DI COMUNITA'
SERVIZIO STATISTICA

Flussi di utenza degli Istituti penali per i minorenni
I.P.M. di Catania
Anno 2016

Movimenti e presenze	ITALIANI			STRANIERI			TOTALE		
	M	F	MF	M	F	MF	M	F	MF
INGRESSI									
Per custodia cautelare									
Dalla libertà	3	-	3	-	-	-	3	-	3
Da Centro di prima accoglienza	8	-	8	20	-	20	28	-	28
Da prescrizioni	-	-	-	-	-	-	-	-	-
Da permanenza in casa	-	-	-	-	-	-	-	-	-
Da comunità per trasformazione di misura	-	-	-	1	-	1	1	-	1
Da comunità per aggravamento misura cautelare	9	-	9	1	-	1	10	-	10
Da comunità per nuovo procedimento	-	-	-	-	-	-	-	-	-
Da arresti domiciliari (adulti)	-	-	-	-	-	-	-	-	-
Da istituto penale per adulti	-	-	-	4	-	4	4	-	4
Per esecuzione pena									
Dalla libertà	19	-	19	1	-	1	20	-	20
Da comunità	-	-	-	-	-	-	-	-	-
Per revoca affidamento in prova al servizio sociale	1	-	1	-	-	-	1	-	1
Per sospensione affidamento in prova al servizio sociale	4	-	4	-	-	-	4	-	4
Per revoca detenzione domiciliare	-	-	-	-	-	-	-	-	-
Per sospensione detenzione domiciliare	4	-	4	-	-	-	4	-	4
Per revoca concessione Legge 199/2010	-	-	-	-	-	-	-	-	-
Per revoca libertà controllata	-	-	-	-	-	-	-	-	-
Da arresti domiciliari (adulti)	-	-	-	-	-	-	-	-	-
Da istituto penale per adulti	-	-	-	-	-	-	-	-	-
Ingressi da trasferimento									
Per esigenze educative	-	-	-	-	-	-	-	-	-
Per avvicinamento al nucleo familiare	-	-	-	-	-	-	-	-	-
Per opportunità lavorative e/o formative	-	-	-	-	-	-	-	-	-
Per sovraffollamento	-	-	-	-	-	-	-	-	-
Per motivi di sicurezza	2	-	2	1	-	1	3	-	3
Per altri motivi	13	-	13	5	-	5	18	-	18
Totale INGRESSI	63	-	63	33	-	33	96	-	96
Da evasione	-	-	-	-	-	-	-	-	-
<i>Ingressi di semiliberi</i>	-	-	-	-	-	-	-	-	-
<i>Ingressi di semidetenuti</i>	-	-	-	-	-	-	-	-	-
USCITE									
Da custodia cautelare									
Decorrenza termini custodia cautelare	1	-	1	-	-	-	1	-	1
Revoca della custodia cautelare	-	-	-	-	-	-	-	-	-
Remissione in libertà	-	-	-	1	-	1	1	-	1
Prescrizioni	-	-	-	-	-	-	-	-	-
Permanenza in casa	1	-	1	-	-	-	1	-	1
Collocamento in comunità (compresi fine aggravamento)	10	-	10	15	-	15	25	-	25
Sospensione del processo e messa alla prova	-	-	-	-	-	-	-	-	-
Arresti domiciliari	-	-	-	-	-	-	-	-	-
Provvedimento del giudice a seguito di udienza	-	-	-	-	-	-	-	-	-
Sospensione condizionale della pena	-	-	-	-	-	-	-	-	-
Estradizione	-	-	-	-	-	-	-	-	-
Da espiazione pena									
Espiazione della pena	15	-	15	-	-	-	15	-	15
Differimento esecuzione pena	-	-	-	-	-	-	-	-	-
Sospensione esecuzione pena	1	-	1	-	-	-	1	-	1
Sospensione condizionale della pena	-	-	-	-	-	-	-	-	-
Concessione liberazione anticipata	1	-	1	-	-	-	1	-	1
Liberazione condizionale	-	-	-	-	-	-	-	-	-
Affidamento in prova al servizio sociale	10	-	10	-	-	-	10	-	10
Detenzione domiciliare	4	-	4	-	-	-	4	-	4
Concessione Legge 199/2010	2	-	2	-	-	-	2	-	2
Trasferimenti a strutture per adulti									
A strutture per adulti	8	-	8	2	-	2	10	-	10
Trasferimenti ad altro IPM									
Per esigenze educative	-	-	-	-	-	-	-	-	-
Per avvicinamento a nucleo familiare	2	-	2	-	-	-	2	-	2
Per opportunità lavorative e/o formative	-	-	-	-	-	-	-	-	-
Per sovraffollamento	-	-	-	8	-	8	8	-	8
Per motivi di sicurezza	-	-	-	-	-	-	-	-	-
Per altri motivi	13	-	13	3	-	3	16	-	16
Totale USCITE	68	-	68	29	-	29	97	-	97
<i>Evasioni</i>	1	-	1	-	-	-	1	-	1
PRESENZE									
Presenti alla fine del periodo	40	-	40	11	-	11	51	-	51
Presenza media giornaliera nel periodo	42,6	-	42,6	8,2	-	8,2	50,8	-	50,8

DIPARTIMENTO PER LA GIUSTIZIA MINORILE E DI COMUNITA'
SERVIZIO STATISTICA

Flussi di utenza degli Istituti penali per i minorenni
I.P.M. di Catanzaro
Anno 2016

Movimenti e presenze	ITALIANI			STRANIERI			TOTALE		
	M	F	MF	M	F	MF	M	F	MF
INGRESSI									
Per custodia cautelare									
Dalla libertà	1	-	1	-	-	-	1	-	1
Da Centro di prima accoglienza	3	-	3	1	-	1	4	-	4
Da prescrizioni	-	-	-	-	-	-	-	-	-
Da permanenza in casa	-	-	-	-	-	-	-	-	-
Da comunità per trasformazione di misura	-	-	-	-	-	-	-	-	-
Da comunità per aggravamento misura cautelare	2	-	2	-	-	-	2	-	2
Da comunità per nuovo procedimento	-	-	-	-	-	-	-	-	-
Da arresti domiciliari (adulti)	-	-	-	-	-	-	-	-	-
Da istituto penale per adulti	-	-	-	-	-	-	-	-	-
Per esecuzione pena									
Dalla libertà	-	-	-	-	-	-	-	-	-
Da comunità	-	-	-	-	-	-	-	-	-
Per revoca affidamento in prova al servizio sociale	-	-	-	-	-	-	-	-	-
Per sospensione affidamento in prova al servizio sociale	-	-	-	-	-	-	-	-	-
Per revoca detenzione domiciliare	-	-	-	1	-	1	1	-	1
Per sospensione detenzione domiciliare	1	-	1	-	-	-	1	-	1
Per revoca concessione Legge 199/2010	-	-	-	-	-	-	-	-	-
Per revoca libertà controllata	-	-	-	-	-	-	-	-	-
Da arresti domiciliari (adulti)	1	-	1	-	-	-	1	-	1
Da istituto penale per adulti	1	-	1	-	-	-	1	-	1
Ingressi da trasferimento									
Per esigenze educative	-	-	-	-	-	-	-	-	-
Per avvicinamento al nucleo familiare	1	-	1	-	-	-	1	-	1
Per opportunità lavorative e/o formative	-	-	-	-	-	-	-	-	-
Per sovraffollamento	-	-	-	8	-	8	8	-	8
Per motivi di sicurezza	1	-	1	2	-	2	3	-	3
Per altri motivi	12	-	12	28	-	28	40	-	40
Totale INGRESSI	23	-	23	40	-	40	63	-	63
Da evasione	-	-	-	-	-	-	-	-	-
<i>Ingressi di semiliberi</i>	-	-	-	-	-	-	-	-	-
<i>Ingressi di semidetenuti</i>	-	-	-	-	-	-	-	-	-
USCITE									
Da custodia cautelare									
Decorrenza termini custodia cautelare	1	-	1	-	-	-	1	-	1
Revoca della custodia cautelare	-	-	-	-	-	-	-	-	-
Remissione in libertà	-	-	-	-	-	-	-	-	-
Prescrizioni	-	-	-	-	-	-	-	-	-
Permanenza in casa	-	-	-	-	-	-	-	-	-
Collocamento in comunità (compresi fine aggravamento)	3	-	3	3	-	3	6	-	6
Sospensione del processo e messa alla prova	-	-	-	-	-	-	-	-	-
Arresti domiciliari	-	-	-	-	-	-	-	-	-
Provvedimento del giudice a seguito di udienza	-	-	-	-	-	-	-	-	-
Sospensione condizionale della pena	-	-	-	-	-	-	-	-	-
Estradizione	-	-	-	-	-	-	-	-	-
Da espiazione pena									
Espiazione della pena	1	-	1	4	-	4	5	-	5
Differimento esecuzione pena	-	-	-	-	-	-	-	-	-
Sospensione esecuzione pena	-	-	-	-	-	-	-	-	-
Sospensione condizionale della pena	-	-	-	-	-	-	-	-	-
Concessione liberazione anticipata	-	-	-	-	-	-	-	-	-
Liberazione condizionale	-	-	-	-	-	-	-	-	-
Affidamento in prova al servizio sociale	-	-	-	1	-	1	1	-	1
Detenzione domiciliare	3	-	3	3	-	3	6	-	6
Concessione Legge 199/2010	1	-	1	-	-	-	1	-	1
Trasferimenti a strutture per adulti									
A strutture per adulti	-	-	-	-	-	-	-	-	-
Trasferimenti ad altro IPM									
Per esigenze educative	-	-	-	-	-	-	-	-	-
Per avvicinamento a nucleo familiare	-	-	-	2	-	2	2	-	2
Per opportunità lavorative e/o formative	-	-	-	-	-	-	-	-	-
Per sovraffollamento	-	-	-	-	-	-	-	-	-
Per motivi di sicurezza	-	-	-	2	-	2	2	-	2
Per altri motivi	11	-	11	18	-	18	29	-	29
Totale USCITE	20	-	20	33	-	33	53	-	53
<i>Evasioni</i>	-	-	-	-	-	-	-	-	-
PRESENZE									
Presenti alla fine del periodo	13	-	13	14	-	14	27	-	27
Presenza media giornaliera nel periodo	11,8	-	11,8	11,5	-	11,5	23,3	-	23,3

DIPARTIMENTO PER LA GIUSTIZIA MINORILE E DI COMUNITA'
SERVIZIO STATISTICA

Flussi di utenza degli Istituti penali per i minorenni
I.P.M. di Firenze*
Anno 2016

Movimenti e presenze	ITALIANI			STRANIERI			TOTALE		
	M	F	MF	M	F	MF	M	F	MF
INGRESSI									
Per custodia cautelare									
Dalla libertà	-	-	-	-	-	-	-	-	-
Da Centro di prima accoglienza	-	-	-	-	-	-	-	-	-
Da prescrizioni	-	-	-	-	-	-	-	-	-
Da permanenza in casa	-	-	-	-	-	-	-	-	-
Da comunità per trasformazione di misura	-	-	-	-	-	-	-	-	-
Da comunità per aggravamento misura cautelare	-	-	-	-	-	-	-	-	-
Da comunità per nuovo procedimento	-	-	-	-	-	-	-	-	-
Da arresti domiciliari (adulti)	-	-	-	-	-	-	-	-	-
Da istituto penale per adulti	-	-	-	-	-	-	-	-	-
Per esecuzione pena									
Dalla libertà	-	-	-	-	-	-	-	-	-
Da comunità	-	-	-	-	-	-	-	-	-
Per revoca affidamento in prova al servizio sociale	-	-	-	-	-	-	-	-	-
Per sospensione affidamento in prova al servizio sociale	-	-	-	-	-	-	-	-	-
Per revoca detenzione domiciliare	-	-	-	-	-	-	-	-	-
Per sospensione detenzione domiciliare	-	-	-	-	-	-	-	-	-
Per revoca concessione Legge 199/2010	-	-	-	-	-	-	-	-	-
Per revoca libertà controllata	-	-	-	-	-	-	-	-	-
Da arresti domiciliari (adulti)	-	-	-	-	-	-	-	-	-
Da istituto penale per adulti	-	-	-	-	-	-	-	-	-
Ingressi da trasferimento									
Per esigenze educative	-	-	-	-	-	-	-	-	-
Per avvicinamento al nucleo familiare	-	-	-	-	-	-	-	-	-
Per opportunità lavorative e/o formative	-	-	-	-	-	-	-	-	-
Per sovraffollamento	-	-	-	-	-	-	-	-	-
Per motivi di sicurezza	-	-	-	-	-	-	-	-	-
Per altri motivi	-	-	-	-	-	-	-	-	-
Totale INGRESSI	-	-	-	-	-	-	-	-	-
Da evasione	-	-	-	-	-	-	-	-	-
<i>Ingressi di semiliberi</i>	-	-	-	-	-	-	-	-	-
<i>Ingressi di semidetenuti</i>	-	-	-	-	-	-	-	-	-
USCITE									
Da custodia cautelare									
Decorrenza termini custodia cautelare	-	-	-	-	-	-	-	-	-
Revoca della custodia cautelare	-	-	-	-	-	-	-	-	-
Remissione in libertà	-	-	-	-	-	-	-	-	-
Prescrizioni	-	-	-	-	-	-	-	-	-
Permanenza in casa	-	-	-	-	-	-	-	-	-
Collocamento in comunità (compresi fine aggravamento)	-	-	-	-	-	-	-	-	-
Sospensione del processo e messa alla prova	-	-	-	-	-	-	-	-	-
Arresti domiciliari	-	-	-	-	-	-	-	-	-
Provvedimento del giudice a seguito di udienza	-	-	-	-	-	-	-	-	-
Sospensione condizionale della pena	-	-	-	-	-	-	-	-	-
Estradizione	-	-	-	-	-	-	-	-	-
Da espiazione pena									
Espiazione della pena	-	-	-	-	-	-	-	-	-
Differimento esecuzione pena	-	-	-	-	-	-	-	-	-
Sospensione esecuzione pena	-	-	-	-	-	-	-	-	-
Sospensione condizionale della pena	-	-	-	-	-	-	-	-	-
Concessione liberazione anticipata	-	-	-	-	-	-	-	-	-
Liberazione condizionale	-	-	-	-	-	-	-	-	-
Affidamento in prova al servizio sociale	-	-	-	-	-	-	-	-	-
Detenzione domiciliare	-	-	-	-	-	-	-	-	-
Concessione Legge 199/2010	-	-	-	-	-	-	-	-	-
Trasferimenti a strutture per adulti									
A strutture per adulti	-	-	-	-	-	-	-	-	-
Trasferimenti ad altro IPM									
Per esigenze educative	-	-	-	-	-	-	-	-	-
Per avvicinamento a nucleo familiare	-	-	-	-	-	-	-	-	-
Per opportunità lavorative e/o formative	-	-	-	-	-	-	-	-	-
Per sovraffollamento	-	-	-	-	-	-	-	-	-
Per motivi di sicurezza	-	-	-	-	-	-	-	-	-
Per altri motivi	-	-	-	-	-	-	-	-	-
Totale USCITE	-	-	-	-	-	-	-	-	-
<i>Evasioni</i>	-	-	-	-	-	-	-	-	-
PRESENZE									
Presenti alla fine del periodo	-	-	-	-	-	-	-	-	-
Presenza media giornaliera nel periodo	0,0	-	0,0	0,0	-	0,0	0,0	-	0,0

* L'IPM di Firenze ha sospeso l'attività per lavori di ristrutturazione a partire dall'8 settembre 2014.

DIPARTIMENTO PER LA GIUSTIZIA MINORILE E DI COMUNITA'
SERVIZIO STATISTICA

Flussi di utenza degli Istituti penali per i minorenni
I.P.M. di Milano
Anno 2016

Movimenti e presenze	ITALIANI			STRANIERI			TOTALE		
	M	F	MF	M	F	MF	M	F	MF
INGRESSI									
Per custodia cautelare									
Dalla libertà	15	-	15	14	-	14	29	-	29
Da Centro di prima accoglienza	6	-	6	16	-	16	22	-	22
Da prescrizioni	-	-	-	-	-	-	-	-	-
Da permanenza in casa	-	-	-	-	-	-	-	-	-
Da comunità per trasformazione di misura	1	-	1	1	-	1	2	-	2
Da comunità per aggravamento misura cautelare	16	-	16	32	-	32	48	-	48
Da comunità per nuovo procedimento	-	-	-	-	-	-	-	-	-
Da arresti domiciliari (adulti)	-	-	-	-	-	-	-	-	-
Da istituto penale per adulti	-	-	-	-	-	-	-	-	-
Per esecuzione pena									
Dalla libertà	16	-	16	30	-	30	46	-	46
Da comunità	-	-	-	-	-	-	-	-	-
Per revoca affidamento in prova al servizio sociale	1	-	1	-	-	-	1	-	1
Per sospensione affidamento in prova al servizio sociale	4	-	4	2	-	2	6	-	6
Per revoca detenzione domiciliare	-	-	-	-	-	-	-	-	-
Per sospensione detenzione domiciliare	-	-	-	1	-	1	1	-	1
Per revoca concessione Legge 199/2010	-	-	-	-	-	-	-	-	-
Per revoca libertà controllata	-	-	-	-	-	-	-	-	-
Da arresti domiciliari (adulti)	-	-	-	-	-	-	-	-	-
Da istituto penale per adulti	1	-	1	3	-	3	4	-	4
Ingressi da trasferimento									
Per esigenze educative	-	-	-	-	-	-	-	-	-
Per avvicinamento al nucleo familiare	3	-	3	3	-	3	6	-	6
Per opportunità lavorative e/o formative	-	-	-	-	-	-	-	-	-
Per sovraffollamento	-	-	-	-	-	-	-	-	-
Per motivi di sicurezza	-	-	-	-	-	-	-	-	-
Per altri motivi	12	-	12	13	-	13	25	-	25
Totale INGRESSI	75	-	75	115	-	115	190	-	190
Da evasione	1	-	1	4	-	4	5	-	5
<i>Ingressi di semiliberi</i>	-	-	-	-	-	-	-	-	-
<i>Ingressi di semidetenuti</i>	-	-	-	-	-	-	-	-	-
USCITE									
Da custodia cautelare									
Decorrenza termini custodia cautelare	1	-	1	-	-	-	1	-	1
Revoca della custodia cautelare	1	-	1	-	-	-	1	-	1
Remissione in libertà	-	-	-	2	-	2	2	-	2
Prescrizioni	-	-	-	-	-	-	-	-	-
Permanenza in casa	3	-	3	-	-	-	3	-	3
Collocamento in comunità (compresi fine aggravamento)	23	-	23	36	-	36	59	-	59
Sospensione del processo e messa alla prova	3	-	3	3	-	3	6	-	6
Arresti domiciliari	1	-	1	1	-	1	2	-	2
Provvedimento del giudice a seguito di udienza	-	-	-	-	-	-	-	-	-
Sospensione condizionale della pena	-	-	-	1	-	1	1	-	1
Estradizione	-	-	-	1	-	1	1	-	1
Da espiazione pena									
Espiazione della pena	8	-	8	15	-	15	23	-	23
Differimento esecuzione pena	-	-	-	-	-	-	-	-	-
Sospensione esecuzione pena	1	-	1	2	-	2	3	-	3
Sospensione condizionale della pena	-	-	-	-	-	-	-	-	-
Concessione liberazione anticipata	-	-	-	-	-	-	-	-	-
Liberazione condizionale	-	-	-	-	-	-	-	-	-
Affidamento in prova al servizio sociale	3	-	3	10	-	10	13	-	13
Detenzione domiciliare	1	-	1	-	-	-	1	-	1
Concessione Legge 199/2010	1	-	1	2	-	2	3	-	3
Trasferimenti a strutture per adulti									
A strutture per adulti	4	-	4	5	-	5	9	-	9
Trasferimenti ad altro IPM									
Per esigenze educative	-	-	-	-	-	-	-	-	-
Per avvicinamento a nucleo familiare	1	-	1	2	-	2	3	-	3
Per opportunità lavorative e/o formative	-	-	-	-	-	-	-	-	-
Per sovraffollamento	6	-	6	8	-	8	14	-	14
Per motivi di sicurezza	1	-	1	-	-	-	1	-	1
Per altri motivi	14	-	14	27	-	27	41	-	41
Totale USCITE	72	-	72	115	-	115	187	-	187
<i>Evasioni</i>	1	-	1	3	-	3	4	-	4
PRESENZE									
Presenti alla fine del periodo	19	-	19	34	-	34	53	-	53
Presenza media giornaliera nel periodo	16,7	-	16,7	33,4	-	33,4	50,1	-	50,1

DIPARTIMENTO PER LA GIUSTIZIA MINORILE E DI COMUNITA'
SERVIZIO STATISTICA

Flussi di utenza degli Istituti penali per i minorenni
I.P.M. di Nisida (NA)
Anno 2016

Movimenti e presenze	ITALIANI			STRANIERI			TOTALE		
	M	F	MF	M	F	MF	M	F	MF
INGRESSI									
Per custodia cautelare									
Dalla libertà	7	1	8	-	1	1	7	2	9
Da Centro di prima accoglienza	18	1	19	5	-	5	23	1	24
Da prescrizioni	-	-	-	-	-	-	-	-	-
Da permanenza in casa	-	-	-	-	-	-	-	-	-
Da comunità per trasformazione di misura	3	-	3	-	-	-	3	-	3
Da comunità per aggravamento misura cautelare	42	2	44	1	-	1	43	2	45
Da comunità per nuovo procedimento	1	-	1	-	-	-	1	-	1
Da arresti domiciliari (adulti)	-	-	-	-	-	-	-	-	-
Da istituto penale per adulti	-	-	-	-	-	-	-	-	-
Per esecuzione pena									
Dalla libertà	15	1	16	-	2	2	15	3	18
Da comunità	-	-	-	-	-	-	-	-	-
Per revoca affidamento in prova al servizio sociale	-	-	-	-	-	-	-	-	-
Per sospensione affidamento in prova al servizio sociale	1	-	1	-	-	-	1	-	1
Per revoca detenzione domiciliare	1	-	1	-	-	-	1	-	1
Per sospensione detenzione domiciliare	6	-	6	-	-	-	6	-	6
Per revoca concessione Legge 199/2010	2	-	2	-	-	-	2	-	2
Per revoca libertà controllata	-	-	-	-	-	-	-	-	-
Da arresti domiciliari (adulti)	1	-	1	-	-	-	1	-	1
Da istituto penale per adulti	-	-	-	1	1	2	1	1	2
Ingressi da trasferimento									
Per esigenze educative	-	-	-	-	-	-	-	-	-
Per avvicinamento al nucleo familiare	7	-	7	-	-	-	7	-	7
Per opportunità lavorative e/o formative	-	-	-	-	-	-	-	-	-
Per sovraffollamento	2	-	2	3	3	6	5	3	8
Per motivi di sicurezza	2	-	2	1	-	1	3	-	3
Per altri motivi	8	1	9	7	2	9	15	3	18
Totale INGRESSI	116	6	122	18	9	27	134	15	149
Da evasione	2	-	2	-	-	-	2	-	2
<i>Ingressi di semiliberi</i>	-	-	-	-	-	-	-	-	-
<i>Ingressi di semidetenuti</i>	-	-	-	-	-	-	-	-	-
USCITE									
Da custodia cautelare									
Decorrenza termini custodia cautelare	-	1	1	-	1	1	-	2	2
Revoca della custodia cautelare	2	-	2	-	-	-	2	-	2
Remissione in libertà	-	-	-	1	-	1	1	-	1
Prescrizioni	-	-	-	2	-	2	2	-	2
Permanenza in casa	-	-	-	-	1	1	-	1	1
Collocamento in comunità (compresi fine aggravamento)	54	3	57	8	-	8	62	3	65
Sospensione del processo e messa alla prova	-	-	-	-	-	-	-	-	-
Arresti domiciliari	-	-	-	-	-	-	-	-	-
Provvedimento del giudice a seguito di udienza	-	-	-	-	-	-	-	-	-
Sospensione condizionale della pena	2	-	2	-	-	-	2	-	2
Estradizione	-	-	-	-	-	-	-	-	-
Da espiazione pena									
Espiazione della pena	11	-	11	2	2	4	13	2	15
Differimento esecuzione pena	-	-	-	-	-	-	-	-	-
Sospensione esecuzione pena	-	-	-	-	-	-	-	-	-
Sospensione condizionale della pena	-	-	-	-	-	-	-	-	-
Concessione liberazione anticipata	1	-	1	-	-	-	1	-	1
Liberazione condizionale	1	-	1	-	-	-	1	-	1
Affidamento in prova al servizio sociale	3	-	3	-	-	-	3	-	3
Detenzione domiciliare	7	1	8	1	1	2	8	2	10
Concessione Legge 199/2010	-	-	-	1	-	1	1	-	1
Trasferimenti a strutture per adulti									
A strutture per adulti	4	-	4	-	-	-	4	-	4
Trasferimenti ad altro IPM									
Per esigenze educative	-	-	-	-	-	-	-	-	-
Per avvicinamento a nucleo familiare	-	1	1	-	1	1	-	2	2
Per opportunità lavorative e/o formative	-	-	-	-	-	-	-	-	-
Per sovraffollamento	-	-	-	-	-	-	-	-	-
Per motivi di sicurezza	-	-	-	-	-	-	-	-	-
Per altri motivi	21	1	22	3	3	6	24	4	28
Totale USCITE	106	7	113	18	9	27	124	16	140
<i>Evasioni</i>	2	-	2	-	-	-	2	-	2
PRESENZE									
Presenti alla fine del periodo	47	4	51	4	6	10	51	10	61
Presenza media giornaliera nel periodo	46,8	5,2	52,0	3,5	5,4	8,8	50,2	10,6	60,8

IPM con sezione femminile

DIPARTIMENTO PER LA GIUSTIZIA MINORILE E DI COMUNITA'
SERVIZIO STATISTICA

Flussi di utenza degli Istituti penali per i minorenni
I.P.M. di Palermo
Anno 2016

Movimenti e presenze	ITALIANI			STRANIERI			TOTALE		
	M	F	MF	M	F	MF	M	F	MF
INGRESSI									
Per custodia cautelare									
Dalla libertà	5	-	5	2	-	2	7	-	7
Da Centro di prima accoglienza	6	-	6	6	-	6	12	-	12
Da prescrizioni	-	-	-	-	-	-	-	-	-
Da permanenza in casa	-	-	-	-	-	-	-	-	-
Da comunità per trasformazione di misura	-	-	-	-	-	-	-	-	-
Da comunità per aggravamento misura cautelare	17	-	17	1	-	1	18	-	18
Da comunità per nuovo procedimento	1	-	1	-	-	-	1	-	1
Da arresti domiciliari (adulti)	-	-	-	-	-	-	-	-	-
Da istituto penale per adulti	-	-	-	3	-	3	3	-	3
Per esecuzione pena									
Dalla libertà	9	-	9	-	-	-	9	-	9
Da comunità	-	-	-	-	-	-	-	-	-
Per revoca affidamento in prova al servizio sociale	-	-	-	-	-	-	-	-	-
Per sospensione affidamento in prova al servizio sociale	3	-	3	-	-	-	3	-	3
Per revoca detenzione domiciliare	-	-	-	-	-	-	-	-	-
Per sospensione detenzione domiciliare	-	-	-	-	-	-	-	-	-
Per revoca concessione Legge 199/2010	-	-	-	-	-	-	-	-	-
Per revoca libertà controllata	-	-	-	-	-	-	-	-	-
Da arresti domiciliari (adulti)	-	-	-	-	-	-	-	-	-
Da istituto penale per adulti	3	-	3	-	-	-	3	-	3
Ingressi da trasferimento									
Per esigenze educative	-	-	-	-	-	-	-	-	-
Per avvicinamento al nucleo familiare	6	-	6	-	-	-	6	-	6
Per opportunità lavorative e/o formative	-	-	-	-	-	-	-	-	-
Per sovraffollamento	1	-	1	6	-	6	7	-	7
Per motivi di sicurezza	2	-	2	1	-	1	3	-	3
Per altri motivi	5	-	5	2	-	2	7	-	7
Totale INGRESSI	58	-	58	21	-	21	79	-	79
Da evasione	-	-	-	-	-	-	-	-	-
<i>Ingressi di semiliberi</i>	-	-	-	-	-	-	-	-	-
<i>Ingressi di semidetenuti</i>	-	-	-	-	-	-	-	-	-
USCITE									
Da custodia cautelare									
Decorrenza termini custodia cautelare	-	-	-	-	-	-	-	-	-
Revoca della custodia cautelare	3	-	3	2	-	2	5	-	5
Remissione in libertà	-	-	-	-	-	-	-	-	-
Prescrizioni	1	-	1	-	-	-	1	-	1
Permanenza in casa	1	-	1	-	-	-	1	-	1
Collocamento in comunità (compresi fine aggravamento)	23	-	23	5	-	5	28	-	28
Sospensione del processo e messa alla prova	-	-	-	2	-	2	2	-	2
Arresti domiciliari	-	-	-	-	-	-	-	-	-
Provvedimento del giudice a seguito di udienza	-	-	-	-	-	-	-	-	-
Sospensione condizionale della pena	-	-	-	-	-	-	-	-	-
Estradizione	-	-	-	1	-	1	1	-	1
Da espiazione pena									
Espiazione della pena	9	-	9	-	-	-	9	-	9
Differimento esecuzione pena	-	-	-	-	-	-	-	-	-
Sospensione esecuzione pena	-	-	-	-	-	-	-	-	-
Sospensione condizionale della pena	-	-	-	-	-	-	-	-	-
Concessione liberazione anticipata	-	-	-	-	-	-	-	-	-
Liberazione condizionale	-	-	-	-	-	-	-	-	-
Affidamento in prova al servizio sociale	10	-	10	-	-	-	10	-	10
Detenzione domiciliare	2	-	2	-	-	-	2	-	2
Concessione Legge 199/2010	-	-	-	-	-	-	-	-	-
Trasferimenti a strutture per adulti									
A strutture per adulti	4	-	4	2	-	2	6	-	6
Trasferimenti ad altro IPM									
Per esigenze educative	-	-	-	-	-	-	-	-	-
Per avvicinamento a nucleo familiare	3	-	3	1	-	1	4	-	4
Per opportunità lavorative e/o formative	-	-	-	-	-	-	-	-	-
Per sovraffollamento	2	-	2	2	-	2	4	-	4
Per motivi di sicurezza	7	-	7	1	-	1	8	-	8
Per altri motivi	2	-	2	4	-	4	6	-	6
Totale USCITE	67	-	67	20	-	20	87	-	87
<i>Evasioni</i>	-	-	-	-	-	-	-	-	-
PRESENZE									
Presenti alla fine del periodo	21	-	21	5	-	5	26	-	26
Presenza media giornaliera nel periodo	25,0	-	25,0	4,8	-	4,8	29,8	-	29,8

DIPARTIMENTO PER LA GIUSTIZIA MINORILE E DI COMUNITA'
SERVIZIO STATISTICA

Flussi di utenza degli Istituti penali per i minorenni
I.P.M. di Pontremoli (MS)
Anno 2016

Movimenti e presenze	ITALIANI			STRANIERI			TOTALE		
	M	F	MF	M	F	MF	M	F	MF
INGRESSI									
Per custodia cautelare									
Dalla libertà	-	-	-	-	2	2	-	2	2
Da Centro di prima accoglienza	-	3	3	-	14	14	-	17	17
Da prescrizioni	-	-	-	-	-	-	-	-	-
Da permanenza in casa	-	-	-	-	-	-	-	-	-
Da comunità per trasformazione di misura	-	-	-	-	1	1	-	1	1
Da comunità per aggravamento misura cautelare	-	6	6	-	8	8	-	14	14
Da comunità per nuovo procedimento	-	-	-	-	-	-	-	-	-
Da arresti domiciliari (adulti)	-	-	-	-	-	-	-	-	-
Da istituto penale per adulti	-	-	-	-	-	-	-	-	-
Per esecuzione pena									
Dalla libertà	-	5	5	-	30	30	-	35	35
Da comunità	-	-	-	-	-	-	-	-	-
Per revoca affidamento in prova al servizio sociale	-	-	-	-	-	-	-	-	-
Per sospensione affidamento in prova al servizio sociale	-	1	1	-	-	-	-	1	1
Per revoca detenzione domiciliare	-	-	-	-	-	-	-	-	-
Per sospensione detenzione domiciliare	-	-	-	-	1	1	-	1	1
Per revoca concessione Legge 199/2010	-	-	-	-	-	-	-	-	-
Per revoca libertà controllata	-	-	-	-	-	-	-	-	-
Da arresti domiciliari (adulti)	-	-	-	-	-	-	-	-	-
Da istituto penale per adulti	-	-	-	-	2	2	-	2	2
Ingressi da trasferimento									
Per esigenze educative	-	-	-	-	-	-	-	-	-
Per avvicinamento al nucleo familiare	-	-	-	-	2	2	-	2	2
Per opportunità lavorative e/o formative	-	-	-	-	-	-	-	-	-
Per sovraffollamento	-	-	-	-	-	-	-	-	-
Per motivi di sicurezza	-	-	-	-	-	-	-	-	-
Per altri motivi	-	1	1	-	9	9	-	10	10
Totale INGRESSI	-	16	16	-	69	69	-	85	85
Da evasione	-	-	-	-	-	-	-	-	-
<i>Ingressi di semiliberi</i>	-	-	-	-	-	-	-	-	-
<i>Ingressi di semidetenuti</i>	-	-	-	-	-	-	-	-	-
USCITE									
Da custodia cautelare									
Decorrenza termini custodia cautelare	-	-	-	-	2	2	-	2	2
Revoca della custodia cautelare	-	-	-	-	1	1	-	1	1
Remissione in libertà	-	-	-	-	1	1	-	1	1
Prescrizioni	-	-	-	-	-	-	-	-	-
Permanenza in casa	-	1	1	-	4	4	-	5	5
Collocamento in comunità (compresi fine aggravamento)	-	7	7	-	10	10	-	17	17
Sospensione del processo e messa alla prova	-	-	-	-	-	-	-	-	-
Arresti domiciliari	-	-	-	-	-	-	-	-	-
Provvedimento del giudice a seguito di udienza	-	-	-	-	-	-	-	-	-
Sospensione condizionale della pena	-	-	-	-	-	-	-	-	-
Estradizione	-	-	-	-	-	-	-	-	-
Da espiazione pena									
Espiazione della pena	-	2	2	-	8	8	-	10	10
Differimento esecuzione pena	-	2	2	-	19	19	-	21	21
Sospensione esecuzione pena	-	1	1	-	-	-	-	1	1
Sospensione condizionale della pena	-	-	-	-	-	-	-	-	-
Concessione liberazione anticipata	-	-	-	-	1	1	-	1	1
Liberazione condizionale	-	-	-	-	-	-	-	-	-
Affidamento in prova al servizio sociale	-	1	1	-	-	-	-	1	1
Detenzione domiciliare	-	2	2	-	-	-	-	2	2
Concessione Legge 199/2010	-	-	-	-	-	-	-	-	-
Trasferimenti a strutture per adulti									
A strutture per adulti	-	-	-	-	2	2	-	2	2
Trasferimenti ad altro IPM									
Per esigenze educative	-	-	-	-	-	-	-	-	-
Per avvicinamento a nucleo familiare	-	-	-	-	6	6	-	6	6
Per opportunità lavorative e/o formative	-	-	-	-	-	-	-	-	-
Per sovraffollamento	-	-	-	-	9	9	-	9	9
Per motivi di sicurezza	-	-	-	-	-	-	-	-	-
Per altri motivi	-	1	1	-	7	7	-	8	8
Totale USCITE	-	17	17	-	70	70	-	87	87
<i>Evasioni</i>	-	-	-	-	1	1	-	1	1
PRESENZE									
Presenti alla fine del periodo	-	3	3	-	12	12	-	15	15
Presenza media giornaliera nel periodo	-	3	3,5	-	13	13,1	-	16,6	16,6

IPM solo femminile

DIPARTIMENTO PER LA GIUSTIZIA MINORILE E DI COMUNITA'
SERVIZIO STATISTICA

Flussi di utenza degli Istituti penali per i minorenni
I.P.M. di Potenza
Anno 2016

Movimenti e presenze	ITALIANI			STRANIERI			TOTALE		
	M	F	MF	M	F	MF	M	F	MF
INGRESSI									
Per custodia cautelare									
Dalla libertà	-	-	-	-	-	-	-	-	-
Da Centro di prima accoglienza	1	-	1	-	-	-	1	-	1
Da prescrizioni	-	-	-	-	-	-	-	-	-
Da permanenza in casa	-	-	-	-	-	-	-	-	-
Da comunità per trasformazione di misura	-	-	-	-	-	-	-	-	-
Da comunità per aggravamento misura cautelare	-	-	-	-	-	-	-	-	-
Da comunità per nuovo procedimento	-	-	-	-	-	-	-	-	-
Da arresti domiciliari (adulti)	-	-	-	-	-	-	-	-	-
Da istituto penale per adulti	-	-	-	-	-	-	-	-	-
Per esecuzione pena									
Dalla libertà	-	-	-	-	-	-	-	-	-
Da comunità	-	-	-	-	-	-	-	-	-
Per revoca affidamento in prova al servizio sociale	-	-	-	-	-	-	-	-	-
Per sospensione affidamento in prova al servizio sociale	-	-	-	-	-	-	-	-	-
Per revoca detenzione domiciliare	-	-	-	-	-	-	-	-	-
Per sospensione detenzione domiciliare	-	-	-	-	-	-	-	-	-
Per revoca concessione Legge 199/2010	-	-	-	-	-	-	-	-	-
Per revoca libertà controllata	-	-	-	-	-	-	-	-	-
Da arresti domiciliari (adulti)	1	-	1	-	-	-	1	-	1
Da istituto penale per adulti	-	-	-	1	-	1	1	-	1
Ingressi da trasferimento									
Per esigenze educative	-	-	-	-	-	-	-	-	-
Per avvicinamento al nucleo familiare	-	-	-	-	-	-	-	-	-
Per opportunità lavorative e/o formative	-	-	-	-	-	-	-	-	-
Per sovraffollamento	-	-	-	-	-	-	-	-	-
Per motivi di sicurezza	-	-	-	-	-	-	-	-	-
Per altri motivi	6	-	6	9	-	9	15	-	15
Totale INGRESSI	8	-	8	10	-	10	18	-	18
Da evasione	-	-	-	-	-	-	-	-	-
Ingressi di semiliberi	-	-	-	-	-	-	-	-	-
Ingressi di semidetenuti	-	-	-	-	-	-	-	-	-
USCITE									
Da custodia cautelare									
Decorrenza termini custodia cautelare	-	-	-	-	-	-	-	-	-
Revoca della custodia cautelare	-	-	-	-	-	-	-	-	-
Remissione in libertà	-	-	-	-	-	-	-	-	-
Prescrizioni	-	-	-	-	-	-	-	-	-
Permanenza in casa	-	-	-	-	-	-	-	-	-
Collocamento in comunità (compresi fine aggravamento)	-	-	-	-	-	-	-	-	-
Sospensione del processo e messa alla prova	-	-	-	-	-	-	-	-	-
Arresti domiciliari	-	-	-	-	-	-	-	-	-
Provvedimento del giudice a seguito di udienza	-	-	-	-	-	-	-	-	-
Sospensione condizionale della pena	-	-	-	-	-	-	-	-	-
Estradizione	-	-	-	-	-	-	-	-	-
Da espiazione pena									
Espiazione della pena	-	-	-	-	-	-	-	-	-
Differimento esecuzione pena	-	-	-	-	-	-	-	-	-
Sospensione esecuzione pena	-	-	-	-	-	-	-	-	-
Sospensione condizionale della pena	-	-	-	-	-	-	-	-	-
Concessione liberazione anticipata	-	-	-	-	-	-	-	-	-
Liberazione condizionale	-	-	-	-	-	-	-	-	-
Affidamento in prova al servizio sociale	1	-	1	-	-	-	1	-	1
Detenzione domiciliare	-	-	-	-	-	-	-	-	-
Concessione Legge 199/2010	-	-	-	-	-	-	-	-	-
Trasferimenti a strutture per adulti									
A strutture per adulti	1	-	1	-	-	-	1	-	1
Trasferimenti ad altro IPM									
Per esigenze educative	-	-	-	-	-	-	-	-	-
Per avvicinamento a nucleo familiare	-	-	-	1	-	1	1	-	1
Per opportunità lavorative e/o formative	-	-	-	-	-	-	-	-	-
Per sovraffollamento	-	-	-	-	-	-	-	-	-
Per motivi di sicurezza	-	-	-	-	-	-	-	-	-
Per altri motivi	5	-	5	6	-	6	11	-	11
Totale USCITE	7	-	7	7	-	7	14	-	14
Evasioni	-	-	-	-	-	-	-	-	-
PRESENZE									
Presenti alla fine del periodo	7	-	7	4	-	4	11	-	11
Presenza media giornaliera nel periodo	6,3	-	6,3	3,2	-	3,2	9,6	-	9,6

DIPARTIMENTO PER LA GIUSTIZIA MINORILE E DI COMUNITA'
SERVIZIO STATISTICA

Flussi di utenza degli Istituti penali per i minorenni
I.P.M. di Quartucciu (CA)
Anno 2016

Movimenti e presenze	ITALIANI			STRANIERI			TOTALE		
	M	F	MF	M	F	MF	M	F	MF
INGRESSI									
Per custodia cautelare									
Dalla libertà	1	-	1	5	-	5	6	-	6
Da Centro di prima accoglienza	7	-	7	21	-	21	28	-	28
Da prescrizioni	-	-	-	-	-	-	-	-	-
Da permanenza in casa	-	-	-	-	-	-	-	-	-
Da comunità per trasformazione di misura	-	-	-	1	-	1	1	-	1
Da comunità per aggravamento misura cautelare	5	-	5	1	-	1	6	-	6
Da comunità per nuovo procedimento	-	-	-	-	-	-	-	-	-
Da arresti domiciliari (adulti)	-	-	-	-	-	-	-	-	-
Da istituto penale per adulti	-	-	-	-	-	-	-	-	-
Per esecuzione pena									
Dalla libertà	1	-	1	-	-	-	1	-	1
Da comunità	-	-	-	-	-	-	-	-	-
Per revoca affidamento in prova al servizio sociale	1	-	1	-	-	-	1	-	1
Per sospensione affidamento in prova al servizio sociale	-	-	-	-	-	-	-	-	-
Per revoca detenzione domiciliare	-	-	-	-	-	-	-	-	-
Per sospensione detenzione domiciliare	-	-	-	-	-	-	-	-	-
Per revoca concessione Legge 199/2010	-	-	-	-	-	-	-	-	-
Per revoca libertà controllata	-	-	-	-	-	-	-	-	-
Da arresti domiciliari (adulti)	-	-	-	-	-	-	-	-	-
Da istituto penale per adulti	-	-	-	-	-	-	-	-	-
Ingressi da trasferimento									
Per esigenze educative	-	-	-	-	-	-	-	-	-
Per avvicinamento al nucleo familiare	-	-	-	-	-	-	-	-	-
Per opportunità lavorative e/o formative	-	-	-	-	-	-	-	-	-
Per sovraffollamento	-	-	-	-	-	-	-	-	-
Per motivi di sicurezza	3	-	3	-	-	-	3	-	3
Per altri motivi	5	-	5	12	-	12	17	-	17
Totale INGRESSI	23	-	23	40	-	40	63	-	63
Da evasione	-	-	-	-	-	-	-	-	-
<i>Ingressi di semiliberi</i>	-	-	-	-	-	-	-	-	-
<i>Ingressi di semidetenuti</i>	-	-	-	-	-	-	-	-	-
USCITE									
Da custodia cautelare									
Decorrenza termini custodia cautelare	-	-	-	-	-	-	-	-	-
Revoca della custodia cautelare	-	-	-	-	-	-	-	-	-
Remissione in libertà	1	-	1	-	-	-	1	-	1
Prescrizioni	-	-	-	1	-	1	1	-	1
Permanenza in casa	-	-	-	-	-	-	-	-	-
Collocamento in comunità (compresi fine aggravamento)	6	-	6	2	-	2	8	-	8
Sospensione del processo e messa alla prova	1	-	1	11	-	11	12	-	12
Arresti domiciliari	1	-	1	-	-	-	1	-	1
Provvedimento del giudice a seguito di udienza	-	-	-	-	-	-	-	-	-
Sospensione condizionale della pena	-	-	-	-	-	-	-	-	-
Estradizione	-	-	-	-	-	-	-	-	-
Da espiazione pena									
Espiazione della pena	1	-	1	1	-	1	2	-	2
Differimento esecuzione pena	-	-	-	-	-	-	-	-	-
Sospensione esecuzione pena	-	-	-	-	-	-	-	-	-
Sospensione condizionale della pena	-	-	-	-	-	-	-	-	-
Concessione liberazione anticipata	-	-	-	-	-	-	-	-	-
Liberazione condizionale	-	-	-	-	-	-	-	-	-
Affidamento in prova al servizio sociale	-	-	-	1	-	1	1	-	1
Detenzione domiciliare	2	-	2	-	-	-	2	-	2
Concessione Legge 199/2010	-	-	-	-	-	-	-	-	-
Trasferimenti a strutture per adulti									
A strutture per adulti	2	-	2	5	-	5	7	-	7
Trasferimenti ad altro IPM									
Per esigenze educative	-	-	-	-	-	-	-	-	-
Per avvicinamento a nucleo familiare	3	-	3	-	-	-	3	-	3
Per opportunità lavorative e/o formative	1	-	1	-	-	-	1	-	1
Per sovraffollamento	-	-	-	19	-	19	19	-	19
Per motivi di sicurezza	-	-	-	-	-	-	-	-	-
Per altri motivi	3	-	3	-	-	-	3	-	3
Totale USCITE	21	-	21	40	-	40	61	-	61
<i>Evasioni</i>	-	-	-	-	-	-	-	-	-
PRESENZE									
Presenti alla fine del periodo	5	-	5	2	-	2	7	-	7
Presenza media giornaliera nel periodo	5,7	-	5,7	4,5	-	4,5	10,2	-	10,2

DIPARTIMENTO PER LA GIUSTIZIA MINORILE E DI COMUNITA'
SERVIZIO STATISTICA

Flussi di utenza degli Istituti penali per i minorenni
I.P.M. di Roma
Anno 2016

Movimenti e presenze	ITALIANI			STRANIERI			TOTALE		
	M	F	MF	M	F	MF	M	F	MF
INGRESSI									
Per custodia cautelare									
Dalla libertà	5	1	6	13	1	14	18	2	20
Da Centro di prima accoglienza	11	1	12	24	12	36	35	13	48
Da prescrizioni	-	-	-	-	-	-	-	-	-
Da permanenza in casa	-	-	-	-	-	-	-	-	-
Da comunità per trasformazione di misura	5	-	5	9	3	12	14	3	17
Da comunità per aggravamento misura cautelare	21	1	22	23	10	33	44	11	55
Da comunità per nuovo procedimento	-	1	1	-	-	-	-	1	1
Da arresti domiciliari (adulti)	-	-	-	-	-	-	-	-	-
Da istituto penale per adulti	-	-	-	1	-	1	1	-	1
Per esecuzione pena									
Dalla libertà	2	1	3	13	11	24	15	12	27
Da comunità	-	-	-	2	1	3	2	1	3
Per revoca affidamento in prova al servizio sociale	1	-	1	3	1	4	4	1	5
Per sospensione affidamento in prova al servizio sociale	1	-	1	2	3	5	3	3	6
Per revoca detenzione domiciliare	1	-	1	-	1	1	1	1	2
Per sospensione detenzione domiciliare	1	-	1	4	-	4	5	-	5
Per revoca concessione Legge 199/2010	-	-	-	-	-	-	-	-	-
Per revoca libertà controllata	-	-	-	-	-	-	-	-	-
Da arresti domiciliari (adulti)	-	-	-	-	2	2	-	2	2
Da istituto penale per adulti	2	-	2	2	2	4	4	2	6
Ingressi da trasferimento									
Per esigenze educative	-	-	-	-	-	-	-	-	-
Per avvicinamento al nucleo familiare	-	1	1	1	4	5	1	5	6
Per opportunità lavorative e/o formative	-	-	-	-	-	-	-	-	-
Per sovraffollamento	1	-	1	5	5	10	6	5	11
Per motivi di sicurezza	-	-	-	3	-	3	3	-	3
Per altri motivi	10	-	10	26	8	34	36	8	44
Totale INGRESSI	61	6	67	131	64	195	192	70	262
Da evasione	-	-	-	-	-	-	-	-	-
<i>Ingressi di semiliberi</i>	-	-	-	-	-	-	-	-	-
<i>Ingressi di semidetenuti</i>	-	-	-	-	-	-	-	-	-
USCITE									
Da custodia cautelare									
Decorrenza termini custodia cautelare	1	1	2	5	1	6	6	2	8
Revoca della custodia cautelare	-	-	-	3	2	5	3	2	5
Remissione in libertà	1	-	1	11	6	17	12	6	18
Prescrizioni	-	-	-	2	-	2	2	-	2
Permanenza in casa	7	-	7	1	2	3	8	2	10
Collocamento in comunità (compresi fine aggravamento)	26	2	28	40	20	60	66	22	88
Sospensione del processo e messa alla prova	-	-	-	2	-	2	2	-	2
Arresti domiciliari	-	-	-	-	-	-	-	-	-
Provvedimento del giudice a seguito di udienza	-	-	-	3	-	3	3	-	3
Sospensione condizionale della pena	-	-	-	-	-	-	-	-	-
Estradizione	-	-	-	2	1	3	2	1	3
Da espiazione pena									
Espiazione della pena	3	-	3	9	9	18	12	9	21
Differimento esecuzione pena	-	-	-	-	7	7	-	7	7
Sospensione esecuzione pena	-	-	-	-	-	-	-	-	-
Sospensione condizionale della pena	-	-	-	-	-	-	-	-	-
Concessione liberazione anticipata	-	-	-	-	-	-	-	-	-
Liberazione condizionale	-	-	-	-	-	-	-	-	-
Affidamento in prova al servizio sociale	1	-	1	11	5	16	12	5	17
Detenzione domiciliare	3	1	4	9	9	18	12	10	22
Concessione Legge 199/2010	-	-	-	1	1	2	1	1	2
Trasferimenti a strutture per adulti									
A strutture per adulti	1	1	2	3	-	3	4	1	5
Trasferimenti ad altro IPM									
Per esigenze educative	-	-	-	-	-	-	-	-	-
Per avvicinamento a nucleo familiare	1	-	1	3	1	4	4	1	5
Per opportunità lavorative e/o formative	-	-	-	-	-	-	-	-	-
Per sovraffollamento	1	-	1	2	-	2	3	-	3
Per motivi di sicurezza	1	-	1	3	-	3	4	-	4
Per altri motivi	11	-	11	22	6	28	33	6	39
Totale USCITE	57	5	62	132	70	202	189	75	264
<i>Evasioni</i>	-	-	-	-	-	-	-	-	-
PRESENZE									
Presenti alla fine del periodo	16	3	19	31	9	40	47	12	59
Presenza media giornaliera nel periodo	11,2	2,0	13,2	33,5	14,4	47,9	44,6	16,5	61,1

IPM con sezione femminile

DIPARTIMENTO PER LA GIUSTIZIA MINORILE E DI COMUNITA'
SERVIZIO STATISTICA

Flussi di utenza degli Istituti penali per i minorenni
I.P.M. di Torino
Anno 2016

Movimenti e presenze	ITALIANI			STRANIERI			TOTALE		
	M	F	MF	M	F	MF	M	F	MF
INGRESSI									
Per custodia cautelare									
Dalla libertà	7	-	7	13	-	13	20	-	20
Da Centro di prima accoglienza	2	-	2	5	-	5	7	-	7
Da prescrizioni	-	-	-	-	-	-	-	-	-
Da permanenza in casa	-	-	-	-	-	-	-	-	-
Da comunità per trasformazione di misura	-	-	-	1	-	1	1	-	1
Da comunità per aggravamento misura cautelare	4	-	4	10	-	10	14	-	14
Da comunità per nuovo procedimento	-	-	-	-	-	-	-	-	-
Da arresti domiciliari (adulti)	-	-	-	-	-	-	-	-	-
Da istituto penale per adulti	-	-	-	3	-	3	3	-	3
Per esecuzione pena									
Dalla libertà	10	-	10	10	-	10	20	-	20
Da comunità	-	-	-	-	-	-	-	-	-
Per revoca affidamento in prova al servizio sociale	-	-	-	-	-	-	-	-	-
Per sospensione affidamento in prova al servizio sociale	-	-	-	4	-	4	4	-	4
Per revoca detenzione domiciliare	-	-	-	-	-	-	-	-	-
Per sospensione detenzione domiciliare	-	-	-	-	-	-	-	-	-
Per revoca concessione Legge 199/2010	-	-	-	-	-	-	-	-	-
Per revoca libertà controllata	-	-	-	-	-	-	-	-	-
Da arresti domiciliari (adulti)	-	-	-	-	-	-	-	-	-
Da istituto penale per adulti	3	-	3	7	-	7	10	-	10
Ingressi da trasferimento									
Per esigenze educative	-	-	-	-	-	-	-	-	-
Per avvicinamento al nucleo familiare	-	-	-	2	-	2	2	-	2
Per opportunità lavorative e/o formative	-	-	-	-	-	-	-	-	-
Per sovraffollamento	2	-	2	7	-	7	9	-	9
Per motivi di sicurezza	2	-	2	3	-	3	5	-	5
Per altri motivi	11	-	11	20	-	20	31	-	31
Totale INGRESSI	41	-	41	85	-	85	126	-	126
Da evasione	2	-	2	2	-	2	4	-	4
<i>Ingressi di semiliberi</i>	-	-	-	-	-	-	-	-	-
<i>Ingressi di semidetenuti</i>	-	-	-	-	-	-	-	-	-
USCITE									
Da custodia cautelare									
Decorrenza termini custodia cautelare	1	-	1	2	-	2	3	-	3
Revoca della custodia cautelare	-	-	-	1	-	1	1	-	1
Remissione in libertà	-	-	-	2	-	2	2	-	2
Prescrizioni	-	-	-	1	-	1	1	-	1
Permanenza in casa	2	-	2	2	-	2	4	-	4
Collocamento in comunità (compresi fine aggravamento)	8	-	8	16	-	16	24	-	24
Sospensione del processo e messa alla prova	-	-	-	-	-	-	-	-	-
Arresti domiciliari	-	-	-	-	-	-	-	-	-
Provvedimento del giudice a seguito di udienza	-	-	-	-	-	-	-	-	-
Sospensione condizionale della pena	-	-	-	-	-	-	-	-	-
Estradizione	-	-	-	-	-	-	-	-	-
Da espiazione pena									
Espiazione della pena	3	-	3	4	-	4	7	-	7
Differimento esecuzione pena	-	-	-	-	-	-	-	-	-
Sospensione esecuzione pena	-	-	-	-	-	-	-	-	-
Sospensione condizionale della pena	-	-	-	-	-	-	-	-	-
Concessione liberazione anticipata	-	-	-	-	-	-	-	-	-
Liberazione condizionale	-	-	-	-	-	-	-	-	-
Affidamento in prova al servizio sociale	4	-	4	5	-	5	9	-	9
Detenzione domiciliare	1	-	1	5	-	5	6	-	6
Concessione Legge 199/2010	-	-	-	9	-	9	9	-	9
Trasferimenti a strutture per adulti									
A strutture per adulti	2	-	2	9	-	9	11	-	11
Trasferimenti ad altro IPM									
Per esigenze educative	-	-	-	-	-	-	-	-	-
Per avvicinamento a nucleo familiare	5	-	5	2	-	2	7	-	7
Per opportunità lavorative e/o formative	-	-	-	-	-	-	-	-	-
Per sovraffollamento	-	-	-	-	-	-	-	-	-
Per motivi di sicurezza	-	-	-	1	-	1	1	-	1
Per altri motivi	6	-	6	23	-	23	29	-	29
Totale USCITE	32	-	32	82	-	82	114	-	114
<i>Evasioni</i>	5	-	5	5	-	5	10	-	10
PRESENZE									
Presenti alla fine del periodo	13	-	13	24	-	24	37	-	37
Presenza media giornaliera nel periodo	14,8	-	14,8	25,4	-	25,4	40,2	-	40,2

DIPARTIMENTO PER LA GIUSTIZIA MINORILE E DI COMUNITA'
SERVIZIO STATISTICA

Flussi di utenza degli Istituti penali per i minorenni
I.P.M. di Treviso
Anno 2016

Movimenti e presenze	ITALIANI			STRANIERI			TOTALE		
	M	F	MF	M	F	MF	M	F	MF
INGRESSI									
Per custodia cautelare									
Dalla libertà	7	-	7	2	-	2	9	-	9
Da Centro di prima accoglienza	1	-	1	6	-	6	7	-	7
Da prescrizioni	-	-	-	-	-	-	-	-	-
Da permanenza in casa	-	-	-	-	-	-	-	-	-
Da comunità per trasformazione di misura	2	-	2	2	-	2	4	-	4
Da comunità per aggravamento misura cautelare	7	-	7	13	-	13	20	-	20
Da comunità per nuovo procedimento	-	-	-	-	-	-	-	-	-
Da arresti domiciliari (adulti)	-	-	-	-	-	-	-	-	-
Da istituto penale per adulti	-	-	-	-	-	-	-	-	-
Per esecuzione pena									
Dalla libertà	2	-	2	5	-	5	7	-	7
Da comunità	1	-	1	-	-	-	1	-	1
Per revoca affidamento in prova al servizio sociale	-	-	-	-	-	-	-	-	-
Per sospensione affidamento in prova al servizio sociale	-	-	-	-	-	-	-	-	-
Per revoca detenzione domiciliare	-	-	-	-	-	-	-	-	-
Per sospensione detenzione domiciliare	-	-	-	1	-	1	1	-	1
Per revoca concessione Legge 199/2010	-	-	-	-	-	-	-	-	-
Per revoca libertà controllata	-	-	-	-	-	-	-	-	-
Da arresti domiciliari (adulti)	-	-	-	-	-	-	-	-	-
Da istituto penale per adulti	-	-	-	-	-	-	-	-	-
Ingressi da trasferimento									
Per esigenze educative	-	-	-	-	-	-	-	-	-
Per avvicinamento al nucleo familiare	-	-	-	2	-	2	2	-	2
Per opportunità lavorative e/o formative	-	-	-	-	-	-	-	-	-
Per sovraffollamento	-	-	-	1	-	1	1	-	1
Per motivi di sicurezza	-	-	-	1	-	1	1	-	1
Per altri motivi	5	-	5	7	-	7	12	-	12
Totale INGRESSI	25	-	25	40	-	40	65	-	65
Da evasione	-	-	-	-	-	-	-	-	-
<i>Ingressi di semiliberi</i>	-	-	-	-	-	-	-	-	-
<i>Ingressi di semidetenuti</i>	-	-	-	-	-	-	-	-	-
USCITE									
Da custodia cautelare									
Decorrenza termini custodia cautelare	-	-	-	1	-	1	1	-	1
Revoca della custodia cautelare	1	-	1	5	-	5	6	-	6
Remissione in libertà	-	-	-	2	-	2	2	-	2
Prescrizioni	2	-	2	1	-	1	3	-	3
Permanenza in casa	2	-	2	-	-	-	2	-	2
Collocamento in comunità (compresi fine aggravamento)	15	-	15	19	-	19	34	-	34
Sospensione del processo e messa alla prova	-	-	-	-	-	-	-	-	-
Arresti domiciliari	-	-	-	-	-	-	-	-	-
Provvedimento del giudice a seguito di udienza	-	-	-	-	-	-	-	-	-
Sospensione condizionale della pena	-	-	-	-	-	-	-	-	-
Estradizione	-	-	-	1	-	1	1	-	1
Da espiazione pena									
Espiazione della pena	1	-	1	1	-	1	2	-	2
Differimento esecuzione pena	-	-	-	-	-	-	-	-	-
Sospensione esecuzione pena	-	-	-	-	-	-	-	-	-
Sospensione condizionale della pena	-	-	-	-	-	-	-	-	-
Concessione liberazione anticipata	-	-	-	-	-	-	-	-	-
Liberazione condizionale	-	-	-	-	-	-	-	-	-
Affidamento in prova al servizio sociale	1	-	1	-	-	-	1	-	1
Detenzione domiciliare	1	-	1	2	-	2	3	-	3
Concessione Legge 199/2010	-	-	-	-	-	-	-	-	-
Trasferimenti a strutture per adulti									
A strutture per adulti	-	-	-	-	-	-	-	-	-
Trasferimenti ad altro IPM									
Per esigenze educative	-	-	-	-	-	-	-	-	-
Per avvicinamento a nucleo familiare	-	-	-	5	-	5	5	-	5
Per opportunità lavorative e/o formative	-	-	-	-	-	-	-	-	-
Per sovraffollamento	-	-	-	5	-	5	5	-	5
Per motivi di sicurezza	-	-	-	1	-	1	1	-	1
Per altri motivi	1	-	1	3	-	3	4	-	4
Totale USCITE	24	-	24	46	-	46	70	-	70
<i>Evasioni</i>	-	-	-	-	-	-	-	-	-
PRESENZE									
Presenti alla fine del periodo	7	-	7	4	-	4	11	-	11
Presenza media giornaliera nel periodo	6,7	-	6,7	6,6	-	6,6	13,3	-	13,3