



## **Istituti penali per i minorenni**

**Primo semestre 2016**

*Roma, ottobre 2016*

Dipartimento Giustizia minorile e di comunità  
Ufficio I del Capo Dipartimento  
Servizio Statistica  
Via Damiano Chiesa, 24 00136 - Roma  
Tel. 06/68188268 – 274 – 279 - 297  
E-mail: statistiche.dgmc@giustizia.

DIPARTIMENTO PER LA GIUSTIZIA MINORILE E DI COMUNITA'  
SERVIZIO STATISTICA

Flussi di utenza degli Istituti penali per i minorenni  
Situazione Nazionale  
Primo semestre 2016

Movimenti e presenze	ITALIANI			STRANIERI			TOTALE		
	M	F	MF	M	F	MF	M	F	MF
<b>INGRESSI</b>									
<b>Per custodia cautelare</b>									
Dalla libertà	37	-	37	33	3	36	70	3	73
Da Centro di prima accoglienza	47	4	51	74	11	85	121	15	136
Da comunità per trasformazione di misura	9	-	9	8	3	11	17	3	20
Da comunità per aggravamento misura cautelare	79	2	81	48	11	59	127	13	140
Da comunità per nuovo procedimento	1	1	2	-	-	-	1	1	2
Da istituto penale per adulti	-	-	-	7	-	7	7	-	7
<b>Per esecuzione pena</b>									
Dalla libertà	61	3	64	45	18	63	106	21	127
Da comunità	1	-	1	6	-	6	7	-	7
Per revoca affidamento in prova al servizio sociale	4	-	4	3	1	4	7	1	8
Per sospensione affidamento in prova al servizio sociale	8	-	8	3	2	5	11	2	13
Per revoca detenzione domiciliare	3	-	3	-	-	-	3	-	3
Per sospensione detenzione domiciliare	17	-	17	4	1	5	21	1	22
Per revoca concessione legge 199/2010	2	-	2	-	-	-	2	-	2
Per revoca libertà controllata	1	-	1	-	-	-	1	-	1
Da arresti domiciliari (adulti)	2	-	2	-	1	1	2	1	3
Da istituto penale per adulti	5	-	5	7	3	10	12	3	15
<b>Totale INGRESSI*</b>	<b>277</b>	<b>10</b>	<b>287</b>	<b>238</b>	<b>54</b>	<b>292</b>	<b>515</b>	<b>64</b>	<b>579</b>
Da evasione	4	-	4	4	-	4	8	-	8
<i>Ingressi di semiliberi</i>	-	-	-	-	-	-	-	-	-
<i>Ingressi di semidetenuti</i>	-	-	-	-	-	-	-	-	-
<b>USCITE</b>									
<b>Da custodia cautelare</b>									
Decorrenza termini custodia cautelare	4	1	5	5	2	7	9	3	12
Revoca della custodia cautelare	4	-	4	9	2	11	13	2	15
Remissione in libertà	5	-	5	12	5	17	17	5	22
Prescrizioni	1	-	1	6	-	6	7	-	7
Permanenza in casa	7	1	8	3	-	3	10	1	11
Collocamento in comunità (compresi fine aggravamento)	112	3	115	113	21	134	225	24	249
Sospensione del processo e messa alla prova	4	-	4	3	-	3	7	-	7
Arresti domiciliari	1	-	1	-	-	-	1	-	1
Sospensione condizionale della pena	1	-	1	1	-	1	2	-	2
Estradizione	-	-	-	3	-	3	3	-	3
<b>Da espiazione pena</b>									
Espiazione della pena	35	-	35	23	7	30	58	7	65
Differimento esecuzione pena	-	1	1	-	11	11	-	12	12
Sospensione esecuzione pena	1	1	2	2	-	2	3	1	4
Sospensione condizionale della pena	1	-	1	-	-	-	1	-	1
Concessione liberazione anticipata	1	-	1	-	-	-	1	-	1
Liberazione condizionale	1	-	1	-	-	-	1	-	1
Affidamento in prova al servizio sociale	24	-	24	26	4	30	50	4	54
Detenzione domiciliare	26	3	29	14	3	17	40	6	46
Concessione Legge 199/2010	4	-	4	5	-	5	9	-	9
<b>Trasferimenti a strutture per adulti</b>									
A strutture per adulti	18	-	18	13	1	14	31	1	32
<b>Totale USCITE*</b>	<b>250</b>	<b>10</b>	<b>260</b>	<b>238</b>	<b>56</b>	<b>294</b>	<b>488</b>	<b>66</b>	<b>554</b>
Evasioni **	7	-	7	5	1	6	12	1	13
<b>PRESENZE</b>									
Presenti alla fine del periodo	256	11	267	163	32	195	419	43	462
Presenza media giornaliera nel periodo	246,8	10,3	257,1	170,1	33,0	203,1	416,9	43,3	460,2

\* Sono esclusi i trasferimenti tra IPM.

\*\* Sono compresi n. 7 mancati rientri da permesso/licenza

DIPARTIMENTO PER LA GIUSTIZIA MINORILE E DI COMUNITA'  
SERVIZIO STATISTICA

**Ingressi negli Istituti penali per i minorenni nel primo semestre 2016  
secondo il sesso ed il Paese di provenienza**

PAESI	SESSO		TOTALE
	Maschi	Femmine	
<b>Italia</b>	<b>277</b>	<b>10</b>	<b>287</b>
<b>ALTRI PAESI DELL'UNIONE EUROPEA</b>	<b>47</b>	<b>18</b>	<b>65</b>
Croazia	9	8	17
Romania	37	8	45
Altri	1	2	3
<b>ALTRI PAESI EUROPEI</b>	<b>52</b>	<b>32</b>	<b>84</b>
Albania	18	-	18
Bosnia-Erzegovina	11	21	32
Kosovo	3	-	3
Macedonia	5	1	6
Moldova	3	-	3
Russa	3	-	3
Serbia	8	10	18
Altri	1	-	1
<b>AFRICA</b>	<b>122</b>	<b>3</b>	<b>125</b>
Algeria	3	-	3
Egitto	30	-	30
Gambia	18	-	18
Marocco	35	3	38
Senegal	7	-	7
Tunisia	22	-	22
Altri	7	-	7
<b>AMERICA</b>	<b>7</b>	<b>1</b>	<b>8</b>
<b>ASIA</b>	<b>8</b>	<b>-</b>	<b>8</b>
Cina	5	-	5
Altri	3	-	3
<b>Apolide</b>	<b>2</b>	<b>-</b>	<b>2</b>
<b>TOTALE</b>	<b>515</b>	<b>64</b>	<b>579</b>

DIPARTIMENTO PER LA GIUSTIZIA MINORILE E DI COMUNITA'  
SERVIZIO STATISTICA

Ingressi negli Istituti penali per i minorenni nel primo semestre 2016  
secondo il sesso e l'età

Situazione Nazionale

ETA'	SESSO		Totale
	Maschi	Femmine	
14 anni	9	10	19
15 anni	52	5	57
16 anni	98	7	105
17 anni	165	14	179
18-20 anni	122	16	138
21-24 anni	69	12	81
<b>Totale</b>	<b>515</b>	<b>64</b>	<b>579</b>

DIPARTIMENTO PER LA GIUSTIZIA MINORILE E DI COMUNITA'  
SERVIZIO STATISTICA

**Detenuti presenti negli Istituti penali per i minorenni al 30.06.2016**  
secondo il sesso ed il Paese di provenienza

PAESI	SESSO		TOTALE
	Maschi	Femmine	
<b>Italia</b>	<b>256</b>	<b>11</b>	<b>267</b>
<b>ALTRI PAESI DELL'UNIONE EUROPEA</b>	<b>31</b>	<b>18</b>	<b>49</b>
Croazia	5	7	12
Romania	24	10	34
Altri	2	1	3
<b>ALTRI PAESI EUROPEI</b>	<b>38</b>	<b>14</b>	<b>52</b>
Albania	9	1	10
Bosnia-Erzegovina	12	9	21
Macedonia	3	-	3
Serbia	9	4	13
Kosovo	3	-	3
Altri	2	-	2
<b>AFRICA</b>	<b>81</b>	<b>-</b>	<b>81</b>
Egitto	29	-	29
Gambia	5	-	5
Marocco	26	-	26
Senegal	3	-	3
Tunisia	15	-	15
Altri	3	-	3
<b>AMERICA</b>	<b>6</b>	<b>-</b>	<b>6</b>
<b>ASIA</b>	<b>5</b>	<b>-</b>	<b>5</b>
Cina	4	-	4
Altri	1	-	1
<b>Apolide</b>	<b>2</b>	<b>-</b>	<b>2</b>
<b>TOTALE</b>	<b>419</b>	<b>43</b>	<b>462</b>

DIPARTIMENTO PER LA GIUSTIZIA MINORILE E DI COMUNITA'  
SERVIZIO STATISTICA

**Detenuti presenti negli Istituti penali per i minorenni al 30.06.2016  
secondo il sesso e l'età**

ETA'	SESSO		Totale
	Maschi	Femmine	
14 anni	3	2	5
15 anni	18	6	24
16 anni	45	6	51
17 anni	98	9	107
18-20 anni	171	11	182
21-24 anni	84	9	93
<b>Totale</b>	<b>419</b>	<b>43</b>	<b>462</b>

DIPARTIMENTO PER LA GIUSTIZIA MINORILE E DI COMUNITA'  
SERVIZIO STATISTICA

Detenuti presenti negli Istituti penali per i minorenni  
al 30.06.2016

ITALIANI

Posizione giuridica	Età e sesso											
	14-15 anni			16-17 anni			giovani adulti			totale		
	m	f	mf	m	f	mf	m	f	mf	m	f	mf
In attesa di primo giudizio	5	1	6	18	3	21	3	1	4	26	5	31
Appellante	1	-	1	1	-	1	1	-	1	3	-	3
Ricorrente	-	-	-	-	-	-	2	-	2	2	-	2
Mista senza definitivo	4	-	4	36	1	37	11	-	11	51	1	52
Definitivo	-	-	-	5	-	5	31	2	33	36	2	38
Mista con definitivo	1	-	1	21	-	21	116	3	119	138	3	141
<b>Totale</b>	<b>11</b>	<b>1</b>	<b>12</b>	<b>81</b>	<b>4</b>	<b>85</b>	<b>164</b>	<b>6</b>	<b>170</b>	<b>256</b>	<b>11</b>	<b>267</b>

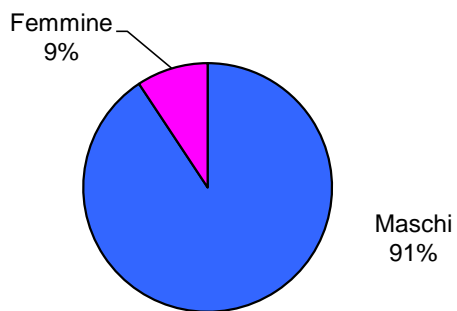
STRANIERI

Posizione giuridica	Età e sesso											
	14-15 anni			16-17 anni			giovani adulti			totale		
	m	f	mf	m	f	mf	m	f	mf	m	f	mf
In attesa di primo giudizio	6	2	8	26	2	28	7	2	9	39	6	45
Appellante	-	-	-	4	-	4	3	-	3	7	-	7
Ricorrente	-	-	-	-	-	-	2	-	2	2	-	2
Mista senza definitivo	4	2	6	20	3	23	5	-	5	29	5	34
Definitivo	-	-	-	2	2	4	22	2	24	24	4	28
Mista con definitivo	-	3	3	10	4	14	52	10	62	62	17	79
<b>Totale</b>	<b>10</b>	<b>7</b>	<b>17</b>	<b>62</b>	<b>11</b>	<b>73</b>	<b>91</b>	<b>14</b>	<b>105</b>	<b>163</b>	<b>32</b>	<b>195</b>

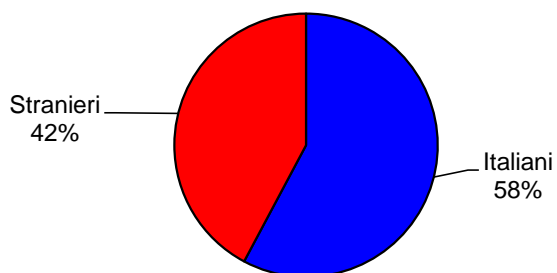
TOTALE

Posizione giuridica	Età e sesso											
	14-15 anni			16-17 anni			giovani adulti			totale		
	m	f	mf	m	f	mf	m	f	mf	m	f	mf
In attesa di primo giudizio	11	3	14	44	5	49	10	3	13	65	11	76
Appellante	1	-	1	5	-	5	4	-	4	10	-	10
Ricorrente	-	-	-	-	-	-	4	-	4	4	-	4
Mista senza definitivo	8	2	10	56	4	60	16	-	16	80	6	86
Definitivo	-	-	-	7	2	9	53	4	57	60	6	66
Mista con definitivo	1	3	4	31	4	35	168	13	181	200	20	220
<b>Totale</b>	<b>21</b>	<b>8</b>	<b>29</b>	<b>143</b>	<b>15</b>	<b>158</b>	<b>255</b>	<b>20</b>	<b>275</b>	<b>419</b>	<b>43</b>	<b>462</b>

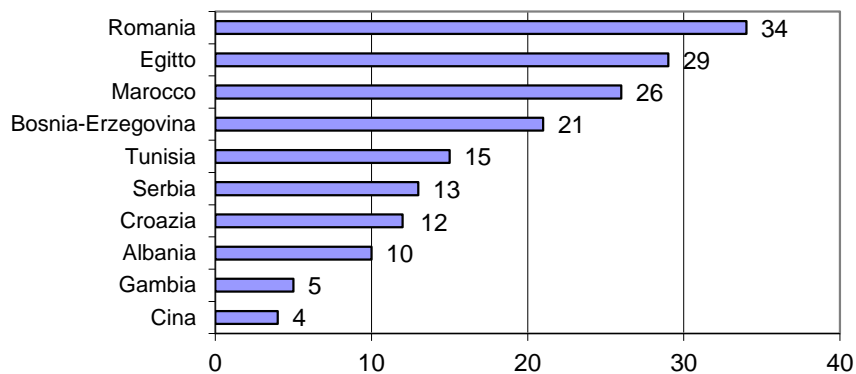
**Detenuti presenti in IPM al 30.06.2016 secondo il sesso. Valori per 100 detenuti presenti.**



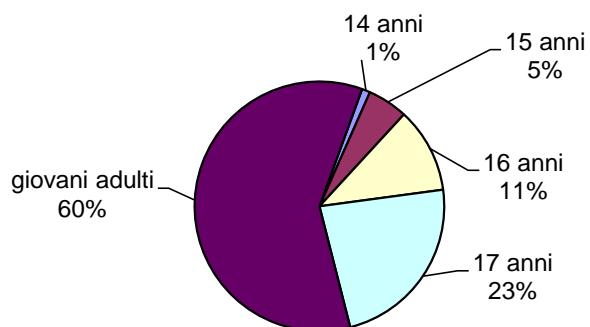
**Detenuti presenti in IPM al 30.06.2016 secondo la nazionalità. Valori per 100 detenuti presenti.**



**Detenuti presenti in IPM al 30.06.2016: principali Paesi di provenienza dei minori (prime dieci frequenze)**



**Detenuti presenti in IPM al 30.06.2016 secondo l'età. Valori per 100 detenuti presenti.**





DIPARTIMENTO PER LA GIUSTIZIA MINORILE E DI COMUNITA'  
SERVIZIO STATISTICA

Flussi di utenza degli Istituti penali per i minorenni  
Area Nord Ovest  
Primo semestre 2016

Movimenti e presenze	ITALIANI			STRANIERI			TOTALE		
	M	F	MF	M	F	MF	M	F	MF
<b>INGRESSI</b>									
<b>Per custodia cautelare</b>									
Dalla libertà	17	-	17	15	2	17	32	2	34
Da Centro di prima accoglienza	3	2	5	9	3	12	12	5	17
Da comunità per trasformazione di misura	-	-	-	-	-	-	-	-	-
Da comunità per aggravamento misura cautelare	10	2	12	21	4	25	31	6	37
Da comunità per nuovo procedimento	-	-	-	-	-	-	-	-	-
Da istituto penale per adulti	-	-	-	1	-	1	1	-	1
<b>Per esecuzione pena</b>									
Dalla libertà	11	3	14	26	15	41	37	18	55
Da comunità	-	-	-	-	-	-	-	-	-
Per revoca affidamento in prova al servizio sociale	1	-	1	-	-	-	1	-	1
Per sospensione affidamento in prova al servizio sociale	1	-	1	2	-	2	3	-	3
Per revoca detenzione domiciliare	-	-	-	-	-	-	-	-	-
Per sospensione detenzione domiciliare	-	-	-	-	1	1	-	1	1
Per revoca concessione Legge 199/2010	-	-	-	-	-	-	-	-	-
Per revoca libertà controllata	-	-	-	-	-	-	-	-	-
Da arresti domiciliari (adulti)	-	-	-	-	-	-	-	-	-
Da istituto penale per adulti	2	-	2	7	1	8	9	1	10
<b>Ingressi da trasferimento</b>									
Per esigenze educative	-	-	-	-	-	-	-	-	-
Per avvicinamento al nucleo familiare	1	-	1	2	-	2	3	-	3
Per opportunità lavorative e/o formative	-	-	-	-	-	-	-	-	-
Per sovraffollamento	1	-	1	1	-	1	2	-	2
Per motivi di sicurezza	1	-	1	3	-	3	4	-	4
Per altri motivi	13	1	14	21	5	26	34	6	40
<b>Totale INGRESSI</b>	<b>61</b>	<b>8</b>	<b>69</b>	<b>108</b>	<b>31</b>	<b>139</b>	<b>169</b>	<b>39</b>	<b>208</b>
Da evasione	2	-	2	3	-	3	5	-	5
<i>Ingressi di semiliberi</i>	-	-	-	-	-	-	-	-	-
<i>Ingressi di semidetenuti</i>	-	-	-	-	-	-	-	-	-
<b>USCITE</b>									
<b>Da custodia cautelare</b>									
Decorrenza termini custodia cautelare	-	-	-	1	2	3	1	2	3
Revoca della custodia cautelare	-	-	-	-	-	-	-	-	-
Remissione in libertà	-	-	-	3	-	3	3	-	3
Prescrizioni	-	-	-	-	-	-	-	-	-
Permanenza in casa	1	1	2	2	-	2	3	1	4
Collocamento in comunità (compresi fine aggravamento)	16	2	18	27	8	35	43	10	53
Sospensione del processo e messa alla prova	3	-	3	3	-	3	6	-	6
Arresti domiciliari	1	-	1	-	-	-	1	-	1
Sospensione condizionale della pena	-	-	-	1	-	1	1	-	1
Estradizione	-	-	-	1	-	1	1	-	1
<b>Da espiazione pena</b>									
Espiazione della pena	4	-	4	8	3	11	12	3	15
Differimento esecuzione pena	-	1	1	-	9	9	-	10	10
Sospensione esecuzione pena	-	1	1	2	-	2	2	1	3
Sospensione condizionale della pena	-	-	-	-	-	-	-	-	-
Concessione liberazione anticipata	-	-	-	-	-	-	-	-	-
Liberazione condizionale	-	-	-	-	-	-	-	-	-
Affidamento in prova al servizio sociale	2	-	2	7	-	7	9	-	9
Detenzione domiciliare	2	2	4	3	-	3	5	2	7
Concessione Legge 199/2010	-	-	-	3	-	3	3	-	3
<b>Trasferimenti a strutture per adulti</b>									
A strutture per adulti	3	-	3	7	1	8	10	1	11
<b>Trasferimenti ad altro IPM</b>									
Per esigenze educative	-	-	-	-	-	-	-	-	-
Per avvicinamento a nucleo familiare	1	-	1	3	2	5	4	2	6
Per opportunità lavorative e/o formative	-	-	-	-	-	-	-	-	-
Per sovraffollamento	5	-	5	4	4	8	9	4	13
Per motivi di sicurezza	-	-	-	-	-	-	-	-	-
Per altri motivi	12	1	13	28	4	32	40	5	45
<b>Totale USCITE</b>	<b>50</b>	<b>8</b>	<b>58</b>	<b>103</b>	<b>33</b>	<b>136</b>	<b>153</b>	<b>41</b>	<b>194</b>
Evasioni**	5	-	5	4	1	5	9	1	10
<b>PRESENZE</b>									
Presenti alla fine del periodo	31	4	35	61	11	72	92	15	107
Presenza media giornaliera nel periodo	30,9	3,6	34,5	58,0	13,3	71,3	88,9	16,9	105,8

\*\* Sono compresi n. 5 mancati rientri da permesso/licenza

Flussi di utenza degli Istituti penali per i minorenni  
Area Nord Est  
Primo semestre 2016

Movimenti e presenze	ITALIANI			STRANIERI			TOTALE		
	M	F	MF	M	F	MF	M	F	MF
<b>INGRESSI</b>									
<b>Per custodia cautelare</b>									
Dalla libertà	4	-	4	7	-	7	11	-	11
Da Centro di prima accoglienza	-	-	-	9	-	9	9	-	9
Da comunità per trasformazione di misura	3	-	3	4	-	4	7	-	7
Da comunità per aggravamento misura cautelare	10	-	10	13	-	13	23	-	23
Da comunità per nuovo procedimento	-	-	-	-	-	-	-	-	-
Da istituto penale per adulti	-	-	-	-	-	-	-	-	-
<b>Per esecuzione pena</b>									
Dalla libertà	2	-	2	9	-	9	11	-	11
Da comunità	-	-	-	3	-	3	3	-	3
Per revoca affidamento in prova al servizio sociale	-	-	-	-	-	-	-	-	-
Per sospensione affidamento in prova al servizio sociale	1	-	1	-	-	-	1	-	1
Per revoca detenzione domiciliare	-	-	-	-	-	-	-	-	-
Per sospensione detenzione domiciliare	-	-	-	1	-	1	1	-	1
Per revoca concessione Legge 199/2010	-	-	-	-	-	-	-	-	-
Per revoca libertà controllata	-	-	-	-	-	-	-	-	-
Da arresti domiciliari (adulti)	-	-	-	-	-	-	-	-	-
Da istituto penale per adulti	-	-	-	-	-	-	-	-	-
<b>Ingressi da trasferimento</b>									
Per esigenze educative	-	-	-	-	-	-	-	-	-
Per avvicinamento al nucleo familiare	-	-	-	2	-	2	2	-	2
Per opportunità lavorative e/o formative	-	-	-	-	-	-	-	-	-
Per sovraffollamento	1	-	1	1	-	1	2	-	2
Per motivi di sicurezza	1	-	1	1	-	1	2	-	2
Per altri motivi	2	-	2	10	-	10	12	-	12
<b>Totale INGRESSI</b>	<b>24</b>	<b>-</b>	<b>24</b>	<b>60</b>	<b>-</b>	<b>60</b>	<b>84</b>	<b>-</b>	<b>84</b>
Da evasione	-	-	-	1	-	1	1	-	1
<i>Ingressi di semiliberi</i>	-	-	-	-	-	-	-	-	-
<i>Ingressi di semidetenuti</i>	-	-	-	-	-	-	-	-	-
<b>USCITE</b>									
<b>Da custodia cautelare</b>									
Decorrenza termini custodia cautelare	-	-	-	-	-	-	-	-	-
Revoca della custodia cautelare	1	-	1	4	-	4	5	-	5
Remissione in libertà	-	-	-	2	-	2	2	-	2
Prescrizioni	1	-	1	-	-	-	1	-	1
Permanenza in casa	1	-	1	-	-	-	1	-	1
Collocamento in comunità (compresi fine aggravamento)	10	-	10	29	-	29	39	-	39
Sospensione del processo e messa alla prova	-	-	-	-	-	-	-	-	-
Arresti domiciliari	-	-	-	-	-	-	-	-	-
Sospensione condizionale della pena	-	-	-	-	-	-	-	-	-
Estradizione	-	-	-	-	-	-	-	-	-
<b>Da espiazione pena</b>									
Espiazione della pena	1	-	1	4	-	4	5	-	5
Differimento esecuzione pena	-	-	-	-	-	-	-	-	-
Sospensione esecuzione pena	-	-	-	-	-	-	-	-	-
Sospensione condizionale della pena	-	-	-	-	-	-	-	-	-
Concessione liberazione anticipata	-	-	-	-	-	-	-	-	-
Liberazione condizionale	-	-	-	-	-	-	-	-	-
Affidamento in prova al servizio sociale	-	-	-	5	-	5	5	-	5
Detenzione domiciliare	-	-	-	2	-	2	2	-	2
Concessione Legge 199/2010	-	-	-	-	-	-	-	-	-
<b>Trasferimenti a strutture per adulti</b>									
A strutture per adulti	-	-	-	1	-	1	1	-	1
<b>Trasferimenti ad altro IPM</b>									
Per esigenze educative	-	-	-	-	-	-	-	-	-
Per avvicinamento a nucleo familiare	-	-	-	4	-	4	4	-	4
Per opportunità lavorative e/o formative	-	-	-	-	-	-	-	-	-
Per sovraffollamento	-	-	-	6	-	6	6	-	6
Per motivi di sicurezza	1	-	1	6	-	6	7	-	7
Per altri motivi	2	-	2	6	-	6	8	-	8
<b>Totale USCITE</b>	<b>17</b>	<b>-</b>	<b>17</b>	<b>69</b>	<b>-</b>	<b>69</b>	<b>86</b>	<b>-</b>	<b>86</b>
Evasioni	-	-	-	1	-	1	1	-	1
<b>PRESENZE</b>									
Presenti alla fine del periodo	13	-	13	21	-	21	34	-	34
Presenza media giornaliera nel periodo	9,5	-	9,5	27,9	-	27,9	37,4	-	37,4

Flussi di utenza degli Istituti penali per i minorenni  
Area Centrale  
Primo semestre 2016

Movimenti e presenze	ITALIANI		STRANIERI			TOTALE			
	M	MF	M	F	MF	M	F	MF	
<b>INGRESSI</b>									
<b>Per custodia cautelare</b>									
Dalla libertà	2	-	2	7	1	8	9	1	10
Da Centro di prima accoglienza	6	1	7	12	8	20	18	9	27
Da comunità per trasformazione di misura	3	-	3	3	3	6	6	3	9
Da comunità per aggravamento misura cautelare	9	-	9	11	7	18	20	7	27
Da comunità per nuovo procedimento	-	1	1	-	-	-	-	1	1
Da istituto penale per adulti	-	-	-	-	-	-	-	-	-
<b>Per esecuzione pena</b>									
Dalla libertà	-	-	-	8	3	11	8	3	11
Da comunità	-	-	-	1	-	1	1	-	1
Per revoca affidamento in prova al servizio sociale	-	-	-	3	1	4	3	1	4
Per sospensione affidamento in prova al servizio sociale	1	-	1	1	2	3	2	2	4
Per revoca detenzione domiciliare	1	-	1	-	-	-	1	-	1
Per sospensione detenzione domiciliare	1	-	1	3	-	3	4	-	4
Per revoca concessione Legge 199/2010	-	-	-	-	-	-	-	-	-
Per revoca libertà controllata	-	-	-	-	-	-	-	-	-
Da arresti domiciliari (adulti)	-	-	-	-	1	1	-	1	1
Da istituto penale per adulti	3	-	3	-	2	2	3	2	5
<b>Ingressi da trasferimento</b>									
Per esigenze educative	-	-	-	-	-	-	-	-	-
Per avvicinamento al nucleo familiare	-	-	-	1	1	2	1	1	2
Per opportunità lavorative e/o formative	-	-	-	-	-	-	-	-	-
Per sovraffollamento	1	-	1	3	3	6	4	3	7
Per motivi di sicurezza	-	-	-	3	-	3	3	-	3
Per altri motivi	6	-	6	13	4	17	19	4	23
<b>Totale INGRESSI</b>	<b>33</b>	<b>2</b>	<b>35</b>	<b>69</b>	<b>36</b>	<b>105</b>	<b>102</b>	<b>38</b>	<b>140</b>
Da evasione	-	-	-	-	-	-	-	-	-
<i>Ingressi di semiliberi</i>	-	-	-	-	-	-	-	-	-
<i>Ingressi di semidetenuti</i>	-	-	-	-	-	-	-	-	-
<b>USCITE</b>									
<b>Da custodia cautelare</b>									
Decorrenza termini custodia cautelare	1	-	1	4	-	4	5	-	5
Revoca della custodia cautelare	-	-	-	2	2	4	2	2	4
Remissione in libertà	1	-	1	5	5	10	6	5	11
Prescrizioni	-	-	-	2	-	2	2	-	2
Permanenza in casa	5	-	5	1	-	1	6	-	6
Collocamento in comunità (compresi fine aggravamento)	10	1	11	19	13	32	29	14	43
Sospensione del processo e messa alla prova	-	-	-	-	-	-	-	-	-
Arresti domiciliari	-	-	-	-	-	-	-	-	-
Sospensione condizionale della pena	-	-	-	-	-	-	-	-	-
Estradizione	-	-	-	2	-	2	2	-	2
<b>Da espiazione pena</b>									
Espiazione della pena	2	-	2	5	4	9	7	4	11
Differimento esecuzione pena	-	-	-	-	2	2	-	2	2
Sospensione esecuzione pena	-	-	-	-	-	-	-	-	-
Sospensione condizionale della pena	-	-	-	-	-	-	-	-	-
Concessione liberazione anticipata	-	-	-	-	-	-	-	-	-
Liberazione condizionale	-	-	-	-	-	-	-	-	-
Affidamento in prova al servizio sociale	1	-	1	8	4	12	9	4	13
Detenzione domiciliare	3	1	4	5	3	8	8	4	12
Concessione Legge 199/2010	1	-	1	-	-	-	1	-	1
<b>Trasferimenti a strutture per adulti</b>									
A strutture per adulti	1	-	1	1	-	1	2	-	2
<b>Trasferimenti ad altro IPM</b>									
Per esigenze educative	-	-	-	-	-	-	-	-	-
Per avvicinamento a nucleo familiare	-	-	-	2	-	2	2	-	2
Per opportunità lavorative e/o formative	-	-	-	-	-	-	-	-	-
Per sovraffollamento	-	-	-	2	-	2	2	-	2
Per motivi di sicurezza	1	-	1	2	-	2	3	-	3
Per altri motivi	8	-	8	9	2	11	17	2	19
<b>Totale USCITE</b>	<b>34</b>	<b>2</b>	<b>36</b>	<b>69</b>	<b>35</b>	<b>104</b>	<b>103</b>	<b>37</b>	<b>140</b>
Evasioni	-	-	-	-	-	-	-	-	-
<b>PRESENZE</b>									
Presenti alla fine del periodo	11	2	13	32	16	48	43	18	61
Presenza media giornaliera nel periodo	11,4	2,0	13,4	33,3	14,8	48,1	44,7	16,7	61,5

Flussi di utenza degli Istituti penali per i minorenni  
Area Meridionale  
Primo semestre 2016

Movimenti e presenze	ITALIANI			STRANIERI			TOTALE		
	M	F	MF	M	F	MF	M	F	MF
<b>INGRESSI</b>									
<b>Per custodia cautelare</b>									
Dalla libertà	9	-	9	2	-	2	11	-	11
Da Centro di prima accoglienza	30	1	31	11	-	11	41	1	42
Da comunità per trasformazione di misura	3	-	3	-	-	-	3	-	3
Da comunità per aggravamento misura cautelare	32	-	32	2	-	2	34	-	34
Da comunità per nuovo procedimento	1	-	1	-	-	-	1	-	1
Da istituto penale per adulti	-	-	-	-	-	-	-	-	-
<b>Per esecuzione pena</b>									
Dalla libertà	25	-	25	1	-	1	26	-	26
Da comunità	1	-	1	-	-	-	1	-	1
Per revoca affidamento in prova al servizio sociale	-	-	-	-	-	-	-	-	-
Per sospensione affidamento in prova al servizio sociale	3	-	3	-	-	-	3	-	3
Per revoca detenzione domiciliare	1	-	1	-	-	-	1	-	1
Per sospensione detenzione domiciliare	11	-	11	-	-	-	11	-	11
Per revoca concessione Legge 199/2010	2	-	2	-	-	-	2	-	2
Per revoca libertà controllata	1	-	1	-	-	-	1	-	1
Da arresti domiciliari (adulti)	2	-	2	-	-	-	2	-	2
Da istituto penale per adulti	-	-	-	-	-	-	-	-	-
<b>Ingressi da trasferimento</b>									
Per esigenze educative	-	-	-	-	-	-	-	-	-
Per avvicinamento al nucleo familiare	3	-	3	1	-	1	4	-	4
Per opportunità lavorative e/o formative	-	-	-	-	-	-	-	-	-
Per sovraffollamento	1	-	1	6	-	6	7	-	7
Per motivi di sicurezza	-	-	-	1	-	1	1	-	1
Per altri motivi	29	1	30	25	2	27	54	3	57
<b>Totale INGRESSI</b>	<b>154</b>	<b>2</b>	<b>156</b>	<b>49</b>	<b>2</b>	<b>51</b>	<b>203</b>	<b>4</b>	<b>207</b>
Da evasione	1	-	1	-	-	-	1	-	1
<i>Ingressi di semiliberi</i>	-	-	-	-	-	-	-	-	-
<i>Ingressi di semidetenuti</i>	-	-	-	-	-	-	-	-	-
<b>USCITE</b>									
<b>Da custodia cautelare</b>									
Decorrenza termini custodia cautelare	1	1	2	-	-	-	1	1	2
Revoca della custodia cautelare	2	-	2	-	-	-	2	-	2
Remissione in libertà	2	-	2	1	-	1	3	-	3
Prescrizioni	-	-	-	2	-	2	2	-	2
Permanenza in casa	-	-	-	-	-	-	-	-	-
Collocamento in comunità (compresi fine aggravamento)	54	-	54	15	-	15	69	-	69
Sospensione del processo e messa alla prova	-	-	-	-	-	-	-	-	-
Arresti domiciliari	-	-	-	-	-	-	-	-	-
Sospensione condizionale della pena	1	-	1	-	-	-	1	-	1
Estradizione	-	-	-	-	-	-	-	-	-
<b>Da espiazione pena</b>									
Espiazione della pena	8	-	8	4	-	4	12	-	12
Differimento esecuzione pena	-	-	-	-	-	-	-	-	-
Sospensione esecuzione pena	1	-	1	-	-	-	1	-	1
Sospensione condizionale della pena	-	-	-	-	-	-	-	-	-
Concessione liberazione anticipata	1	-	1	-	-	-	1	-	1
Liberazione condizionale	1	-	1	-	-	-	1	-	1
Affidamento in prova al servizio sociale	7	-	7	4	-	4	11	-	11
Detenzione domiciliare	13	-	13	4	-	4	17	-	17
Concessione Legge 199/2010	2	-	2	2	-	2	4	-	4
<b>Trasferimenti a strutture per adulti</b>									
A strutture per adulti	5	-	5	-	-	-	5	-	5
<b>Trasferimenti ad altro IPM</b>									
Per esigenze educative	-	-	-	-	-	-	-	-	-
Per avvicinamento a nucleo familiare	1	-	1	1	-	1	2	-	2
Per opportunità lavorative e/o formative	-	-	-	-	-	-	-	-	-
Per sovraffollamento	-	-	-	-	-	-	-	-	-
Per motivi di sicurezza	-	-	-	1	-	1	1	-	1
Per altri motivi	27	1	28	14	3	17	41	4	45
<b>Totale USCITE</b>	<b>126</b>	<b>2</b>	<b>128</b>	<b>48</b>	<b>3</b>	<b>51</b>	<b>174</b>	<b>5</b>	<b>179</b>
Evasioni*	1	-	1	-	-	-	1	-	1
<b>PRESENZE</b>									
Presenti alla fine del periodo	114	5	119	23	5	28	137	10	147
Presenza media giornaliera nel periodo	102,1	4,7	106,8	26,9	4,9	31,8	129,0	9,6	138,6

\*\* mancato rientro da permesso/licenza

Flussi di utenza degli Istituti penali per i minorenni  
Area Insulare  
Primo semestre 2016

Movimenti e presenze	ITALIANI			STRANIERI			TOTALE		
	M	F	MF	M	F	MF	M	F	MF
<b>INGRESSI</b>									
<b>Per custodia cautelare</b>									
Dalla libertà	5	-	5	2	-	2	7	-	7
Da Centro di prima accoglienza	8	-	8	33	-	33	41	-	41
Da comunità per trasformazione di misura	-	-	-	1	-	1	1	-	1
Da comunità per aggravamento misura cautelare	18	-	18	1	-	1	19	-	19
Da comunità per nuovo procedimento	-	-	-	-	-	-	-	-	-
Da istituto penale per adulti	-	-	-	6	-	6	6	-	6
<b>Per esecuzione pena</b>									
Dalla libertà	23	-	23	1	-	1	24	-	24
Da comunità	-	-	-	2	-	2	2	-	2
Per revoca affidamento in prova al servizio sociale	3	-	3	-	-	-	3	-	3
Per sospensione affidamento in prova al servizio sociale	2	-	2	-	-	-	2	-	2
Per revoca detenzione domiciliare	1	-	1	-	-	-	1	-	1
Per sospensione detenzione domiciliare	5	-	5	-	-	-	5	-	5
Per revoca concessione Legge 199/2010	-	-	-	-	-	-	-	-	-
Per revoca libertà controllata	-	-	-	-	-	-	-	-	-
Da arresti domiciliari (adulti)	-	-	-	-	-	-	-	-	-
Da istituto penale per adulti	-	-	-	-	-	-	-	-	-
<b>Ingressi da trasferimento</b>									
Per esigenze educative	-	-	-	-	-	-	-	-	-
Per avvicinamento al nucleo familiare	4	-	4	-	-	-	4	-	4
Per opportunità lavorative e/o formative	-	-	-	-	-	-	-	-	-
Per sovraffollamento	2	-	2	-	-	-	2	-	2
Per motivi di sicurezza	9	-	9	2	-	2	11	-	11
Per altri motivi	14	-	14	1	-	1	15	-	15
<b>Totale INGRESSI</b>	<b>94</b>	<b>-</b>	<b>94</b>	<b>49</b>	<b>-</b>	<b>49</b>	<b>143</b>	<b>-</b>	<b>143</b>
Da evasione	1	-	1	-	-	-	1	-	1
<i>Ingressi di semiliberi</i>	-	-	-	-	-	-	-	-	-
<i>Ingressi di semidetenuti</i>	-	-	-	-	-	-	-	-	-
<b>USCITE</b>									
<b>Da custodia cautelare</b>									
Decorrenza termini custodia cautelare	2	-	2	-	-	-	2	-	2
Revoca della custodia cautelare	1	-	1	3	-	3	4	-	4
Remissione in libertà	2	-	2	1	-	1	3	-	3
Prescrizioni	-	-	-	2	-	2	2	-	2
Permanenza in casa	-	-	-	-	-	-	-	-	-
Collocamento in comunità (compresi fine aggravamento)	22	-	22	23	-	23	45	-	45
Sospensione del processo e messa alla prova	1	-	1	-	-	-	1	-	1
Arresti domiciliari	-	-	-	-	-	-	-	-	-
Sospensione condizionale della pena	-	-	-	-	-	-	-	-	-
Estradizione	-	-	-	-	-	-	-	-	-
<b>Da espiazione pena</b>									
Espiazione della pena	20	-	20	2	-	2	22	-	22
Differimento esecuzione pena	-	-	-	-	-	-	-	-	-
Sospensione esecuzione pena	-	-	-	-	-	-	-	-	-
Sospensione condizionale della pena	1	-	1	-	-	-	1	-	1
Concessione liberazione anticipata	-	-	-	-	-	-	-	-	-
Liberazione condizionale	-	-	-	-	-	-	-	-	-
Affidamento in prova al servizio sociale	14	-	14	2	-	2	16	-	16
Detenzione domiciliare	8	-	8	-	-	-	8	-	8
Concessione Legge 199/2010	1	-	1	-	-	-	1	-	1
<b>Trasferimenti a strutture per adulti</b>									
A strutture per adulti	9	-	9	4	-	4	13	-	13
<b>Trasferimenti ad altro IPM</b>									
Per esigenze educative	-	-	-	-	-	-	-	-	-
Per avvicinamento a nucleo familiare	2	-	2	-	-	-	2	-	2
Per opportunità lavorative e/o formative	-	-	-	-	-	-	-	-	-
Per sovraffollamento	2	-	2	6	-	6	8	-	8
Per motivi di sicurezza	6	-	6	1	-	1	7	-	7
Per altri motivi	16	-	16	1	-	1	17	-	17
<b>Totale USCITE</b>	<b>107</b>	<b>-</b>	<b>107</b>	<b>45</b>	<b>-</b>	<b>45</b>	<b>152</b>	<b>-</b>	<b>152</b>
Evasioni**	1	-	1	-	-	-	1	-	1
<b>PRESENZE</b>									
Presenti alla fine del periodo	87	-	87	26	-	26	113	-	113
Presenza media giornaliera nel periodo	93,0	-	93,0	24,0	-	24,0	117,0	-	117,0

\*\* mancato rientro da permesso/licenza

Flussi di utenza degli Istituti penali per i minorenni  
I.P.M. di Acireale  
Primo semestre 2016

Movimenti e presenze	ITALIANI			STRANIERI			TOTALE		
	M	F	MF	M	F	MF	M	F	MF
<b>INGRESSI</b>									
<b>Per custodia cautelare</b>									
Dalla libertà	1	-	1	-	-	-	1	-	1
Da Centro di prima accoglienza	1	-	1	16	-	16	17	-	17
Da comunità per trasformazione di misura	-	-	-	-	-	-	-	-	-
Da comunità per aggravamento misura cautelare	2	-	2	-	-	-	2	-	2
Da comunità per nuovo procedimento	-	-	-	-	-	-	-	-	-
Da istituto penale per adulti	-	-	-	-	-	-	-	-	-
<b>Per esecuzione pena</b>									
Dalla libertà	4	-	4	-	-	-	4	-	4
Da comunità	-	-	-	-	-	-	-	-	-
Per revoca affidamento in prova al servizio sociale	-	-	-	-	-	-	-	-	-
Per sospensione affidamento in prova al servizio sociale	1	-	1	-	-	-	1	-	1
Per revoca detenzione domiciliare	1	-	1	-	-	-	1	-	1
Per sospensione detenzione domiciliare	1	-	1	-	-	-	1	-	1
Per revoca concessione Legge 199/2010	-	-	-	-	-	-	-	-	-
Per revoca libertà controllata	-	-	-	-	-	-	-	-	-
Da arresti domiciliari (adulti)	-	-	-	-	-	-	-	-	-
Da istituto penale per adulti	-	-	-	-	-	-	-	-	-
<b>Ingressi da trasferimento</b>									
Per esigenze educative	-	-	-	-	-	-	-	-	-
Per avvicinamento al nucleo familiare	1	-	1	-	-	-	1	-	1
Per opportunità lavorative e/o formative	-	-	-	-	-	-	-	-	-
Per sovraffollamento	2	-	2	-	-	-	2	-	2
Per motivi di sicurezza	1	-	1	1	-	1	2	-	2
Per altri motivi	1	-	1	-	-	-	1	-	1
<b>Totale INGRESSI</b>	<b>16</b>	<b>-</b>	<b>16</b>	<b>17</b>	<b>-</b>	<b>17</b>	<b>33</b>	<b>-</b>	<b>33</b>
Da evasione	-	-	-	-	-	-	-	-	-
Ingressi di semiliberi	-	-	-	-	-	-	-	-	-
Ingressi di semidetenuti	-	-	-	-	-	-	-	-	-
<b>USCITE</b>									
<b>Da custodia cautelare</b>									
Decorrenza termini custodia cautelare	-	-	-	-	-	-	-	-	-
Revoca della custodia cautelare	-	-	-	1	-	1	1	-	1
Remissione in libertà	-	-	-	-	-	-	-	-	-
Prescrizioni	-	-	-	2	-	2	2	-	2
Permanenza in casa	-	-	-	-	-	-	-	-	-
Collocamento in comunità (compresi fine aggravamento)	2	-	2	11	-	11	13	-	13
Sospensione del processo e messa alla prova	-	-	-	-	-	-	-	-	-
Arresti domiciliari	-	-	-	-	-	-	-	-	-
Sospensione condizionale della pena	-	-	-	-	-	-	-	-	-
Estradizione	-	-	-	-	-	-	-	-	-
<b>Da espiazione pena</b>									
Espiazione della pena	5	-	5	1	-	1	6	-	6
Differimento esecuzione pena	-	-	-	-	-	-	-	-	-
Sospensione esecuzione pena	-	-	-	-	-	-	-	-	-
Sospensione condizionale della pena	1	-	1	-	-	-	1	-	1
Concessione liberazione anticipata	-	-	-	-	-	-	-	-	-
Liberazione condizionale	-	-	-	-	-	-	-	-	-
Affidamento in prova al servizio sociale	2	-	2	-	-	-	2	-	2
Detenzione domiciliare	3	-	3	-	-	-	3	-	3
Concessione Legge 199/2010	-	-	-	-	-	-	-	-	-
<b>Trasferimenti a strutture per adulti</b>									
A strutture per adulti	2	-	2	-	-	-	2	-	2
<b>Trasferimenti ad altro IPM</b>									
Per esigenze educative	-	-	-	-	-	-	-	-	-
Per avvicinamento a nucleo familiare	-	-	-	-	-	-	-	-	-
Per opportunità lavorative e/o formative	-	-	-	-	-	-	-	-	-
Per sovraffollamento	-	-	-	-	-	-	-	-	-
Per motivi di sicurezza	-	-	-	-	-	-	-	-	-
Per altri motivi	4	-	4	-	-	-	4	-	4
<b>Totale USCITE</b>	<b>19</b>	<b>-</b>	<b>19</b>	<b>15</b>	<b>-</b>	<b>15</b>	<b>34</b>	<b>-</b>	<b>34</b>
Evasioni	-	-	-	-	-	-	-	-	-
<b>PRESENZE</b>									
Presenti alla fine del periodo	8	-	8	10	-	10	18	-	18
Presenza media giornaliera nel periodo	9,4	-	9,4	9,5	-	9,5	18,9	-	18,9

Flussi di utenza degli Istituti penali per i minorenni  
I.P.M. di Airola  
Primo semestre 2016

Movimenti e presenze	ITALIANI			STRANIERI			TOTALE		
	M	F	MF	M	F	MF	M	F	MF
<b>INGRESSI</b>									
<b>Per custodia cautelare</b>									
Dalla libertà	2	-	2	-	-	-	2	-	2
Da Centro di prima accoglienza	16	-	16	1	-	1	17	-	17
Da comunità per trasformazione di misura	1	-	1	-	-	-	1	-	1
Da comunità per aggravamento misura cautelare	9	-	9	1	-	1	10	-	10
Da comunità per nuovo procedimento	1	-	1	-	-	-	1	-	1
Da istituto penale per adulti	-	-	-	-	-	-	-	-	-
<b>Per esecuzione pena</b>									
Dalla libertà	5	-	5	-	-	-	5	-	5
Da comunità	1	-	1	-	-	-	1	-	1
Per revoca affidamento in prova al servizio sociale	-	-	-	-	-	-	-	-	-
Per sospensione affidamento in prova al servizio sociale	2	-	2	-	-	-	2	-	2
Per revoca detenzione domiciliare	-	-	-	-	-	-	-	-	-
Per sospensione detenzione domiciliare	-	-	-	-	-	-	-	-	-
Per revoca concessione Legge 199/2010	-	-	-	-	-	-	-	-	-
Per revoca libertà controllata	1	-	1	-	-	-	1	-	1
Da arresti domiciliari (adulti)	-	-	-	-	-	-	-	-	-
Da istituto penale per adulti	-	-	-	-	-	-	-	-	-
<b>Ingressi da trasferimento</b>									
Per esigenze educative	-	-	-	-	-	-	-	-	-
Per avvicinamento al nucleo familiare	-	-	-	-	-	-	-	-	-
Per opportunità lavorative e/o formative	-	-	-	-	-	-	-	-	-
Per sovraffollamento	-	-	-	-	-	-	-	-	-
Per motivi di sicurezza	-	-	-	-	-	-	-	-	-
Per altri motivi	5	-	5	1	-	1	6	-	6
<b>Totale INGRESSI</b>	<b>43</b>	<b>-</b>	<b>43</b>	<b>3</b>	<b>-</b>	<b>3</b>	<b>46</b>	<b>-</b>	<b>46</b>
Da evasione	-	-	-	-	-	-	-	-	-
Ingressi di semiliberi	-	-	-	-	-	-	-	-	-
Ingressi di semidetenuti	-	-	-	-	-	-	-	-	-
<b>USCITE</b>									
<b>Da custodia cautelare</b>									
Decorrenza termini custodia cautelare	1	-	1	-	-	-	1	-	1
Revoca della custodia cautelare	-	-	-	-	-	-	-	-	-
Remissione in libertà	2	-	2	1	-	1	3	-	3
Prescrizioni	-	-	-	-	-	-	-	-	-
Permanenza in casa	-	-	-	-	-	-	-	-	-
Collocamento in comunità (compresi fine aggravamento)	19	-	19	2	-	2	21	-	21
Sospensione del processo e messa alla prova	-	-	-	-	-	-	-	-	-
Arresti domiciliari	-	-	-	-	-	-	-	-	-
Sospensione condizionale della pena	-	-	-	-	-	-	-	-	-
Estradizione	-	-	-	-	-	-	-	-	-
<b>Da espiazione pena</b>									
Espiazione della pena	2	-	2	-	-	-	2	-	2
Differimento esecuzione pena	-	-	-	-	-	-	-	-	-
Sospensione esecuzione pena	-	-	-	-	-	-	-	-	-
Sospensione condizionale della pena	-	-	-	-	-	-	-	-	-
Concessione liberazione anticipata	-	-	-	-	-	-	-	-	-
Liberazione condizionale	-	-	-	-	-	-	-	-	-
Affidamento in prova al servizio sociale	2	-	2	-	-	-	2	-	2
Detenzione domiciliare	3	-	3	-	-	-	3	-	3
Concessione Legge 199/2010	1	-	1	-	-	-	1	-	1
<b>Trasferimenti a strutture per adulti</b>									
A strutture per adulti	1	-	1	-	-	-	1	-	1
<b>Trasferimenti ad altro IPM</b>									
Per esigenze educative	-	-	-	-	-	-	-	-	-
Per avvicinamento a nucleo familiare	-	-	-	-	-	-	-	-	-
Per opportunità lavorative e/o formative	-	-	-	-	-	-	-	-	-
Per sovraffollamento	-	-	-	-	-	-	-	-	-
Per motivi di sicurezza	-	-	-	-	-	-	-	-	-
Per altri motivi	1	-	1	-	-	-	1	-	1
<b>Totale USCITE</b>	<b>32</b>	<b>-</b>	<b>32</b>	<b>3</b>	<b>-</b>	<b>3</b>	<b>35</b>	<b>-</b>	<b>35</b>
Evasioni	-	-	-	-	-	-	-	-	-
<b>PRESENZE</b>									
Presenti alla fine del periodo	30	-	30	4	-	4	34	-	34
Presenza media giornaliera nel periodo	26,6	-	26,6	4,7	-	4,7	31,4	-	31,4

Flussi di utenza degli Istituti penali per i minorenni  
I.P.M. di Bari  
Primo semestre 2016

Movimenti e presenze	ITALIANI			STRANIERI			TOTALE		
	M	F	MF	M	F	MF	M	F	MF
<b>INGRESSI</b>									
<b>Per custodia cautelare</b>									
Dalla libertà	3	-	3	2	-	2	5	-	5
Da Centro di prima accoglienza	-	-	-	8	-	8	8	-	8
Da comunità per trasformazione di misura	-	-	-	-	-	-	-	-	-
Da comunità per aggravamento misura cautelare	3	-	3	1	-	1	4	-	4
Da comunità per nuovo procedimento	-	-	-	-	-	-	-	-	-
Da istituto penale per adulti	-	-	-	-	-	-	-	-	-
<b>Per esecuzione pena</b>									
Dalla libertà	10	-	10	1	-	1	11	-	11
Da comunità	-	-	-	-	-	-	-	-	-
Per revoca affidamento in prova al servizio sociale	-	-	-	-	-	-	-	-	-
Per sospensione affidamento in prova al servizio sociale	1	-	1	-	-	-	1	-	1
Per revoca detenzione domiciliare	-	-	-	-	-	-	-	-	-
Per sospensione detenzione domiciliare	6	-	6	-	-	-	6	-	6
Per revoca concessione Legge 199/2010	-	-	-	-	-	-	-	-	-
Per revoca libertà controllata	-	-	-	-	-	-	-	-	-
Da arresti domiciliari (adulti)	1	-	1	-	-	-	1	-	1
Da istituto penale per adulti	-	-	-	-	-	-	-	-	-
<b>Ingressi da trasferimento</b>									
Per esigenze educative	-	-	-	-	-	-	-	-	-
Per avvicinamento al nucleo familiare	-	-	-	1	-	1	1	-	1
Per opportunità lavorative e/o formative	-	-	-	-	-	-	-	-	-
Per sovraffollamento	-	-	-	3	-	3	3	-	3
Per motivi di sicurezza	-	-	-	-	-	-	-	-	-
Per altri motivi	4	-	4	3	-	3	7	-	7
<b>Totale INGRESSI</b>	<b>28</b>	<b>-</b>	<b>28</b>	<b>19</b>	<b>-</b>	<b>19</b>	<b>47</b>	<b>-</b>	<b>47</b>
Da evasione	-	-	-	-	-	-	-	-	-
Ingressi di semiliberi	-	-	-	-	-	-	-	-	-
Ingressi di semidetenuti	-	-	-	-	-	-	-	-	-
<b>USCITE</b>									
<b>Da custodia cautelare</b>									
Decorrenza termini custodia cautelare	-	-	-	-	-	-	-	-	-
Revoca della custodia cautelare	-	-	-	-	-	-	-	-	-
Remissione in libertà	-	-	-	-	-	-	-	-	-
Prescrizioni	-	-	-	-	-	-	-	-	-
Permanenza in casa	-	-	-	-	-	-	-	-	-
Collocamento in comunità (compresi fine aggravamento)	7	-	7	6	-	6	13	-	13
Sospensione del processo e messa alla prova	-	-	-	-	-	-	-	-	-
Arresti domiciliari	-	-	-	-	-	-	-	-	-
Sospensione condizionale della pena	-	-	-	-	-	-	-	-	-
Estradizione	-	-	-	-	-	-	-	-	-
<b>Da espiazione pena</b>									
Espiazione della pena	2	-	2	1	-	1	3	-	3
Differimento esecuzione pena	-	-	-	-	-	-	-	-	-
Sospensione esecuzione pena	1	-	1	-	-	-	1	-	1
Sospensione condizionale della pena	-	-	-	-	-	-	-	-	-
Concessione liberazione anticipata	-	-	-	-	-	-	-	-	-
Liberazione condizionale	1	-	1	-	-	-	1	-	1
Affidamento in prova al servizio sociale	2	-	2	3	-	3	5	-	5
Detenzione domiciliare	6	-	6	-	-	-	6	-	6
Concessione Legge 199/2010	1	-	1	1	-	1	2	-	2
<b>Trasferimenti a strutture per adulti</b>									
A strutture per adulti	3	-	3	-	-	-	3	-	3
<b>Trasferimenti ad altro IPM</b>									
Per esigenze educative	-	-	-	-	-	-	-	-	-
Per avvicinamento a nucleo familiare	1	-	1	-	-	-	1	-	1
Per opportunità lavorative e/o formative	-	-	-	-	-	-	-	-	-
Per sovraffollamento	-	-	-	-	-	-	-	-	-
Per motivi di sicurezza	-	-	-	-	-	-	-	-	-
Per altri motivi	3	-	3	4	-	4	7	-	7
<b>Totale USCITE</b>	<b>27</b>	<b>-</b>	<b>27</b>	<b>15</b>	<b>-</b>	<b>15</b>	<b>42</b>	<b>-</b>	<b>42</b>
Evasioni	-	-	-	-	-	-	-	-	-
<b>PRESENZE</b>									
Presenti alla fine del periodo	15	-	15	9	-	9	24	-	24
Presenza media giornaliera nel periodo	16,2	-	16,2	7,2	-	7,2	23,4	-	23,4



Flussi di utenza degli Istituti penali per i minorenni  
I.P.M. di Bologna  
Primo semestre 2016

Movimenti e presenze	ITALIANI			STRANIERI			TOTALE		
	M	F	MF	M	F	MF	M	F	MF
<b>INGRESSI</b>									
<b>Per custodia cautelare</b>									
Dalla libertà	-	-	-	6	-	6	6	-	6
Da Centro di prima accoglienza	-	-	-	5	-	5	5	-	5
Da comunità per trasformazione di misura	1	-	1	3	-	3	4	-	4
Da comunità per aggravamento misura cautelare	5	-	5	7	-	7	12	-	12
Da comunità per nuovo procedimento	-	-	-	-	-	-	-	-	-
Da istituto penale per adulti	-	-	-	-	-	-	-	-	-
<b>Per esecuzione pena</b>									
Dalla libertà	1	-	1	6	-	6	7	-	7
Da comunità	-	-	-	3	-	3	3	-	3
Per revoca affidamento in prova al servizio sociale	-	-	-	-	-	-	-	-	-
Per sospensione affidamento in prova al servizio sociale	1	-	1	-	-	-	1	-	1
Per revoca detenzione domiciliare	-	-	-	-	-	-	-	-	-
Per sospensione detenzione domiciliare	-	-	-	-	-	-	-	-	-
Per revoca concessione Legge 199/2010	-	-	-	-	-	-	-	-	-
Per revoca libertà controllata	-	-	-	-	-	-	-	-	-
Da arresti domiciliari (adulti)	-	-	-	-	-	-	-	-	-
Da istituto penale per adulti	-	-	-	-	-	-	-	-	-
<b>Ingressi da trasferimento</b>									
Per esigenze educative	-	-	-	-	-	-	-	-	-
Per avvicinamento al nucleo familiare	-	-	-	1	-	1	1	-	1
Per opportunità lavorative e/o formative	-	-	-	-	-	-	-	-	-
Per sovraffollamento	1	-	1	1	-	1	2	-	2
Per motivi di sicurezza	1	-	1	-	-	-	1	-	1
Per altri motivi	-	-	-	4	-	4	4	-	4
<b>Totale INGRESSI</b>	<b>10</b>	<b>-</b>	<b>10</b>	<b>36</b>	<b>-</b>	<b>36</b>	<b>46</b>	<b>-</b>	<b>46</b>
Da evasione	-	-	-	1	-	1	1	-	1
<i>Ingressi di semiliberi</i>	-	-	-	-	-	-	-	-	-
<i>Ingressi di semidetenuti</i>	-	-	-	-	-	-	-	-	-
<b>USCITE</b>									
<b>Da custodia cautelare</b>									
Decorrenza termini custodia cautelare	-	-	-	-	-	-	-	-	-
Revoca della custodia cautelare	-	-	-	1	-	1	1	-	1
Remissione in libertà	-	-	-	-	-	-	-	-	-
Prescrizioni	-	-	-	-	-	-	-	-	-
Permanenza in casa	-	-	-	-	-	-	-	-	-
Collocamento in comunità (compresi fine aggravamento)	2	-	2	17	-	17	19	-	19
Sospensione del processo e messa alla prova	-	-	-	-	-	-	-	-	-
Arresti domiciliari	-	-	-	-	-	-	-	-	-
Sospensione condizionale della pena	-	-	-	-	-	-	-	-	-
Estradizione	-	-	-	-	-	-	-	-	-
<b>Da espiazione pena</b>									
Espiazione della pena	1	-	1	3	-	3	4	-	4
Differimento esecuzione pena	-	-	-	-	-	-	-	-	-
Sospensione esecuzione pena	-	-	-	-	-	-	-	-	-
Sospensione condizionale della pena	-	-	-	-	-	-	-	-	-
Concessione liberazione anticipata	-	-	-	-	-	-	-	-	-
Liberazione condizionale	-	-	-	-	-	-	-	-	-
Affidamento in prova al servizio sociale	-	-	-	5	-	5	5	-	5
Detenzione domiciliare	-	-	-	2	-	2	2	-	2
Concessione Legge 199/2010	-	-	-	-	-	-	-	-	-
<b>Trasferimenti a strutture per adulti</b>									
A strutture per adulti	-	-	-	1	-	1	1	-	1
<b>Trasferimenti ad altro IPM</b>									
Per esigenze educative	-	-	-	-	-	-	-	-	-
Per avvicinamento a nucleo familiare	-	-	-	1	-	1	1	-	1
Per opportunità lavorative e/o formative	-	-	-	-	-	-	-	-	-
Per sovraffollamento	-	-	-	1	-	1	1	-	1
Per motivi di sicurezza	1	-	1	5	-	5	6	-	6
Per altri motivi	2	-	2	4	-	4	6	-	6
<b>Totale USCITE</b>	<b>6</b>	<b>-</b>	<b>6</b>	<b>40</b>	<b>-</b>	<b>40</b>	<b>46</b>	<b>-</b>	<b>46</b>
<i>Evasioni</i>	-	-	-	1	-	1	1	-	1
<b>PRESENZE</b>									
Presenti alla fine del periodo	5	-	5	16	-	16	21	-	21
Presenza media giornaliera nel periodo	2,7	-	2,7	20,2	-	20,2	22,9	-	22,9

Flussi di utenza degli Istituti penali per i minorenni  
I.P.M. di Caltanissetta  
Primo semestre 2016

Movimenti e presenze	ITALIANI			STRANIERI			TOTALE		
	M	F	MF	M	F	MF	M	F	MF
<b>INGRESSI</b>									
<b>Per custodia cautelare</b>									
Dalla libertà	-	-	-	-	-	-	-	-	-
Da Centro di prima accoglienza	1	-	1	2	-	2	3	-	3
Da comunità per trasformazione di misura	-	-	-	-	-	-	-	-	-
Da comunità per aggravamento misura cautelare	-	-	-	-	-	-	-	-	-
Da comunità per nuovo procedimento	-	-	-	-	-	-	-	-	-
Da istituto penale per adulti	-	-	-	-	-	-	-	-	-
<b>Per esecuzione pena</b>									
Dalla libertà	1	-	1	-	-	-	1	-	1
Da comunità	-	-	-	2	-	2	2	-	2
Per revoca affidamento in prova al servizio sociale	1	-	1	-	-	-	1	-	1
Per sospensione affidamento in prova al servizio sociale	-	-	-	-	-	-	-	-	-
Per revoca detenzione domiciliare	-	-	-	-	-	-	-	-	-
Per sospensione detenzione domiciliare	-	-	-	-	-	-	-	-	-
Per revoca concessione Legge 199/2010	-	-	-	-	-	-	-	-	-
Per revoca libertà controllata	-	-	-	-	-	-	-	-	-
Da arresti domiciliari (adulti)	-	-	-	-	-	-	-	-	-
Da istituto penale per adulti	-	-	-	-	-	-	-	-	-
<b>Ingressi da trasferimento</b>									
Per esigenze educative	-	-	-	-	-	-	-	-	-
Per avvicinamento al nucleo familiare	-	-	-	-	-	-	-	-	-
Per opportunità lavorative e/o formative	-	-	-	-	-	-	-	-	-
Per sovraffollamento	-	-	-	-	-	-	-	-	-
Per motivi di sicurezza	2	-	2	-	-	-	2	-	2
Per altri motivi	1	-	1	-	-	-	1	-	1
<b>Totale INGRESSI</b>	<b>6</b>	<b>-</b>	<b>6</b>	<b>4</b>	<b>-</b>	<b>4</b>	<b>10</b>	<b>-</b>	<b>10</b>
Da evasione	1	-	1	-	-	-	1	-	1
<i>Ingressi di semiliberi</i>	-	-	-	-	-	-	-	-	-
<i>Ingressi di semidetenuti</i>	-	-	-	-	-	-	-	-	-
<b>USCITE</b>									
<b>Da custodia cautelare</b>									
Decorrenza termini custodia cautelare	1	-	1	-	-	-	1	-	1
Revoca della custodia cautelare	-	-	-	-	-	-	-	-	-
Remissione in libertà	1	-	1	-	-	-	1	-	1
Prescrizioni	-	-	-	-	-	-	-	-	-
Permanenza in casa	-	-	-	-	-	-	-	-	-
Collocamento in comunità (compresi fine aggravamento)	-	-	-	1	-	1	1	-	1
Sospensione del processo e messa alla prova	-	-	-	-	-	-	-	-	-
Arresti domiciliari	-	-	-	-	-	-	-	-	-
Sospensione condizionale della pena	-	-	-	-	-	-	-	-	-
Estradizione	-	-	-	-	-	-	-	-	-
<b>Da espiazione pena</b>									
Espiazione della pena	2	-	2	-	-	-	2	-	2
Differimento esecuzione pena	-	-	-	-	-	-	-	-	-
Sospensione esecuzione pena	-	-	-	-	-	-	-	-	-
Sospensione condizionale della pena	-	-	-	-	-	-	-	-	-
Concessione liberazione anticipata	-	-	-	-	-	-	-	-	-
Liberazione condizionale	-	-	-	-	-	-	-	-	-
Affidamento in prova al servizio sociale	1	-	1	1	-	1	2	-	2
Detenzione domiciliare	1	-	1	-	-	-	1	-	1
Concessione Legge 199/2010	-	-	-	-	-	-	-	-	-
<b>Trasferimenti a strutture per adulti</b>									
A strutture per adulti	-	-	-	-	-	-	-	-	-
<b>Trasferimenti ad altro IPM</b>									
Per esigenze educative	-	-	-	-	-	-	-	-	-
Per avvicinamento a nucleo familiare	-	-	-	-	-	-	-	-	-
Per opportunità lavorative e/o formative	-	-	-	-	-	-	-	-	-
Per sovraffollamento	-	-	-	-	-	-	-	-	-
Per motivi di sicurezza	3	-	3	-	-	-	3	-	3
Per altri motivi	2	-	2	-	-	-	2	-	2
<b>Totale USCITE</b>	<b>11</b>	<b>-</b>	<b>11</b>	<b>2</b>	<b>-</b>	<b>2</b>	<b>13</b>	<b>-</b>	<b>13</b>
<i>Evasioni**</i>	<i>1</i>	<i>-</i>	<i>1</i>	<i>-</i>	<i>-</i>	<i>-</i>	<i>1</i>	<i>-</i>	<i>1</i>
<b>PRESENZE</b>									
Presenti alla fine del periodo	5	-	5	3	-	3	8	-	8
Presenza media giornaliera nel periodo	7,8	-	7,8	2,6	-	2,6	10,4	-	10,4

\*\* mancato rientro da permesso/licenza

Flussi di utenza degli Istituti penali per i minorenni  
I.P.M. di Catania  
Primo semestre 2016

Movimenti e presenze	ITALIANI			STRANIERI			TOTALE		
	M	F	MF	M	F	MF	M	F	MF
<b>INGRESSI</b>									
<b>Per custodia cautelare</b>									
Dalla libertà	-	-	-	-	-	-	-	-	-
Da Centro di prima accoglienza	2	-	2	9	-	9	11	-	11
Da comunità per trasformazione di misura	-	-	-	-	-	-	-	-	-
Da comunità per aggravamento misura cautelare	5	-	5	1	-	1	6	-	6
Da comunità per nuovo procedimento	-	-	-	-	-	-	-	-	-
Da istituto penale per adulti	-	-	-	3	-	3	3	-	3
<b>Per esecuzione pena</b>									
Dalla libertà	10	-	10	1	-	1	11	-	11
Da comunità	-	-	-	-	-	-	-	-	-
Per revoca affidamento in prova al servizio sociale	1	-	1	-	-	-	1	-	1
Per sospensione affidamento in prova al servizio sociale	1	-	1	-	-	-	1	-	1
Per revoca detenzione domiciliare	-	-	-	-	-	-	-	-	-
Per sospensione detenzione domiciliare	4	-	4	-	-	-	4	-	4
Per revoca concessione Legge 199/2010	-	-	-	-	-	-	-	-	-
Per revoca libertà controllata	-	-	-	-	-	-	-	-	-
Da arresti domiciliari (adulti)	-	-	-	-	-	-	-	-	-
Da istituto penale per adulti	-	-	-	-	-	-	-	-	-
<b>Ingressi da trasferimento</b>									
Per esigenze educative	-	-	-	-	-	-	-	-	-
Per avvicinamento al nucleo familiare	-	-	-	-	-	-	-	-	-
Per opportunità lavorative e/o formative	-	-	-	-	-	-	-	-	-
Per sovraffollamento	-	-	-	-	-	-	-	-	-
Per motivi di sicurezza	1	-	1	1	-	1	2	-	2
Per altri motivi	7	-	7	1	-	1	8	-	8
<b>Totale INGRESSI</b>	<b>31</b>	<b>-</b>	<b>31</b>	<b>16</b>	<b>-</b>	<b>16</b>	<b>47</b>	<b>-</b>	<b>47</b>
Da evasione	-	-	-	-	-	-	-	-	-
Ingressi di semiliberi	-	-	-	-	-	-	-	-	-
Ingressi di semidetenuti	-	-	-	-	-	-	-	-	-
<b>USCITE</b>									
<b>Da custodia cautelare</b>									
Decorrenza termini custodia cautelare	1	-	1	-	-	-	1	-	1
Revoca della custodia cautelare	-	-	-	-	-	-	-	-	-
Remissione in libertà	-	-	-	1	-	1	1	-	1
Prescrizioni	-	-	-	-	-	-	-	-	-
Permanenza in casa	-	-	-	-	-	-	-	-	-
Collocamento in comunità (compresi fine aggravamento)	4	-	4	10	-	10	14	-	14
Sospensione del processo e messa alla prova	-	-	-	-	-	-	-	-	-
Arresti domiciliari	-	-	-	-	-	-	-	-	-
Sospensione condizionale della pena	-	-	-	-	-	-	-	-	-
Estradizione	-	-	-	-	-	-	-	-	-
<b>Da espiazione pena</b>									
Espiazione della pena	8	-	8	-	-	-	8	-	8
Differimento esecuzione pena	-	-	-	-	-	-	-	-	-
Sospensione esecuzione pena	-	-	-	-	-	-	-	-	-
Sospensione condizionale della pena	-	-	-	-	-	-	-	-	-
Concessione liberazione anticipata	-	-	-	-	-	-	-	-	-
Liberazione condizionale	-	-	-	-	-	-	-	-	-
Affidamento in prova al servizio sociale	5	-	5	-	-	-	5	-	5
Detenzione domiciliare	4	-	4	-	-	-	4	-	4
Concessione Legge 199/2010	1	-	1	-	-	-	1	-	1
<b>Trasferimenti a strutture per adulti</b>	<b>5</b>	<b>-</b>	<b>5</b>	<b>2</b>	<b>-</b>	<b>2</b>	<b>7</b>	<b>-</b>	<b>7</b>
<b>Trasferimenti ad altro IPM</b>									
Per esigenze educative	-	-	-	-	-	-	-	-	-
Per avvicinamento a nucleo familiare	-	-	-	-	-	-	-	-	-
Per opportunità lavorative e/o formative	-	-	-	-	-	-	-	-	-
Per sovraffollamento	-	-	-	4	-	4	4	-	4
Per motivi di sicurezza	-	-	-	-	-	-	-	-	-
Per altri motivi	6	-	6	1	-	1	7	-	7
<b>Totale USCITE</b>	<b>34</b>	<b>-</b>	<b>34</b>	<b>18</b>	<b>-</b>	<b>18</b>	<b>52</b>	<b>-</b>	<b>52</b>
Evasioni	-	-	-	-	-	-	-	-	-
<b>PRESENZE</b>									
Presenti alla fine del periodo	43	-	43	5	-	5	48	-	48
Presenza media giornaliera nel periodo	42,4	-	42,4	6,2	-	6,2	48,6	-	48,6

Flussi di utenza degli Istituti penali per i minorenni  
I.P.M. di Catanzaro  
Primo semestre 2016

Movimenti e presenze	ITALIANI			STRANIERI			TOTALE		
	M	F	MF	M	F	MF	M	F	MF
<b>INGRESSI</b>									
<b>Per custodia cautelare</b>									
Dalla libertà	-	-	-	-	-	-	-	-	-
Da Centro di prima accoglienza	1	-	1	1	-	1	2	-	2
Da comunità per trasformazione di misura	-	-	-	-	-	-	-	-	-
Da comunità per aggravamento misura cautelare	-	-	-	-	-	-	-	-	-
Da comunità per nuovo procedimento	-	-	-	-	-	-	-	-	-
Da istituto penale per adulti	-	-	-	-	-	-	-	-	-
<b>Per esecuzione pena</b>									
Dalla libertà	-	-	-	-	-	-	-	-	-
Da comunità	-	-	-	-	-	-	-	-	-
Per revoca affidamento in prova al servizio sociale	-	-	-	-	-	-	-	-	-
Per sospensione affidamento in prova al servizio sociale	-	-	-	-	-	-	-	-	-
Per revoca detenzione domiciliare	-	-	-	-	-	-	-	-	-
Per sospensione detenzione domiciliare	1	-	1	-	-	-	1	-	1
Per revoca concessione Legge 199/2010	-	-	-	-	-	-	-	-	-
Per revoca libertà controllata	-	-	-	-	-	-	-	-	-
Da arresti domiciliari (adulti)	-	-	-	-	-	-	-	-	-
Da istituto penale per adulti	-	-	-	-	-	-	-	-	-
<b>Ingressi da trasferimento</b>									
Per esigenze educative	-	-	-	-	-	-	-	-	-
Per avvicinamento al nucleo familiare	-	-	-	-	-	-	-	-	-
Per opportunità lavorative e/o formative	-	-	-	-	-	-	-	-	-
Per sovraffollamento	-	-	-	-	-	-	-	-	-
Per motivi di sicurezza	-	-	-	1	-	1	1	-	1
Per altri motivi	9	-	9	15	-	15	24	-	24
<b>Totale INGRESSI</b>	<b>11</b>	<b>-</b>	<b>11</b>	<b>17</b>	<b>-</b>	<b>17</b>	<b>28</b>	<b>-</b>	<b>28</b>
Da evasione	-	-	-	-	-	-	-	-	-
Ingressi di semiliberi	-	-	-	-	-	-	-	-	-
Ingressi di semidetenuti	-	-	-	-	-	-	-	-	-
<b>USCITE</b>									
<b>Da custodia cautelare</b>									
Decorrenza termini custodia cautelare	-	-	-	-	-	-	-	-	-
Revoca della custodia cautelare	-	-	-	-	-	-	-	-	-
Remissione in libertà	-	-	-	-	-	-	-	-	-
Prescrizioni	-	-	-	-	-	-	-	-	-
Permanenza in casa	-	-	-	-	-	-	-	-	-
Collocamento in comunità (compresi fine aggravamento)	1	-	1	3	-	3	4	-	4
Sospensione del processo e messa alla prova	-	-	-	-	-	-	-	-	-
Arresti domiciliari	-	-	-	-	-	-	-	-	-
Sospensione condizionale della pena	-	-	-	-	-	-	-	-	-
Estradizione	-	-	-	-	-	-	-	-	-
<b>Da espiazione pena</b>									
Espiazione della pena	-	-	-	1	-	1	1	-	1
Differimento esecuzione pena	-	-	-	-	-	-	-	-	-
Sospensione esecuzione pena	-	-	-	-	-	-	-	-	-
Sospensione condizionale della pena	-	-	-	-	-	-	-	-	-
Concessione liberazione anticipata	-	-	-	-	-	-	-	-	-
Liberazione condizionale	-	-	-	-	-	-	-	-	-
Affidamento in prova al servizio sociale	-	-	-	1	-	1	1	-	1
Detenzione domiciliare	2	-	2	3	-	3	5	-	5
Concessione Legge 199/2010	-	-	-	-	-	-	-	-	-
<b>Trasferimenti a strutture per adulti</b>									
A strutture per adulti	-	-	-	-	-	-	-	-	-
<b>Trasferimenti ad altro IPM</b>									
Per esigenze educative	-	-	-	-	-	-	-	-	-
Per avvicinamento a nucleo familiare	-	-	-	1	-	1	1	-	1
Per opportunità lavorative e/o formative	-	-	-	-	-	-	-	-	-
Per sovraffollamento	-	-	-	-	-	-	-	-	-
Per motivi di sicurezza	-	-	-	1	-	1	1	-	1
Per altri motivi	5	-	5	8	-	8	13	-	13
<b>Totale USCITE</b>	<b>8</b>	<b>-</b>	<b>8</b>	<b>18</b>	<b>-</b>	<b>18</b>	<b>26</b>	<b>-</b>	<b>26</b>
Evasioni	-	-	-	-	-	-	-	-	-
<b>PRESENZE</b>									
Presenti alla fine del periodo	13	-	13	6	-	6	19	-	19
Presenza media giornaliera nel periodo	10,6	-	10,6	9,4	-	9,4	20,0	-	20,0

Flussi di utenza degli Istituti penali per i minorenni  
I.P.M. di Firenze \*  
Primo semestre 2016

Movimenti e presenze	ITALIANI			STRANIERI			TOTALE		
	M	F	MF	M	F	MF	M	F	MF
<b>INGRESSI</b>									
<b>Per custodia cautelare</b>									
Dalla libertà	-	-	-	-	-	-	-	-	-
Da Centro di prima accoglienza	-	-	-	-	-	-	-	-	-
Da comunità per trasformazione di misura	-	-	-	-	-	-	-	-	-
Da comunità per aggravamento misura cautelare	-	-	-	-	-	-	-	-	-
Da comunità per nuovo procedimento	-	-	-	-	-	-	-	-	-
Da istituto penale per adulti	-	-	-	-	-	-	-	-	-
<b>Per esecuzione pena</b>									
Dalla libertà	-	-	-	-	-	-	-	-	-
Da comunità	-	-	-	-	-	-	-	-	-
Per revoca affidamento in prova al servizio sociale	-	-	-	-	-	-	-	-	-
Per sospensione affidamento in prova al servizio sociale	-	-	-	-	-	-	-	-	-
Per revoca detenzione domiciliare	-	-	-	-	-	-	-	-	-
Per sospensione detenzione domiciliare	-	-	-	-	-	-	-	-	-
Per revoca concessione Legge 199/2010	-	-	-	-	-	-	-	-	-
Per revoca libertà controllata	-	-	-	-	-	-	-	-	-
Da arresti domiciliari (adulti)	-	-	-	-	-	-	-	-	-
Da istituto penale per adulti	-	-	-	-	-	-	-	-	-
<b>Ingressi da trasferimento</b>									
Per esigenze educative	-	-	-	-	-	-	-	-	-
Per avvicinamento al nucleo familiare	-	-	-	-	-	-	-	-	-
Per opportunità lavorative e/o formative	-	-	-	-	-	-	-	-	-
Per sovraffollamento	-	-	-	-	-	-	-	-	-
Per motivi di sicurezza	-	-	-	-	-	-	-	-	-
Per altri motivi	-	-	-	-	-	-	-	-	-
<b>Totale INGRESSI</b>	-	-	-	-	-	-	-	-	-
Da evasione	-	-	-	-	-	-	-	-	-
<i>Ingressi di semiliberi</i>	-	-	-	-	-	-	-	-	-
<i>Ingressi di semidetenuti</i>	-	-	-	-	-	-	-	-	-
<b>USCITE</b>									
<b>Da custodia cautelare</b>									
Decorrenza termini custodia cautelare	-	-	-	-	-	-	-	-	-
Revoca della custodia cautelare	-	-	-	-	-	-	-	-	-
Remissione in libertà	-	-	-	-	-	-	-	-	-
Prescrizioni	-	-	-	-	-	-	-	-	-
Permanenza in casa	-	-	-	-	-	-	-	-	-
Collocamento in comunità (compresi fine aggravamento)	-	-	-	-	-	-	-	-	-
Sospensione del processo e messa alla prova	-	-	-	-	-	-	-	-	-
Arresti domiciliari	-	-	-	-	-	-	-	-	-
Sospensione condizionale della pena	-	-	-	-	-	-	-	-	-
Estradizione	-	-	-	-	-	-	-	-	-
<b>Da espiazione pena</b>									
Espiazione della pena	-	-	-	-	-	-	-	-	-
Differimento esecuzione pena	-	-	-	-	-	-	-	-	-
Sospensione esecuzione pena	-	-	-	-	-	-	-	-	-
Sospensione condizionale della pena	-	-	-	-	-	-	-	-	-
Concessione liberazione anticipata	-	-	-	-	-	-	-	-	-
Liberazione condizionale	-	-	-	-	-	-	-	-	-
Affidamento in prova al servizio sociale	-	-	-	-	-	-	-	-	-
Detenzione domiciliare	-	-	-	-	-	-	-	-	-
Concessione Legge 199/2010	-	-	-	-	-	-	-	-	-
<b>Trasferimenti a strutture per adulti</b>									
A strutture per adulti	-	-	-	-	-	-	-	-	-
<b>Trasferimenti ad altro IPM</b>									
Per esigenze educative	-	-	-	-	-	-	-	-	-
Per avvicinamento a nucleo familiare	-	-	-	-	-	-	-	-	-
Per opportunità lavorative e/o formative	-	-	-	-	-	-	-	-	-
Per sovraffollamento	-	-	-	-	-	-	-	-	-
Per motivi di sicurezza	-	-	-	-	-	-	-	-	-
Per altri motivi	-	-	-	-	-	-	-	-	-
<b>Totale USCITE</b>	-	-	-	-	-	-	-	-	-
<i>Evasioni</i>	-	-	-	-	-	-	-	-	-
<b>PRESENZE</b>									
Presenti alla fine del periodo	-	-	-	-	-	-	-	-	-
Presenza media giornaliera nel periodo	0,0	-	0,0	0,0	-	0,0	0,0	-	0,0

\* L'IPM di Firenze ha sospeso l'attività per lavori di ristrutturazione a partire dall'8 settembre 2014.

Flussi di utenza degli Istituti penali per i minorenni  
I.P.M. di Milano  
Primo semestre 2016

Movimenti e presenze	ITALIANI			STRANIERI			TOTALE		
	M	F	MF	M	F	MF	M	F	MF
<b>INGRESSI</b>									
<b>Per custodia cautelare</b>									
Dalla libertà	11	-	11	7	-	7	18	-	18
Da Centro di prima accoglienza	2	-	2	8	-	8	10	-	10
Da comunità per trasformazione di misura	-	-	-	-	-	-	-	-	-
Da comunità per aggravamento misura cautelare	8	-	8	15	-	15	23	-	23
Da comunità per nuovo procedimento	-	-	-	-	-	-	-	-	-
Da istituto penale per adulti	-	-	-	-	-	-	-	-	-
<b>Per esecuzione pena</b>									
Dalla libertà	6	-	6	21	-	21	27	-	27
Da comunità	-	-	-	-	-	-	-	-	-
Per revoca affidamento in prova al servizio sociale	1	-	1	-	-	-	1	-	1
Per sospensione affidamento in prova al servizio sociale	1	-	1	2	-	2	3	-	3
Per revoca detenzione domiciliare	-	-	-	-	-	-	-	-	-
Per sospensione detenzione domiciliare	-	-	-	-	-	-	-	-	-
Per revoca concessione Legge 199/2010	-	-	-	-	-	-	-	-	-
Per revoca libertà controllata	-	-	-	-	-	-	-	-	-
Da arresti domiciliari (adulti)	-	-	-	-	-	-	-	-	-
Da istituto penale per adulti	1	-	1	1	-	1	2	-	2
<b>Ingressi da trasferimento</b>									
Per esigenze educative	-	-	-	-	-	-	-	-	-
Per avvicinamento al nucleo familiare	1	-	1	1	-	1	2	-	2
Per opportunità lavorative e/o formative	-	-	-	-	-	-	-	-	-
Per sovraffollamento	-	-	-	-	-	-	-	-	-
Per motivi di sicurezza	-	-	-	-	-	-	-	-	-
Per altri motivi	5	-	5	8	-	8	13	-	13
<b>Totale INGRESSI</b>	<b>36</b>	<b>-</b>	<b>36</b>	<b>63</b>	<b>-</b>	<b>63</b>	<b>99</b>	<b>-</b>	<b>99</b>
Da evasione	-	-	-	2	-	2	2	-	2
Ingressi di semiliberi	-	-	-	-	-	-	-	-	-
Ingressi di semidetenuti	-	-	-	-	-	-	-	-	-
<b>USCITE</b>									
<b>Da custodia cautelare</b>									
Decorrenza termini custodia cautelare	-	-	-	-	-	-	-	-	-
Revoca della custodia cautelare	-	-	-	-	-	-	-	-	-
Remissione in libertà	-	-	-	2	-	2	2	-	2
Prescrizioni	-	-	-	-	-	-	-	-	-
Permanenza in casa	1	-	1	-	-	-	1	-	1
Collocamento in comunità (compresi fine aggravamento)	11	-	11	21	-	21	32	-	32
Sospensione del processo e messa alla prova	3	-	3	3	-	3	6	-	6
Arresti domiciliari	1	-	1	-	-	-	1	-	1
Sospensione condizionale della pena	-	-	-	1	-	1	1	-	1
Estradizione	-	-	-	1	-	1	1	-	1
<b>Da espiazione pena</b>									
Espiazione della pena	3	-	3	7	-	7	10	-	10
Differimento esecuzione pena	-	-	-	-	-	-	-	-	-
Sospensione esecuzione pena	-	-	-	2	-	2	2	-	2
Sospensione condizionale della pena	-	-	-	-	-	-	-	-	-
Concessione liberazione anticipata	-	-	-	-	-	-	-	-	-
Liberazione condizionale	-	-	-	-	-	-	-	-	-
Affidamento in prova al servizio sociale	1	-	1	5	-	5	6	-	6
Detenzione domiciliare	1	-	1	-	-	-	1	-	1
Concessione Legge 199/2010	-	-	-	1	-	1	1	-	1
<b>Trasferimenti a strutture per adulti</b>									
A strutture per adulti	3	-	3	3	-	3	6	-	6
<b>Trasferimenti ad altro IPM</b>									
Per esigenze educative	-	-	-	-	-	-	-	-	-
Per avvicinamento a nucleo familiare	-	-	-	1	-	1	1	-	1
Per opportunità lavorative e/o formative	-	-	-	-	-	-	-	-	-
Per sovraffollamento	5	-	5	4	-	4	9	-	9
Per motivi di sicurezza	-	-	-	-	-	-	-	-	-
Per altri motivi	7	-	7	12	-	12	19	-	19
<b>Totale USCITE</b>	<b>36</b>	<b>-</b>	<b>36</b>	<b>63</b>	<b>-</b>	<b>63</b>	<b>99</b>	<b>-</b>	<b>99</b>
Evasioni	1	-	1	2	-	2	3	-	3
<b>PRESENZE</b>									
Presenti alla fine del periodo	15	-	15	33	-	33	48	-	48
Presenza media giornaliera nel periodo	17,2	-	17,2	32,5	-	32,5	49,6	-	49,6

Flussi di utenza degli Istituti penali per i minorenni  
I.P.M. di Nisida (NA) \*  
Primo semestre 2016

Movimenti e presenze	ITALIANI			STRANIERI			TOTALE		
	M	F	MF	M	F	MF	M	F	MF
<b>INGRESSI</b>									
<b>Per custodia cautelare</b>									
Dalla libertà	4	-	4	-	-	-	4	-	4
Da Centro di prima accoglienza	13	1	14	1	-	1	14	1	15
Da comunità per trasformazione di misura	2	-	2	-	-	-	2	-	2
Da comunità per aggravamento misura cautelare	20	-	20	-	-	-	20	-	20
Da comunità per nuovo procedimento	-	-	-	-	-	-	-	-	-
Da istituto penale per adulti	-	-	-	-	-	-	-	-	-
<b>Per esecuzione pena</b>									
Dalla libertà	10	-	10	-	-	-	10	-	10
Da comunità	-	-	-	-	-	-	-	-	-
Per revoca affidamento in prova al servizio sociale	-	-	-	-	-	-	-	-	-
Per sospensione affidamento in prova al servizio sociale	-	-	-	-	-	-	-	-	-
Per revoca detenzione domiciliare	1	-	1	-	-	-	1	-	1
Per sospensione detenzione domiciliare	4	-	4	-	-	-	4	-	4
Per revoca concessione Legge 199/2010	2	-	2	-	-	-	2	-	2
Per revoca libertà controllata	-	-	-	-	-	-	-	-	-
Da arresti domiciliari (adulti)	1	-	1	-	-	-	1	-	1
Da istituto penale per adulti	-	-	-	-	-	-	-	-	-
<b>Ingressi da trasferimento</b>									
Per esigenze educative	-	-	-	-	-	-	-	-	-
Per avvicinamento al nucleo familiare	3	-	3	-	-	-	3	-	3
Per opportunità lavorative e/o formative	-	-	-	-	-	-	-	-	-
Per sovraffollamento	1	-	1	3	-	3	4	-	4
Per motivi di sicurezza	-	-	-	-	-	-	-	-	-
Per altri motivi	5	1	6	3	2	5	8	3	11
<b>Totale INGRESSI</b>	<b>66</b>	<b>2</b>	<b>68</b>	<b>7</b>	<b>2</b>	<b>9</b>	<b>73</b>	<b>4</b>	<b>77</b>
Da evasione	1	-	1	-	-	-	1	-	1
<i>Ingressi di semiliberi</i>	-	-	-	-	-	-	-	-	-
<i>Ingressi di semidetenuti</i>	-	-	-	-	-	-	-	-	-
<b>USCITE</b>									
<b>Da custodia cautelare</b>									
Decorrenza termini custodia cautelare	-	1	1	-	-	-	-	1	1
Revoca della custodia cautelare	2	-	2	-	-	-	2	-	2
Remissione in libertà	-	-	-	-	-	-	-	-	-
Prescrizioni	-	-	-	2	-	2	2	-	2
Permanenza in casa	-	-	-	-	-	-	-	-	-
Collocamento in comunità (compresi fine aggravamento)	27	-	27	4	-	4	31	-	31
Sospensione del processo e messa alla prova	-	-	-	-	-	-	-	-	-
Arresti domiciliari	-	-	-	-	-	-	-	-	-
Sospensione condizionale della pena	1	-	1	-	-	-	1	-	1
Estradizione	-	-	-	-	-	-	-	-	-
<b>Da espiazione pena</b>									
Espiazione della pena	4	-	4	2	-	2	6	-	6
Differimento esecuzione pena	-	-	-	-	-	-	-	-	-
Sospensione esecuzione pena	-	-	-	-	-	-	-	-	-
Sospensione condizionale della pena	-	-	-	-	-	-	-	-	-
Concessione liberazione anticipata	1	-	1	-	-	-	1	-	1
Liberazione condizionale	-	-	-	-	-	-	-	-	-
Affidamento in prova al servizio sociale	2	-	2	-	-	-	2	-	2
Detenzione domiciliare	2	-	2	1	-	1	3	-	3
Concessione Legge 199/2010	-	-	-	1	-	1	1	-	1
<b>Trasferimenti a strutture per adulti</b>									
A strutture per adulti	-	-	-	-	-	-	-	-	-
<b>Trasferimenti ad altro IPM</b>									
Per esigenze educative	-	-	-	-	-	-	-	-	-
Per avvicinamento a nucleo familiare	-	-	-	-	-	-	-	-	-
Per opportunità lavorative e/o formative	-	-	-	-	-	-	-	-	-
Per sovraffollamento	-	-	-	-	-	-	-	-	-
Per motivi di sicurezza	-	-	-	-	-	-	-	-	-
Per altri motivi	13	1	14	-	3	3	13	4	17
<b>Totale USCITE</b>	<b>52</b>	<b>2</b>	<b>54</b>	<b>10</b>	<b>3</b>	<b>13</b>	<b>62</b>	<b>5</b>	<b>67</b>
<i>Evasioni**</i>	<i>1</i>	<i>-</i>	<i>1</i>	<i>-</i>	<i>-</i>	<i>-</i>	<i>1</i>	<i>-</i>	<i>1</i>
<b>PRESENZE</b>									
Presenti alla fine del periodo	51	5	56	1	5	6	52	10	62
Presenza media giornaliera nel periodo	42,2	4,7	47,0	3,3	4,9	8,3	45,6	9,6	55,2

\* con sezione femminile

\*\* mancato rientro da permesso/licenza

Flussi di utenza degli Istituti penali per i minorenni  
I.P.M. di Palermo  
Primo semestre 2016

Movimenti e presenze	ITALIANI			STRANIERI			TOTALE		
	M	F	MF	M	F	MF	M	F	MF
<b>INGRESSI</b>									
<b>Per custodia cautelare</b>									
Dalla libertà	3	-	3	2	-	2	5	-	5
Da Centro di prima accoglienza	-	-	-	5	-	5	5	-	5
Da comunità per trasformazione di misura	-	-	-	-	-	-	-	-	-
Da comunità per aggravamento misura cautelare	9	-	9	-	-	-	9	-	9
Da comunità per nuovo procedimento	-	-	-	-	-	-	-	-	-
Da istituto penale per adulti	-	-	-	3	-	3	3	-	3
<b>Per esecuzione pena</b>									
Dalla libertà	8	-	8	-	-	-	8	-	8
Da comunità	-	-	-	-	-	-	-	-	-
Per revoca affidamento in prova al servizio sociale	-	-	-	-	-	-	-	-	-
Per sospensione affidamento in prova al servizio sociale	-	-	-	-	-	-	-	-	-
Per revoca detenzione domiciliare	-	-	-	-	-	-	-	-	-
Per sospensione detenzione domiciliare	-	-	-	-	-	-	-	-	-
Per revoca concessione Legge 199/2010	-	-	-	-	-	-	-	-	-
Per revoca libertà controllata	-	-	-	-	-	-	-	-	-
Da arresti domiciliari (adulti)	-	-	-	-	-	-	-	-	-
Da istituto penale per adulti	-	-	-	-	-	-	-	-	-
<b>Ingressi da trasferimento</b>									
Per esigenze educative	-	-	-	-	-	-	-	-	-
Per avvicinamento al nucleo familiare	3	-	3	-	-	-	3	-	3
Per opportunità lavorative e/o formative	-	-	-	-	-	-	-	-	-
Per sovraffollamento	-	-	-	-	-	-	-	-	-
Per motivi di sicurezza	2	-	2	-	-	-	2	-	2
Per altri motivi	1	-	1	-	-	-	1	-	1
<b>Totale INGRESSI</b>	<b>26</b>	<b>-</b>	<b>26</b>	<b>10</b>	<b>-</b>	<b>10</b>	<b>36</b>	<b>-</b>	<b>36</b>
Da evasione	-	-	-	-	-	-	-	-	-
Ingressi di semiliberi	-	-	-	-	-	-	-	-	-
Ingressi di semidetenuti	-	-	-	-	-	-	-	-	-
<b>USCITE</b>									
<b>Da custodia cautelare</b>									
Decorrenza termini custodia cautelare	-	-	-	-	-	-	-	-	-
Revoca della custodia cautelare	1	-	1	2	-	2	3	-	3
Remissione in libertà	-	-	-	-	-	-	-	-	-
Prescrizioni	-	-	-	-	-	-	-	-	-
Permanenza in casa	-	-	-	-	-	-	-	-	-
Collocamento in comunità (compresi fine aggravamento)	12	-	12	1	-	1	13	-	13
Sospensione del processo e messa alla prova	-	-	-	-	-	-	-	-	-
Arresti domiciliari	-	-	-	-	-	-	-	-	-
Sospensione condizionale della pena	-	-	-	-	-	-	-	-	-
Estradizione	-	-	-	-	-	-	-	-	-
<b>Da espiazione pena</b>									
Espiazione della pena	5	-	5	-	-	-	5	-	5
Differimento esecuzione pena	-	-	-	-	-	-	-	-	-
Sospensione esecuzione pena	-	-	-	-	-	-	-	-	-
Sospensione condizionale della pena	-	-	-	-	-	-	-	-	-
Concessione liberazione anticipata	-	-	-	-	-	-	-	-	-
Liberazione condizionale	-	-	-	-	-	-	-	-	-
Affidamento in prova al servizio sociale	6	-	6	-	-	-	6	-	6
Detenzione domiciliare	-	-	-	-	-	-	-	-	-
Concessione Legge 199/2010	-	-	-	-	-	-	-	-	-
<b>Trasferimenti a strutture per adulti</b>									
A strutture per adulti	1	-	1	2	-	2	3	-	3
<b>Trasferimenti ad altro IPM</b>									
Per esigenze educative	-	-	-	-	-	-	-	-	-
Per avvicinamento a nucleo familiare	-	-	-	-	-	-	-	-	-
Per opportunità lavorative e/o formative	-	-	-	-	-	-	-	-	-
Per sovraffollamento	2	-	2	2	-	2	4	-	4
Per motivi di sicurezza	3	-	3	1	-	1	4	-	4
Per altri motivi	1	-	1	-	-	-	1	-	1
<b>Totale USCITE</b>	<b>31</b>	<b>-</b>	<b>31</b>	<b>8</b>	<b>-</b>	<b>8</b>	<b>39</b>	<b>-</b>	<b>39</b>
Evasioni	-	-	-	-	-	-	-	-	-
<b>PRESENZE</b>									
Presenti alla fine del periodo	25	-	25	6	-	6	31	-	31
Presenza media giornaliera nel periodo	27,4	-	27,4	4,6	-	4,6	32,1	-	32,1



Flussi di utenza degli Istituti penali per i minorenni  
I.P.M. di Pontremoli (MS) \*  
Primo semestre 2016

Movimenti e presenze	ITALIANI			STRANIERI			TOTALE		
	M	F	MF	M	F	MF	M	F	MF
<b>INGRESSI</b>									
<b>Per custodia cautelare</b>									
Dalla libertà	-	-	-	-	2	2	-	2	2
Da Centro di prima accoglienza	-	2	2	-	3	3	-	5	5
Da comunità per trasformazione di misura	-	-	-	-	-	-	-	-	-
Da comunità per aggravamento misura cautelare	-	2	2	-	4	4	-	6	6
Da comunità per nuovo procedimento	-	-	-	-	-	-	-	-	-
Da istituto penale per adulti	-	-	-	-	-	-	-	-	-
<b>Per esecuzione pena</b>									
Dalla libertà	-	3	3	-	15	15	-	18	18
Da comunità	-	-	-	-	-	-	-	-	-
Per revoca affidamento in prova al servizio sociale	-	-	-	-	-	-	-	-	-
Per sospensione affidamento in prova al servizio sociale	-	-	-	-	-	-	-	-	-
Per revoca detenzione domiciliare	-	-	-	-	-	-	-	-	-
Per sospensione detenzione domiciliare	-	-	-	-	1	1	-	1	1
Per revoca concessione Legge 199/2010	-	-	-	-	-	-	-	-	-
Per revoca libertà controllata	-	-	-	-	-	-	-	-	-
Da arresti domiciliari (adulti)	-	-	-	-	-	-	-	-	-
Da istituto penale per adulti	-	-	-	-	1	1	-	1	1
<b>Ingressi da trasferimento</b>									
Per esigenze educative	-	-	-	-	-	-	-	-	-
Per avvicinamento al nucleo familiare	-	-	-	-	-	-	-	-	-
Per opportunità lavorative e/o formative	-	-	-	-	-	-	-	-	-
Per sovraffollamento	-	-	-	-	-	-	-	-	-
Per motivi di sicurezza	-	-	-	-	-	-	-	-	-
Per altri motivi	-	1	1	-	5	5	-	6	6
<b>Totale INGRESSI</b>	-	<b>8</b>	<b>8</b>	-	<b>31</b>	<b>31</b>	-	<b>39</b>	<b>39</b>
Da evasione	-	-	-	-	-	-	-	-	-
<i>Ingressi di semiliberi</i>	-	-	-	-	-	-	-	-	-
<i>Ingressi di semidetenuti</i>	-	-	-	-	-	-	-	-	-
<b>USCITE</b>									
<b>Da custodia cautelare</b>									
Decorrenza termini custodia cautelare	-	-	-	-	2	2	-	2	2
Revoca della custodia cautelare	-	-	-	-	-	-	-	-	-
Remissione in libertà	-	-	-	-	-	-	-	-	-
Prescrizioni	-	-	-	-	-	-	-	-	-
Permanenza in casa	-	1	1	-	-	-	-	1	1
Collocamento in comunità (compresi fine aggravamento)	-	2	2	-	8	8	-	10	10
Sospensione del processo e messa alla prova	-	-	-	-	-	-	-	-	-
Arresti domiciliari	-	-	-	-	-	-	-	-	-
Sospensione condizionale della pena	-	-	-	-	-	-	-	-	-
Estradizione	-	-	-	-	-	-	-	-	-
<b>Da espiazione pena</b>									
Espiazione della pena	-	-	-	-	3	3	-	3	3
Differimento esecuzione pena	-	1	1	-	9	9	-	10	10
Sospensione esecuzione pena	-	1	1	-	-	-	-	1	1
Sospensione condizionale della pena	-	-	-	-	-	-	-	-	-
Concessione liberazione anticipata	-	-	-	-	-	-	-	-	-
Liberazione condizionale	-	-	-	-	-	-	-	-	-
Affidamento in prova al servizio sociale	-	-	-	-	-	-	-	-	-
Detenzione domiciliare	-	2	2	-	-	-	-	2	2
Concessione Legge 199/2010	-	-	-	-	-	-	-	-	-
<b>Trasferimenti a strutture per adulti</b>									
A strutture per adulti	-	-	-	-	1	1	-	1	1
<b>Trasferimenti ad altro IPM</b>									
Per esigenze educative	-	-	-	-	-	-	-	-	-
Per avvicinamento a nucleo familiare	-	-	-	-	2	2	-	2	2
Per opportunità lavorative e/o formative	-	-	-	-	-	-	-	-	-
Per sovraffollamento	-	-	-	-	4	4	-	4	4
Per motivi di sicurezza	-	-	-	-	-	-	-	-	-
Per altri motivi	-	1	1	-	4	4	-	5	5
<b>Totale USCITE</b>	-	<b>8</b>	<b>8</b>	-	<b>33</b>	<b>33</b>	-	<b>41</b>	<b>41</b>
<i>Evasioni**</i>	-	-	-	-	1	1	-	1	1
<b>PRESENZE</b>									
Presenti alla fine del periodo	-	4	4	-	11	11	-	15	15
Presenza media giornaliera nel periodo	-	3,6	3,6	-	13,3	13,3	-	16,9	16,9

\* solo femminile

\*\* mancato rientro da permesso/licenza

Flussi di utenza degli Istituti penali per i minorenni  
I.P.M. di Potenza  
Primo semestre 2016

Movimenti e presenze	ITALIANI			STRANIERI			TOTALE		
	M	F	MF	M	F	MF	M	F	MF
<b>INGRESSI</b>									
<b>Per custodia cautelare</b>									
Dalla libertà	-	-	-	-	-	-	-	-	-
Da Centro di prima accoglienza	-	-	-	-	-	-	-	-	-
Da comunità per trasformazione di misura	-	-	-	-	-	-	-	-	-
Da comunità per aggravamento misura cautelare	-	-	-	-	-	-	-	-	-
Da comunità per nuovo procedimento	-	-	-	-	-	-	-	-	-
Da istituto penale per adulti	-	-	-	-	-	-	-	-	-
<b>Per esecuzione pena</b>									
Dalla libertà	-	-	-	-	-	-	-	-	-
Da comunità	-	-	-	-	-	-	-	-	-
Per revoca affidamento in prova al servizio sociale	-	-	-	-	-	-	-	-	-
Per sospensione affidamento in prova al servizio sociale	-	-	-	-	-	-	-	-	-
Per revoca detenzione domiciliare	-	-	-	-	-	-	-	-	-
Per sospensione detenzione domiciliare	-	-	-	-	-	-	-	-	-
Per revoca concessione Legge 199/2010	-	-	-	-	-	-	-	-	-
Per revoca libertà controllata	-	-	-	-	-	-	-	-	-
Da arresti domiciliari (adulti)	-	-	-	-	-	-	-	-	-
Da istituto penale per adulti	-	-	-	-	-	-	-	-	-
<b>Ingressi da trasferimento</b>									
Per esigenze educative	-	-	-	-	-	-	-	-	-
Per avvicinamento al nucleo familiare	-	-	-	-	-	-	-	-	-
Per opportunità lavorative e/o formative	-	-	-	-	-	-	-	-	-
Per sovraffollamento	-	-	-	-	-	-	-	-	-
Per motivi di sicurezza	-	-	-	-	-	-	-	-	-
Per altri motivi	6	-	6	3	-	3	9	-	9
<b>Totale INGRESSI</b>	<b>6</b>	<b>-</b>	<b>6</b>	<b>3</b>	<b>-</b>	<b>3</b>	<b>9</b>	<b>-</b>	<b>9</b>
Da evasione	-	-	-	-	-	-	-	-	-
<i>Ingressi di semiliberi</i>	-	-	-	-	-	-	-	-	-
<i>Ingressi di semidetenuti</i>	-	-	-	-	-	-	-	-	-
<b>USCITE</b>									
<b>Da custodia cautelare</b>									
Decorrenza termini custodia cautelare	-	-	-	-	-	-	-	-	-
Revoca della custodia cautelare	-	-	-	-	-	-	-	-	-
Remissione in libertà	-	-	-	-	-	-	-	-	-
Prescrizioni	-	-	-	-	-	-	-	-	-
Permanenza in casa	-	-	-	-	-	-	-	-	-
Collocamento in comunità (compresi fine aggravamento)	-	-	-	-	-	-	-	-	-
Sospensione del processo e messa alla prova	-	-	-	-	-	-	-	-	-
Arresti domiciliari	-	-	-	-	-	-	-	-	-
Sospensione condizionale della pena	-	-	-	-	-	-	-	-	-
Estradizione	-	-	-	-	-	-	-	-	-
<b>Da espiazione pena</b>									
Espiazione della pena	-	-	-	-	-	-	-	-	-
Differimento esecuzione pena	-	-	-	-	-	-	-	-	-
Sospensione esecuzione pena	-	-	-	-	-	-	-	-	-
Sospensione condizionale della pena	-	-	-	-	-	-	-	-	-
Concessione liberazione anticipata	-	-	-	-	-	-	-	-	-
Liberazione condizionale	-	-	-	-	-	-	-	-	-
Affidamento in prova al servizio sociale	1	-	1	-	-	-	1	-	1
Detenzione domiciliare	-	-	-	-	-	-	-	-	-
Concessione Legge 199/2010	-	-	-	-	-	-	-	-	-
<b>Trasferimenti a strutture per adulti</b>									
A strutture per adulti	1	-	1	-	-	-	1	-	1
<b>Trasferimenti ad altro IPM</b>									
Per esigenze educative	-	-	-	-	-	-	-	-	-
Per avvicinamento a nucleo familiare	-	-	-	-	-	-	-	-	-
Per opportunità lavorative e/o formative	-	-	-	-	-	-	-	-	-
Per sovraffollamento	-	-	-	-	-	-	-	-	-
Per motivi di sicurezza	-	-	-	-	-	-	-	-	-
Per altri motivi	5	-	5	2	-	2	7	-	7
<b>Totale USCITE</b>	<b>7</b>	<b>-</b>	<b>7</b>	<b>2</b>	<b>-</b>	<b>2</b>	<b>9</b>	<b>-</b>	<b>9</b>
<i>Evasioni</i>	-	-	-	-	-	-	-	-	-
<b>PRESENZE</b>									
Presenti alla fine del periodo	5	-	5	3	-	3	8	-	8
Presenza media giornaliera nel periodo	6,4	-	6,4	2,2	-	2,2	8,7	-	8,7

Flussi di utenza degli Istituti penali per i minorenni  
I.P.M. di Quartucciu (CA)  
Primo semestre 2016

Movimenti e presenze	ITALIANI			STRANIERI			TOTALE		
	M	F	MF	M	F	MF	M	F	MF
<b>INGRESSI</b>									
<b>Per custodia cautelare</b>									
Dalla libertà	1	-	1	-	-	-	1	-	1
Da Centro di prima accoglienza	4	-	4	1	-	1	5	-	5
Da comunità per trasformazione di misura	-	-	-	1	-	1	1	-	1
Da comunità per aggravamento misura cautelare	2	-	2	-	-	-	2	-	2
Da comunità per nuovo procedimento	-	-	-	-	-	-	-	-	-
Da istituto penale per adulti	-	-	-	-	-	-	-	-	-
<b>Per esecuzione pena</b>									
Dalla libertà	-	-	-	-	-	-	-	-	-
Da comunità	-	-	-	-	-	-	-	-	-
Per revoca affidamento in prova al servizio sociale	1	-	1	-	-	-	1	-	1
Per sospensione affidamento in prova al servizio sociale	-	-	-	-	-	-	-	-	-
Per revoca detenzione domiciliare	-	-	-	-	-	-	-	-	-
Per sospensione detenzione domiciliare	-	-	-	-	-	-	-	-	-
Per revoca concessione Legge 199/2010	-	-	-	-	-	-	-	-	-
Per revoca libertà controllata	-	-	-	-	-	-	-	-	-
Da arresti domiciliari (adulti)	-	-	-	-	-	-	-	-	-
Da istituto penale per adulti	-	-	-	-	-	-	-	-	-
<b>Ingressi da trasferimento</b>									
Per esigenze educative	-	-	-	-	-	-	-	-	-
Per avvicinamento al nucleo familiare	-	-	-	-	-	-	-	-	-
Per opportunità lavorative e/o formative	-	-	-	-	-	-	-	-	-
Per sovraffollamento	-	-	-	-	-	-	-	-	-
Per motivi di sicurezza	3	-	3	-	-	-	3	-	3
Per altri motivi	4	-	4	-	-	-	4	-	4
<b>Totale INGRESSI</b>	<b>15</b>	<b>-</b>	<b>15</b>	<b>2</b>	<b>-</b>	<b>2</b>	<b>17</b>	<b>-</b>	<b>17</b>
Da evasione	-	-	-	-	-	-	-	-	-
<i>Ingressi di semiliberi</i>	-	-	-	-	-	-	-	-	-
<i>Ingressi di semidetenuti</i>	-	-	-	-	-	-	-	-	-
<b>USCITE</b>									
<b>Da custodia cautelare</b>									
Decorrenza termini custodia cautelare	-	-	-	-	-	-	-	-	-
Revoca della custodia cautelare	-	-	-	-	-	-	-	-	-
Remissione in libertà	1	-	1	-	-	-	1	-	1
Prescrizioni	-	-	-	-	-	-	-	-	-
Permanenza in casa	-	-	-	-	-	-	-	-	-
Collocamento in comunità (compresi fine aggravamento)	4	-	4	-	-	-	4	-	4
Sospensione del processo e messa alla prova	1	-	1	-	-	-	1	-	1
Arresti domiciliari	-	-	-	-	-	-	-	-	-
Sospensione condizionale della pena	-	-	-	-	-	-	-	-	-
Estradizione	-	-	-	-	-	-	-	-	-
<b>Da espiazione pena</b>									
Espiazione della pena	-	-	-	1	-	1	1	-	1
Differimento esecuzione pena	-	-	-	-	-	-	-	-	-
Sospensione esecuzione pena	-	-	-	-	-	-	-	-	-
Sospensione condizionale della pena	-	-	-	-	-	-	-	-	-
Concessione liberazione anticipata	-	-	-	-	-	-	-	-	-
Liberazione condizionale	-	-	-	-	-	-	-	-	-
Affidamento in prova al servizio sociale	-	-	-	1	-	1	1	-	1
Detenzione domiciliare	-	-	-	-	-	-	-	-	-
Concessione Legge 199/2010	-	-	-	-	-	-	-	-	-
<b>Trasferimenti a strutture per adulti</b>									
A strutture per adulti	1	-	1	-	-	-	1	-	1
<b>Trasferimenti ad altro IPM</b>									
Per esigenze educative	-	-	-	-	-	-	-	-	-
Per avvicinamento a nucleo familiare	2	-	2	-	-	-	2	-	2
Per opportunità lavorative e/o formative	-	-	-	-	-	-	-	-	-
Per sovraffollamento	-	-	-	-	-	-	-	-	-
Per motivi di sicurezza	-	-	-	-	-	-	-	-	-
Per altri motivi	3	-	3	-	-	-	3	-	3
<b>Totale USCITE</b>	<b>12</b>	<b>-</b>	<b>12</b>	<b>2</b>	<b>-</b>	<b>2</b>	<b>14</b>	<b>-</b>	<b>14</b>
<i>Evasioni</i>	-	-	-	-	-	-	-	-	-
<b>PRESENZE</b>									
Presenti alla fine del periodo	6	-	6	2	-	2	8	-	8
Presenza media giornaliera nel periodo	5,9	-	5,9	1,1	-	1,1	7,0	-	7,0

Flussi di utenza degli Istituti penali per i minorenni  
I.P.M. di Roma \*  
Primo semestre 2016

Movimenti e presenze	ITALIANI			STRANIERI			TOTALE		
	M	F	MF	M	F	MF	M	F	MF
<b>INGRESSI</b>									
<b>Per custodia cautelare</b>									
Dalla libertà	2	-	2	7	1	8	9	1	10
Da Centro di prima accoglienza	6	1	7	12	8	20	18	9	27
Da comunità per trasformazione di misura	3	-	3	3	3	6	6	3	9
Da comunità per aggravamento misura cautelare	9	-	9	11	7	18	20	7	27
Da comunità per nuovo procedimento	-	1	1	-	-	-	-	1	1
Da istituto penale per adulti	-	-	-	-	-	-	-	-	-
<b>Per esecuzione pena</b>									
Dalla libertà	-	-	-	8	3	11	8	3	11
Da comunità	-	-	-	1	-	1	1	-	1
Per revoca affidamento in prova al servizio sociale	-	-	-	3	1	4	3	1	4
Per sospensione affidamento in prova al servizio sociale	1	-	1	1	2	3	2	2	4
Per revoca detenzione domiciliare	1	-	1	-	-	-	1	-	1
Per sospensione detenzione domiciliare	1	-	1	3	-	3	4	-	4
Per revoca concessione Legge 199/2010	-	-	-	-	-	-	-	-	-
Per revoca libertà controllata	-	-	-	-	-	-	-	-	-
Da arresti domiciliari (adulti)	-	-	-	-	1	1	-	1	1
Da istituto penale per adulti	3	-	3	-	2	2	3	2	5
<b>Ingressi da trasferimento</b>									
Per esigenze educative	-	-	-	-	-	-	-	-	-
Per avvicinamento al nucleo familiare	-	-	-	1	1	2	1	1	2
Per opportunità lavorative e/o formative	-	-	-	-	-	-	-	-	-
Per sovraffollamento	1	-	1	3	3	6	4	3	7
Per motivi di sicurezza	-	-	-	3	-	3	3	-	3
Per altri motivi	6	-	6	13	4	17	19	4	23
<b>Totale INGRESSI</b>	<b>33</b>	<b>2</b>	<b>35</b>	<b>69</b>	<b>36</b>	<b>105</b>	<b>102</b>	<b>38</b>	<b>140</b>
Da evasione	-	-	-	-	-	-	-	-	-
<i>Ingressi di semiliberi</i>	-	-	-	-	-	-	-	-	-
<i>Ingressi di semidetenuti</i>	-	-	-	-	-	-	-	-	-
<b>USCITE</b>									
<b>Da custodia cautelare</b>									
Decorrenza termini custodia cautelare	1	-	1	4	-	4	5	-	5
Revoca della custodia cautelare	-	-	-	2	2	4	2	2	4
Remissione in libertà	1	-	1	5	5	10	6	5	11
Prescrizioni	-	-	-	2	-	2	2	-	2
Permanenza in casa	5	-	5	1	-	1	6	-	6
Collocamento in comunità (compresi fine aggravamento)	10	1	11	19	13	32	29	14	43
Sospensione del processo e messa alla prova	-	-	-	-	-	-	-	-	-
Arresti domiciliari	-	-	-	-	-	-	-	-	-
Sospensione condizionale della pena	-	-	-	-	-	-	-	-	-
Estradizione	-	-	-	2	-	2	2	-	2
<b>Da espiazione pena</b>									
Espiazione della pena	2	-	2	5	4	9	7	4	11
Differimento esecuzione pena	-	-	-	-	2	2	-	2	2
Sospensione esecuzione pena	-	-	-	-	-	-	-	-	-
Sospensione condizionale della pena	-	-	-	-	-	-	-	-	-
Concessione liberazione anticipata	-	-	-	-	-	-	-	-	-
Liberazione condizionale	-	-	-	-	-	-	-	-	-
Affidamento in prova al servizio sociale	1	-	1	8	4	12	9	4	13
Detenzione domiciliare	3	1	4	5	3	8	8	4	12
Concessione Legge 199/2010	1	-	1	-	-	-	1	-	1
<b>Trasferimenti a strutture per adulti</b>									
A strutture per adulti	1	-	1	1	-	1	2	-	2
<b>Trasferimenti ad altro IPM</b>									
Per esigenze educative	-	-	-	-	-	-	-	-	-
Per avvicinamento a nucleo familiare	-	-	-	2	-	2	2	-	2
Per opportunità lavorative e/o formative	-	-	-	-	-	-	-	-	-
Per sovraffollamento	-	-	-	2	-	2	2	-	2
Per motivi di sicurezza	1	-	1	2	-	2	3	-	3
Per altri motivi	8	-	8	9	2	11	17	2	19
<b>Totale USCITE</b>	<b>34</b>	<b>2</b>	<b>36</b>	<b>69</b>	<b>35</b>	<b>104</b>	<b>103</b>	<b>37</b>	<b>140</b>
<i>Evasioni</i>	-	-	-	-	-	-	-	-	-
<b>PRESENZE</b>									
Presenti alla fine del periodo	11	2	13	32	16	48	43	18	61
Presenza media giornaliera nel periodo	11,4	2,0	13,4	33,3	14,8	48,1	44,7	16,7	61,5

\* con sezione femminile

Flussi di utenza degli Istituti penali per i minorenni  
I.P.M. di Torino  
Primo semestre 2016

Movimenti e presenze	ITALIANI			STRANIERI			TOTALE		
	M	F	MF	M	F	MF	M	F	MF
<b>INGRESSI</b>									
<b>Per custodia cautelare</b>									
Dalla libertà	6	-	6	8	-	8	14	-	14
Da Centro di prima accoglienza	1	-	1	1	-	1	2	-	2
Da comunità per trasformazione di misura	-	-	-	-	-	-	-	-	-
Da comunità per aggravamento misura cautelare	2	-	2	6	-	6	8	-	8
Da comunità per nuovo procedimento	-	-	-	-	-	-	-	-	-
Da istituto penale per adulti	-	-	-	1	-	1	1	-	1
<b>Per esecuzione pena</b>									
Dalla libertà	5	-	5	5	-	5	10	-	10
Da comunità	-	-	-	-	-	-	-	-	-
Per revoca affidamento in prova al servizio sociale	-	-	-	-	-	-	-	-	-
Per sospensione affidamento in prova al servizio sociale	-	-	-	-	-	-	-	-	-
Per revoca detenzione domiciliare	-	-	-	-	-	-	-	-	-
Per sospensione detenzione domiciliare	-	-	-	-	-	-	-	-	-
Per revoca concessione Legge 199/2010	-	-	-	-	-	-	-	-	-
Per revoca libertà controllata	-	-	-	-	-	-	-	-	-
Da arresti domiciliari (adulti)	-	-	-	-	-	-	-	-	-
Da istituto penale per adulti	1	-	1	6	-	6	7	-	7
<b>Ingressi da trasferimento</b>									
Per esigenze educative	-	-	-	-	-	-	-	-	-
Per avvicinamento al nucleo familiare	-	-	-	1	-	1	1	-	1
Per opportunità lavorative e/o formative	-	-	-	-	-	-	-	-	-
Per sovraffollamento	1	-	1	1	-	1	2	-	2
Per motivi di sicurezza	1	-	1	3	-	3	4	-	4
Per altri motivi	8	-	8	13	-	13	21	-	21
<b>Totale INGRESSI</b>	<b>25</b>	<b>-</b>	<b>25</b>	<b>45</b>	<b>-</b>	<b>45</b>	<b>70</b>	<b>-</b>	<b>70</b>
Da evasione	2	-	2	1	-	1	3	-	3
<i>Ingressi di semiliberi</i>	-	-	-	-	-	-	-	-	-
<i>Ingressi di semidetenuti</i>	-	-	-	-	-	-	-	-	-
<b>USCITE</b>									
<b>Da custodia cautelare</b>									
Decorrenza termini custodia cautelare	-	-	-	1	-	1	1	-	1
Revoca della custodia cautelare	-	-	-	-	-	-	-	-	-
Remissione in libertà	-	-	-	1	-	1	1	-	1
Prescrizioni	-	-	-	-	-	-	-	-	-
Permanenza in casa	-	-	-	2	-	2	2	-	2
Collocamento in comunità (compresi fine aggravamento)	5	-	5	6	-	6	11	-	11
Sospensione del processo e messa alla prova	-	-	-	-	-	-	-	-	-
Arresti domiciliari	-	-	-	-	-	-	-	-	-
Sospensione condizionale della pena	-	-	-	-	-	-	-	-	-
Estradizione	-	-	-	-	-	-	-	-	-
<b>Da espiazione pena</b>									
Espiazione della pena	1	-	1	1	-	1	2	-	2
Differimento esecuzione pena	-	-	-	-	-	-	-	-	-
Sospensione esecuzione pena	-	-	-	-	-	-	-	-	-
Sospensione condizionale della pena	-	-	-	-	-	-	-	-	-
Concessione liberazione anticipata	-	-	-	-	-	-	-	-	-
Liberazione condizionale	-	-	-	-	-	-	-	-	-
Affidamento in prova al servizio sociale	1	-	1	2	-	2	3	-	3
Detenzione domiciliare	1	-	1	3	-	3	4	-	4
Concessione Legge 199/2010	-	-	-	2	-	2	2	-	2
<b>Trasferimenti a strutture per adulti</b>									
A strutture per adulti	-	-	-	4	-	4	4	-	4
<b>Trasferimenti ad altro IPM</b>									
Per esigenze educative	-	-	-	-	-	-	-	-	-
Per avvicinamento a nucleo familiare	1	-	1	2	-	2	3	-	3
Per opportunità lavorative e/o formative	-	-	-	-	-	-	-	-	-
Per sovraffollamento	-	-	-	-	-	-	-	-	-
Per motivi di sicurezza	-	-	-	-	-	-	-	-	-
Per altri motivi	5	-	5	16	-	16	21	-	21
<b>Totale USCITE</b>	<b>14</b>	<b>-</b>	<b>14</b>	<b>40</b>	<b>-</b>	<b>40</b>	<b>54</b>	<b>-</b>	<b>54</b>
<i>Evasioni**</i>	<i>4</i>	<i>-</i>	<i>4</i>	<i>2</i>	<i>-</i>	<i>2</i>	<i>6</i>	<i>-</i>	<i>6</i>
<b>PRESENZE</b>									
Presenti alla fine del periodo	16	-	16	28	-	28	44	-	44
Presenza media giornaliera nel periodo	13,7	-	13,7	25,6	-	25,6	39,3	-	39,3

\*\* Sono compresi n. 4 mancati rientri da permesso/licenza

Flussi di utenza degli Istituti penali per i minorenni  
I.P.M. di Treviso  
Primo semestre 2016

Movimenti e presenze	ITALIANI			STRANIERI			TOTALE		
	M	F	MF	M	F	MF	M	F	MF
<b>INGRESSI</b>									
<b>Per custodia cautelare</b>									
Dalla libertà	4	-	4	1	-	1	5	-	5
Da Centro di prima accoglienza	-	-	-	4	-	4	4	-	4
Da comunità per trasformazione di misura	2	-	2	1	-	1	3	-	3
Da comunità per aggravamento misura cautelare	5	-	5	6	-	6	11	-	11
Da comunità per nuovo procedimento	-	-	-	-	-	-	-	-	-
Da istituto penale per adulti	-	-	-	-	-	-	-	-	-
<b>Per esecuzione pena</b>									
Dalla libertà	1	-	1	3	-	3	4	-	4
Da comunità	-	-	-	-	-	-	-	-	-
Per revoca affidamento in prova al servizio sociale	-	-	-	-	-	-	-	-	-
Per sospensione affidamento in prova al servizio sociale	-	-	-	-	-	-	-	-	-
Per revoca detenzione domiciliare	-	-	-	-	-	-	-	-	-
Per sospensione detenzione domiciliare	-	-	-	1	-	1	1	-	1
Per revoca concessione Legge 199/2010	-	-	-	-	-	-	-	-	-
Per revoca libertà controllata	-	-	-	-	-	-	-	-	-
Da arresti domiciliari (adulti)	-	-	-	-	-	-	-	-	-
Da istituto penale per adulti	-	-	-	-	-	-	-	-	-
<b>Ingressi da trasferimento</b>									
Per esigenze educative	-	-	-	-	-	-	-	-	-
Per avvicinamento al nucleo familiare	-	-	-	1	-	1	1	-	1
Per opportunità lavorative e/o formative	-	-	-	-	-	-	-	-	-
Per sovraffollamento	-	-	-	-	-	-	-	-	-
Per motivi di sicurezza	-	-	-	1	-	1	1	-	1
Per altri motivi	2	-	2	6	-	6	8	-	8
<b>Totale INGRESSI</b>	<b>14</b>	<b>-</b>	<b>14</b>	<b>24</b>	<b>-</b>	<b>24</b>	<b>38</b>	<b>-</b>	<b>38</b>
Da evasione	-	-	-	-	-	-	-	-	-
<i>Ingressi di semiliberi</i>	-	-	-	-	-	-	-	-	-
<i>Ingressi di semidetenuti</i>	-	-	-	-	-	-	-	-	-
<b>USCITE</b>									
<b>Da custodia cautelare</b>									
Decorrenza termini custodia cautelare	-	-	-	-	-	-	-	-	-
Revoca della custodia cautelare	1	-	1	3	-	3	4	-	4
Remissione in libertà	-	-	-	2	-	2	2	-	2
Prescrizioni	1	-	1	-	-	-	1	-	1
Permanenza in casa	1	-	1	-	-	-	1	-	1
Collocamento in comunità (compresi fine aggravamento)	8	-	8	12	-	12	20	-	20
Sospensione del processo e messa alla prova	-	-	-	-	-	-	-	-	-
Arresti domiciliari	-	-	-	-	-	-	-	-	-
Sospensione condizionale della pena	-	-	-	-	-	-	-	-	-
Estradizione	-	-	-	-	-	-	-	-	-
<b>Da espiazione pena</b>									
Espiazione della pena	-	-	-	1	-	1	1	-	1
Differimento esecuzione pena	-	-	-	-	-	-	-	-	-
Sospensione esecuzione pena	-	-	-	-	-	-	-	-	-
Sospensione condizionale della pena	-	-	-	-	-	-	-	-	-
Concessione liberazione anticipata	-	-	-	-	-	-	-	-	-
Liberazione condizionale	-	-	-	-	-	-	-	-	-
Affidamento in prova al servizio sociale	-	-	-	-	-	-	-	-	-
Detenzione domiciliare	-	-	-	-	-	-	-	-	-
Concessione Legge 199/2010	-	-	-	-	-	-	-	-	-
<b>Trasferimenti a strutture per adulti</b>									
A strutture per adulti	-	-	-	-	-	-	-	-	-
<b>Trasferimenti ad altro IPM</b>									
Per esigenze educative	-	-	-	-	-	-	-	-	-
Per avvicinamento a nucleo familiare	-	-	-	3	-	3	3	-	3
Per opportunità lavorative e/o formative	-	-	-	-	-	-	-	-	-
Per sovraffollamento	-	-	-	5	-	5	5	-	5
Per motivi di sicurezza	-	-	-	1	-	1	1	-	1
Per altri motivi	-	-	-	2	-	2	2	-	2
<b>Totale USCITE</b>	<b>11</b>	<b>-</b>	<b>11</b>	<b>29</b>	<b>-</b>	<b>29</b>	<b>40</b>	<b>-</b>	<b>40</b>
<i>Evasioni</i>	-	-	-	-	-	-	-	-	-
<b>PRESENZE</b>									
Presenti alla fine del periodo	8	-	8	5	-	5	13	-	13
Presenza media giornaliera nel periodo	6,7	-	6,7	7,7	-	7,7	14,4	-	14,4