



Centri di Prima Accoglienza

Primo semestre 2016

Roma , ottobre 2016

Dipartimento Giustizia minorile e di comunità
Ufficio I del Capo Dipartimento
Servizio Statistica
Via Damiano Chiesa, 24 00136 - Roma
Tel. 06/68188268 – 274 – 279 - 297
E-mail: statistiche.dgmc@giustizia.

DIPARTIMENTO PER LA GIUSTIZIA MINORILE E DI COMUNITA'
SERVIZIO STATISTICA

Flussi di utenza dei Centri di prima accoglienza
Situazione nazionale
Primo semestre 2016

Movimenti e presenze	ITALIANI			STRANIERI			TOTALE		
	M	F	M+F	M	F	M+F	M	F	M+F
INGRESSI									
Accompagnamento	5	2	7	6	2	8	11	4	15
Arresto	347	21	368	239	83	322	586	104	690
Fermo	6	-	6	44	1	45	50	1	51
Ingresso in area assistita, in attesa di collocamento in comunità	-	-	-	1	-	1	1	-	1
Totale	358	23	381	290	86	376	648	109	757
<i>Trasferimenti da altro CPA</i>	1	-	1	-	-	-	1	-	1
USCITE									
Con applicazione misura cautelare									
Prescrizioni	52	7	59	20	9	29	72	16	88
Permanenza in casa	77	2	79	33	17	50	110	19	129
Collocamento in comunità	132	6	138	86	24	110	218	30	248
Custodia cautelare	47	4	51	76	12	88	123	16	139
Altre uscite									
Remissione in libertà	34	4	38	60	16	76	94	20	114
Minore di 14 anni	-	-	-	-	4	4	-	4	4
Estraneità al fatto	-	-	-	-	-	-	-	-	-
Minore in stato di gravidanza	-	-	-	-	-	-	-	-	-
Mancanza di altri presupposti	-	-	-	4	1	5	4	1	5
Decorrenza termini	3	-	3	1	-	1	4	-	4
Maggiorenne	-	-	-	1	-	1	1	-	1
Totale	345	23	368	281	83	364	626	106	732
<i>Trasferimenti ad altro CPA</i>	1	-	1	-	1	1	1	1	2
<i>Allontanamenti</i>	-	-	-	-	-	-	-	-	-
Presenti al 30.06.2016	14	-	14	10	2	12	24	2	26
Presenza media nel periodo	6,1	0,4	6,5	5,1	1,6	6,7	11,2	2,0	13,2

DIPARTIMENTO PER LA GIUSTIZIA MINORILE E DI COMUNITA'
SERVIZIO STATISTICA

Ingressi nei Centri di prima accoglienza secondo l'età e il sesso
Primo semestre 2016

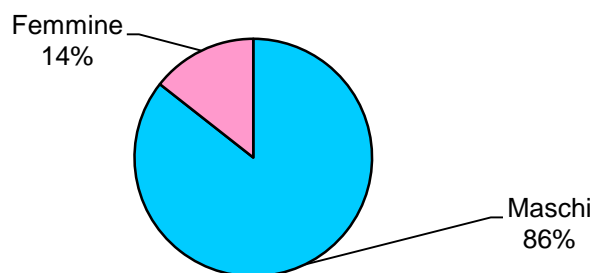
ETA'	SESSO		Totale
	Maschi	Femmine	
meno di 14 anni	3	15	18
14 anni	35	20	55
15 anni	130	17	147
16 anni	183	27	210
17 anni	297	28	325
18 anni e oltre	0	2	2
Totale	648	109	757

DIPARTIMENTO PER LA GIUSTIZIA MINORILE E DI COMUNITA'
SERVIZIO STATISTICA

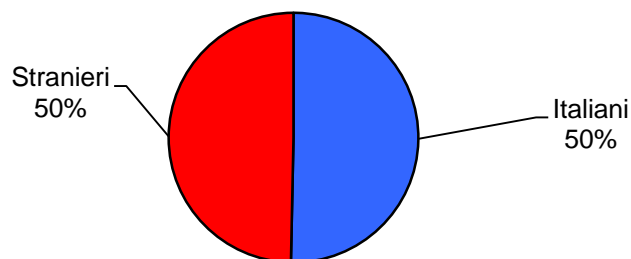
**Ingressi nei Centri di prima accoglienza secondo il sesso
e il Paese di provenienza
Primo semestre 2016**

PAESI	SESSO		TOTALE
	Maschi	Femmine	
Italia	358	23	381
Altri paesi dell'Unione Europea	79	36	115
Croazia	12	10	22
Romania	65	22	87
Altri	2	4	6
Altri paesi europei	44	48	92
Albania	13	-	13
Bosnia-Erzegovina	12	29	41
Kosovo	4	-	4
Macedonia	3	1	4
Serbia	9	18	27
Altri	3	-	3
AFRICA	146	1	147
Algeria	3	-	3
Egitto	55	-	55
Gambia	20	-	20
Marocco	31	1	32
Nigeria	3	-	3
Senegal	10	-	10
Tunisia	13	-	13
Altri	11	-	11
AMERICA	12	-	12
Cile	4	-	4
Perù	4	-	4
Altri	4	-	4
ASIA	9	-	9
Cinese, Repubblica Popolare	7	-	7
Altri	2	-	2
Apolide	-	1	1
TOTALE	648	109	757

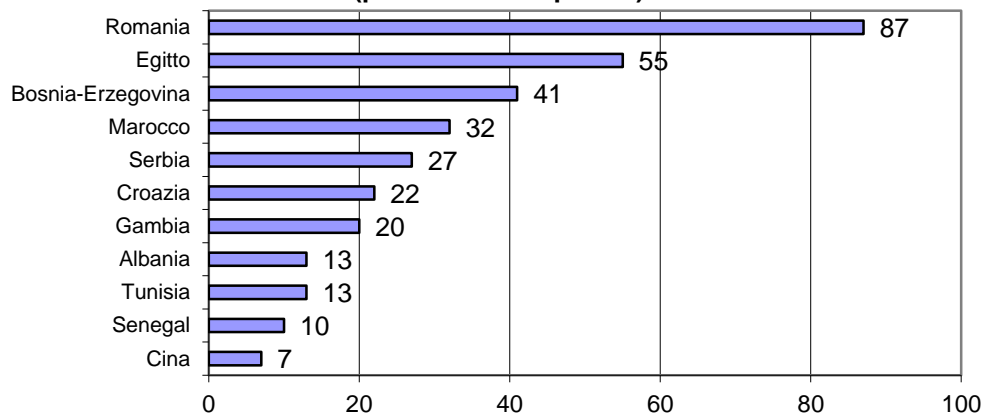
Ingressi nei Centri di Prima Accoglienza nel primo semestre 2016 secondo il sesso. Valori per 100 ingressi.



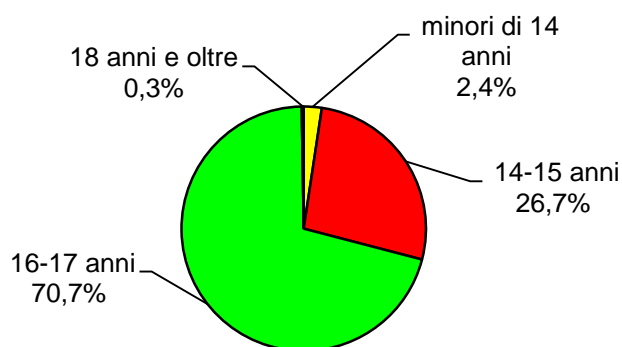
Ingressi nei Centri di Prima Accoglienza nel primo semestre 2016 secondo la nazionalità. Valori per 100 ingressi.



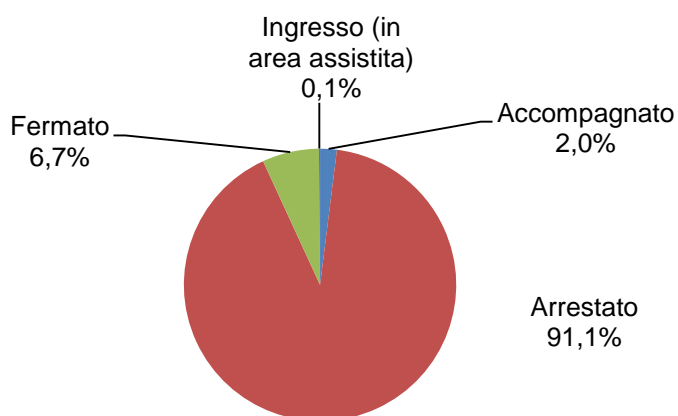
Ingressi nei Centri di Prima Accoglienza nel primo semestre 2016: principali Paesi di provenienza dei minori stranieri (prime dieci frequenze)



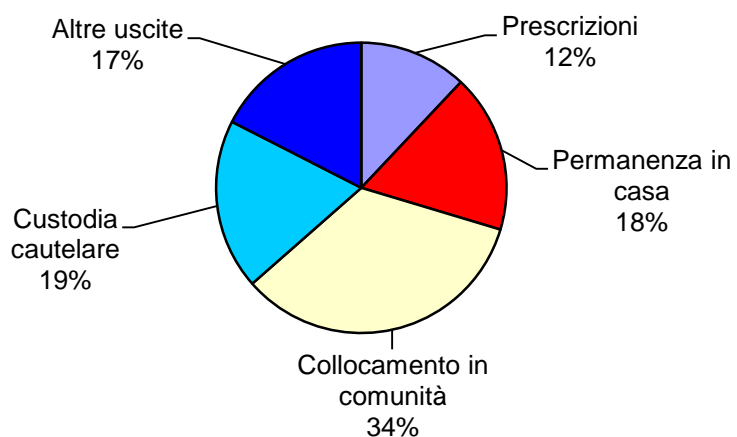
Ingressi nei Centri di Prima Accoglienza nel primo semestre 2016 secondo la classe di età. Valori per 100 ingressi.



Ingressi nei Centri di Prima Accoglienza nel primo semestre 2016 secondo il provvedimento. Valori per 100 ingressi.



Uscite dai Centri di Prima Accoglienza nel primo semestre 2016 secondo il motivo. Valori per 100 uscite.



DIPARTIMENTO PER LA GIUSTIZIA MINORILE E DI COMUNITA'
SERVIZIO STATISTICA

**Flussi di utenza dei Centri di prima accoglienza
Area Nord Occidentale
Primo semestre 2016**

Movimenti e presenze	ITALIANI			STRANIERI			TOTALE		
	M	F	M+F	M	F	M+F	M	F	M+F
INGRESSI									
Accompagnamento	5	1	6	2	1	3	7	2	9
Arresto	66	7	73	63	9	72	129	16	145
Fermo	-	-	-	3	-	3	3	-	3
Ingresso in area assistita, in attesa di collocamento in comunità	-	-	-	-	-	-	-	-	-
Totale	71	8	79	68	10	78	139	18	157
<i>Trasferimenti da altro CPA</i>	-	-	-	-	-	-	-	-	-
USCITE									
Con applicazione misura cautelare									
Prescrizioni	7	3	10	4	-	4	11	3	14
Permanenza in casa	14	-	14	11	2	13	25	2	27
Collocamento in comunità	22	2	24	25	4	29	47	6	53
Custodia cautelare	3	2	5	9	2	11	12	4	16
Altre uscite									
Remissione in libertà	16	1	17	13	1	14	29	2	31
Minore di 14 anni	-	-	-	-	1	1	-	1	1
Estraneità al fatto	-	-	-	-	-	-	-	-	-
Minore in stato di gravidanza	-	-	-	-	-	-	-	-	-
Mancanza di altri presupposti	-	-	-	4	-	4	4	-	4
Decorrenza termini	3	-	3	1	-	1	4	-	4
Maggiorenne	-	-	-	-	-	-	-	-	-
Totale	65	8	73	67	10	77	132	18	150
<i>Trasferimenti ad altro CPA</i>	-	-	-	-	-	-	-	-	-
<i>Allontanamenti</i>	-	-	-	-	-	-	-	-	-
Presenti al 31.12.2015	6	-	6	2	-	2	8	-	8
Presenza media nel periodo	1,13	0,16	1,29	1,10	0,21	1,31	2,23	0,37	2,60

DIPARTIMENTO PER LA GIUSTIZIA MINORILE E DI COMUNITA'
SERVIZIO STATISTICA

**Flussi di utenza dei Centri di prima accoglienza
Area Nord Orientale
Primo semestre 2016**

Movimenti e presenze	ITALIANI			STRANIERI			TOTALE		
	M	F	M+F	M	F	M+F	M	F	M+F
INGRESSI									
Accompagnamento	-	1	1	2	-	2	2	1	3
Arresto	19	-	19	30	5	35	49	5	54
Fermo	-	-	-	1	-	1	1	-	1
Ingresso in area assistita, in attesa di collocamento in comunità	-	-	-	-	-	-	-	-	-
Totale	19	1	20	33	5	38	52	6	58
<i>Trasferimenti da altro CPA</i>	-	-	-	-	-	-	-	-	-
USCITE									
Con applicazione misura cautelare									
Prescrizioni	1	-	1	1	-	1	2	-	2
Permanenza in casa	2	1	3	4	-	4	6	1	7
Collocamento in comunità	14	-	14	13	2	15	27	2	29
Custodia cautelare	-	-	-	9	3	12	9	3	12
Altre uscite									
Remissione in libertà	2	-	2	4	-	4	6	-	6
Minore di 14 anni	-	-	-	-	-	-	-	-	-
Estraneità al fatto	-	-	-	-	-	-	-	-	-
Minore in stato di gravidanza	-	-	-	-	-	-	-	-	-
Mancanza di altri presupposti	-	-	-	-	-	-	-	-	-
Decorrenza termini	-	-	-	-	-	-	-	-	-
Maggiorenne	-	-	-	-	-	-	-	-	-
Totale	19	1	20	31	5	36	50	6	56
<i>Trasferimenti ad altro CPA</i>	-	-	-	-	-	-	-	-	-
<i>Allontanamenti</i>	-	-	-	-	-	-	-	-	-
Presenti al 30.06.2016	-	-	-	2	-	2	2	-	2
Presenza media nel periodo	0,35	0,02	0,36	0,57	0,10	0,67	0,92	0,12	1,03

DIPARTIMENTO PER LA GIUSTIZIA MINORILE E DI COMUNITA'
SERVIZIO STATISTICA

**Flussi di utenza dei Centri di prima accoglienza
Area Centrale
Primo semestre 2016**

Movimenti e presenze	ITALIANI			STRANIERI			TOTALE		
	M	F	M+F	M	F	M+F	M	F	M+F
INGRESSI									
Accompagnamento	-	-	-	1	1	2	1	1	2
Arresto	72	8	80	104	61	165	176	69	245
Fermo	-	-	-	-	1	1	-	1	1
Ingresso in area assistita, in attesa di collocamento in comunità	-	-	-	1	-	1	1	-	1
Totale	72	8	80	106	63	169	178	71	249
<i>Trasferimenti da altro CPA</i>	-	-	-	-	-	-	-	-	-
USCITE									
Con applicazione misura cautelare									
Prescrizioni	34	1	35	11	8	19	45	9	54
Permanenza in casa	7	-	7	15	15	30	22	15	37
Collocamento in comunità	16	3	19	31	12	43	47	15	62
Custodia cautelare	3	1	4	10	7	17	13	8	21
Altre uscite									
Remissione in libertà	10	3	13	35	15	50	45	18	63
Minore di 14 anni	-	-	-	-	3	3	-	3	3
Estraneità al fatto	-	-	-	-	-	-	-	-	-
Minore in stato di gravidanza	-	-	-	-	-	-	-	-	-
Mancanza di altri presupposti	-	-	-	-	1	1	-	1	1
Decorrenza termini	-	-	-	-	-	-	-	-	-
Maggiorenne	-	-	-	-	-	-	-	-	-
Totale	70	8	78	102	61	163	172	69	241
<i>Trasferimenti ad altro CPA</i>	-	-	-	-	-	-	-	-	-
<i>Allontanamenti</i>	-	-	-	-	-	-	-	-	-
Presenti al 30.06.2016	2	-	2	4	2	6	6	2	8
Presenza media nel periodo	1,27	0,13	1,39	1,87	1,15	3,02	3,14	1,28	4,42

DIPARTIMENTO PER LA GIUSTIZIA MINORILE E DI COMUNITA'
SERVIZIO STATISTICA

**Flussi di utenza dei Centri di prima accoglienza
Area Meridionale
Primo semestre 2016**

Movimenti e presenze	ITALIANI			STRANIERI			TOTALE		
	M	F	M+F	M	F	M+F	M	F	M+F
INGRESSI									
Accompagnamento	-	-	-	1	-	1	1	-	1
Arresto	106	5	111	16	7	23	122	12	134
Fermo	5	-	5	11	-	11	16	-	16
Ingresso in area assistita, in attesa di collocamento in comunità	-	-	-	-	-	-	-	-	-
Totale	111	5	116	28	7	35	139	12	151
<i>Trasferimenti da altro CPA</i>	<i>1</i>	<i>-</i>	<i>1</i>	<i>-</i>	<i>-</i>	<i>-</i>	<i>1</i>	<i>-</i>	<i>1</i>
USCITE									
Con applicazione misura cautelare									
Prescrizioni	5	3	8	4	1	5	9	4	13
Permanenza in casa	33	1	34	3	-	3	36	1	37
Collocamento in comunità	38	1	39	6	6	12	44	7	51
Custodia cautelare	33	-	33	14	-	14	47	-	47
Altre uscite									
Remissione in libertà	1	-	1	1	-	1	2	-	2
Minore di 14 anni	-	-	-	-	-	-	-	-	-
Estraneità al fatto	-	-	-	-	-	-	-	-	-
Minore in stato di gravidanza	-	-	-	-	-	-	-	-	-
Mancanza di altri presupposti	-	-	-	-	-	-	-	-	-
Decorrenza termini	-	-	-	-	-	-	-	-	-
Maggiorenne	-	-	-	-	-	-	-	-	-
Totale	110	5	115	28	7	35	138	12	150
<i>Trasferimenti ad altro CPA</i>	<i>1</i>	<i>-</i>	<i>1</i>	<i>-</i>	<i>-</i>	<i>-</i>	<i>1</i>	<i>-</i>	<i>1</i>
<i>Allontanamenti</i>	<i>-</i>	<i>-</i>	<i>-</i>	<i>-</i>	<i>-</i>	<i>-</i>	<i>-</i>	<i>-</i>	<i>-</i>
Presenti al 30.06.2016	2	-	2	-	-	-	2	-	2
Presenza media nel periodo	2,01	0,09	2,10	0,48	0,14	0,62	2,49	0,23	2,73

DIPARTIMENTO PER LA GIUSTIZIA MINORILE E DI COMUNITA'
SERVIZIO STATISTICA

**Flussi di utenza dei Centri di prima accoglienza
Area Insulare
Primo semestre 2016**

Movimenti e presenze	ITALIANI			STRANIERI			TOTALE		
	M	F	M+F	M	F	M+F	M	F	M+F
INGRESSI									
Accompagnamento	-	-	-	-	-	-	-	-	-
Arresto	84	1	85	26	1	27	110	2	112
Fermo	1	-	1	29	-	29	30	-	30
Ingresso in area assistita, in attesa di collocamento in comunità	-	-	-	-	-	-	-	-	-
Totale	85	1	86	55	1	56	140	2	142
<i>Trasferimenti da altro CPA</i>	-	-	-	-	-	-	-	-	-
USCITE									
Con applicazione misura cautelare									
Prescrizioni	5	-	5	-	-	-	5	-	5
Permanenza in casa	21	-	21	-	-	-	21	-	21
Collocamento in comunità	42	-	42	11	-	11	53	-	53
Custodia cautelare	8	1	9	34	-	34	42	1	43
Altre uscite									
Remissione in libertà	5	-	5	7	-	7	12	-	12
Minore di 14 anni	-	-	-	-	-	-	-	-	-
Estraneità al fatto	-	-	-	-	-	-	-	-	-
Minore in stato di gravidanza	-	-	-	-	-	-	-	-	-
Mancanza di altri presupposti	-	-	-	-	-	-	-	-	-
Decorrenza termini	-	-	-	-	-	-	-	-	-
Maggiorenne	-	-	-	1	-	1	1	-	1
Totale	81	1	82	53	-	53	134	1	135
<i>Trasferimenti ad altro CPA</i>	-	-	-	-	1	1	-	1	1
<i>Allontanamenti</i>	-	-	-	-	-	-	-	-	-
Presenti al 30.06.2016	4	-	4	2	-	2	6	-	6
Presenza media nel periodo	1,36	0,03	1,40	1,03	0,01	1,04	2,40	0,04	2,44

DIPARTIMENTO PER LA GIUSTIZIA MINORILE E DI COMUNITA'
SERVIZIO STATISTICA

**Flussi di utenza dei Centri di prima accoglienza
C.P.A. di Ancona
Primo semestre 2016**

Movimenti e presenze	ITALIANI			STRANIERI			TOTALE		
	M	F	M+F	M	F	M+F	M	F	M+F
INGRESSI									
Accompagnamento	-	-	-	-	-	-	-	-	-
Arresto	-	-	-	1	-	1	1	-	1
Fermo	-	-	-	-	-	-	-	-	-
Ingresso in area assistita, in attesa di collocamento in comunità	-	-	-	-	-	-	-	-	-
Totale	-	-	-	1	-	1	1	-	1
<i>Trasferimenti da altro CPA</i>	-	-	-	-	-	-	-	-	-
USCITE									
Con applicazione misura cautelare									
Prescrizioni	-	-	-	-	-	-	-	-	-
Permanenza in casa	-	-	-	-	-	-	-	-	-
Collocamento in comunità	-	-	-	1	-	1	1	-	1
Custodia cautelare	-	-	-	-	-	-	-	-	-
Altre uscite									
Remissione in libertà	-	-	-	-	-	-	-	-	-
Minore di 14 anni	-	-	-	-	-	-	-	-	-
Estraneità al fatto	-	-	-	-	-	-	-	-	-
Minore in stato di gravidanza	-	-	-	-	-	-	-	-	-
Mancanza di altri presupposti	-	-	-	-	-	-	-	-	-
Decorrenza termini	-	-	-	-	-	-	-	-	-
Maggiorenne	-	-	-	-	-	-	-	-	-
Totale	-	-	-	1	-	1	1	-	1
<i>Trasferimenti ad altro CPA</i>	-	-	-	-	-	-	-	-	-
<i>Allontanamenti</i>	-	-	-	-	-	-	-	-	-
Presenti al 30.06.2016	-	-	-	-	-	-	-	-	-
Presenza media nel periodo	0,00	0,00	0,00	0,02	0,00	0,02	0,02	0,00	0,02

DIPARTIMENTO PER LA GIUSTIZIA MINORILE E DI COMUNITA'
SERVIZIO STATISTICA

**Flussi di utenza dei Centri di prima accoglienza
C.P.A. di Bari
Primo semestre 2016**

Movimenti e presenze	ITALIANI			STRANIERI			TOTALE		
	M	F	M+F	M	F	M+F	M	F	M+F
INGRESSI									
Accompagnamento	-	-	-	1	-	1	1	-	1
Arresto	10	3	13	2	-	2	12	3	15
Fermo	-	-	-	8	-	8	8	-	8
Ingresso in area assistita, in attesa di collocamento in comunità	-	-	-	-	-	-	-	-	-
Totale	10	3	13	11	-	11	21	3	24
<i>Trasferimenti da altro CPA</i>	-	-	-	-	-	-	-	-	-
USCITE									
Con applicazione misura cautelare									
Prescrizioni	1	3	4	1	-	1	2	3	5
Permanenza in casa	1	-	1	-	-	-	1	-	1
Collocamento in comunità	8	-	-	2	-	2	10	-	10
Custodia cautelare	-	-	-	8	-	8	8	-	8
Altre uscite									
Remissione in libertà	-	-	-	-	-	-	-	-	-
Minore di 14 anni	-	-	-	-	-	-	-	-	-
Estraneità al fatto	-	-	-	-	-	-	-	-	-
Minore in stato di gravidanza	-	-	-	-	-	-	-	-	-
Mancanza di altri presupposti	-	-	-	-	-	-	-	-	-
Decorrenza termini	-	-	-	-	-	-	-	-	-
Maggiorenne	-	-	-	-	-	-	-	-	-
Totale	10	3	13	11	-	11	21	3	24
<i>Trasferimenti ad altro CPA</i>	1	-	1	-	-	-	1	-	1
<i>Allontanamenti</i>	-	-	-	-	-	-	-	-	-
Presenti al 30.06.2016	-	-	-	-	-	-	-	-	-
Presenza media nel periodo	0,2	0,0	0,2	0,2	0,0	0,2	0,4	0,0	0,4

DIPARTIMENTO PER LA GIUSTIZIA MINORILE E DI COMUNITA'
SERVIZIO STATISTICA

**Flussi di utenza dei Centri di prima accoglienza
C.P.A. di Bologna
Primo semestre 2016**

Movimenti e presenze	ITALIANI			STRANIERI			TOTALE		
	M	F	M+F	M	F	M+F	M	F	M+F
INGRESSI									
Accompagnamento	-	1	1	2	-	2	2	1	3
Arresto	11	-	11	19	-	19	30	-	30
Fermo	-	-	-	1	-	1	1	-	1
Ingresso in area assistita, in attesa di collocamento in comunità	-	-	-	-	-	-	-	-	-
Totale	11	1	12	22	-	22	33	1	34
<i>Trasferimenti da altro CPA</i>	-	-	-	-	-	-	-	-	-
USCITE									
Con applicazione misura cautelare									
Prescrizioni	-	-	-	-	-	-	-	-	-
Permanenza in casa	2	1	3	4	-	4	6	1	7
Collocamento in comunità	9	-	9	11	-	11	20	-	20
Custodia cautelare	-	-	-	5	-	5	5	-	5
Altre uscite									
Remissione in libertà	-	-	-	2	-	2	2	-	2
Minore di 14 anni	-	-	-	-	-	-	-	-	-
Estraneità al fatto	-	-	-	-	-	-	-	-	-
Minore in stato di gravidanza	-	-	-	-	-	-	-	-	-
Mancanza di altri presupposti	-	-	-	-	-	-	-	-	-
Decorrenza termini	-	-	-	-	-	-	-	-	-
Maggiorenne	-	-	-	-	-	-	-	-	-
Totale	11	1	12	22	-	22	33	1	34
<i>Trasferimenti ad altro CPA</i>	-	-	-	-	-	-	-	-	-
<i>Allontanamenti</i>	-	-	-	-	-	-	-	-	-
Presenti al 30.06.2016	-	-	-	-	-	-	-	-	-
Presenza media nel periodo	0,2	0,0	0,2	0,4	0,0	0,4	0,6	0,0	0,6

DIPARTIMENTO PER LA GIUSTIZIA MINORILE E DI COMUNITA'
SERVIZIO STATISTICA

**Flussi di utenza dei Centri di prima accoglienza
C.P.A. di Brescia ***
Primo semestre 2016

Movimenti e presenze	ITALIANI			STRANIERI			TOTALE		
	M	F	M+F	M	F	M+F	M	F	M+F
INGRESSI									
Accompagnamento	-	-	-	-	-	-	-	-	-
Arresto	5	-	5	5	-	5	10	-	10
Fermo	-	-	-	1	-	1	1	-	1
Ingresso in area assistita, in attesa di collocamento in comunità	-	-	-	-	-	-	-	-	-
Totale	5	-	5	6	-	6	11	-	11
<i>Trasferimenti da altro CPA</i>	-	-	-	-	-	-	-	-	-
USCITE									
Con applicazione misura cautelare									
Prescrizioni	1	-	1	-	-	-	1	-	1
Permanenza in casa	1	-	1	3	-	3	4	-	4
Collocamento in comunità	3	-	3	2	-	2	5	-	5
Custodia cautelare	-	-	-	1	-	1	1	-	1
Altre uscite									
Remissione in libertà	-	-	-	1	-	1	1	-	1
Minore di 14 anni	-	-	-	-	-	-	-	-	-
Estraneità al fatto	-	-	-	-	-	-	-	-	-
Minore in stato di gravidanza	-	-	-	-	-	-	-	-	-
Mancanza di altri presupposti	-	-	-	-	-	-	-	-	-
Decorrenza termini	-	-	-	-	-	-	-	-	-
Maggiorenne	-	-	-	-	-	-	-	-	-
Totale	5	-	5	7	-	7	12	-	12
<i>Trasferimenti ad altro CPA</i>	-	-	-	-	-	-	-	-	-
<i>Allontanamenti</i>	-	-	-	-	-	-	-	-	-
Presenti al 30.06.2016	-	-	-	-	-	-	-	-	-
Presenza media nel periodo	0,1	0,0	0,1	0,1	0,0	0,1	0,2	0,0	0,2

(*) CPA svolto in struttura comunitaria privata convenzionata.

DIPARTIMENTO PER LA GIUSTIZIA MINORILE E DI COMUNITA'
SERVIZIO STATISTICA

**Flussi di utenza dei Centri di prima accoglienza
C.P.A. di Caltanissetta
Primo semestre 2016**

Movimenti e presenze	ITALIANI			STRANIERI			TOTALE		
	M	F	M+F	M	F	M+F	M	F	M+F
INGRESSI									
Accompagnamento	-	-	-	-	-	-	-	-	-
Arresto	4	1	5	6	-	6	10	1	11
Fermo	-	-	-	-	-	-	-	-	-
Ingresso in area assistita, in attesa di collocamento in comunità	-	-	-	-	-	-	-	-	-
Totale	4	1	5	6	-	6	10	1	11
<i>Trasferimenti da altro CPA</i>	-	-	-	-	-	-	-	-	-
USCITE									
Con applicazione misura cautelare									
Prescrizioni	-	-	-	-	-	-	-	-	-
Permanenza in casa	1	-	1	-	-	-	1	-	1
Collocamento in comunità	1	-	1	-	-	-	1	-	1
Custodia cautelare	1	1	2	6	-	6	7	1	8
Altre uscite									
Remissione in libertà	-	-	-	-	-	-	-	-	-
Minore di 14 anni	-	-	-	-	-	-	-	-	-
Estraneità al fatto	-	-	-	-	-	-	-	-	-
Minore in stato di gravidanza	-	-	-	-	-	-	-	-	-
Mancanza di altri presupposti	-	-	-	-	-	-	-	-	-
Decorrenza termini	-	-	-	-	-	-	-	-	-
Maggiorenne	-	-	-	-	-	-	-	-	-
Totale	3	1	4	6	-	6	9	1	10
<i>Trasferimenti ad altro CPA</i>	-	-	-	-	-	-	-	-	-
<i>Allontanamenti</i>	-	-	-	-	-	-	-	-	-
Presenti al 30.06.2016	1	-	1	-	-	-	1	-	1
Presenza media nel periodo	0,1	0,0	0,1	0,2	0,0	0,2	0,2	0,0	0,3

DIPARTIMENTO PER LA GIUSTIZIA MINORILE E DI COMUNITA'
SERVIZIO STATISTICA

**Flussi di utenza dei Centri di prima accoglienza
C.P.A. di Catania
Primo semestre 2016**

Movimenti e presenze	ITALIANI			STRANIERI			TOTALE		
	M	F	M+F	M	F	M+F	M	F	M+F
INGRESSI									
Accompagnamento	-	-	-	-	-	-	-	-	-
Arresto	32	-	32	5	-	5	37	-	37
Fermo	1	-	1	26	-	26	27	-	27
Ingresso in area assistita, in attesa di collocamento in comunità	-	-	-	-	-	-	-	-	-
Totale	33	-	33	31	-	31	64	-	64
<i>Trasferimenti da altro CPA</i>	-	-	-	-	-	-	-	-	-
USCITE									
Con applicazione misura cautelare									
Prescrizioni	-	-	-	-	-	-	-	-	-
Permanenza in casa	9	-	9	-	-	-	9	-	9
Collocamento in comunità	17	-	17	5	-	5	22	-	22
Custodia cautelare	3	-	3	22	-	22	25	-	25
Altre uscite									
Remissione in libertà	1	-	1	1	-	1	2	-	2
Minore di 14 anni	-	-	-	-	-	-	-	-	-
Estraneità al fatto	-	-	-	-	-	-	-	-	-
Minore in stato di gravidanza	-	-	-	-	-	-	-	-	-
Mancanza di altri presupposti	-	-	-	-	-	-	-	-	-
Decorrenza termini	-	-	-	-	-	-	-	-	-
Maggiorenne	-	-	-	1	-	1	1	-	1
Totale	30	-	30	29	-	29	59	-	59
<i>Trasferimenti ad altro CPA</i>	-	-	-	-	-	-	-	-	-
<i>Allontanamenti</i>	-	-	-	-	-	-	-	-	-
Presenti al 30.06.2016	3	-	3	2	-	2	5	-	5
Presenza media nel periodo	0,6	0,0	0,6	0,6	0,0	0,6	1,1	0,0	1,1

DIPARTIMENTO PER LA GIUSTIZIA MINORILE E DI COMUNITA'
SERVIZIO STATISTICA

**Flussi di utenza dei Centri di prima accoglienza
C.P.A. di Catanzaro
Primo semestre 2016**

Movimenti e presenze	ITALIANI			STRANIERI			TOTALE		
	M	F	M+F	M	F	M+F	M	F	M+F
INGRESSI									
Accompagnamento	-	-	-	-	-	-	-	-	-
Arresto	2	-	2	2	-	2	4	-	4
Fermo	1	-	1	-	-	-	1	-	1
Ingresso in area assistita, in attesa di collocamento in comunità	-	-	-	-	-	-	-	-	-
Totale	3	-	3	2	-	2	5	-	5
<i>Trasferimenti da altro CPA</i>	-	-	-	-	-	-	-	-	-
USCITE									
Con applicazione misura cautelare									
Prescrizioni	-	-	-	1	-	1	1	-	1
Permanenza in casa	1	-	1	-	-	-	1	-	1
Collocamento in comunità	1	-	1	-	-	-	1	-	1
Custodia cautelare	1	-	1	1	-	1	2	-	2
Altre uscite									
Remissione in libertà	-	-	-	-	-	-	-	-	-
Minore di 14 anni	-	-	-	-	-	-	-	-	-
Estraneità al fatto	-	-	-	-	-	-	-	-	-
Minore in stato di gravidanza	-	-	-	-	-	-	-	-	-
Mancanza di altri presupposti	-	-	-	-	-	-	-	-	-
Decorrenza termini	-	-	-	-	-	-	-	-	-
Maggiorenne	-	-	-	-	-	-	-	-	-
Totale	3	-	3	2	-	2	5	-	5
<i>Trasferimenti ad altro CPA</i>	-	-	-	-	-	-	-	-	-
<i>Allontanamenti</i>	-	-	-	-	-	-	-	-	-
Presenti al 30.06.2016	-	-	-	-	-	-	-	-	-
Presenza media nel periodo	0,05	-	0,05	0,03	-	0,03	0,08	-	0,08

DIPARTIMENTO PER LA GIUSTIZIA MINORILE E DI COMUNITA'
SERVIZIO STATISTICA

**Flussi di utenza dei Centri di prima accoglienza
C.P.A. di Firenze
Primo semestre 2016**

Movimenti e presenze	ITALIANI			STRANIERI			TOTALE		
	M	F	M+F	M	F	M+F	M	F	M+F
INGRESSI									
Accompagnamento	-	-	-	-	1	1	-	1	1
Arresto	9	3	12	11	5	16	20	8	28
Fermo	-	-	-	-	-	-	-	-	-
Ingresso in area assistita, in attesa di collocamento in comunità	-	-	-	-	-	-	-	-	-
Totale	9	3	12	11	6	17	20	9	29
<i>Trasferimenti da altro CPA</i>	-	-	-	-	-	-	-	-	-
USCITE									
Con applicazione misura cautelare									
Prescrizioni	2	-	2	2	-	2	4	-	4
Permanenza in casa	1	-	1	2	1	3	3	1	4
Collocamento in comunità	5	2	7	3	3	6	8	5	13
Custodia cautelare	1	-	1	2	1	3	3	1	4
Altre uscite									
Remissione in libertà	-	1	1	2	-	2	2	1	3
Minore di 14 anni	-	-	-	-	-	-	-	-	-
Estraneità al fatto	-	-	-	-	-	-	-	-	-
Minore in stato di gravidanza	-	-	-	-	-	-	-	-	-
Mancanza di altri presupposti	-	-	-	-	1	1	-	1	1
Decorrenza termini	-	-	-	-	-	-	-	-	-
Maggiorenne	-	-	-	-	-	-	-	-	-
Totale	9	3	12	11	6	17	20	9	29
<i>Trasferimenti ad altro CPA</i>	-	-	-	-	-	-	-	-	-
<i>Allontanamenti</i>	-	-	-	-	-	-	-	-	-
Presenti al 30.06.2016	-	-	-	-	-	-	-	-	-
Presenza media nel periodo	0,2	0,1	0,2	0,2	0,1	0,3	0,3	0,2	0,5

DIPARTIMENTO PER LA GIUSTIZIA MINORILE E DI COMUNITA'
SERVIZIO STATISTICA

**Flussi di utenza dei Centri di prima accoglienza
C.P.A. di Genova
Primo semestre 2016**

Movimenti e presenze	ITALIANI			STRANIERI			TOTALE		
	M	F	M+F	M	F	M+F	M	F	M+F
INGRESSI									
Accompagnamento	-	-	-	-	-	-	-	-	-
Arresto	6	-	6	3	-	3	9	-	9
Fermo	-	-	-	-	-	-	-	-	-
Ingresso in area assistita, in attesa di collocamento in comunità	-	-	-	-	-	-	-	-	-
Totale	6	-	6	3	-	3	9	-	9
<i>Trasferimenti da altro CPA</i>	-	-	-	-	-	-	-	-	-
USCITE									
Con applicazione misura cautelare									
Prescrizioni	-	-	-	-	-	-	-	-	-
Permanenza in casa	2	-	2	-	-	-	2	-	2
Collocamento in comunità	3	-	3	3	-	3	6	-	6
Custodia cautelare	-	-	-	-	-	-	-	-	-
Altre uscite	-	-	-	-	-	-	-	-	-
Remissione in libertà	1	-	1	-	-	-	1	-	1
Minore di 14 anni	-	-	-	-	-	-	-	-	-
Estraneità al fatto	-	-	-	-	-	-	-	-	-
Minore in stato di gravidanza	-	-	-	-	-	-	-	-	-
Mancanza di altri presupposti	-	-	-	-	-	-	-	-	-
Decorrenza termini	-	-	-	-	-	-	-	-	-
Maggiorenne	-	-	-	-	-	-	-	-	-
Totale	6	-	6	3	-	3	9	-	9
<i>Trasferimenti ad altro CPA</i>	-	-	-	-	-	-	-	-	-
<i>Allontanamenti</i>	-	-	-	-	-	-	-	-	-
Presenti al 30.06.2016	-	-	-	-	-	-	-	-	-
Presenza media nel periodo	0,11	-	0,11	0,05	-	0,05	0,16	-	0,16

DIPARTIMENTO PER LA GIUSTIZIA MINORILE E DI COMUNITA'
SERVIZIO STATISTICA

**Flussi di utenza dei Centri di prima accoglienza
C.P.A. di L'Aquila
Primo semestre 2016**

Movimenti e presenze	ITALIANI			STRANIERI			TOTALE		
	M	F	M+F	M	F	M+F	M	F	M+F
INGRESSI									
Accompagnamento	-	-	-	-	-	-	-	-	-
Arresto	3	-	3	3	5	8	6	5	11
Fermo	-	-	-	1	-	1	1	-	1
Ingresso in area assistita, in attesa di collocamento in comunità	-	-	-	-	-	-	-	-	-
Totale	3	-	3	4	5	9	7	5	12
<i>Trasferimenti da altro CPA</i>	-	-	-	-	-	-	-	-	-
USCITE									
Con applicazione misura cautelare									
Prescrizioni	-	-	-	-	-	-	-	-	-
Permanenza in casa	-	-	-	1	-	1	1	-	1
Collocamento in comunità	-	-	-	-	5	5	-	5	5
Custodia cautelare	3	-	3	3	-	3	6	-	6
Altre uscite									
Remissione in libertà	-	-	-	-	-	-	-	-	-
Minore di 14 anni	-	-	-	-	-	-	-	-	-
Estraneità al fatto	-	-	-	-	-	-	-	-	-
Minore in stato di gravidanza	-	-	-	-	-	-	-	-	-
Mancanza di altri presupposti	-	-	-	-	-	-	-	-	-
Decorrenza termini	-	-	-	-	-	-	-	-	-
Maggiorenne	-	-	-	-	-	-	-	-	-
Totale	3	-	3	4	5	9	7	5	12
<i>Trasferimenti ad altro CPA</i>	-	-	-	-	-	-	-	-	-
<i>Allontanamenti</i>	-	-	-	-	-	-	-	-	-
Presenti al 30.06.2016	-	-	-	-	-	-	-	-	-
Presenza media nel periodo	0,05	-	0,05	0,07	0,10	0,17	0,12	0,10	0,22

DIPARTIMENTO PER LA GIUSTIZIA MINORILE E DI COMUNITA'
SERVIZIO STATISTICA

**Flussi di utenza dei Centri di prima accoglienza
C.P.A. di Lecce
Primo semestre 2016**

Movimenti e presenze	ITALIANI			STRANIERI			TOTALE		
	M	F	M+F	M	F	M+F	M	F	M+F
INGRESSI									
Accompagnamento	-	-	-	-	-	-	-	-	-
Arresto	1	-	1	-	-	-	1	-	1
Fermo	-	-	-	-	-	-	-	-	-
Ingresso in area assistita, in attesa di collocamento in comunità	-	-	-	-	-	-	-	-	-
Totale	1	-	1	-	-	-	1	-	1
<i>Trasferimenti da altro CPA</i>	1	-	1	-	-	-	1	-	1
USCITE									
Con applicazione misura cautelare									
Prescrizioni	-	-	-	-	-	-	-	-	-
Permanenza in casa	1	-	1	-	-	-	1	-	1
Collocamento in comunità	1	-	1	-	-	-	1	-	1
Custodia cautelare	-	-	-	-	-	-	-	-	-
Altre uscite									
Remissione in libertà	-	-	-	-	-	-	-	-	-
Minore di 14 anni	-	-	-	-	-	-	-	-	-
Estraneità al fatto	-	-	-	-	-	-	-	-	-
Minore in stato di gravidanza	-	-	-	-	-	-	-	-	-
Mancanza di altri presupposti	-	-	-	-	-	-	-	-	-
Decorrenza termini	-	-	-	-	-	-	-	-	-
Maggiorenne	-	-	-	-	-	-	-	-	-
Totale	2	-	2	-	-	-	2	-	2
<i>Trasferimenti ad altro CPA</i>	-	-	-	-	-	-	-	-	-
<i>Allontanamenti</i>	-	-	-	-	-	-	-	-	-
Presenti al 30.06.2016	-	-	-	-	-	-	-	-	-
Presenza media nel periodo	0,04	-	0,04	-	-	-	0,04	-	0,04

DIPARTIMENTO PER LA GIUSTIZIA MINORILE E DI COMUNITA'
SERVIZIO STATISTICA

**Flussi di utenza dei Centri di prima accoglienza
C.P.A. di Messina *
Primo semestre 2016**

Movimenti e presenze	ITALIANI			STRANIERI			TOTALE		
	M	F	M+F	M	F	M+F	M	F	M+F
INGRESSI									
Accompagnamento	-	-	-	-	-	-	-	-	-
Arresto	-	-	-	-	-	-	-	-	-
Fermo	-	-	-	-	-	-	-	-	-
Ingresso in area assistita, in attesa di collocamento in comunità	-	-	-	-	-	-	-	-	-
Totale	-	-	-	-	-	-	-	-	-
<i>Trasferimenti da altro CPA</i>	-	-	-	-	-	-	-	-	-
USCITE									
Con applicazione misura cautelare									
Prescrizioni	-	-	-	-	-	-	-	-	-
Permanenza in casa	-	-	-	-	-	-	-	-	-
Collocamento in comunità	-	-	-	-	-	-	-	-	-
Custodia cautelare	-	-	-	-	-	-	-	-	-
Altre uscite									
Remissione in libertà	-	-	-	-	-	-	-	-	-
Minore di 14 anni	-	-	-	-	-	-	-	-	-
Estraneità al fatto	-	-	-	-	-	-	-	-	-
Minore in stato di gravidanza	-	-	-	-	-	-	-	-	-
Mancanza di altri presupposti	-	-	-	-	-	-	-	-	-
Decorrenza termini	-	-	-	-	-	-	-	-	-
Maggiorenne	-	-	-	-	-	-	-	-	-
Totale	-	-	-	-	-	-	-	-	-
<i>Trasferimenti ad altro CPA</i>	-	-	-	-	-	-	-	-	-
<i>Allontanamenti</i>	-	-	-	-	-	-	-	-	-
Presenti al 30.06.2016	-	-	-	-	-	-	-	-	-
Presenza media nel periodo	-	-	-	-	-	-	-	-	-

* L'attività è sospesa a decorrere dal 7 marzo 2016.

DIPARTIMENTO PER LA GIUSTIZIA MINORILE E DI COMUNITA'
SERVIZIO STATISTICA

**Flussi di utenza dei Centri di prima accoglienza
C.P.A. di Milano
Primo semestre 2016**

Movimenti e presenze	ITALIANI			STRANIERI			TOTALE		
	M	F	M+F	M	F	M+F	M	F	M+F
INGRESSI									
Accompagnamento	-	-	-	-	-	-	-	-	-
Arresto	38	6	44	38	7	45	76	13	89
Fermo	-	-	-	1	-	1	1	-	1
Ingresso in area assistita, in attesa di collocamento in comunità	-	-	-	-	-	-	-	-	-
Totale	38	6	44	39	7	46	77	13	90
<i>Trasferimenti da altro CPA</i>	-	-	-	-	-	-	-	-	-
USCITE									
Con applicazione misura cautelare									
Prescrizioni	5	2	7	3	-	3	8	2	10
Permanenza in casa	5	-	5	4	-	4	9	-	9
Collocamento in comunità	11	2	13	16	4	20	27	6	33
Custodia cautelare	2	1	3	7	2	9	9	3	12
Altre uscite									
Remissione in libertà	9	1	10	7	1	8	16	2	18
Minore di 14 anni	-	-	-	-	-	-	-	-	-
Estraneità al fatto	-	-	-	-	-	-	-	-	-
Minore in stato di gravidanza	-	-	-	-	-	-	-	-	-
Mancanza di altri presupposti	-	-	-	-	-	-	-	-	-
Decorrenza termini	-	-	-	-	-	-	-	-	-
Maggiorenne	-	-	-	-	-	-	-	-	-
Totale	32	6	38	37	7	44	69	13	82
<i>Trasferimenti ad altro CPA</i>	-	-	-	-	-	-	-	-	-
<i>Allontanamenti</i>	-	-	-	-	-	-	-	-	-
Presenti al 30.06.2016	6	-	6	2	-	2	8	-	8
Presenza media nel periodo	0,6	0,1	0,7	0,6	0,2	0,8	1,2	0,3	1,5

DIPARTIMENTO PER LA GIUSTIZIA MINORILE E DI COMUNITA'
SERVIZIO STATISTICA

**Flussi di utenza dei Centri di prima accoglienza
C.P.A. di Napoli *
Primo semestre 2016**

Movimenti e presenze	ITALIANI			STRANIERI			TOTALE		
	M	F	M+F	M	F	M+F	M	F	M+F
INGRESSI									
Accompagnamento	-	-	-	-	-	-	-	-	-
Arresto	76	-	76	8	-	8	84	-	84
Fermo	4	-	4	2	-	2	6	-	6
Ingresso in area assistita, in attesa di collocamento in comunità	-	-	-	-	-	-	-	-	-
Totale	80	-	80	10	-	10	90	-	90
<i>Trasferimenti da altro CPA</i>	-	-	-	-	-	-	-	-	-
USCITE									
Con applicazione misura cautelare									
Prescrizioni	4	-	4	2	-	2	6	-	6
Permanenza in casa	28	-	28	2	-	2	30	-	30
Collocamento in comunità	25	-	25	3	-	3	28	-	28
Custodia cautelare	20	-	20	2	-	2	22	-	22
Altre uscite									
Remissione in libertà	1	-	1	1	-	1	2	-	2
Minore di 14 anni	-	-	-	-	-	-	-	-	-
Estraneità al fatto	-	-	-	-	-	-	-	-	-
Minore in stato di gravidanza	-	-	-	-	-	-	-	-	-
Mancanza di altri presupposti	-	-	-	-	-	-	-	-	-
Decorrenza termini	-	-	-	-	-	-	-	-	-
Maggiorenne	-	-	-	-	-	-	-	-	-
Totale	78	-	78	10	-	10	88	-	88
<i>Trasferimenti ad altro CPA</i>	-	-	-	-	-	-	-	-	-
<i>Allontanamenti</i>	-	-	-	-	-	-	-	-	-
Presenti al 30.06.2016	2	-	2	-	-	-	2	-	2
Presenza media nel periodo	1,4	0,0	1,4	0,2	0,0	0,2	1,5	0,0	1,5

* maschile

DIPARTIMENTO PER LA GIUSTIZIA MINORILE E DI COMUNITA'
SERVIZIO STATISTICA

**Flussi di utenza dei Centri di prima accoglienza
C.P.A. di Nisida (NA) *
Primo semestre 2016**

Movimenti e presenze	ITALIANI			STRANIERI			TOTALE		
	M	F	M+F	M	F	M+F	M	F	M+F
INGRESSI									
Accompagnamento	-	-	-	-	-	-	-	-	-
Arresto	-	2	2	-	2	2	-	4	4
Fermo	-	-	-	-	-	-	-	-	-
Ingresso in area assistita, in attesa di collocamento in comunità	-	-	-	-	-	-	-	-	-
Totale	-	2	2	-	2	2	-	4	4
<i>Trasferimenti da altro CPA</i>	-	-	-	-	-	-	-	-	-
USCITE									
Con applicazione misura cautelare									
Prescrizioni	-	-	-	-	1	1	-	1	1
Permanenza in casa	-	1	1	-	-	-	-	1	1
Collocamento in comunità	-	1	1	-	1	1	-	2	2
Custodia cautelare	-	-	-	-	-	-	-	-	-
Altre uscite									
Remissione in libertà	-	-	-	-	-	-	-	-	-
Minore di 14 anni	-	-	-	-	-	-	-	-	-
Estraneità al fatto	-	-	-	-	-	-	-	-	-
Minore in stato di gravidanza	-	-	-	-	-	-	-	-	-
Mancanza di altri presupposti	-	-	-	-	-	-	-	-	-
Decorrenza termini	-	-	-	-	-	-	-	-	-
Maggiorenne	-	-	-	-	-	-	-	-	-
Totale	-	2	2	-	2	2	-	4	4
<i>Trasferimenti ad altro CPA</i>	-	-	-	-	-	-	-	-	-
<i>Allontanamenti</i>	-	-	-	-	-	-	-	-	-
Presenti al 30.06.2016	-	-	-	-	-	-	-	-	-
Presenza media nel periodo	0,00	0,04	0,04	0,00	0,04	0,04	0,00	0,08	0,08

* femminile

DIPARTIMENTO PER LA GIUSTIZIA MINORILE E DI COMUNITA'
SERVIZIO STATISTICA

**Flussi di utenza dei Centri di prima accoglienza
C.P.A. di Palermo
Primo semestre 2016**

Movimenti e presenze	ITALIANI			STRANIERI			TOTALE		
	M	F	M+F	M	F	M+F	M	F	M+F
INGRESSI									
Accompagnamento	-	-	-	-	-	-	-	-	-
Arresto	41	-	41	13	-	13	54	-	54
Fermo	-	-	-	2	-	2	2	-	2
Ingresso in area assistita, in attesa di collocamento in comunità	-	-	-	-	-	-	-	-	-
Totale	41	-	41	15	-	15	56	-	56
<i>Trasferimenti da altro CPA</i>	-	-	-	-	-	-	-	-	-
USCITE									
Con applicazione misura cautelare									
Prescrizioni	5	-	5	-	-	-	5	-	5
Permanenza in casa	11	-	11	-	-	-	11	-	11
Collocamento in comunità	21	-	21	4	-	4	25	-	25
Custodia cautelare	-	-	-	5	-	5	5	-	5
Altre uscite									
Remissione in libertà	4	-	4	6	-	6	10	-	10
Minore di 14 anni	-	-	-	-	-	-	-	-	-
Estraneità al fatto	-	-	-	-	-	-	-	-	-
Minore in stato di gravidanza	-	-	-	-	-	-	-	-	-
Mancanza di altri presupposti	-	-	-	-	-	-	-	-	-
Decorrenza termini	-	-	-	-	-	-	-	-	-
Maggiorenne	-	-	-	-	-	-	-	-	-
Totale	41	-	41	15	-	15	56	-	56
<i>Trasferimenti ad altro CPA</i>	-	-	-	-	-	-	-	-	-
<i>Allontanamenti</i>	-	-	-	-	-	-	-	-	-
Presenti al 30.06.2016	-	-	-	-	-	-	-	-	-
Presenza media nel periodo	0,6	0,0	0,6	0,3	0,0	0,3	0,9	0,0	0,9

DIPARTIMENTO PER LA GIUSTIZIA MINORILE E DI COMUNITA'
SERVIZIO STATISTICA

**Flussi di utenza dei Centri di prima accoglienza
C.P.A. di Quartucciu
Primo semestre 2016**

Movimenti e presenze	ITALIANI			STRANIERI			TOTALE		
	M	F	M+F	M	F	M+F	M	F	M+F
INGRESSI									
Accompagnamento	-	-	-	-	-	-	-	-	-
Arresto	7	-	7	1	1	2	8	1	9
Fermo	-	-	-	-	-	-	-	-	-
Ingresso in area assistita, in attesa di collocamento in comunità	-	-	-	-	-	-	-	-	-
Totale	7	-	7	1	1	2	8	1	9
<i>Trasferimenti da altro CPA</i>	-	-	-	-	-	-	-	-	-
USCITE									
Con applicazione misura cautelare									
Prescrizioni	-	-	-	-	-	-	-	-	-
Permanenza in casa	-	-	-	-	-	-	-	-	-
Collocamento in comunità	3	-	3	1	-	1	4	-	4
Custodia cautelare	4	-	4	-	-	-	4	-	4
Altre uscite									
Remissione in libertà	-	-	-	-	-	-	-	-	-
Minore di 14 anni	-	-	-	-	-	-	-	-	-
Estraneità al fatto	-	-	-	-	-	-	-	-	-
Minore in stato di gravidanza	-	-	-	-	-	-	-	-	-
Mancanza di altri presupposti	-	-	-	-	-	-	-	-	-
Decorrenza termini	-	-	-	-	-	-	-	-	-
Maggiorenne	-	-	-	-	-	-	-	-	-
Totale	7	-	7	1	-	1	8	-	8
<i>Trasferimenti ad altro CPA</i>	-	-	-	-	1	1	-	1	1
<i>Allontanamenti</i>	-	-	-	-	-	-	-	-	-
Presenti al 30.06.2016	-	-	-	-	-	-	-	-	-
Presenza media nel periodo	0,12	-	0,12	0,02	0,01	0,03	0,14	0,01	0,15

DIPARTIMENTO PER LA GIUSTIZIA MINORILE E DI COMUNITA'
SERVIZIO STATISTICA

**Flussi di utenza dei Centri di prima accoglienza
C.P.A. di Reggio Calabria ***
Primo semestre 2016

Movimenti e presenze	ITALIANI			STRANIERI			TOTALE		
	M	F	M+F	M	F	M+F	M	F	M+F
INGRESSI									
Accompagnamento	-	-	-	-	-	-	-	-	-
Arresto	-	-	-	-	-	-	-	-	-
Fermo	-	-	-	-	-	-	-	-	-
Ingresso in area assistita, in attesa di collocamento in comunità	-	-	-	-	-	-	-	-	-
Totale	-	-	-	-	-	-	-	-	-
<i>Trasferimenti da altro CPA</i>	-	-	-	-	-	-	-	-	-
USCITE									
Con applicazione misura cautelare									
Prescrizioni	-	-	-	-	-	-	-	-	-
Permanenza in casa	-	-	-	-	-	-	-	-	-
Collocamento in comunità	-	-	-	-	-	-	-	-	-
Custodia cautelare	-	-	-	-	-	-	-	-	-
Altre uscite									
Remissione in libertà	-	-	-	-	-	-	-	-	-
Minore di 14 anni	-	-	-	-	-	-	-	-	-
Estraneità al fatto	-	-	-	-	-	-	-	-	-
Minore in stato di gravidanza	-	-	-	-	-	-	-	-	-
Mancanza di altri presupposti	-	-	-	-	-	-	-	-	-
Decorrenza termini	-	-	-	-	-	-	-	-	-
Maggiorenne	-	-	-	-	-	-	-	-	-
Totale	-	-	-	-	-	-	-	-	-
<i>Trasferimenti ad altro CPA</i>	-	-	-	-	-	-	-	-	-
<i>Allontanamenti</i>	-	-	-	-	-	-	-	-	-
Presenti al 30.06.2016	-	-	-	-	-	-	-	-	-
Presenza media nel periodo	-	-	-	-	-	-	-	-	-

* L'attività è sospesa a decorrere dal 7 marzo 2016.

DIPARTIMENTO PER LA GIUSTIZIA MINORILE E DI COMUNITA'
SERVIZIO STATISTICA

**Flussi di utenza dei Centri di prima accoglienza
C.P.A. di Roma
Primo semestre 2016**

Movimenti e presenze	ITALIANI			STRANIERI			TOTALE		
	M	F	M+F	M	F	M+F	M	F	M+F
INGRESSI									
Accompagnamento	-	-	-	1	-	1	1	-	1
Arresto	63	5	68	92	56	148	155	61	216
Fermo	-	-	-	-	1	1	-	1	1
Ingresso in area assistita, in attesa di collocamento in comunità	-	-	-	1	-	1	1	-	1
Totale	63	5	68	94	57	151	157	62	219
<i>Trasferimenti da altro CPA</i>	-	-	-	-	-	-	-	-	-
USCITE									
Con applicazione misura cautelare									
Prescrizioni	32	1	33	9	8	17	41	9	50
Permanenza in casa	6	-	6	13	14	27	19	14	33
Collocamento in comunità	11	1	12	27	9	36	38	10	48
Custodia cautelare	2	1	3	8	6	14	10	7	17
Altre uscite									
Remissione in libertà	10	2	12	33	15	48	43	17	60
Minore di 14 anni	-	-	-	-	3	3	-	3	3
Estraneità al fatto	-	-	-	-	-	-	-	-	-
Minore in stato di gravidanza	-	-	-	-	-	-	-	-	-
Mancanza di altri presupposti	-	-	-	-	-	-	-	-	-
Decorrenza termini	-	-	-	-	-	-	-	-	-
Maggiorenne	-	-	-	-	-	-	-	-	-
Totale	61	5	66	90	55	145	151	60	211
<i>Trasferimenti ad altro CPA</i>	-	-	-	-	-	-	-	-	-
<i>Allontanamenti</i>	-	-	-	-	-	-	-	-	-
Presenti al 30.06.2016	2	-	2	4	2	6	6	2	8
Presenza media nel periodo	1,1	0,1	1,2	1,7	1,0	2,7	2,8	1,1	3,9

DIPARTIMENTO PER LA GIUSTIZIA MINORILE E DI COMUNITA'
SERVIZIO STATISTICA

**Flussi di utenza dei Centri di prima accoglienza
C.P.A. di Salerno
Primo semestre 2016**

Movimenti e presenze	ITALIANI			STRANIERI			TOTALE		
	M	F	M+F	M	F	M+F	M	F	M+F
INGRESSI									
Accompagnamento	-	-	-	-	-	-	-	-	-
Arresto	14	-	14	1	-	1	15	-	15
Fermo	-	-	-	-	-	-	-	-	-
Ingresso in area assistita, in attesa di collocamento in comunità	-	-	-	-	-	-	-	-	-
Totale	14	-	14	1	-	1	15	-	15
<i>Trasferimenti da altro CPA</i>	-	-	-	-	-	-	-	-	-
USCITE									
Con applicazione misura cautelare									
Prescrizioni	-	-	-	-	-	-	-	-	-
Permanenza in casa	2	-	2	-	-	-	2	-	2
Collocamento in comunità	3	-	3	1	-	1	4	-	4
Custodia cautelare	9	-	9	-	-	-	9	-	9
Altre uscite									
Remissione in libertà	-	-	-	-	-	-	-	-	-
Minore di 14 anni	-	-	-	-	-	-	-	-	-
Estraneità al fatto	-	-	-	-	-	-	-	-	-
Minore in stato di gravidanza	-	-	-	-	-	-	-	-	-
Mancanza di altri presupposti	-	-	-	-	-	-	-	-	-
Decorrenza termini	-	-	-	-	-	-	-	-	-
Maggiorenne	-	-	-	-	-	-	-	-	-
Totale	14	-	14	1	-	1	15	-	15
<i>Trasferimenti ad altro CPA</i>	-	-	-	-	-	-	-	-	-
<i>Allontanamenti</i>	-	-	-	-	-	-	-	-	-
Presenti al 30.06.2016	-	-	-	-	-	-	-	-	-
Presenza media nel periodo	0,30	-	0,30	0,02	-	0,02	0,32	-	0,32

DIPARTIMENTO PER LA GIUSTIZIA MINORILE E DI COMUNITA'
SERVIZIO STATISTICA

**Flussi di utenza dei Centri di prima accoglienza
C.P.A. di Sassari
Primo semestre 2016**

Movimenti e presenze	ITALIANI			STRANIERI			TOTALE		
	M	F	M+F	M	F	M+F	M	F	M+F
INGRESSI									
Accompagnamento	-	-	-	-	-	-	-	-	-
Arresto	-	-	-	1	-	1	1	-	1
Fermo	-	-	-	1	-	1	1	-	1
Ingresso in area assistita, in attesa di collocamento in comunità	-	-	-	-	-	-	-	-	-
Totale	-	-	-	2	-	2	2	-	2
<i>Trasferimenti da altro CPA</i>	-	-	-	-	-	-	-	-	-
USCITE									
Con applicazione misura cautelare									
Prescrizioni	-	-	-	-	-	-	-	-	-
Permanenza in casa	-	-	-	-	-	-	-	-	-
Collocamento in comunità	-	-	-	1	-	1	1	-	1
Custodia cautelare	-	-	-	1	-	1	1	-	1
Altre uscite									
Remissione in libertà	-	-	-	-	-	-	-	-	-
Minore di 14 anni	-	-	-	-	-	-	-	-	-
Estraneità al fatto	-	-	-	-	-	-	-	-	-
Minore in stato di gravidanza	-	-	-	-	-	-	-	-	-
Mancanza di altri presupposti	-	-	-	-	-	-	-	-	-
Decorrenza termini	-	-	-	-	-	-	-	-	-
Maggiorenne	-	-	-	-	-	-	-	-	-
Totale	-	-	-	2	-	2	2	-	2
<i>Trasferimenti ad altro CPA</i>	-	-	-	-	-	-	-	-	-
<i>Allontanamenti</i>	-	-	-	-	-	-	-	-	-
Presenti al 30.06.2016	-	-	-	-	-	-	-	-	-
Presenza media nel periodo	0,00	0,00	0,00	0,03	0,00	0,03	0,03	0,00	0,03

DIPARTIMENTO PER LA GIUSTIZIA MINORILE E DI COMUNITA'
SERVIZIO STATISTICA

**Flussi di utenza dei Centri di prima accoglienza
C.P.A. di Taranto *
Primo semestre 2016**

Movimenti e presenze	ITALIANI			STRANIERI			TOTALE		
	M	F	M+F	M	F	M+F	M	F	M+F
INGRESSI									
Accompagnamento	-	-	-	-	-	-	-	-	-
Arresto	-	-	-	-	-	-	-	-	-
Fermo	-	-	-	-	-	-	-	-	-
Ingresso in area assistita, in attesa di collocamento in comunità	-	-	-	-	-	-	-	-	-
Totale	-	-	-	-	-	-	-	-	-
<i>Trasferimenti da altro CPA</i>	-	-	-	-	-	-	-	-	-
USCITE									
Con applicazione misura cautelare									
Prescrizioni	-	-	-	-	-	-	-	-	-
Permanenza in casa	-	-	-	-	-	-	-	-	-
Collocamento in comunità	-	-	-	-	-	-	-	-	-
Custodia cautelare	-	-	-	-	-	-	-	-	-
Altre uscite									
Remissione in libertà	-	-	-	-	-	-	-	-	-
Minore di 14 anni	-	-	-	-	-	-	-	-	-
Estraneità al fatto	-	-	-	-	-	-	-	-	-
Minore in stato di gravidanza	-	-	-	-	-	-	-	-	-
Mancanza di altri presupposti	-	-	-	-	-	-	-	-	-
Decorrenza termini	-	-	-	-	-	-	-	-	-
Maggiorenne	-	-	-	-	-	-	-	-	-
Totale	-	-	-	-	-	-	-	-	-
<i>Trasferimenti ad altro CPA</i>	-	-	-	-	-	-	-	-	-
<i>Allontanamenti</i>	-	-	-	-	-	-	-	-	-
Presenti al 30.06.2016	-	-	-	-	-	-	-	-	-
Presenza media nel periodo	-	-	-	-	-	-	-	-	-

* L'attività è sospesa a decorrere dal 7 marzo 2016.

DIPARTIMENTO PER LA GIUSTIZIA MINORILE E DI COMUNITA'
SERVIZIO STATISTICA

**Flussi di utenza dei Centri di prima accoglienza
C.P.A. di Torino
Primo semestre 2016**

Movimenti e presenze	ITALIANI			STRANIERI			TOTALE		
	M	F	M+F	M	F	M+F	M	F	M+F
INGRESSI									
Accompagnamento	5	1	6	2	1	3	7	2	9
Arresto	17	1	18	17	2	19	34	3	37
Fermo	-	-	-	1	-	1	1	-	1
Ingresso in area assistita, in attesa di collocamento in comunità	-	-	-	-	-	-	-	-	-
Totale	22	2	24	20	3	23	42	5	47
<i>Trasferimenti da altro CPA</i>	-	-	-	-	-	-	-	-	-
USCITE									
Con applicazione misura cautelare									
Prescrizioni	1	1	2	1	-	1	2	1	3
Permanenza in casa	6	-	6	4	2	6	10	2	12
Collocamento in comunità	5	-	5	4	-	4	9	-	9
Custodia cautelare	1	1	2	1	-	1	2	1	3
Altre uscite									
Remissione in libertà	6	-	6	5	-	5	11	-	11
Minore di 14 anni	-	-	-	-	1	1	-	1	1
Estraneità al fatto	-	-	-	-	-	-	-	-	-
Minore in stato di gravidanza	-	-	-	-	-	-	-	-	-
Mancanza di altri presupposti	-	-	-	4	-	4	4	-	4
Decorrenza termini	3	-	3	1	-	1	4	-	4
Maggiorenne	-	-	-	-	-	-	-	-	-
Totale	22	2	24	20	3	23	42	5	47
<i>Trasferimenti ad altro CPA</i>	-	-	-	-	-	-	-	-	-
<i>Allontanamenti</i>	-	-	-	-	-	-	-	-	-
Presenti al 30.06.2016	-	-	-	-	-	-	-	-	-
Presenza media nel periodo	0,34	0,04	0,38	0,27	0,05	0,32	0,61	0,09	0,70

DIPARTIMENTO PER LA GIUSTIZIA MINORILE E DI COMUNITA'
SERVIZIO STATISTICA

**Flussi di utenza dei Centri di prima accoglienza
C.P.A. di Trento ***
Primo semestre 2016

Movimenti e presenze	ITALIANI			STRANIERI			TOTALE		
	M	F	M+F	M	F	M+F	M	F	M+F
INGRESSI									
Accompagnamento	-	-	-	-	-	-	-	-	-
Arresto	-	-	-	-	-	-	-	-	-
Fermo	-	-	-	-	-	-	-	-	-
Ingresso in area assistita, in attesa di collocamento in comunità	-	-	-	-	-	-	-	-	-
Totale	-	-	-	-	-	-	-	-	-
<i>Trasferimenti da altro CPA</i>	-	-	-	-	-	-	-	-	-
USCITE									
Con applicazione misura cautelare									
Prescrizioni	-	-	-	-	-	-	-	-	-
Permanenza in casa	-	-	-	-	-	-	-	-	-
Collocamento in comunità	-	-	-	-	-	-	-	-	-
Custodia cautelare	-	-	-	-	-	-	-	-	-
Altre uscite									
Remissione in libertà	-	-	-	-	-	-	-	-	-
Minore di 14 anni	-	-	-	-	-	-	-	-	-
Estraneità al fatto	-	-	-	-	-	-	-	-	-
Minore in stato di gravidanza	-	-	-	-	-	-	-	-	-
Mancanza di altri presupposti	-	-	-	-	-	-	-	-	-
Decorrenza termini	-	-	-	-	-	-	-	-	-
Maggiorenne	-	-	-	-	-	-	-	-	-
Totale	-	-	-	-	-	-	-	-	-
<i>Trasferimenti ad altro CPA</i>	-	-	-	-	-	-	-	-	-
<i>Allontanamenti</i>	-	-	-	-	-	-	-	-	-
Presenti al 30.06.2016	-	-	-	-	-	-	-	-	-
Presenza media nel periodo	0,0	0,0	0,0	0,0	0,0	0,0	0,0	0,0	0,0

* L'attività è sospesa a decorrere dal 7 marzo 2016.

DIPARTIMENTO PER LA GIUSTIZIA MINORILE E DI COMUNITA'
SERVIZIO STATISTICA

**Flussi di utenza dei Centri di prima accoglienza
C.P.A. di Treviso
Primo semestre 2016**

Movimenti e presenze	ITALIANI			STRANIERI			TOTALE		
	M	F	M+F	M	F	M+F	M	F	M+F
INGRESSI									
Accompagnamento	-	-	-	-	-	-	-	-	-
Arresto	6	-	6	10	5	15	16	5	21
Fermo	-	-	-	-	-	-	-	-	-
Ingresso in area assistita, in attesa di collocamento in comunità	-	-	-	-	-	-	-	-	-
Totale	6	-	6	10	5	15	16	5	21
<i>Trasferimenti da altro CPA</i>	-	-	-	-	-	-	-	-	-
USCITE									
Con applicazione misura cautelare									
Prescrizioni	1	-	1	1	-	1	2	-	2
Permanenza in casa	-	-	-	-	-	-	-	-	-
Collocamento in comunità	3	-	3	1	2	3	4	2	6
Custodia cautelare	-	-	-	4	3	7	4	3	7
Altre uscite									
Remissione in libertà	2	-	2	2	-	2	4	-	4
Minore di 14 anni	-	-	-	-	-	-	-	-	-
Estraneità al fatto	-	-	-	-	-	-	-	-	-
Minore in stato di gravidanza	-	-	-	-	-	-	-	-	-
Mancanza di altri presupposti	-	-	-	-	-	-	-	-	-
Decorrenza termini	-	-	-	-	-	-	-	-	-
Maggiorenne	-	-	-	-	-	-	-	-	-
Totale	6	-	6	8	5	13	14	5	19
<i>Trasferimenti ad altro CPA</i>	-	-	-	-	-	-	-	-	-
<i>Allontanamenti</i>	-	-	-	-	-	-	-	-	-
Presenti al 30.06.2016	-	-	-	2	-	2	2	-	2
Presenza media nel periodo	0,1	0,0	0,1	0,2	0,1	0,3	0,3	0,1	0,4

DIPARTIMENTO PER LA GIUSTIZIA MINORILE E DI COMUNITA'
SERVIZIO STATISTICA

**Flussi di utenza dei Centri di prima accoglienza
C.P.A. di Trieste*
Primo semestre 2016**

Movimenti e presenze	ITALIANI			STRANIERI			TOTALE		
	M	F	M+F	M	F	M+F	M	F	M+F
INGRESSI									
Accompagnamento	-	-	-	-	-	-	-	-	-
Arresto	2	-	2	1	-	1	3	-	3
Fermo	-	-	-	-	-	-	-	-	-
Ingresso in area assistita, in attesa di collocamento in comunità	-	-	-	-	-	-	-	-	-
Totale	2	-	2	1	-	1	3	-	3
<i>Trasferimenti da altro CPA</i>	-	-	-	-	-	-	-	-	-
USCITE									
Con applicazione misura cautelare									
Prescrizioni	-	-	-	-	-	-	-	-	-
Permanenza in casa	-	-	-	-	-	-	-	-	-
Collocamento in comunità	2	-	2	1	-	1	3	-	3
Custodia cautelare	-	-	-	-	-	-	-	-	-
Altre uscite									
Remissione in libertà	-	-	-	-	-	-	-	-	-
Minore di 14 anni	-	-	-	-	-	-	-	-	-
Estraneità al fatto	-	-	-	-	-	-	-	-	-
Minore in stato di gravidanza	-	-	-	-	-	-	-	-	-
Mancanza di altri presupposti	-	-	-	-	-	-	-	-	-
Decorrenza termini	-	-	-	-	-	-	-	-	-
Maggiorenne	-	-	-	-	-	-	-	-	-
Totale	2	-	2	1	-	1	3	-	3
<i>Trasferimenti ad altro CPA</i>	-	-	-	-	-	-	-	-	-
<i>Allontanamenti</i>	-	-	-	-	-	-	-	-	-
Presenti al 30.06.2016	-	-	-	-	-	-	-	-	-
Presenza media nel periodo	0,03	-	0,03	0,02	-	0,02	0,04	0,02	0,02

(*) CPA svolto in struttura comunitaria privata convenzionata.