



**M
G I U S T I Z I A
N
O R I
L E**



Uffici di servizio sociale per i minorenni

Primo semestre 2015

A cura del Servizio Statistica

Dipartimento Giustizia Minorile
Ufficio I del Capo Dipartimento
Servizio Statistica

Via Damiano Chiesa 24 - 00136
Tel. 06/681881 - Fax 06/68807087
E.mail: statistiche.dgm@giustizia.it

DIPARTIMENTO GIUSTIZIA MINORILE
Servizio Statistica

UFFICI DI SERVIZIO SOCIALE PER I MINORENNI

SITUAZIONE NAZIONALE

DATI RELATIVI AL PRIMO SEMESTRE 2015

AREA PENALE - Soggetti segnalati dall'Autorità Giudiziaria

SOGGETTI SEGNALATI	Italiani			Stranieri			Totale		
	m	f	mf	m	f	mf	m	f	mf
Nuovi soggetti	4.579	876	5.455	1.450	326	1.776	6.029	1.202	7.231
Soggetti già conosciuti	548	48	596	259	74	333	807	122	929
Totale soggetti segnalati	5.127	924	6.051	1.709	400	2.109	6.836	1.324	8.160

Nuovi soggetti: soggetti per i quali il fascicolo è stato aperto nel periodo in esame.

Soggetti già conosciuti: soggetti con fascicolo aperto in periodi precedenti e nuova notizia di reato nel periodo in esame.

AREA PENALE - Soggetti in carico all'USSM

SOGGETTI IN CARICO	Italiani			Stranieri			Totale		
	m	f	mf	m	f	mf	m	f	mf
Presi in carico per la prima volta nel primo semestre 2015	2.602	393	2.995	669	127	796	3.271	520	3.791
Già precedentemente in carico	8.712	925	9.637	2.345	391	2.736	11.057	1.316	12.373
Totale soggetti in carico	11.314	1.318	12.632	3.014	518	3.532	14.328	1.836	16.164
<i>di cui per provvedimenti di:</i>									
Denuncia a piede libero	1.579	218	1.797	334	56	390	1.913	274	2.187
Denuncia con accompagnamento a casa	19	1	20	10	3	13	29	4	33
Misura cautelare	1.175	52	1.227	652	167	819	1.827	219	2.046
Messa alla prova	3.069	266	3.335	737	55	792	3.806	321	4.127
Misure alternative alla detenzione	262	5	267	91	26	117	353	31	384
Sanzioni sostitutive	12	4	16	7	1	8	19	5	24
Misure di sicurezza	46	1	47	10	0	10	56	1	57

N.B.: La tabella riporta solo alcune tipologie di provvedimento dell'Autorità Giudiziaria minorile.

Nel corso del periodo in esame alcuni minori hanno avuto più provvedimenti; questi minori sono conteggiati in corrispondenza di ciascuna tipologia di provvedimento che li ha riguardati nel periodo (emessi nel periodo o attivi da periodi precedenti), mentre sono conteggiati una sola volta nella voce "Totale soggetti in carico".

I soggetti in carico a più USSM sono conteggiati una sola volta.

DIPARTIMENTO GIUSTIZIA MINORILE
Servizio Statistica

Soggetti in carico agli Uffici di servizio sociale per i minorenni
secondo il Paese di provenienza e il sesso

Primo semestre 2015

	Maschi	Femmine	
EUROPA	12.881	1.756	14.637
Unione Europea	12.106	1.577	13.683
<i>Italia</i>	<i>11.314</i>	<i>1.318</i>	<i>12.632</i>
Bulgaria	27	3	30
Croazia	51	90	141
Francia	7	1	8
Germania	19	3	22
Grecia	4	1	5
Lettonia	3	-	3
Lituania	2	1	3
Polonia	35	4	39
Regno Unito	2	1	3
Repubblica Ceca	2	1	3
Romania	628	150	778
Slovacchia	2	2	4
Spagna	3	1	4
Altri	7	1	8
Altri Paesi Europei	775	179	954
Albania	331	22	353
Bielorussia	6	-	6
Bosnia-Erzegovina	77	73	150
Kosovo	41	1	42
Macedonia, ex Repubblica Jugoslava	71	19	90
Moldova	71	8	79
Montenegro	3	-	3
Russia	20	2	22
Serbia	88	46	134
Svizzera	3	1	4
Turchia	9	0	9
Ucraina	55	7	62

DIPARTIMENTO GIUSTIZIA MINORILE
Servizio Statistica

segue - Soggetti in carico agli Uffici di servizio sociale per i minorenni
secondo il Paese di provenienza e il sesso
Primo semestre 2015

PAESI	SESSO		TOTALE
	Maschi	Femmine	
AFRICA	1.084	44	1.128
Algeria	30	1	31
Burkina Faso (ex Alto Volta)	15	-	15
Camerun	3	1	4
Congo (Repubblica del)	5	-	5
Congo, Repubblica democratica del (ex Za)	5	-	5
Costa d'Avorio	20	1	21
Egitto	122	1	123
Etiopia	7	-	7
Gambia	22	-	22
Ghana	26	1	27
Guinea	7	-	7
Libia	4	-	4
Mali	9	-	9
Marocco	515	31	546
Mauritius	6	-	6
Nigeria	31	-	31
Senegal	52	1	53
Somalia	11	-	11
Sudan	5	-	5
Tunisia	177	5	182
Altri	12	2	14

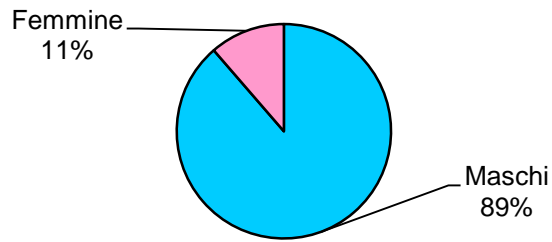
DIPARTIMENTO GIUSTIZIA MINORILE
Servizio Statistica

**segue - Soggetti in carico agli Uffici di servizio sociale per i minorenni
secondo il Paese di provenienza e il sesso**

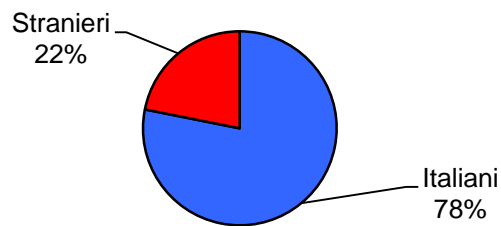
Primo semestre 2015

PAESI	SESSO		TOTALE
	Maschi	Femmine	
AMERICA	229	26	255
Argentina	3	-	3
Bolivia	9	2	11
Brasile	29	6	35
Cile	6	1	7
Colombia	31	2	33
Cuba	10	-	10
Ecuador	74	4	78
El Salvador	6	-	6
Paraguay	3	-	3
Perù	32	4	36
Repubblica Dominicana	13	4	17
Stati Uniti d'America	4	2	6
Uruguay	2	1	3
Venezuela	5	-	5
Altri	2	-	2
ASIA	131	8	139
Afghanistan	8	-	8
Bangladesh	23	-	23
Filippine	5	2	7
India	19	1	20
Iraq	4	1	5
Pakistan	34	-	34
Repubblica Popolare Cinese	10	3	13
Siria	6	-	6
Sri Lanka (ex Ceylon)	12	-	12
Altri	10	1	11
Apolide	3	2	5
TOTALE	14.328	1.836	16.164

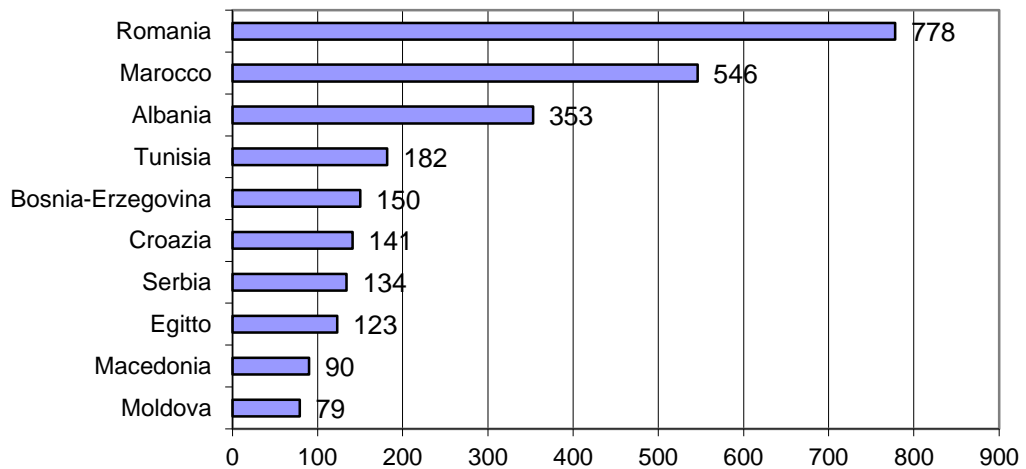
Soggetti in carico agli USSM nel primo semestre 2015, secondo il sesso. Valori per 100 minori.



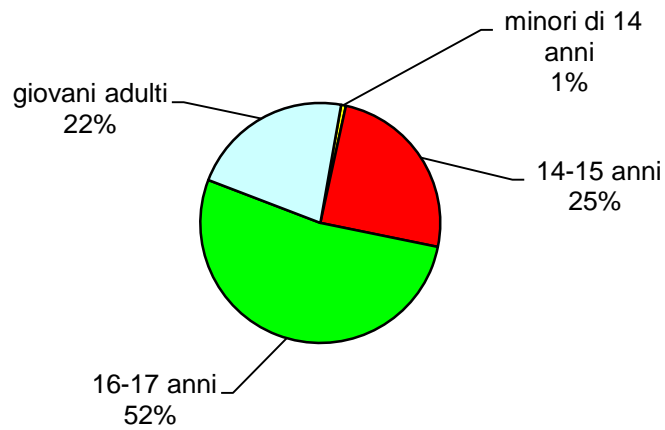
Soggetti in carico agli USSM nel primo semestre 2015, secondo la nazionalità. Valori per 100 minori.



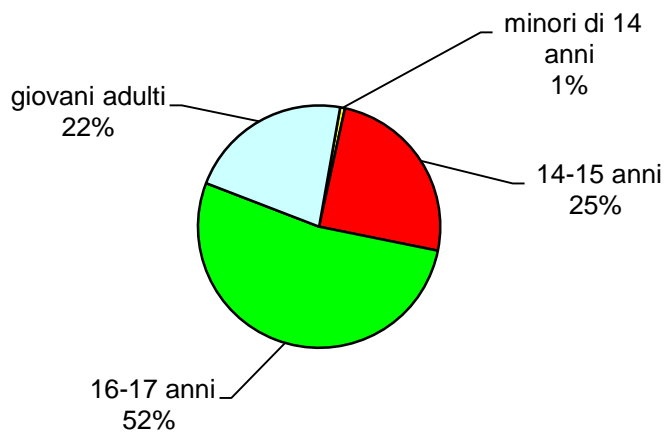
Soggetti stranieri in carico agli USSM nel primo semestre 2015. Primi dieci Paesi di provenienza.



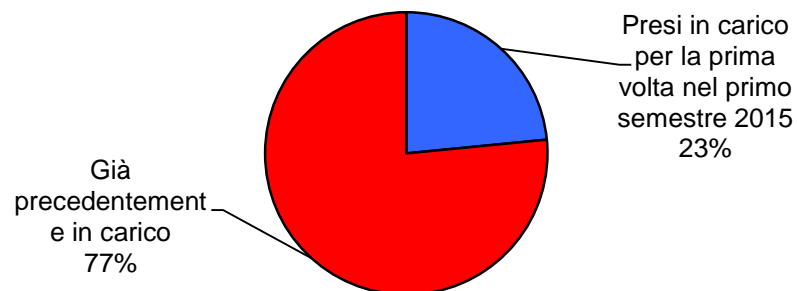
Soggetti in carico agli USSM nel primo semestre 2015 secondo l'età alla presa in carico. Valori per 100 minori.



Soggetti in carico agli USSM nel primo semestre 2015 secondo l'età. Valori per 100 minori.



Soggetti in carico agli USSM nel primo semestre 2015, secondo il periodo di presa in carico. Valori per 100 minori.



DIPARTIMENTO GIUSTIZIA MINORILE
Servizio Statistica

UFFICI DI SERVIZIO SOCIALE PER I MINORENNI

AREA NORD OCCIDENTALE

DATI RELATIVI AL PRIMO SEMESTRE 2015

AREA PENALE - Soggetti segnalati dall'Autorità Giudiziaria

SOGGETTI SEGNALATI	Italiani			Stranieri			Totale		
	m	f	mf	m	f	mf	m	f	mf
Nuovi soggetti	910	193	1.103	423	112	535	1.333	305	1.638
Soggetti già conosciuti	74	8	82	90	23	113	164	31	195
Totale soggetti segnalati	984	201	1.185	513	135	648	1.497	336	1.833

Nuovi soggetti: soggetti per i quali il fascicolo è stato aperto nel periodo in esame.

Soggetti già conosciuti: soggetti con fascicolo aperto in periodi precedenti e nuova notizia di reato nel periodo in esame.

AREA PENALE - Soggetti in carico all'USSM

SOGGETTI IN CARICO	Italiani			Stranieri			Totale		
	m	f	mf	m	f	mf	m	f	mf
Presi in carico per la prima volta nel primo semestre 2015	319	46	365	200	55	255	519	101	620
Già precedentemente in carico	845	71	916	548	93	641	1.393	164	1.557
Totale soggetti in carico	1.164	117	1.281	748	148	896	1.912	265	2.177
<i>di cui per provvedimenti di:</i>									
Denuncia a piede libero	143	23	166	95	17	112	238	40	278
Denuncia con accompagnamento a casa	5	-	5	3	3	6	8	3	11
Misura cautelare	179	15	194	218	71	289	397	86	483
Messa alla prova	554	47	601	296	22	318	850	69	919
Misure alternative alla detenzione	23	3	26	33	10	43	56	13	69
Sanzioni sostitutive	-	-	-	-	1	1	-	1	1
Misure di sicurezza	13	1	14	5	-	5	18	1	19

N.B.: La tabella riporta solo alcune tipologie di provvedimento dell'Autorità Giudiziaria minorile.

Nel corso del periodo in esame alcuni minori hanno avuto più provvedimenti; questi minori sono conteggiati in corrispondenza di ciascuna tipologia di provvedimento che li ha riguardati nel periodo (emessi nel periodo o attivi da periodi precedenti), mentre sono conteggiati una sola volta nella voce "Totale soggetti in carico".

I soggetti in carico a più USSM sono conteggiati una sola volta.

DIPARTIMENTO GIUSTIZIA MINORILE
Servizio Statistica

UFFICI DI SERVIZIO SOCIALE PER I MINORENNI

AREA NORD ORIENTALE

DATI RELATIVI AL PRIMO SEMESTRE 2015

AREA PENALE - Soggetti segnalati dall'Autorità Giudiziaria

SOGGETTI SEGNALATI	Italiani			Stranieri			Totale		
	m	f	mf	m	f	mf	m	f	mf
Nuovi soggetti	597	173	770	387	90	477	984	263	1.247
Soggetti già conosciuti	93	18	111	98	18	116	191	36	227
Totale soggetti segnalati	690	191	881	485	108	593	1.175	299	1.474

Nuovi soggetti: soggetti per i quali il fascicolo è stato aperto nel periodo in esame.

Soggetti già conosciuti: soggetti con fascicolo aperto in periodi precedenti e nuova notizia di reato nel periodo in esame.

AREA PENALE - Soggetti in carico all'USSM

SOGGETTI IN CARICO	Italiani			Stranieri			Totale		
	m	f	mf	m	f	mf	m	f	mf
Presi in carico per la prima volta nel primo semestre 2015	233	61	294	128	27	155	361	88	449
Già precedentemente in carico	1.110	187	1.297	709	81	790	1.819	268	2.087
Totale soggetti in carico	1.343	248	1.591	837	108	945	2.180	356	2.536
<i>di cui per provvedimenti di:</i>									
Denuncia a piede libero	146	44	190	116	19	135	262	63	325
Denuncia con accompagnamento a casa	4	1	5	4	0	4	8	1	9
Misura cautelare	117	16	133	147	20	167	264	36	300
Messa alla prova	308	38	346	155	10	165	463	48	511
Misure alternative alla detenzione	11	2	13	16	3	19	27	5	32
Sanzioni sostitutive	7	4	11	6	-	6	13	4	17
Misure di sicurezza	1	-	1	2	-	2	3	-	3

N.B.: La tabella riporta solo alcune tipologie di provvedimento dell'Autorità Giudiziaria minorile.

Nel corso del periodo in esame alcuni minori hanno avuto più provvedimenti; questi minori sono conteggiati in corrispondenza di ciascuna tipologia di provvedimento che li ha riguardati nel periodo (emessi nel periodo o attivi da periodi precedenti), mentre sono conteggiati una sola volta nella voce "Totale soggetti in carico".

I soggetti in carico a più USSM sono conteggiati una sola volta.

DIPARTIMENTO GIUSTIZIA MINORILE
Servizio Statistica

UFFICI DI SERVIZIO SOCIALE PER I MINORENNI

AREA CENTRALE

DATI RELATIVI AL PRIMO SEMESTRE 2015

AREA PENALE - Soggetti segnalati dall'Autorità Giudiziaria

SOGGETTI SEGNALATI	Italiani			Stranieri			Totale		
	m	f	mf	m	f	mf	m	f	mf
Nuovi soggetti	805	202	1.007	435	112	547	1.240	314	1.554
Soggetti già conosciuti	45	6	51	53	37	90	98	43	141
Totale soggetti segnalati	850	208	1.058	488	149	637	1.338	357	1.695

Nuovi soggetti: soggetti per i quali il fascicolo è stato aperto nel periodo in esame.

Soggetti già conosciuti: soggetti con fascicolo aperto in periodi precedenti e nuova notizia di reato nel periodo in esame.

AREA PENALE - Soggetti in carico all'USSM

SOGGETTI IN CARICO	Italiani			Stranieri			Totale		
	m	f	mf	m	f	mf	m	f	mf
Presi in carico per la prima volta nel primo semestre 2015	375	58	433	195	43	238	570	101	671
Già precedentemente in carico	1.264	136	1.400	641	165	806	1.905	301	2.206
Totale soggetti in carico	1.639	194	1.833	836	208	1.044	2.475	402	2.877
<i>di cui per provvedimenti di:</i>									
Denuncia a piede libero	86	11	97	40	12	52	126	23	149
Denuncia con accompagnamento a casa	2	-	2	1	-	1	3	-	3
Misura cautelare	149	8	157	178	84	262	327	92	419
Messa alla prova	450	32	482	189	19	208	639	51	690
Misure alternative alla detenzione	24	-	24	31	14	45	55	14	69
Sanzioni sostitutive	-	-	-	1	-	1	1	-	1
Misure di sicurezza	3	-	3	4	-	4	7	-	7

N.B.: La tabella riporta solo alcune tipologie di provvedimento dell'Autorità Giudiziaria minorile.

Nel corso del periodo in esame alcuni minori hanno avuto più provvedimenti; questi minori sono conteggiati in corrispondenza di ciascuna tipologia di provvedimento che li ha riguardati nel periodo (emessi nel periodo o attivi da periodi precedenti), mentre sono conteggiati una sola volta nella voce "Totale soggetti in carico".

I soggetti in carico a più USSM sono conteggiati una sola volta.

DIPARTIMENTO GIUSTIZIA MINORILE
Servizio Statistica

UFFICI DI SERVIZIO SOCIALE PER I MINORENNI

AREA MERIDIONALE

DATI RELATIVI AL PRIMO SEMESTRE 2015

AREA PENALE - Soggetti segnalati dall'Autorità Giudiziaria

SOGGETTI SEGNALATI	Italiani			Stranieri			Totale		
	m	f	mf	m	f	mf	m	f	mf
Nuovi soggetti	1.533	219	1.752	172	29	201	1.705	248	1.953
Soggetti già conosciuti	223	14	237	25	14	39	248	28	276
Totale soggetti segnalati	1.756	233	1.989	197	43	240	1.953	276	2.229

Nuovi soggetti: soggetti per i quali il fascicolo è stato aperto nel periodo in esame.

Soggetti già conosciuti: soggetti con fascicolo aperto in periodi precedenti e nuova notizia di reato nel periodo in esame.

AREA PENALE - Soggetti in carico all'USSM

SOGGETTI IN CARICO	Italiani			Stranieri			Totale		
	m	f	mf	m	f	mf	m	f	mf
Presi in carico per la prima volta nel primo semestre 2015	1.028	133	1.161	127	20	147	1.155	153	1.308
Già precedentemente in carico	3.000	299	3.299	310	43	353	3.310	342	3.652
Totale soggetti in carico	4.028	432	4.460	437	63	500	4.465	495	4.960
<i>di cui per provvedimenti di:</i>									
Denuncia a piede libero	573	67	640	56	12	68	629	79	708
Denuncia con accompagnamento a casa	2	-	2	2	-	2	4	-	4
Misura cautelare	359	7	366	73	11	84	432	18	450
Messa alla prova	1.061	91	1.152	65	6	71	1.126	97	1.223
Misure alternative alla detenzione	122	-	122	12	2	14	134	2	136
Sanzioni sostitutive	2	-	2	-	-	-	2	-	2
Misure di sicurezza	21	-	21	1	-	1	22	-	22

N.B.: La tabella riporta solo alcune tipologie di provvedimento dell'Autorità Giudiziaria minorile.

Nel corso del periodo in esame alcuni minori hanno avuto più provvedimenti; questi minori sono conteggiati in corrispondenza di ciascuna tipologia di provvedimento che li ha riguardati nel periodo (emessi nel periodo o attivi da periodi precedenti), mentre sono conteggiati una sola volta nella voce "Totale soggetti in carico".

I soggetti in carico a più USSM sono conteggiati una sola volta.

DIPARTIMENTO GIUSTIZIA MINORILE
Servizio Statistica

UFFICI DI SERVIZIO SOCIALE PER I MINORENNI

AREA INSULARE

DATI RELATIVI AL PRIMO SEMESTRE 2015

AREA PENALE - Soggetti segnalati dall'Autorità Giudiziaria

SOGGETTI SEGNALATI	Italiani			Stranieri			Totale		
	m	f	mf	m	f	mf	m	f	mf
Nuovi soggetti	791	107	898	78	12	90	869	119	988
Soggetti già conosciuti	128	5	133	10	3	13	138	8	146
Totale soggetti segnalati	919	112	1.031	88	15	103	1.007	127	1.134

Nuovi soggetti: soggetti per i quali il fascicolo è stato aperto nel periodo in esame.

Soggetti già conosciuti: soggetti con fascicolo aperto in periodi precedenti e nuova notizia di reato nel periodo in esame.

AREA PENALE - Soggetti in carico all'USSM

SOGGETTI IN CARICO	Italiani			Stranieri			Totale		
	m	f	mf	m	f	mf	m	f	mf
Presi in carico per la prima volta nel primo semestre 2015	705	100	805	61	6	67	766	106	872
Già precedentemente in carico	2.627	243	2.870	190	20	210	2.817	263	3.080
Totale soggetti in carico	3.332	343	3.675	251	26	277	3.583	369	3.952
<i>di cui per provvedimenti di:</i>									
Denuncia a piede libero	644	74	718	42	4	46	686	78	764
Denuncia con accompagnamento a casa	6	-	6	1	-	1	7	-	7
Misura cautelare	417	8	425	69	6	75	486	14	500
Messa alla prova	777	63	840	51	-	51	828	63	891
Misure alternative alla detenzione	95	-	95	8	-	8	103	-	103
Sanzioni sostitutive	3	-	3	-	-	-	3	-	3
Misure di sicurezza	11	-	11	-	-	-	11	-	11

N.B.: La tabella riporta solo alcune tipologie di provvedimento dell'Autorità Giudiziaria minorile.

Nel corso del periodo in esame alcuni minori hanno avuto più provvedimenti; questi minori sono conteggiati in corrispondenza di ciascuna tipologia di provvedimento che li ha riguardati nel periodo (emessi nel periodo o attivi da periodi precedenti), mentre sono conteggiati una sola volta nella voce "Totale soggetti in carico".

I soggetti in carico a più USSM sono conteggiati una sola volta.

DIPARTIMENTO GIUSTIZIA MINORILE
Servizio Statistica

UFFICI DI SERVIZIO SOCIALE PER I MINORENNI

SEDE DI ANCONA

DATI RELATIVI AL PRIMO SEMESTRE 2015

AREA PENALE - Soggetti segnalati dall'Autorità Giudiziaria

SOGGETTI SEGNALATI	Italiani			Stranieri			Totale		
	m	f	mf	m	f	mf	m	f	mf
Nuovi soggetti	188	59	247	54	17	71	242	76	318
Soggetti già conosciuti	16	1	17	3	3	6	19	4	23
Totale soggetti segnalati	204	60	264	57	20	77	261	80	341

Nuovi soggetti: soggetti per i quali il fascicolo è stato aperto nel periodo in esame.

Soggetti già conosciuti: soggetti con fascicolo aperto in periodi precedenti e nuova notizia di reato nel periodo in esame.

AREA PENALE - Soggetti in carico all'USSM

SOGGETTI IN CARICO	Italiani			Stranieri			Totale		
	m	f	mf	m	f	mf	m	f	mf
Presi in carico per la prima volta nel primo semestre 2015	116	23	139	44	9	53	160	32	192
Già precedentemente in carico	337	32	369	140	17	157	477	49	526
Totale soggetti in carico	453	55	508	184	26	210	637	81	718
<i>di cui per provvedimenti di:</i>									
Denuncia a piede libero	32	3	35	11	4	15	43	7	50
Denuncia con accompagnamento a casa	1	-	1	-	-	-	1	-	1
Misura cautelare	13	-	13	6	1	7	19	1	20
Messa alla prova	76	2	78	31	1	32	107	3	110
Misure alternative alla detenzione	4	-	4	1	-	1	5	-	5
Sanzioni sostitutive	-	-	-	-	-	-	-	-	-
Misure di sicurezza	-	-	-	1	-	1	1	-	1

N.B.: La tabella riporta solo alcune tipologie di provvedimento dell'Autorità Giudiziaria minorile.

Nel corso del periodo in esame alcuni minori hanno avuto più provvedimenti; questi minori sono conteggiati in corrispondenza di ciascuna tipologia di provvedimento che li ha riguardati nel periodo (emessi nel periodo o attivi da periodi precedenti), mentre sono conteggiati una sola volta nella voce "Totale soggetti in carico".

DIPARTIMENTO GIUSTIZIA MINORILE
Servizio Statistica

UFFICI DI SERVIZIO SOCIALE PER I MINORENNI

SEDE DI BARI

DATI RELATIVI AL PRIMO SEMESTRE 2015

AREA PENALE - Soggetti segnalati dall'Autorità Giudiziaria

SOGGETTI SEGNALATI	Italiani			Stranieri			Totale		
	m	f	mf	m	f	mf	m	f	mf
Nuovi soggetti	351	61	412	52	5	57	403	66	469
Soggetti già conosciuti	105	8	113	9	5	14	114	13	127
Totale soggetti segnalati	456	69	525	61	10	71	517	79	596

Nuovi soggetti: soggetti per i quali il fascicolo è stato aperto nel periodo in esame.

Soggetti già conosciuti: soggetti con fascicolo aperto in periodi precedenti e nuova notizia di reato nel periodo in esame.

AREA PENALE - Soggetti in carico all'USSM

SOGGETTI IN CARICO	Italiani			Stranieri			Totale		
	m	f	mf	m	f	mf	m	f	mf
Presi in carico per la prima volta nel primo semestre 2015	267	27	294	34	2	36	301	29	330
Già precedentemente in carico	622	50	672	61	12	73	683	62	745
Totale soggetti in carico	889	77	966	95	14	109	984	91	1.075
<i>di cui per provvedimenti di:</i>									
Denuncia a piede libero	141	10	151	15	1	16	156	11	167
Denuncia con accompagnamento a casa	-	-	-	1	-	1	1	-	1
Misura cautelare	91	2	93	26	-	26	117	2	119
Messa alla prova	127	8	135	13	1	14	140	9	149
Misure alternative alla detenzione	39	-	39	3	-	3	42	-	42
Sanzioni sostitutive	1	-	1	-	-	-	1	-	1
Misure di sicurezza	6	-	6	-	-	-	6	-	6

N.B.: La tabella riporta solo alcune tipologie di provvedimento dell'Autorità Giudiziaria minorile.

Nel corso del periodo in esame alcuni minori hanno avuto più provvedimenti; questi minori sono conteggiati in corrispondenza di ciascuna tipologia di provvedimento che li ha riguardati nel periodo (emessi nel periodo o attivi da periodi precedenti), mentre sono conteggiati una sola volta nella voce "Totale soggetti in carico".

DIPARTIMENTO GIUSTIZIA MINORILE
Servizio Statistica

UFFICI DI SERVIZIO SOCIALE PER I MINORENNI

SEDE DI BOLOGNA

DATI RELATIVI AL PRIMO SEMESTRE 2015

AREA PENALE - Soggetti segnalati dall'Autorità Giudiziaria

SOGGETTI SEGNALATI	Italiani			Stranieri			Totale		
	m	f	mf	m	f	mf	m	f	mf
Nuovi soggetti	271	74	345	185	48	233	456	122	578
Soggetti già conosciuti	53	8	61	77	12	89	130	20	150
Totale soggetti segnalati	324	82	406	262	60	322	586	142	728

Nuovi soggetti: soggetti per i quali il fascicolo è stato aperto nel periodo in esame.

Soggetti già conosciuti: soggetti con fascicolo aperto in periodi precedenti e nuova notizia di reato nel periodo in esame.

AREA PENALE - Soggetti in carico all'USSM

SOGGETTI IN CARICO	Italiani			Stranieri			Totale		
	m	f	mf	m	f	mf	m	f	mf
Presi in carico per la prima volta nel primo semestre 2015	56	5	61	42	4	46	98	9	107
Già precedentemente in carico	391	62	453	318	30	348	709	92	801
Totale soggetti in carico	447	67	514	360	34	394	807	101	908
<i>di cui per provvedimenti di:</i>									
Denuncia a piede libero	39	5	44	61	3	64	100	8	108
Denuncia con accompagnamento a casa	2	1	3	3	-	3	5	1	6
Misura cautelare	52	5	57	72	3	75	124	8	132
Messa alla prova	104	9	113	61	5	66	165	14	179
Misure alternative alla detenzione	4	-	4	7	-	7	11	-	11
Sanzioni sostitutive	2	-	2	3	-	3	5	-	5
Misure di sicurezza	-	-	-	1	-	1	1	-	1

N.B.: La tabella riporta solo alcune tipologie di provvedimento dell'Autorità Giudiziaria minorile.

Nel corso del periodo in esame alcuni minori hanno avuto più provvedimenti; questi minori sono conteggiati in corrispondenza di ciascuna tipologia di provvedimento che li ha riguardati nel periodo (emessi nel periodo o attivi da periodi precedenti), mentre sono conteggiati una sola volta nella voce "Totale soggetti in carico".

DIPARTIMENTO GIUSTIZIA MINORILE
Servizio Statistica

UFFICI DI SERVIZIO SOCIALE PER I MINORENNI

SEDE DI BOLZANO

DATI RELATIVI AL PRIMO SEMESTRE 2015

AREA PENALE - Soggetti segnalati dall'Autorità Giudiziaria

SOGGETTI SEGNALATI	Italiani			Stranieri			Totale		
	m	f	mf	m	f	mf	m	f	mf
Nuovi soggetti	73	34	107	36	13	49	109	47	156
Soggetti già conosciuti	24	6	30	8	2	10	32	8	40
Totale soggetti segnalati	97	40	137	44	15	59	141	55	196

Nuovi soggetti: soggetti per i quali il fascicolo è stato aperto nel periodo in esame.

Soggetti già conosciuti: soggetti con fascicolo aperto in periodi precedenti e nuova notizia di reato nel periodo in esame.

AREA PENALE - Soggetti in carico all'USSM

SOGGETTI IN CARICO	Italiani			Stranieri			Totale		
	m	f	mf	m	f	mf	m	f	mf
Presi in carico per la prima volta nel primo semestre 2015	30	10	40	9	3	12	39	13	52
Già precedentemente in carico	71	21	92	30	5	35	101	26	127
Totale soggetti in carico	101	31	132	39	8	47	140	39	179
<i>di cui per provvedimenti di:</i>									
Denuncia a piede libero	30	11	41	12	3	15	42	14	56
Denuncia con accompagnamento a casa	2	-	2	1	-	1	3	-	3
Misura cautelare	2	-	2	3	1	4	5	1	6
Messa alla prova	26	6	32	5	1	6	31	7	38
Misure alternative alla detenzione	-	1	1	1	1	2	1	2	3
Sanzioni sostitutive	3	3	6	2	-	2	5	3	8
Misure di sicurezza	-	-	-	-	-	-	-	-	-

N.B.: La tabella riporta solo alcune tipologie di provvedimento dell'Autorità Giudiziaria minorile.

Nel corso del periodo in esame alcuni minori hanno avuto più provvedimenti; questi minori sono conteggiati in corrispondenza di ciascuna tipologia di provvedimento che li ha riguardati nel periodo (emessi nel periodo o attivi da periodi precedenti), mentre sono conteggiati una sola volta nella voce "Totale soggetti in carico".

DIPARTIMENTO GIUSTIZIA MINORILE
Servizio Statistica

UFFICI DI SERVIZIO SOCIALE PER I MINORENNI

SEDE DI BRESCIA

DATI RELATIVI AL PRIMO SEMESTRE 2015

AREA PENALE - Soggetti segnalati dall'Autorità Giudiziaria

SOGGETTI SEGNALATI	Italiani			Stranieri			Totale		
	m	f	mf	m	f	mf	m	f	mf
Nuovi soggetti	165	23	188	138	27	165	303	50	353
Soggetti già conosciuti	15	-	15	27	1	28	42	1	43
Totale soggetti segnalati	180	23	203	165	28	193	345	51	396

Nuovi soggetti: soggetti per i quali il fascicolo è stato aperto nel periodo in esame.

Soggetti già conosciuti: soggetti con fascicolo aperto in periodi precedenti e nuova notizia di reato nel periodo in esame.

AREA PENALE - Soggetti in carico all'USSM

SOGGETTI IN CARICO	Italiani			Stranieri			Totale		
	m	f	mf	m	f	mf	m	f	mf
Presi in carico per la prima volta nel primo semestre 2015	104	12	116	84	9	93	188	21	209
Già precedentemente in carico	182	12	194	125	17	142	307	29	336
Totale soggetti in carico	286	24	310	209	26	235	495	50	545
<i>di cui per provvedimenti di:</i>									
Denuncia a piede libero	21	2	23	20	2	22	41	4	45
Denuncia con accompagnamento a casa	5	-	5	2	1	3	7	1	8
Misura cautelare	35	1	36	45	6	51	80	7	87
Messa alla prova	157	14	171	94	11	105	251	25	276
Misure alternative alla detenzione	1	-	1	3	-	3	4	-	4
Sanzioni sostitutive	-	-	-	-	-	-	-	-	-
Misure di sicurezza	2	-	2	-	-	-	2	-	2

N.B.: La tabella riporta solo alcune tipologie di provvedimento dell'Autorità Giudiziaria minorile.

Nel corso del periodo in esame alcuni minori hanno avuto più provvedimenti; questi minori sono conteggiati in corrispondenza di ciascuna tipologia di provvedimento che li ha riguardati nel periodo (emessi nel periodo o attivi da periodi precedenti), mentre sono conteggiati una sola volta nella voce "Totale soggetti in carico".

DIPARTIMENTO GIUSTIZIA MINORILE
Servizio Statistica

UFFICI DI SERVIZIO SOCIALE PER I MINORENNI

SEDE DI CAGLIARI

DATI RELATIVI AL PRIMO SEMESTRE 2015

AREA PENALE - Soggetti segnalati dall'Autorità Giudiziaria

SOGGETTI SEGNALATI	Italiani			Stranieri			Totale		
	m	f	mf	m	f	mf	m	f	mf
Nuovi soggetti	111	12	123	13	1	14	124	13	137
Soggetti già conosciuti	25	1	26	2	2	4	27	3	30
Totale soggetti segnalati	136	13	149	15	3	18	151	16	167

Nuovi soggetti: soggetti per i quali il fascicolo è stato aperto nel periodo in esame.

Soggetti già conosciuti: soggetti con fascicolo aperto in periodi precedenti e nuova notizia di reato nel periodo in esame.

AREA PENALE - Soggetti in carico all'USSM

SOGGETTI IN CARICO	Italiani			Stranieri			Totale		
	m	f	mf	m	f	mf	m	f	mf
Presi in carico per la prima volta nel primo semestre 2015	102	8	110	8	0	8	110	8	118
Già precedentemente in carico	323	23	346	12	4	16	335	27	362
Totale soggetti in carico	425	31	456	20	4	24	445	35	480
<i>di cui per provvedimenti di:</i>									
Denuncia a piede libero	68	3	71	6	1	7	74	4	78
Denuncia con accompagnamento a casa	5	-	5	1	-	1	6	-	6
Misura cautelare	16	1	17	2	-	2	18	1	19
Messa alla prova	159	13	172	3	-	3	162	13	175
Misure alternative alla detenzione	7	-	7	1	-	1	8	-	8
Sanzioni sostitutive	3	-	3	-	-	-	3	-	3
Misure di sicurezza	3	-	3	-	-	-	3	-	3

N.B.: La tabella riporta solo alcune tipologie di provvedimento dell'Autorità Giudiziaria minorile.

Nel corso del periodo in esame alcuni minori hanno avuto più provvedimenti; questi minori sono conteggiati in corrispondenza di ciascuna tipologia di provvedimento che li ha riguardati nel periodo (emessi nel periodo o attivi da periodi precedenti), mentre sono conteggiati una sola volta nella voce "Totale soggetti in carico".

DIPARTIMENTO GIUSTIZIA MINORILE
Servizio Statistica

UFFICI DI SERVIZIO SOCIALE PER I MINORENNI

SEDE DI CALTANISSETTA

DATI RELATIVI AL PRIMO SEMESTRE 2015

AREA PENALE - Soggetti segnalati dall'Autorità Giudiziaria

SOGGETTI SEGNALATI	Italiani			Stranieri			Totale		
	m	f	mf	m	f	mf	m	f	mf
Nuovi soggetti	83	7	90	2	3	5	85	10	95
Soggetti già conosciuti	11	1	12	-	-	-	11	1	12
Totale soggetti segnalati	94	8	102	2	3	5	96	11	107

Nuovi soggetti: soggetti per i quali il fascicolo è stato aperto nel periodo in esame.

Soggetti già conosciuti: soggetti con fascicolo aperto in periodi precedenti e nuova notizia di reato nel periodo in esame.

AREA PENALE - Soggetti in carico all'USSM

SOGGETTI IN CARICO	Italiani			Stranieri			Totale		
	m	f	mf	m	f	mf	m	f	mf
Presi in carico per la prima volta nel primo semestre 2015	93	9	102	2	3	5	95	12	107
Già precedentemente in carico	544	49	593	16	4	20	560	53	613
Totale soggetti in carico	637	58	695	18	7	25	655	65	720
<i>di cui per provvedimenti di:</i>									
Denuncia a piede libero	70	5	75	-	-	-	70	5	75
Denuncia con accompagnamento a casa	-	-	-	-	-	-	-	-	-
Misura cautelare	63	-	63	3	2	5	66	2	68
Messa alla prova	133	12	145	4	-	4	137	12	149
Misure alternative alla detenzione	12	-	12	-	-	-	12	-	12
Sanzioni sostitutive	-	-	-	-	-	-	-	-	-
Misure di sicurezza	1	-	1	-	-	-	1	-	1

N.B.: La tabella riporta solo alcune tipologie di provvedimento dell'Autorità Giudiziaria minorile.

Nel corso del periodo in esame alcuni minori hanno avuto più provvedimenti; questi minori sono conteggiati in corrispondenza di ciascuna tipologia di provvedimento che li ha riguardati nel periodo (emessi nel periodo o attivi da periodi precedenti), mentre sono conteggiati una sola volta nella voce "Totale soggetti in carico".

DIPARTIMENTO GIUSTIZIA MINORILE
Servizio Statistica

UFFICI DI SERVIZIO SOCIALE PER I MINORENNI

SEDE DI CAMPOBASSO

DATI RELATIVI AL PRIMO SEMESTRE 2015

AREA PENALE - Soggetti segnalati dall'Autorità Giudiziaria

SOGGETTI SEGNALATI	Italiani			Stranieri			Totale		
	m	f	mf	m	f	mf	m	f	mf
Nuovi soggetti	55	12	67	7	3	10	62	15	77
Soggetti già conosciuti	19	1	20	-	-	-	19	1	20
Totale soggetti segnalati	74	13	87	7	3	10	81	16	97

Nuovi soggetti: soggetti per i quali il fascicolo è stato aperto nel periodo in esame.

Soggetti già conosciuti: soggetti con fascicolo aperto in periodi precedenti e nuova notizia di reato nel periodo in esame.

AREA PENALE - Soggetti in carico all'USSM

SOGGETTI IN CARICO	Italiani			Stranieri			Totale		
	m	f	mf	m	f	mf	m	f	mf
Presi in carico per la prima volta nel primo semestre 2015	51	12	63	5	3	8	56	15	71
Già precedentemente in carico	112	22	134	22	1	23	134	23	157
Totale soggetti in carico	163	34	197	27	4	31	190	38	228
<i>di cui per provvedimenti di:</i>									
Denuncia a piede libero	43	6	49	3	3	6	46	9	55
Denuncia con accompagnamento a casa	-	-	-	-	-	-	-	-	-
Misura cautelare	2	-	2	1	-	1	3	-	3
Messa alla prova	19	2	21	2	1	3	21	3	24
Misure alternative alla detenzione	2	-	2	1	-	1	3	-	3
Sanzioni sostitutive	-	-	-	-	-	-	-	-	-
Misure di sicurezza	1	-	1	-	-	-	1	-	1

N.B.: La tabella riporta solo alcune tipologie di provvedimento dell'Autorità Giudiziaria minorile.

Nel corso del periodo in esame alcuni minori hanno avuto più provvedimenti; questi minori sono conteggiati in corrispondenza di ciascuna tipologia di provvedimento che li ha riguardati nel periodo (emessi nel periodo o attivi da periodi precedenti), mentre sono conteggiati una sola volta nella voce "Totale soggetti in carico".

DIPARTIMENTO GIUSTIZIA MINORILE
Servizio Statistica

UFFICI DI SERVIZIO SOCIALE PER I MINORENNI

SEDE DI CATANIA

DATI RELATIVI AL PRIMO SEMESTRE 2015

AREA PENALE - Soggetti segnalati dall'Autorità Giudiziaria

SOGGETTI SEGNALATI	Italiani			Stranieri			Totale		
	m	f	mf	m	f	mf	m	f	mf
Nuovi soggetti	237	17	254	26	4	30	263	21	284
Soggetti già conosciuti	40	1	41	1	1	2	41	2	43
Totale soggetti segnalati	277	18	295	27	5	32	304	23	327

Nuovi soggetti: soggetti per i quali il fascicolo è stato aperto nel periodo in esame.

Soggetti già conosciuti: soggetti con fascicolo aperto in periodi precedenti e nuova notizia di reato nel periodo in esame.

AREA PENALE - Soggetti in carico all'USSM

SOGGETTI IN CARICO	Italiani			Stranieri			Totale		
	m	f	mf	m	f	mf	m	f	mf
Presi in carico per la prima volta nel primo semestre 2015	196	16	212	22	3	25	218	19	237
Già precedentemente in carico	771	48	819	72	2	74	843	50	893
Totale soggetti in carico	967	64	1.031	94	5	99	1.061	69	1.130
<i>di cui per provvedimenti di:</i>									
Denuncia a piede libero	199	16	215	12	-	12	211	16	227
Denuncia con accompagnamento a casa	-	-	-	-	-	-	-	-	-
Misura cautelare	258	4	262	48	2	50	306	6	312
Messa alla prova	130	2	132	24	-	24	154	2	156
Misure alternative alla detenzione	62	-	62	5	-	5	67	-	67
Sanzioni sostitutive	-	-	-	-	-	-	-	-	-
Misure di sicurezza	1	-	1	-	-	-	1	-	1

N.B.: La tabella riporta solo alcune tipologie di provvedimento dell'Autorità Giudiziaria minorile.

Nel corso del periodo in esame alcuni minori hanno avuto più provvedimenti; questi minori sono conteggiati in corrispondenza di ciascuna tipologia di provvedimento che li ha riguardati nel periodo (emessi nel periodo o attivi da periodi precedenti), mentre sono conteggiati una sola volta nella voce "Totale soggetti in carico".

DIPARTIMENTO GIUSTIZIA MINORILE
Servizio Statistica

UFFICI DI SERVIZIO SOCIALE PER I MINORENNI

SEDE DI CATANZARO

DATI RELATIVI AL PRIMO SEMESTRE 2015

AREA PENALE - Soggetti segnalati dall'Autorità Giudiziaria

SOGGETTI SEGNALATI	Italiani			Stranieri			Totale		
	m	f	mf	m	f	mf	m	f	mf
Nuovi soggetti	169	20	189	12	-	12	181	20	201
Soggetti già conosciuti	12	1	13	2	-	2	14	1	15
Totale soggetti segnalati	181	21	202	14	-	14	195	21	216

Nuovi soggetti: soggetti per i quali il fascicolo è stato aperto nel periodo in esame.

Soggetti già conosciuti: soggetti con fascicolo aperto in periodi precedenti e nuova notizia di reato nel periodo in esame.

AREA PENALE - Soggetti in carico all'USSM

SOGGETTI IN CARICO	Italiani			Stranieri			Totale		
	m	f	mf	m	f	mf	m	f	mf
Presi in carico per la prima volta nel primo semestre 2015	129	15	144	7	-	7	136	15	151
Già precedentemente in carico	210	21	231	24	1	25	234	22	256
Totale soggetti in carico	339	36	375	31	1	32	370	37	407
<i>di cui per provvedimenti di:</i>									
Denuncia a piede libero	142	15	157	3	-	3	145	15	160
Denuncia con accompagnamento a casa	-	-	-	-	-	-	-	-	-
Misura cautelare	22	-	22	7	-	7	29	-	29
Messa alla prova	57	3	60	3	1	4	60	4	64
Misure alternative alla detenzione	9	-	9	-	-	-	9	-	9
Sanzioni sostitutive	-	-	-	-	-	-	-	-	-
Misure di sicurezza	1	-	1	-	-	-	1	-	1

N.B.: La tabella riporta solo alcune tipologie di provvedimento dell'Autorità Giudiziaria minorile.

Nel corso del periodo in esame alcuni minori hanno avuto più provvedimenti; questi minori sono conteggiati in corrispondenza di ciascuna tipologia di provvedimento che li ha riguardati nel periodo (emessi nel periodo o attivi da periodi precedenti), mentre sono conteggiati una sola volta nella voce "Totale soggetti in carico".

DIPARTIMENTO GIUSTIZIA MINORILE
Servizio Statistica

UFFICI DI SERVIZIO SOCIALE PER I MINORENNI

SEDE DI FIRENZE

DATI RELATIVI AL PRIMO SEMESTRE 2015

AREA PENALE - Soggetti segnalati dall'Autorità Giudiziaria

SOGGETTI SEGNALATI	Italiani			Stranieri			Totale		
	m	f	mf	m	f	mf	m	f	mf
Nuovi soggetti	173	41	214	110	22	132	283	63	346
Soggetti già conosciuti	4	2	6	12	4	16	16	6	22
Totale soggetti segnalati	177	43	220	122	26	148	299	69	368

Nuovi soggetti: soggetti per i quali il fascicolo è stato aperto nel periodo in esame.

Soggetti già conosciuti: soggetti con fascicolo aperto in periodi precedenti e nuova notizia di reato nel periodo in esame.

AREA PENALE - Soggetti in carico all'USSM

SOGGETTI IN CARICO	Italiani			Stranieri			Totale		
	m	f	mf	m	f	mf	m	f	mf
Presi in carico per la prima volta nel primo semestre 2015	66	10	76	40	4	44	106	14	120
Già precedentemente in carico	226	25	251	135	19	154	361	44	405
Totale soggetti in carico	292	35	327	175	23	198	467	58	525
<i>di cui per provvedimenti di:</i>									
Denuncia a piede libero	10	1	11	9	-	9	19	1	20
Denuncia con accompagnamento a casa	1	-	1	1	-	1	2	-	2
Misura cautelare	31	1	32	36	5	41	67	6	73
Messa alla prova	135	9	144	75	4	79	210	13	223
Misure alternative alla detenzione	2	-	2	4	1	5	6	1	7
Sanzioni sostitutive	-	-	-	-	-	-	-	-	-
Misure di sicurezza	1	-	1	-	-	-	1	-	1

N.B.: La tabella riporta solo alcune tipologie di provvedimento dell'Autorità Giudiziaria minorile.

Nel corso del periodo in esame alcuni minori hanno avuto più provvedimenti; questi minori sono conteggiati in corrispondenza di ciascuna tipologia di provvedimento che li ha riguardati nel periodo (emessi nel periodo o attivi da periodi precedenti), mentre sono conteggiati una sola volta nella voce "Totale soggetti in carico".

DIPARTIMENTO GIUSTIZIA MINORILE
Servizio Statistica

UFFICI DI SERVIZIO SOCIALE PER I MINORENNI

SEDE DI GENOVA

DATI RELATIVI AL PRIMO SEMESTRE 2015

AREA PENALE - Soggetti segnalati dall'Autorità Giudiziaria

SOGGETTI SEGNALATI	Italiani			Stranieri			Totale		
	m	f	mf	m	f	mf	m	f	mf
Nuovi soggetti	140	35	175	75	54	129	215	89	304
Soggetti già conosciuti	6	1	7	12	7	19	18	8	26
Totale soggetti segnalati	146	36	182	87	61	148	233	97	330

Nuovi soggetti: soggetti per i quali il fascicolo è stato aperto nel periodo in esame.

Soggetti già conosciuti: soggetti con fascicolo aperto in periodi precedenti e nuova notizia di reato nel periodo in esame.

AREA PENALE - Soggetti in carico all'USSM

SOGGETTI IN CARICO	Italiani			Stranieri			Totale		
	m	f	mf	m	f	mf	m	f	mf
Presi in carico per la prima volta nel primo semestre 2015	99	27	126	54	44	98	153	71	224
Già precedentemente in carico	240	24	264	114	32	146	354	56	410
Totale soggetti in carico	339	51	390	168	76	244	507	127	634
<i>di cui per provvedimenti di:</i>									
Denuncia a piede libero	100	18	118	52	12	64	152	30	182
Denuncia con accompagnamento a casa	-	-	-	-	-	-	-	-	-
Misura cautelare	18	8	26	28	44	72	46	52	98
Messa alla prova	119	15	134	62	3	65	181	18	199
Misure alternative alla detenzione	4	-	4	5	5	10	9	5	14
Sanzioni sostitutive	-	-	-	-	1	1	-	1	1
Misure di sicurezza	4	-	4	2	-	2	6	-	6

N.B.: La tabella riporta solo alcune tipologie di provvedimento dell'Autorità Giudiziaria minorile.

Nel corso del periodo in esame alcuni minori hanno avuto più provvedimenti; questi minori sono conteggiati in corrispondenza di ciascuna tipologia di provvedimento che li ha riguardati nel periodo (emessi nel periodo o attivi da periodi precedenti), mentre sono conteggiati una sola volta nella voce "Totale soggetti in carico".

DIPARTIMENTO GIUSTIZIA MINORILE
Servizio Statistica

UFFICI DI SERVIZIO SOCIALE PER I MINORENNI

SEDE DI L'AQUILA

DATI RELATIVI AL PRIMO SEMESTRE 2015

AREA PENALE - Soggetti segnalati dall'Autorità Giudiziaria

SOGGETTI SEGNALATI	Italiani			Stranieri			Totale		
	m	f	mf	m	f	mf	m	f	mf
Nuovi soggetti	82	16	98	28	8	36	110	24	134
Soggetti già conosciuti	9	1	10	6	6	12	15	7	22
Totale soggetti segnalati	91	17	108	34	14	48	125	31	156

Nuovi soggetti: soggetti per i quali il fascicolo è stato aperto nel periodo in esame.

Soggetti già conosciuti: soggetti con fascicolo aperto in periodi precedenti e nuova notizia di reato nel periodo in esame.

AREA PENALE - Soggetti in carico all'USSM

SOGGETTI IN CARICO	Italiani			Stranieri			Totale		
	m	f	mf	m	f	mf	m	f	mf
Presi in carico per la prima volta nel primo semestre 2015	83	11	94	26	1	27	109	12	121
Già precedentemente in carico	259	36	295	73	7	80	332	43	375
Totale soggetti in carico	342	47	389	99	8	107	441	55	496
<i>di cui per provvedimenti di:</i>									
Denuncia a piede libero	60	8	68	15	-	15	75	8	83
Denuncia con accompagnamento a casa	-	-	-	-	-	-	-	-	-
Misura cautelare	21	-	21	10	2	12	31	2	33
Messa alla prova	50	8	58	12	-	12	62	8	70
Misure alternative alla detenzione	7	-	7	-	-	-	7	-	7
Sanzioni sostitutive	-	-	-	-	-	-	-	-	-
Misure di sicurezza	3	-	3	1	-	1	4	-	4

N.B.: La tabella riporta solo alcune tipologie di provvedimento dell'Autorità Giudiziaria minorile.

Nel corso del periodo in esame alcuni minori hanno avuto più provvedimenti; questi minori sono conteggiati in corrispondenza di ciascuna tipologia di provvedimento che li ha riguardati nel periodo (emessi nel periodo o attivi da periodi precedenti), mentre sono conteggiati una sola volta nella voce "Totale soggetti in carico".

DIPARTIMENTO GIUSTIZIA MINORILE
Servizio Statistica

UFFICI DI SERVIZIO SOCIALE PER I MINORENNI

SEDE DI LECCE

DATI RELATIVI AL PRIMO SEMESTRE 2015

AREA PENALE - Soggetti segnalati dall'Autorità Giudiziaria

SOGGETTI SEGNALATI	Italiani			Stranieri			Totale		
	m	f	mf	m	f	mf	m	f	mf
Nuovi soggetti	123	18	141	12	1	13	135	19	154
Soggetti già conosciuti	16	1	17	2	1	3	18	2	20
Totale soggetti segnalati	139	19	158	14	2	16	153	21	174

Nuovi soggetti: soggetti per i quali il fascicolo è stato aperto nel periodo in esame.

Soggetti già conosciuti: soggetti con fascicolo aperto in periodi precedenti e nuova notizia di reato nel periodo in esame.

AREA PENALE - Soggetti in carico all'USSM

SOGGETTI IN CARICO	Italiani			Stranieri			Totale		
	m	f	mf	m	f	mf	m	f	mf
Presi in carico per la prima volta nel primo semestre 2015	105	16	121	10	1	11	115	17	132
Già precedentemente in carico	372	38	410	30	3	33	402	41	443
Totale soggetti in carico	477	54	531	40	4	44	517	58	575
<i>di cui per provvedimenti di:</i>									
Denuncia a piede libero	58	5	63	4	1	5	62	6	68
Denuncia con accompagnamento a casa	-	-	-	-	-	-	-	-	-
Misura cautelare	25	1	26	7	1	8	32	2	34
Messa alla prova	134	14	148	5	1	6	139	15	154
Misure alternative alla detenzione	4	-	4	-	1	1	4	1	5
Sanzioni sostitutive	1	-	1	-	-	-	1	-	1
Misure di sicurezza	3	-	3	-	-	-	3	-	3

N.B.: La tabella riporta solo alcune tipologie di provvedimento dell'Autorità Giudiziaria minorile.

Nel corso del periodo in esame alcuni minori hanno avuto più provvedimenti; questi minori sono conteggiati in corrispondenza di ciascuna tipologia di provvedimento che li ha riguardati nel periodo (emessi nel periodo o attivi da periodi precedenti), mentre sono conteggiati una sola volta nella voce "Totale soggetti in carico".

DIPARTIMENTO GIUSTIZIA MINORILE
Servizio Statistica

UFFICI DI SERVIZIO SOCIALE PER I MINORENNI

SEDE DI MESSINA

DATI RELATIVI AL PRIMO SEMESTRE 2015

AREA PENALE - Soggetti segnalati dall'Autorità Giudiziaria

SOGGETTI SEGNALATI	Italiani			Stranieri			Totale		
	m	f	mf	m	f	mf	m	f	mf
Nuovi soggetti	102	19	121	8	2	10	110	21	131
Soggetti già conosciuti	10	-	10	1	-	1	11	-	11
Totale soggetti segnalati	112	19	131	9	2	11	121	21	142

Nuovi soggetti: soggetti per i quali il fascicolo è stato aperto nel periodo in esame.

Soggetti già conosciuti: soggetti con fascicolo aperto in periodi precedenti e nuova notizia di reato nel periodo in esame.

AREA PENALE - Soggetti in carico all'USSM

SOGGETTI IN CARICO	Italiani			Stranieri			Totale		
	m	f	mf	m	f	mf	m	f	mf
Presi in carico per la prima volta nel primo semestre 2015	71	16	87	5	1	6	76	17	93
Già precedentemente in carico	362	58	420	40	6	46	402	64	466
Totale soggetti in carico	433	74	507	45	7	52	478	81	559
<i>di cui per provvedimenti di:</i>									
Denuncia a piede libero	77	15	92	7	1	8	84	16	100
Denuncia con accompagnamento a casa	-	-	-	-	-	-	-	-	-
Misura cautelare	51	2	53	7	1	8	58	3	61
Messa alla prova	81	11	92	4	-	4	85	11	96
Misure alternative alla detenzione	12	-	12	2	-	2	14	-	14
Sanzioni sostitutive	-	-	-	-	-	-	-	-	-
Misure di sicurezza	1	-	1	-	-	-	1	-	1

N.B.: La tabella riporta solo alcune tipologie di provvedimento dell'Autorità Giudiziaria minorile.

Nel corso del periodo in esame alcuni minori hanno avuto più provvedimenti; questi minori sono conteggiati in corrispondenza di ciascuna tipologia di provvedimento che li ha riguardati nel periodo (emessi nel periodo o attivi da periodi precedenti), mentre sono conteggiati una sola volta nella voce "Totale soggetti in carico".

DIPARTIMENTO GIUSTIZIA MINORILE
Servizio Statistica

UFFICI DI SERVIZIO SOCIALE PER I MINORENNI

SEDE DI MILANO

DATI RELATIVI AL PRIMO SEMESTRE 2015

AREA PENALE - Soggetti segnalati dall'Autorità Giudiziaria

SOGGETTI SEGNALATI	Italiani			Stranieri			Totale		
	m	f	mf	m	f	mf	m	f	mf
Nuovi soggetti	408	113	521	159	41	200	567	154	721
Soggetti già conosciuti	44	4	48	40	8	48	84	12	96
Totale soggetti segnalati	452	117	569	199	49	248	651	166	817

Nuovi soggetti: soggetti per i quali il fascicolo è stato aperto nel periodo in esame.

Soggetti già conosciuti: soggetti con fascicolo aperto in periodi precedenti e nuova notizia di reato nel periodo in esame.

AREA PENALE - Soggetti in carico all'USSM

SOGGETTI IN CARICO	Italiani			Stranieri			Totale		
	m	f	mf	m	f	mf	m	f	mf
Presi in carico per la prima volta nel primo semestre 2015	43	1	44	38	7	45	81	8	89
Già precedentemente in carico	197	16	213	163	16	179	360	32	392
Totale soggetti in carico	240	17	257	201	23	224	441	40	481
<i>di cui per provvedimenti di:</i>									
Denuncia a piede libero	10	1	11	15	2	17	25	3	28
Denuncia con accompagnamento a casa	-	-	-	1	-	1	1	-	1
Misura cautelare	85	4	89	79	7	86	164	11	175
Messa alla prova	141	10	151	90	5	95	231	15	246
Misure alternative alla detenzione	15	3	18	17	3	20	32	6	38
Sanzioni sostitutive	-	-	-	-	1	1	-	1	1
Misure di sicurezza	3	-	3	1	-	1	4	-	4

N.B.: La tabella riporta solo alcune tipologie di provvedimento dell'Autorità Giudiziaria minorile.

Nel corso del periodo in esame alcuni minori hanno avuto più provvedimenti; questi minori sono conteggiati in corrispondenza di ciascuna tipologia di provvedimento che li ha riguardati nel periodo (emessi nel periodo o attivi da periodi precedenti), mentre sono conteggiati una sola volta nella voce "Totale soggetti in carico".

DIPARTIMENTO GIUSTIZIA MINORILE
Servizio Statistica

UFFICI DI SERVIZIO SOCIALE PER I MINORENNI

SEDE DI NAPOLI

DATI RELATIVI AL PRIMO SEMESTRE 2015

AREA PENALE - Soggetti segnalati dall'Autorità Giudiziaria

SOGGETTI SEGNALATI	Italiani			Stranieri			Totale		
	m	f	mf	m	f	mf	m	f	mf
Nuovi soggetti	478	48	526	31	7	38	509	55	564
Soggetti già conosciuti	26	-	26	5	4	9	31	4	35
Totale soggetti segnalati	504	48	552	36	11	47	540	59	599

Nuovi soggetti: soggetti per i quali il fascicolo è stato aperto nel periodo in esame.

Soggetti già conosciuti: soggetti con fascicolo aperto in periodi precedenti e nuova notizia di reato nel periodo in esame.

AREA PENALE - Soggetti in carico all'USSM

SOGGETTI IN CARICO	Italiani			Stranieri			Totale		
	m	f	mf	m	f	mf	m	f	mf
Presi in carico per la prima volta nel primo semestre 2015	172	11	183	15	7	22	187	18	205
Già precedentemente in carico	510	16	526	38	10	48	548	26	574
Totale soggetti in carico	682	27	709	53	17	70	735	44	779
<i>di cui per provvedimenti di:</i>									
Denuncia a piede libero	11	3	14	1	1	2	12	4	16
Denuncia con accompagnamento a casa	-	-	-	-	-	-	-	-	-
Misura cautelare	180	5	185	20	8	28	200	13	213
Messa alla prova	290	11	301	9	1	10	299	12	311
Misure alternative alla detenzione	48	-	48	6	1	7	54	1	55
Sanzioni sostitutive	-	-	-	-	-	-	-	-	-
Misure di sicurezza	7	-	7	-	-	-	7	-	7

N.B.: La tabella riporta solo alcune tipologie di provvedimento dell'Autorità Giudiziaria minorile.

Nel corso del periodo in esame alcuni minori hanno avuto più provvedimenti; questi minori sono conteggiati in corrispondenza di ciascuna tipologia di provvedimento che li ha riguardati nel periodo (emessi nel periodo o attivi da periodi precedenti), mentre sono conteggiati una sola volta nella voce "Totale soggetti in carico".

DIPARTIMENTO GIUSTIZIA MINORILE
Servizio Statistica

UFFICI DI SERVIZIO SOCIALE PER I MINORENNI

SEDE DI PALERMO

DATI RELATIVI AL PRIMO SEMESTRE 2015

AREA PENALE - Soggetti segnalati dall'Autorità Giudiziaria

SOGGETTI SEGNALATI	Italiani			Stranieri			Totale		
	m	f	mf	m	f	mf	m	f	mf
Nuovi soggetti	184	29	213	25	4	29	209	33	242
Soggetti già conosciuti	25	-	25	-	-	-	25	-	25
Totale soggetti segnalati	209	29	238	25	4	29	234	33	267

Nuovi soggetti: soggetti per i quali il fascicolo è stato aperto nel periodo in esame.

Soggetti già conosciuti: soggetti con fascicolo aperto in periodi precedenti e nuova notizia di reato nel periodo in esame.

AREA PENALE - Soggetti in carico all'USSM

SOGGETTI IN CARICO	Italiani			Stranieri			Totale		
	m	f	mf	m	f	mf	m	f	mf
Presi in carico per la prima volta nel primo semestre 2015	222	39	261	23	1	24	245	40	285
Già precedentemente in carico	507	47	554	48	6	54	555	53	608
Totale soggetti in carico	729	86	815	71	7	78	800	93	893
<i>di cui per provvedimenti di:</i>									
Denuncia a piede libero	192	21	213	15	2	17	207	23	230
Denuncia con accompagnamento a casa	-	-	-	-	-	-	-	-	-
Misura cautelare	78	2	80	16	1	17	94	3	97
Messa alla prova	185	17	202	14	-	14	199	17	216
Misure alternative alla detenzione	20	-	20	2	-	2	22	-	22
Sanzioni sostitutive	-	-	-	-	-	-	-	-	-
Misure di sicurezza	7	-	7	-	-	-	7	-	7

N.B.: La tabella riporta solo alcune tipologie di provvedimento dell'Autorità Giudiziaria minorile.

Nel corso del periodo in esame alcuni minori hanno avuto più provvedimenti; questi minori sono conteggiati in corrispondenza di ciascuna tipologia di provvedimento che li ha riguardati nel periodo (emessi nel periodo o attivi da periodi precedenti), mentre sono conteggiati una sola volta nella voce "Totale soggetti in carico".

DIPARTIMENTO GIUSTIZIA MINORILE
Servizio Statistica

UFFICI DI SERVIZIO SOCIALE PER I MINORENNI

SEDE DI PERUGIA

DATI RELATIVI AL PRIMO SEMESTRE 2015

AREA PENALE - Soggetti segnalati dall'Autorità Giudiziaria

SOGGETTI SEGNALATI	Italiani			Stranieri			Totale		
	m	f	mf	m	f	mf	m	f	mf
Nuovi soggetti	60	9	69	34	5	39	94	14	108
Soggetti già conosciuti	4	-	4	5	2	7	9	2	11
Totale soggetti segnalati	64	9	73	39	7	46	103	16	119

Nuovi soggetti: soggetti per i quali il fascicolo è stato aperto nel periodo in esame.

Soggetti già conosciuti: soggetti con fascicolo aperto in periodi precedenti e nuova notizia di reato nel periodo in esame.

AREA PENALE - Soggetti in carico all'USSM

SOGGETTI IN CARICO	Italiani			Stranieri			Totale		
	m	f	mf	m	f	mf	m	f	mf
Presi in carico per la prima volta nel primo semestre 2015	78	9	87	54	10	64	132	19	151
Già precedentemente in carico	118	18	136	107	10	117	225	28	253
Totale soggetti in carico	196	27	223	161	20	181	357	47	404
<i>di cui per provvedimenti di:</i>									
Denuncia a piede libero	26	4	30	16	3	19	42	7	49
Denuncia con accompagnamento a casa	-	-	-	-	-	-	-	-	-
Misura cautelare	11	-	11	17	2	19	28	2	30
Messa alla prova	68	10	78	55	3	58	123	13	136
Misure alternative alla detenzione	-	-	-	2	-	2	2	-	2
Sanzioni sostitutive	-	-	-	1	-	1	1	-	1
Misure di sicurezza	-	-	-	-	-	-	-	-	-

N.B.: La tabella riporta solo alcune tipologie di provvedimento dell'Autorità Giudiziaria minorile.

Nel corso del periodo in esame alcuni minori hanno avuto più provvedimenti; questi minori sono conteggiati in corrispondenza di ciascuna tipologia di provvedimento che li ha riguardati nel periodo (emessi nel periodo o attivi da periodi precedenti), mentre sono conteggiati una sola volta nella voce "Totale soggetti in carico".

DIPARTIMENTO GIUSTIZIA MINORILE
Servizio Statistica

UFFICI DI SERVIZIO SOCIALE PER I MINORENNI

SEDE DI POTENZA

DATI RELATIVI AL PRIMO SEMESTRE 2015

AREA PENALE - Soggetti segnalati dall'Autorità Giudiziaria

SOGGETTI SEGNALATI	Italiani			Stranieri			Totale		
	m	f	mf	m	f	mf	m	f	mf
Nuovi soggetti	74	15	89	12	4	16	86	19	105
Soggetti già conosciuti	14	1	15	1	-	1	15	1	16
Totale soggetti segnalati	88	16	104	13	4	17	101	20	121

Nuovi soggetti: soggetti per i quali il fascicolo è stato aperto nel periodo in esame.

Soggetti già conosciuti: soggetti con fascicolo aperto in periodi precedenti e nuova notizia di reato nel periodo in esame.

AREA PENALE - Soggetti in carico all'USSM

SOGGETTI IN CARICO	Italiani			Stranieri			Totale		
	m	f	mf	m	f	mf	m	f	mf
Presi in carico per la prima volta nel primo semestre 2015	71	15	86	11	4	15	82	19	101
Già precedentemente in carico	276	23	299	18	2	20	294	25	319
Totale soggetti in carico	347	38	385	29	6	35	376	44	420
<i>di cui per provvedimenti di:</i>									
Denuncia a piede libero	70	16	86	10	4	14	80	20	100
Denuncia con accompagnamento a casa	1	-	1	-	-	-	1	-	1
Misura cautelare	13	-	13	3	-	3	16	-	16
Messa alla prova	76	4	80	7	-	7	83	4	87
Misure alternative alla detenzione	2	-	2	1	-	1	3	-	3
Sanzioni sostitutive	-	-	-	-	-	-	-	-	-
Misure di sicurezza	1	-	1	-	-	-	1	-	1

N.B.: La tabella riporta solo alcune tipologie di provvedimento dell'Autorità Giudiziaria minorile.

Nel corso del periodo in esame alcuni minori hanno avuto più provvedimenti; questi minori sono conteggiati in corrispondenza di ciascuna tipologia di provvedimento che li ha riguardati nel periodo (emessi nel periodo o attivi da periodi precedenti), mentre sono conteggiati una sola volta nella voce "Totale soggetti in carico".

DIPARTIMENTO GIUSTIZIA MINORILE
Servizio Statistica

UFFICI DI SERVIZIO SOCIALE PER I MINORENNI

SEDE DI REGGIO CALABRIA

DATI RELATIVI AL PRIMO SEMESTRE 2015

AREA PENALE - Soggetti segnalati dall'Autorità Giudiziaria

SOGGETTI SEGNALATI	Italiani			Stranieri			Totale		
	m	f	mf	m	f	mf	m	f	mf
Nuovi soggetti	78	10	88	20	1	21	98	11	109
Soggetti già conosciuti	10	1	11	1	-	1	11	1	12
Totale soggetti segnalati	88	11	99	21	1	22	109	12	121

Nuovi soggetti: soggetti per i quali il fascicolo è stato aperto nel periodo in esame.

Soggetti già conosciuti: soggetti con fascicolo aperto in periodi precedenti e nuova notizia di reato nel periodo in esame.

AREA PENALE - Soggetti in carico all'USSM

SOGGETTI IN CARICO	Italiani			Stranieri			Totale		
	m	f	mf	m	f	mf	m	f	mf
Presi in carico per la prima volta nel primo semestre 2015	72	10	82	19	1	20	91	11	102
Già precedentemente in carico	264	35	299	37	5	42	301	40	341
Totale soggetti in carico	336	45	381	56	6	62	392	51	443
<i>di cui per provvedimenti di:</i>									
Denuncia a piede libero	25	2	27	6	2	8	31	4	35
Denuncia con accompagnamento a casa	-	-	-	-	-	-	-	-	-
Misura cautelare	19	-	19	4	-	4	23	-	23
Messa alla prova	76	3	79	9	1	10	85	4	89
Misure alternative alla detenzione	8	-	8	-	-	-	8	-	8
Sanzioni sostitutive	-	-	-	-	-	-	-	-	-
Misure di sicurezza	2	-	2	-	-	-	2	-	2

N.B.: La tabella riporta solo alcune tipologie di provvedimento dell'Autorità Giudiziaria minorile.

Nel corso del periodo in esame alcuni minori hanno avuto più provvedimenti; questi minori sono conteggiati in corrispondenza di ciascuna tipologia di provvedimento che li ha riguardati nel periodo (emessi nel periodo o attivi da periodi precedenti), mentre sono conteggiati una sola volta nella voce "Totale soggetti in carico".

DIPARTIMENTO GIUSTIZIA MINORILE
Servizio Statistica

UFFICI DI SERVIZIO SOCIALE PER I MINORENNI

SEDE DI ROMA

DATI RELATIVI AL PRIMO SEMESTRE 2015

AREA PENALE - Soggetti segnalati dall'Autorità Giudiziaria

SOGGETTI SEGNALATI	Italiani			Stranieri			Totale		
	m	f	mf	m	f	mf	m	f	mf
Nuovi soggetti	392	95	487	247	78	325	639	173	812
Soggetti già conosciuti	22	5	27	40	27	67	62	32	94
Totale soggetti segnalati	414	100	514	287	105	392	701	205	906

Nuovi soggetti: soggetti per i quali il fascicolo è stato aperto nel periodo in esame.

Soggetti già conosciuti: soggetti con fascicolo aperto in periodi precedenti e nuova notizia di reato nel periodo in esame.

AREA PENALE - Soggetti in carico all'USSM

SOGGETTI IN CARICO	Italiani			Stranieri			Totale		
	m	f	mf	m	f	mf	m	f	mf
Presi in carico per la prima volta nel primo semestre 2015	125	17	142	69	25	94	194	42	236
Già precedentemente in carico	592	62	654	271	120	391	863	182	1.045
Totale soggetti in carico	717	79	796	340	145	485	1.057	224	1.281
<i>di cui per provvedimenti di:</i>									
Denuncia a piede libero	20	3	23	7	6	13	27	9	36
Denuncia con accompagnamento a casa	-	-	-	-	-	-	-	-	-
Misura cautelare	100	7	107	127	80	207	227	87	314
Messa alla prova	183	13	196	44	12	56	227	25	252
Misure alternative alla detenzione	18	-	18	25	13	38	43	13	56
Sanzioni sostitutive	-	-	-	-	-	-	-	-	-
Misure di sicurezza	2	-	2	3	-	3	5	-	5

N.B.: La tabella riporta solo alcune tipologie di provvedimento dell'Autorità Giudiziaria minorile.

Nel corso del periodo in esame alcuni minori hanno avuto più provvedimenti; questi minori sono conteggiati in corrispondenza di ciascuna tipologia di provvedimento che li ha riguardati nel periodo (emessi nel periodo o attivi da periodi precedenti), mentre sono conteggiati una sola volta nella voce "Totale soggetti in carico".

DIPARTIMENTO GIUSTIZIA MINORILE
Servizio Statistica

UFFICI DI SERVIZIO SOCIALE PER I MINORENNI

SEDE DI SALERNO

DATI RELATIVI AL PRIMO SEMESTRE 2015

AREA PENALE - Soggetti segnalati dall'Autorità Giudiziaria

SOGGETTI SEGNALATI	Italiani			Stranieri			Totale		
	m	f	mf	m	f	mf	m	f	mf
Nuovi soggetti	88	13	101	6	1	7	94	14	108
Soggetti già conosciuti	18	-	18	1	-	1	19	-	19
Totale soggetti segnalati	106	13	119	7	1	8	113	14	127

Nuovi soggetti: soggetti per i quali il fascicolo è stato aperto nel periodo in esame.

Soggetti già conosciuti: soggetti con fascicolo aperto in periodi precedenti e nuova notizia di reato nel periodo in esame.

AREA PENALE - Soggetti in carico all'USSM

SOGGETTI IN CARICO	Italiani			Stranieri			Totale		
	m	f	mf	m	f	mf	m	f	mf
Presi in carico per la prima volta nel primo semestre 2015	52	11	63	3	1	4	55	12	67
Già precedentemente in carico	171	18	189	5	1	6	176	19	195
Totale soggetti in carico	223	29	252	8	2	10	231	31	262
<i>di cui per provvedimenti di:</i>									
Denuncia a piede libero	16	-	16	-	-	-	16	-	16
Denuncia con accompagnamento a casa	-	-	-	-	-	-	-	-	-
Misura cautelare	10	-	10	1	-	1	11	-	11
Messa alla prova	145	17	162	5	-	5	150	17	167
Misure alternative alla detenzione	3	-	3	-	-	-	3	-	3
Sanzioni sostitutive	-	-	-	-	-	-	-	-	-
Misure di sicurezza	-	-	-	-	-	-	-	-	-

N.B.: La tabella riporta solo alcune tipologie di provvedimento dell'Autorità Giudiziaria minorile.

Nel corso del periodo in esame alcuni minori hanno avuto più provvedimenti; questi minori sono conteggiati in corrispondenza di ciascuna tipologia di provvedimento che li ha riguardati nel periodo (emessi nel periodo o attivi da periodi precedenti), mentre sono conteggiati una sola volta nella voce "Totale soggetti in carico".

DIPARTIMENTO GIUSTIZIA MINORILE
Servizio Statistica

UFFICI DI SERVIZIO SOCIALE PER I MINORENNI

SEDE DI SASSARI

DATI RELATIVI AL PRIMO SEMESTRE 2015

AREA PENALE - Soggetti segnalati dall'Autorità Giudiziaria

SOGGETTI SEGNALATI	Italiani			Stranieri			Totale		
	m	f	mf	m	f	mf	m	f	mf
Nuovi soggetti	100	27	127	6	2	8	106	29	135
Soggetti già conosciuti	26	2	28	6	-	6	32	2	34
Totale soggetti segnalati	126	29	155	12	2	14	138	31	169

Nuovi soggetti: soggetti per i quali il fascicolo è stato aperto nel periodo in esame.

Soggetti già conosciuti: soggetti con fascicolo aperto in periodi precedenti e nuova notizia di reato nel periodo in esame.

AREA PENALE - Soggetti in carico all'USSM

SOGGETTI IN CARICO	Italiani			Stranieri			Totale		
	m	f	mf	m	f	mf	m	f	mf
Presi in carico per la prima volta nel primo semestre 2015	62	19	81	6	-	6	68	19	87
Già precedentemente in carico	203	20	223	11	-	11	214	20	234
Totale soggetti in carico	265	39	304	17	-	17	282	39	321
<i>di cui per provvedimenti di:</i>									
Denuncia a piede libero	50	15	65	3	-	3	53	15	68
Denuncia con accompagnamento a casa	1	-	1	-	-	-	1	-	1
Misura cautelare	13	-	13	3	-	3	16	-	16
Messa alla prova	113	12	125	7	-	7	120	12	132
Misure alternative alla detenzione	1	-	1	-	-	-	1	-	1
Sanzioni sostitutive	-	-	-	-	-	-	-	-	-
Misure di sicurezza	-	-	-	-	-	-	-	-	-

N.B.: La tabella riporta solo alcune tipologie di provvedimento dell'Autorità Giudiziaria minorile.

Nel corso del periodo in esame alcuni minori hanno avuto più provvedimenti; questi minori sono conteggiati in corrispondenza di ciascuna tipologia di provvedimento che li ha riguardati nel periodo (emessi nel periodo o attivi da periodi precedenti), mentre sono conteggiati una sola volta nella voce "Totale soggetti in carico".

DIPARTIMENTO GIUSTIZIA MINORILE
Servizio Statistica

UFFICI DI SERVIZIO SOCIALE PER I MINORENNI

SEDE DI TARANTO

DATI RELATIVI AL PRIMO SEMESTRE 2015

AREA PENALE - Soggetti segnalati dall'Autorità Giudiziaria

SOGGETTI SEGNALATI	Italiani			Stranieri			Totale		
	m	f	mf	m	f	mf	m	f	mf
Nuovi soggetti	73	9	82	8	-	8	81	9	90
Soggetti già conosciuti	7	-	7	-	-	-	7	-	7
Totale soggetti segnalati	80	9	89	8	-	8	88	9	97

Nuovi soggetti: soggetti per i quali il fascicolo è stato aperto nel periodo in esame.

Soggetti già conosciuti: soggetti con fascicolo aperto in periodi precedenti e nuova notizia di reato nel periodo in esame.

AREA PENALE - Soggetti in carico all'USSM

SOGGETTI IN CARICO	Italiani			Stranieri			Totale		
	m	f	mf	m	f	mf	m	f	mf
Presi in carico per la prima volta nel primo semestre 2015	63	8	71	7	-	7	70	8	78
Già precedentemente in carico	270	45	315	15	3	18	285	48	333
Totale soggetti in carico	333	53	386	22	3	25	355	56	411
<i>di cui per provvedimenti di:</i>									
Denuncia a piede libero	18	2	20	-	-	-	18	2	20
Denuncia con accompagnamento a casa	1	-	1	1	-	1	2	-	2
Misura cautelare	11	-	11	2	-	2	13	-	13
Messa alla prova	117	24	141	5	1	6	122	25	147
Misure alternative alla detenzione	6	-	6	1	-	1	7	-	7
Sanzioni sostitutive	-	-	-	-	-	-	-	-	-
Misure di sicurezza	1	-	1	-	-	-	1	-	1

N.B.: La tabella riporta solo alcune tipologie di provvedimento dell'Autorità Giudiziaria minorile.

Nel corso del periodo in esame alcuni minori hanno avuto più provvedimenti; questi minori sono conteggiati in corrispondenza di ciascuna tipologia di provvedimento che li ha riguardati nel periodo (emessi nel periodo o attivi da periodi precedenti), mentre sono conteggiati una sola volta nella voce "Totale soggetti in carico".

DIPARTIMENTO GIUSTIZIA MINORILE
Servizio Statistica

UFFICI DI SERVIZIO SOCIALE PER I MINORENNI

SEDE DI TORINO

DATI RELATIVI AL PRIMO SEMESTRE 2015

AREA PENALE - Soggetti segnalati dall'Autorità Giudiziaria

SOGGETTI SEGNALATI	Italiani			Stranieri			Totale		
	m	f	mf	m	f	mf	m	f	mf
Nuovi soggetti	208	30	238	59	10	69	267	40	307
Soggetti già conosciuti	10	3	13	13	11	24	23	14	37
Totale soggetti segnalati	218	33	251	72	21	93	290	54	344

Nuovi soggetti: soggetti per i quali il fascicolo è stato aperto nel periodo in esame.

Soggetti già conosciuti: soggetti con fascicolo aperto in periodi precedenti e nuova notizia di reato nel periodo in esame.

AREA PENALE - Soggetti in carico all'USSM

SOGGETTI IN CARICO	Italiani			Stranieri			Totale		
	m	f	mf	m	f	mf	m	f	mf
Presi in carico per la prima volta nel primo semestre 2015	79	9	88	32	8	40	111	17	128
Già precedentemente in carico	228	20	248	148	30	178	376	50	426
Totale soggetti in carico	307	29	336	180	38	218	487	67	554
<i>di cui per provvedimenti di:</i>									
Denuncia a piede libero	12	3	15	8	3	11	20	6	26
Denuncia con accompagnamento a casa	-	-	-	-	2	2	-	2	2
Misura cautelare	44	6	50	69	26	95	113	32	145
Messa alla prova	139	9	148	53	4	57	192	13	205
Misure alternative alla detenzione	3	-	3	11	3	14	14	3	17
Sanzioni sostitutive	-	-	-	-	-	-	-	-	-
Misure di sicurezza	5	1	6	3	-	3	8	1	9

N.B.: La tabella riporta solo alcune tipologie di provvedimento dell'Autorità Giudiziaria minorile.

Nel corso del periodo in esame alcuni minori hanno avuto più provvedimenti; questi minori sono conteggiati in corrispondenza di ciascuna tipologia di provvedimento che li ha riguardati nel periodo (emessi nel periodo o attivi da periodi precedenti), mentre sono conteggiati una sola volta nella voce "Totale soggetti in carico".

DIPARTIMENTO GIUSTIZIA MINORILE
Servizio Statistica

UFFICI DI SERVIZIO SOCIALE PER I MINORENNI

SEDE DI TRENTO

DATI RELATIVI AL PRIMO SEMESTRE 2015

AREA PENALE - Soggetti segnalati dall'Autorità Giudiziaria

SOGGETTI SEGNALATI	Italiani			Stranieri			Totale		
	m	f	mf	m	f	mf	m	f	mf
Nuovi soggetti	68	26	94	35	11	46	103	37	140
Soggetti già conosciuti	13	4	17	9	2	11	22	6	28
Totale soggetti segnalati	81	30	111	44	13	57	125	43	168

Nuovi soggetti: soggetti per i quali il fascicolo è stato aperto nel periodo in esame.

Soggetti già conosciuti: soggetti con fascicolo aperto in periodi precedenti e nuova notizia di reato nel periodo in esame.

AREA PENALE - Soggetti in carico all'USSM

SOGGETTI IN CARICO	Italiani			Stranieri			Totale		
	m	f	mf	m	f	mf	m	f	mf
Presi in carico per la prima volta nel primo semestre 2015	52	19	71	23	7	30	75	26	101
Già precedentemente in carico	99	29	128	87	9	96	186	38	224
Totale soggetti in carico	151	48	199	110	16	126	261	64	325
<i>di cui per provvedimenti di:</i>									
Denuncia a piede libero	62	21	83	28	9	37	90	30	120
Denuncia con accompagnamento a casa	-	-	-	-	-	-	-	-	-
Misura cautelare	2	-	2	2	1	3	4	1	5
Messa alla prova	32	7	39	24	2	26	56	9	65
Misure alternative alla detenzione	2	1	3	3	-	3	5	1	6
Sanzioni sostitutive	-	1	1	-	-	-	-	1	1
Misure di sicurezza	-	-	-	-	-	-	-	-	-

N.B.: La tabella riporta solo alcune tipologie di provvedimento dell'Autorità Giudiziaria minorile.

Nel corso del periodo in esame alcuni minori hanno avuto più provvedimenti; questi minori sono conteggiati in corrispondenza di ciascuna tipologia di provvedimento che li ha riguardati nel periodo (emessi nel periodo o attivi da periodi precedenti), mentre sono conteggiati una sola volta nella voce "Totale soggetti in carico".

DIPARTIMENTO GIUSTIZIA MINORILE
Servizio Statistica

UFFICI DI SERVIZIO SOCIALE PER I MINORENNI

SEDE DI TRIESTE

DATI RELATIVI AL PRIMO SEMESTRE 2015

AREA PENALE - Soggetti segnalati dall'Autorità Giudiziaria

SOGGETTI SEGNALATI	Italiani			Stranieri			Totale		
	m	f	mf	m	f	mf	m	f	mf
Nuovi soggetti	38	12	50	29	4	33	67	16	83
Soggetti già conosciuti	3	-	3	2	1	3	5	1	6
Totale soggetti segnalati	41	12	53	31	5	36	72	17	89

Nuovi soggetti: soggetti per i quali il fascicolo è stato aperto nel periodo in esame.

Soggetti già conosciuti: soggetti con fascicolo aperto in periodi precedenti e nuova notizia di reato nel periodo in esame.

AREA PENALE - Soggetti in carico all'USSM

SOGGETTI IN CARICO	Italiani			Stranieri			Totale		
	m	f	mf	m	f	mf	m	f	mf
Presi in carico per la prima volta nel primo semestre 2015	35	9	44	21	3	24	56	12	68
Già precedentemente in carico	188	23	211	65	5	70	253	28	281
Totale soggetti in carico	223	32	255	86	8	94	309	40	349
<i>di cui per provvedimenti di:</i>									
Denuncia a piede libero	5	5	10	8	1	9	13	6	19
Denuncia con accompagnamento a casa	-	-	-	-	-	-	-	-	-
Misura cautelare	12	3	15	7	1	8	19	4	23
Messa alla prova	36	6	42	6	-	6	42	6	48
Misure alternative alla detenzione	1	-	1	2	1	3	3	1	4
Sanzioni sostitutive	2	-	2	1	-	1	3	-	3
Misure di sicurezza	-	-	-	1	-	1	1	-	1

N.B.: La tabella riporta solo alcune tipologie di provvedimento dell'Autorità Giudiziaria minorile.

Nel corso del periodo in esame alcuni minori hanno avuto più provvedimenti; questi minori sono conteggiati in corrispondenza di ciascuna tipologia di provvedimento che li ha riguardati nel periodo (emessi nel periodo o attivi da periodi precedenti), mentre sono conteggiati una sola volta nella voce "Totale soggetti in carico".

DIPARTIMENTO GIUSTIZIA MINORILE
Servizio Statistica

UFFICI DI SERVIZIO SOCIALE PER I MINORENNI

SEDE DI VENEZIA

DATI RELATIVI AL PRIMO SEMESTRE 2015

AREA PENALE - Soggetti segnalati dall'Autorità Giudiziaria

SOGGETTI SEGNALATI	Italiani			Stranieri			Totale		
	m	f	mf	m	f	mf	m	f	mf
Nuovi soggetti	155	32	187	113	21	134	268	53	321
Soggetti già conosciuti	3	1	4	3	2	5	6	3	9
Totale soggetti segnalati	158	33	191	116	23	139	274	56	330

Nuovi soggetti: soggetti per i quali il fascicolo è stato aperto nel periodo in esame.

Soggetti già conosciuti: soggetti con fascicolo aperto in periodi precedenti e nuova notizia di reato nel periodo in esame.

AREA PENALE - Soggetti in carico all'USSM

SOGGETTI IN CARICO	Italiani			Stranieri			Totale		
	m	f	mf	m	f	mf	m	f	mf
Presi in carico per la prima volta nel primo semestre 2015	65	19	84	35	12	47	100	31	131
Già precedentemente in carico	380	56	436	217	30	247	597	86	683
Totale soggetti in carico	445	75	520	252	42	294	697	117	814
<i>di cui per provvedimenti di:</i>									
Denuncia a piede libero	14	4	18	9	3	12	23	7	30
Denuncia con accompagnamento a casa	-	-	-	-	-	-	-	-	-
Misura cautelare	54	9	63	66	14	80	120	23	143
Messa alla prova	115	12	127	61	2	63	176	14	190
Misure alternative alla detenzione	4	-	4	4	1	5	8	1	9
Sanzioni sostitutive	-	-	-	-	-	-	-	-	-
Misure di sicurezza	1	-	1	-	-	-	1	-	1

N.B.: La tabella riporta solo alcune tipologie di provvedimento dell'Autorità Giudiziaria minorile.

Nel corso del periodo in esame alcuni minori hanno avuto più provvedimenti; questi minori sono conteggiati in corrispondenza di ciascuna tipologia di provvedimento che li ha riguardati nel periodo (emessi nel periodo o attivi da periodi precedenti), mentre sono conteggiati una sola volta nella voce "Totale soggetti in carico".

