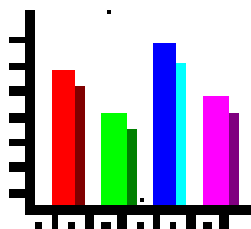




**M
G I U S T I Z I A
N
O
R
I
L
E**



**Uffici di Servizio Sociale per i
Minorenni**

Anno 2014

A cura del Servizio Statistica

Roma, 20 maggio 2015

Dipartimento Giustizia Minorile
Ufficio I del Capo Dipartimento
Servizio Statistica

Via Damiano Chiesa 24 - 00136
Tel. 06/681881 - Fax 06/68807087
E.mail: statistiche.dgm@giustizia.it

DIPARTIMENTO GIUSTIZIA MINORILE
Servizio Statistica

UFFICI DI SERVIZIO SOCIALE PER I MINORENNI

SITUAZIONE NAZIONALE

DATI RELATIVI ALL'ANNO 2014

AREA PENALE - Soggetti segnalati dall'Autorità Giudiziaria

SOGGETTI SEGNALATI	Italiani			Stranieri			Totale		
	m	f	mf	m	f	mf	m	f	mf
Nuovi soggetti	9.159	1.508	10.667	2.986	595	3.581	12.145	2.103	14.248
Soggetti già conosciuti	1.111	64	1.175	416	128	544	1.527	192	1.719
Totale soggetti segnalati	10.270	1.572	11.842	3.402	723	4.125	13.672	2.295	15.967

Nuovi soggetti: soggetti per i quali il fascicolo è stato aperto nel periodo in esame.

Soggetti già conosciuti: soggetti con fascicolo aperto in periodi precedenti e nuova notizia di reato nel periodo in esame.

AREA PENALE - Soggetti in carico all'USSM

SOGGETTI IN CARICO	Italiani			Stranieri			Totale		
	m	f	mf	m	f	mf	m	f	mf
Presi in carico per la prima volta nel 2014	5.230	756	5.986	1.246	239	1.485	6.476	995	7.471
Già precedentemente in carico	8.962	992	9.954	2.415	355	2.770	11.377	1.347	12.724
Totale soggetti in carico	14.192	1.748	15.940	3.661	594	4.255	17.853	2.342	20.195
<i>di cui per provvedimenti di:</i>									
Denuncia a piede libero	3.734	467	4.201	730	114	844	4.464	581	5.045
Denuncia con accompagnamento a casa	63	5	68	25	2	27	88	7	95
Denuncia con ingresso in comunità	178	5	183	111	44	155	289	49	338
Ingresso in CPA	465	22	487	257	82	339	722	104	826
Misura cautelare	1.852	92	1.944	888	192	1.080	2.740	284	3.024
Messa alla prova	4.066	370	4.436	978	69	1.047	5.044	439	5.483
Misure alternative alla detenzione	293	10	303	112	30	142	405	40	445
Esecuzione pena	822	35	857	398	123	521	1.220	158	1.378
Sanzioni sostitutive	23	8	31	16	-	16	39	8	47
Misure di sicurezza	64	2	66	13	-	13	77	2	79

N.B.: I soggetti in carico a più USSM sono conteggiati una sola volta.

DIPARTIMENTO GIUSTIZIA MINORILE
Servizio Statistica

UFFICI DI SERVIZIO SOCIALE PER I MINORENNI

SITUAZIONE NAZIONALE

DATI RELATIVI ALL'ANNO 2014

AREA MINORI ABUSATI E CONTESI

SOGGETTI	Italiani			Stranieri			Totale		
	m	f	mf	m	f	mf	m	f	mf
Minori vittime di violenza sessuale (Legge 66/96)									
Minori segnalati nell'anno 2014	44	112	156	10	18	28	54	130	184
<i>Minori presi in carico</i>									
Minori per i quali sono state attivate azioni di servizio sociale per la prima volta nell'anno 2014	42	100	142	9	13	22	51	113	164
Minori in carico da periodi precedenti al 2014	18	37	55	2	6	8	20	43	63
Totale minori in carico	60	137	197	11	19	30	71	156	227
Minori vittime dei reati previsti dagli artt. 600, 600 bis, 600 ter, 600 quinquies, 601, 602 c.p.									
Minori segnalati nell'anno 2014	-	-	-	-	-	-	-	-	-
<i>Minori presi in carico</i>									
Minori per i quali sono state attivate azioni di servizio sociale per la prima volta nell'anno 2014	-	-	-	-	-	-	-	-	-
Minori in carico da periodi precedenti al 2014	-	-	-	1	1	2	1	1	2
Totale minori in carico	-	-	-	1	1	2	1	1	2
Minori contesi nei casi di sottrazione internazionale (Legge 64/94)									
Minori segnalati nell'anno 2014	7	3	10	2	1	3	9	4	13
<i>Minori presi in carico</i>									
Minori per i quali sono state attivate azioni di servizio sociale per la prima volta nell'anno 2014	5	3	8	1	1	2	6	4	10
Minori in carico da periodi precedenti al 2014	1	2	3	-	-	-	1	2	3
Totale minori in carico	6	5	11	1	1	2	7	6	13
Minori coinvolti in casi inerenti ad altre Convenzioni o Regolamenti internazionali									
Minori segnalati nell'anno 2014	1	-	1	-	-	-	1	-	1
<i>Minori presi in carico</i>									
Minori per i quali sono state attivate azioni di servizio sociale per la prima volta nell'anno 2014	1	-	1	-	-	-	1	-	1
Minori in carico da periodi precedenti al 2014	-	1	1	-	-	-	-	1	1
Totale minori in carico	1	1	2	-	-	-	1	1	2

DIPARTIMENTO GIUSTIZIA MINORILE
Servizio Statistica

**Soggetti in carico agli Uffici di servizio sociale per i minorenni
secondo il Paese di provenienza e il sesso**

Anno 2014

PAESI	SESSO		TOTALE
	Maschi	Femmine	
EUROPA	16.080	2.227	18.307
Unione Europea	15.142	2.038	17.180
<i>Italia</i>	<i>14.192</i>	<i>1.748</i>	<i>15.940</i>
Bulgaria	29	5	34
Croazia	75	95	170
Francia	5	2	7
Germania	19	2	21
Grecia	5	1	6
Lettonia	3	-	3
Lituania	3	1	4
Paesi Bassi	2	1	3
Polonia	50	3	53
Regno Unito	2	1	3
Repubblica Ceca	1	3	4
Romania	737	173	910
Slovacchia	4	1	5
Slovenia	3	-	3
Spagna	4	2	6
Altri	8	-	8
Altri paesi d'Europa	938	189	1.127
Albania	431	24	455
Bielorussia	5	-	5
Bosnia-Erzegovina	72	71	143
Kosovo	50	1	51
Macedonia	85	21	106
Moldova	96	12	108
Russia	24	3	27
Serbia	101	48	149
Svizzera	3	-	3
Turchia	10	-	10
Ucraina	60	9	69
Altri	1	-	1

DIPARTIMENTO GIUSTIZIA MINORILE
Servizio Statistica

segue - Soggetti in carico agli Uffici di servizio sociale per i minorenni
secondo il Paese di provenienza e il sesso

Anno 2014

PAESI	SESSO		TOTALE
	Maschi	Femmine	
AFRICA	1.297	55	1.352
Algeria	33	2	35
Burkina Faso (ex Alto Volta)	12	-	12
Camerun	6	-	6
Costa d'Avorio	21	2	23
Egitto	116	2	118
Eritrea	4	-	4
Etiopia	7	-	7
Gabon	8	-	8
Gambia	12	-	12
Ghana	23	1	24
Guinea	5	-	5
Libia	6	-	6
Mali	15	-	15
Marocco	650	38	688
Mauritius	4	-	4
Nigeria	19	1	20
Repubblica del Congo	5	-	5
Repubblica democratica del Congo, (ex Zaire)	9	-	9
Senegal	85	4	89
Somalia	16	-	16
Sudan	6	-	6
Tunisia	219	3	222
Altri	16	2	18

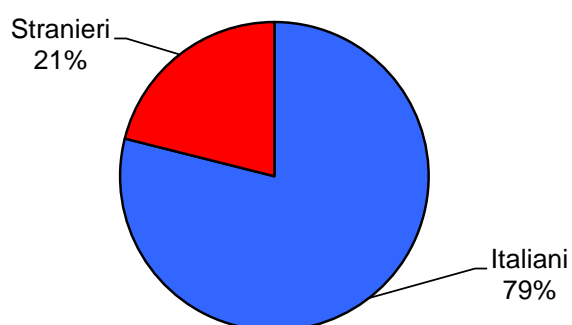
DIPARTIMENTO GIUSTIZIA MINORILE
Servizio Statistica

**segue - Soggetti in carico agli Uffici di servizio sociale per i minorenni
secondo il Paese di provenienza e il sesso**

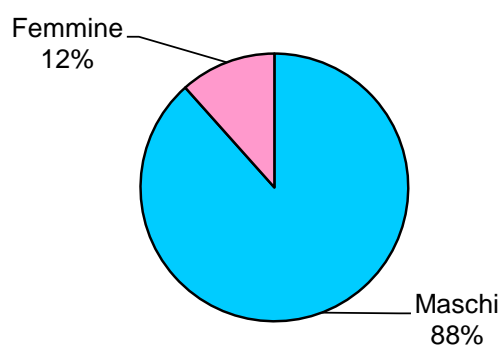
Anno 2014

PAESI	SESSO		TOTALE
	Maschi	Femmine	
AMERICA	305	43	348
Argentina	10	1	11
Bolivia	8	2	10
Brasile	35	8	43
Cile	11	2	13
Colombia	35	4	39
Cuba	14	-	14
Ecuador	99	7	106
El Salvador	8	-	8
Perù	49	5	54
Repubblica Dominicana	19	10	29
Stati Uniti d'America	5	2	7
Venezuela	7	-	7
Altri	5	2	7
ASIA	166	13	179
Afghanistan	18	1	19
Bangladesh	27	1	28
Cina	13	6	19
Filippine	12	3	15
India	22	-	22
Iraq	6	-	6
Libano	4	-	4
Pakistan	37	-	37
Siria	7	-	7
Sri Lanka (ex Ceylon)	12	-	12
Altri	8	2	10
Apolide	5	4	9
TOTALE	17.853	2.342	20.195

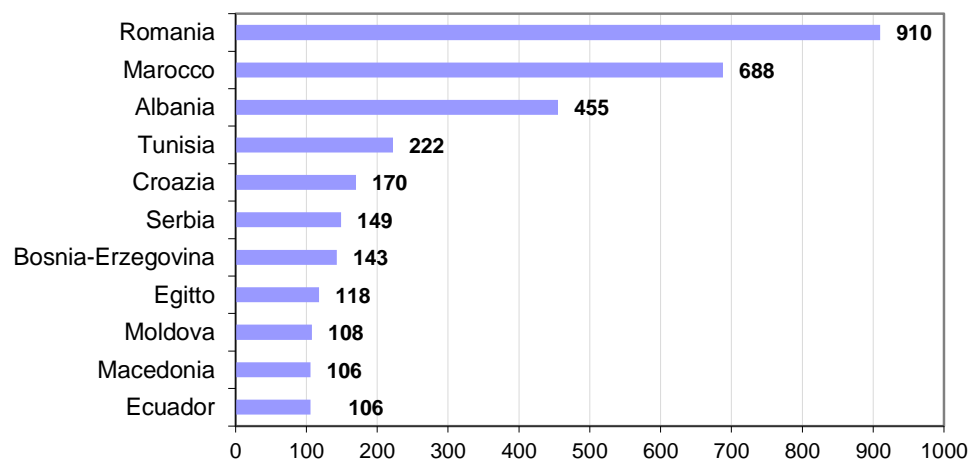
Soggetti in carico agli USSM nell'anno 2014, secondo la nazionalità. Valori per 100 soggetti.



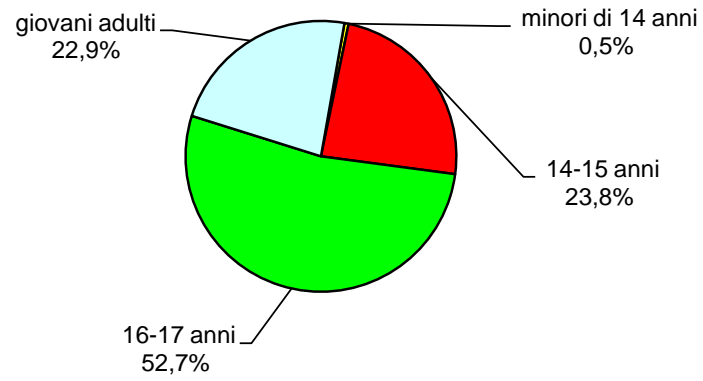
Soggetti in carico agli USSM nell'anno 2014, secondo il sesso. Valori per 100 soggetti.



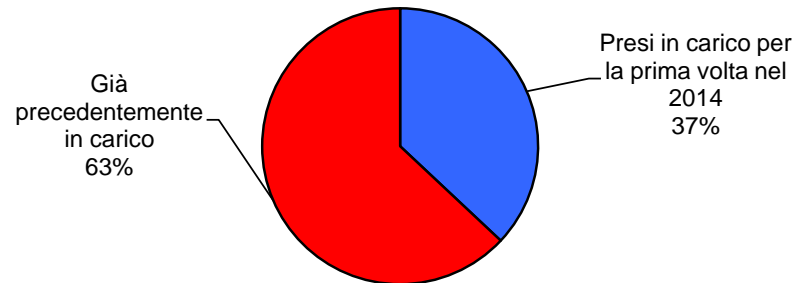
Soggetti stranieri in carico agli USSM nell'anno 2014. Primi dieci Paesi di provenienza.



Soggetti in carico agli USSM nell'anno 2014 secondo l'età alla presa in carico. Valori per 100 soggetti.



Soggetti in carico agli USSM nell'anno 2014, secondo il periodo di presa in carico. Valori per 100 soggetti.



DIPARTIMENTO GIUSTIZIA MINORILE
Servizio Statistica

UFFICI DI SERVIZIO SOCIALE PER I MINORENNI

AREA NORD OCCIDENTALE

DATI RELATIVI ALL'ANNO 2014

AREA PENALE - Soggetti segnalati dall'Autorità Giudiziaria

SOGGETTI SEGNALATI	Italiani			Stranieri			Totale		
	m	f	mf	m	f	mf	m	f	mf
Nuovi soggetti	1.888	340	2.228	1.029	221	1.250	2.917	561	3.478
Soggetti già conosciuti	110	11	121	123	41	164	233	52	285
Totale soggetti segnalati	1.998	351	2.349	1.152	262	1.414	3.150	613	3.763

Nuovi soggetti: soggetti per i quali il fascicolo è stato aperto nel periodo in esame.

Soggetti già conosciuti: soggetti con fascicolo aperto in periodi precedenti e nuova notizia di reato nel periodo in esame.

AREA PENALE - Soggetti in carico all'USSM

SOGGETTI IN CARICO	Italiani			Stranieri			Totale		
	m	f	mf	m	f	mf	m	f	mf
Presi in carico per la prima volta nel 2014	589	54	643	311	70	381	900	124	1.024
Già precedentemente in carico	811	73	884	599	93	692	1.410	166	1.576
Totale soggetti in carico	1.400	127	1.527	910	163	1.073	2.310	290	2.600
<i>di cui per provvedimenti di:</i>									
Denuncia a piede libero	348	25	373	168	29	197	516	54	570
Denuncia con accompagnamento a casa	9	-	9	5	-	5	14	-	14
Denuncia con ingresso in comunità	30	1	31	47	20	67	77	21	98
Ingresso in CPA	89	7	96	109	25	134	198	32	230
Misura cautelare	309	19	328	367	74	441	676	93	769
Messa alla prova	705	54	759	393	27	420	1.098	81	1.179
Misure alternative alla detenzione	28	2	30	33	13	46	61	15	76
Esecuzione pena	80	11	91	114	49	163	194	60	254
Sanzioni sostitutive	-	1	1	6	-	6	6	1	7
Misure di sicurezza	19	1	20	9	-	9	28	1	29

N.B.: I soggetti in carico a più USSM sono conteggiati una sola volta.

DIPARTIMENTO GIUSTIZIA MINORILE
Servizio Statistica

UFFICI DI SERVIZIO SOCIALE PER I MINORENNI

AREA NORD ORIENTALE
DATI RELATIVI ALL'ANNO 2014

AREA PENALE - Soggetti segnalati dall'Autorità Giudiziaria

SOGGETTI SEGNALATI	Italiani			Stranieri			Totale		
	m	f	mf	m	f	mf	m	f	mf
Nuovi soggetti	1.214	282	1.496	695	119	814	1.909	401	2.310
Soggetti già conosciuti	165	20	185	146	24	170	311	44	355
Totale soggetti segnalati	1.379	302	1.681	841	143	984	2.220	445	2.665

Nuovi soggetti: soggetti per i quali il fascicolo è stato aperto nel periodo in esame.

Soggetti già conosciuti: soggetti con fascicolo aperto in periodi precedenti e nuova notizia di reato nel periodo in esame.

AREA PENALE - Soggetti in carico all'USSM

SOGGETTI IN CARICO	Italiani			Stranieri			Totale		
	m	f	mf	m	f	mf	m	f	mf
Presi in carico per la prima volta nel 2014	603	113	716	321	33	354	924	146	1.070
Già precedentemente in carico	1.041	175	1.216	702	90	792	1.743	265	2.008
Totale soggetti in carico	1.644	288	1.932	1.023	123	1.146	2.667	411	3.078
<i>di cui per provvedimenti di:</i>									
Denuncia a piede libero	372	90	462	232	30	262	604	120	724
Denuncia con accompagnamento a casa	10	1	11	11	1	12	21	2	23
Denuncia con ingresso in comunità	12	-	12	12	4	16	24	4	28
Ingresso in CPA	35	3	38	43	4	47	78	7	85
Misura cautelare	222	24	246	185	16	201	407	40	447
Messa alla prova	419	46	465	206	12	218	625	58	683
Misure alternative alla detenzione	15	3	18	23	1	24	38	4	42
Esecuzione pena	52	9	61	89	9	98	141	18	159
Sanzioni sostitutive	14	7	21	9	-	9	23	7	30
Misure di sicurezza	3	-	3	1	-	1	4	-	4

N.B.: I soggetti in carico a più USSM sono conteggiati una sola volta.

DIPARTIMENTO GIUSTIZIA MINORILE
Servizio Statistica

UFFICI DI SERVIZIO SOCIALE PER I MINORENNI

AREA CENTRALE

DATI RELATIVI ALL'ANNO 2014

AREA PENALE - Soggetti segnalati dall'Autorità Giudiziaria

SOGGETTI SEGNALATI	Italiani			Stranieri			Totale		
	m	f	mf	m	f	mf	m	f	mf
Nuovi soggetti	1.702	298	2.000	908	232	1.140	2.610	530	3.140
Soggetti già conosciuti	122	9	131	122	68	190	244	77	321
Totale soggetti segnalati	1.824	307	2.131	1.030	300	1.330	2.854	607	3.461

Nuovi soggetti: soggetti per i quali il fascicolo è stato aperto nel periodo in esame.

Soggetti già conosciuti: soggetti con fascicolo aperto in periodi precedenti e nuova notizia di reato nel periodo in esame.

AREA PENALE - Soggetti in carico all'USSM

SOGGETTI IN CARICO	Italiani			Stranieri			Totale		
	m	f	mf	m	f	mf	m	f	mf
Presi in carico per la prima volta nel 2014	1.159	144	1.303	648	109	757	1.807	253	2.060
Già precedentemente in carico	814	134	948	352	108	460	1.166	242	1.408
Totale soggetti in carico	1.973	278	2.251	1.000	217	1.217	2.973	495	3.468
<i>di cui per provvedimenti di:</i>									
Denuncia a piede libero	253	25	278	131	28	159	384	53	437
Denuncia con accompagnamento a casa	17	2	19	6	1	7	23	3	26
Denuncia con ingresso in comunità	30	1	31	36	20	56	66	21	87
Ingresso in CPA	78	6	84	64	43	107	142	49	191
Misura cautelare	212	19	231	202	91	293	414	110	524
Messa alla prova	544	48	592	252	22	274	796	70	866
Misure alternative alla detenzione	24	4	28	39	15	54	63	19	82
Esecuzione pena	81	7	88	144	59	203	225	66	291
Sanzioni sostitutive	-	-	-	1	-	1	1	-	1
Misure di sicurezza	8	1	9	8	-	8	16	1	17

N.B.: I soggetti in carico a più USSM sono conteggiati una sola volta.

DIPARTIMENTO GIUSTIZIA MINORILE
Servizio Statistica

UFFICI DI SERVIZIO SOCIALE PER I MINORENNI

AREA MERIDIONALE

DATI RELATIVI ALL'ANNO 2014

AREA PENALE - Soggetti segnalati dall'Autorità Giudiziaria

SOGGETTI SEGNALATI	Italiani			Stranieri			Totale		
	m	f	mf	m	f	mf	m	f	mf
Nuovi soggetti	2.897	403	3.300	312	58	370	3.209	461	3.670
Soggetti già conosciuti	424	13	437	56	23	79	480	36	516
Totale soggetti segnalati	3.321	416	3.737	368	81	449	3.689	497	4.186

Nuovi soggetti: soggetti per i quali il fascicolo è stato aperto nel periodo in esame.

Soggetti già conosciuti: soggetti con fascicolo aperto in periodi precedenti e nuova notizia di reato nel periodo in esame.

AREA PENALE - Soggetti in carico all'USSM

SOGGETTI IN CARICO	Italiani			Stranieri			Totale		
	m	f	mf	m	f	mf	m	f	mf
Presi in carico per la prima volta nel 2014	3.271	336	3.607	328	48	376	3.599	384	3.983
Già precedentemente in carico	1.994	276	2.270	205	40	245	2.199	316	2.515
Totale soggetti in carico	5.265	612	5.877	533	88	621	5.798	700	6.498
<i>di cui per provvedimenti di:</i>									
Denuncia a piede libero	1.517	186	1.703	152	28	180	1.669	214	1.883
Denuncia con accompagnamento a casa	16	-	16	3	-	3	19	0	19
Denuncia con ingresso in comunità	54	-	54	15	3	18	69	3	72
Ingresso in CPA	170	4	174	28	12	40	198	16	214
Misura cautelare	587	13	600	107	26	133	694	39	733
Messa alla prova	1.503	148	1.651	91	10	101	1.594	158	1.752
Misure alternative alla detenzione	119	1	120	17	3	20	136	4	140
Esecuzione pena	316	3	319	52	16	68	368	19	387
Sanzioni sostitutive	5	-	5	-	-	-	5	-	5
Misure di sicurezza	27	-	27	2	-	2	29	-	29

N.B.: I soggetti in carico a più USSM sono conteggiati una sola volta.

DIPARTIMENTO GIUSTIZIA MINORILE
Servizio Statistica

UFFICI DI SERVIZIO SOCIALE PER I MINORENNI

AREA MERIDIONALE

DATI RELATIVI ALL'ANNO 2014

AREA MINORI ABUSATI E CONTESI

SOGGETTI	Italiani			Stranieri			Totale		
	m	f	mf	m	f	mf	m	f	mf
Minori vittime di violenza sessuale (Legge 66/96)									
Minori segnalati nell'anno 2014	29	74	103	9	11	20	38	85	123
<i>Minori presi in carico</i>									
Minori per i quali sono state attivate azioni di servizio sociale per la prima volta nell'anno 2014	29	71	100	8	10	18	37	81	118
Minori in carico da periodi precedenti al 2014	9	21	30	2	6	8	11	27	38
Totale minori in carico	38	92	130	10	16	26	48	108	156
Minori vittime dei reati previsti dagli artt. 600, 600 bis, 600 ter, 600 quinquies, 601, 602 c.p.									
Minori segnalati nell'anno 2014	-	-	-	-	-	-	-	-	-
<i>Minori presi in carico</i>									
Minori per i quali sono state attivate azioni di servizio sociale per la prima volta nell'anno 2014	-	-	-	-	-	-	-	-	-
Minori in carico da periodi precedenti al 2014	-	-	-	1	1	2	1	1	2
Totale minori in carico	-	-	-	1	1	2	1	1	2
Minori contesi nei casi di sottrazione internazionale (Legge 64/94)									
Minori segnalati nell'anno 2014	1	1	2	-	-	-	1	1	2
<i>Minori presi in carico</i>									
Minori per i quali sono state attivate azioni di servizio sociale per la prima volta nell'anno 2014	1	1	2	-	-	-	1	1	2
Minori in carico da periodi precedenti al 2014	1	1	2	-	-	-	1	1	2
Totale minori in carico	2	2	4	-	-	-	2	2	4
Minori coinvolti in casi inerenti ad altre Convenzioni o Regolamenti internazionali									
Minori segnalati nell'anno 2014	1	-	1	-	-	-	1	-	1
<i>Minori presi in carico</i>									
Minori per i quali sono state attivate azioni di servizio sociale per la prima volta nell'anno 2014	1	-	1	-	-	-	1	-	1
Minori in carico da periodi precedenti al 2014	-	1	1	-	-	-	-	1	1
Totale minori in carico	1	1	2	-	-	-	1	1	2

DIPARTIMENTO GIUSTIZIA MINORILE
Servizio Statistica

UFFICI DI SERVIZIO SOCIALE PER I MINORENNI

AREA INSULARE

DATI RELATIVI ALL'ANNO 2014

AREA PENALE - Soggetti segnalati dall'Autorità Giudiziaria

SOGGETTI SEGNALATI	Italiani			Stranieri			Totale		
	m	f	mf	m	f	mf	m	f	mf
Nuovi soggetti	1.649	211	1.860	129	21	150	1.778	232	2.010
Soggetti già conosciuti	317	14	331	18	5	23	335	19	354
Totale soggetti segnalati	1.966	225	2.191	147	26	173	2.113	251	2.364

Nuovi soggetti: soggetti per i quali il fascicolo è stato aperto nel periodo in esame.

Soggetti già conosciuti: soggetti con fascicolo aperto in periodi precedenti e nuova notizia di reato nel periodo in esame.

AREA PENALE - Soggetti in carico all'USSM

SOGGETTI IN CARICO	Italiani			Stranieri			Totale		
	m	f	mf	m	f	mf	m	f	mf
Presi in carico per la prima volta nel 2014	1.356	196	1.552	116	15	131	1.472	211	1.683
Già precedentemente in carico	2.804	269	3.073	195	27	222	2.999	296	3.295
Totale soggetti in carico	4.160	465	4.625	311	42	353	4.471	507	4.978
<i>di cui per provvedimenti di:</i>									
Denuncia a piede libero	1.286	145	1.431	73	13	86	1.359	158	1.517
Denuncia con accompagnamento a casa	12	2	14	-	-	-	12	2	14
Denuncia con ingresso in comunità	55	3	58	9	1	10	64	4	68
Ingresso in CPA	113	3	116	25	3	28	138	6	144
Misura cautelare	601	20	621	86	13	99	687	33	720
Messa alla prova	996	80	1.076	67	2	69	1.063	82	1.145
Misure alternative alla detenzione	121	-	121	10	-	10	131	-	131
Esecuzione pena	323	6	329	32	3	35	355	9	364
Sanzioni sostitutive	4	-	4	-	-	-	4	-	4
Misure di sicurezza	15	-	15	-	-	-	15	-	15

N.B.: I soggetti in carico a più USSM sono conteggiati una sola volta.

DIPARTIMENTO GIUSTIZIA MINORILE
Servizio Statistica

UFFICI DI SERVIZIO SOCIALE PER I MINORENNI

SEDE DI ANCONA

DATI RELATIVI ALL'ANNO 2014

AREA PENALE - Soggetti segnalati dall'Autorità Giudiziaria

SOGGETTI SEGNALATI	Italiani			Stranieri			Totale		
	m	f	mf	m	f	mf	m	f	mf
Nuovi soggetti	413	58	471	148	29	177	561	87	648
Soggetti già conosciuti	30	1	31	22	3	25	52	4	56
Totale soggetti segnalati	443	59	502	170	32	202	613	91	704

Nuovi soggetti: soggetti per i quali il fascicolo è stato aperto nel periodo in esame.

Soggetti già conosciuti: soggetti con fascicolo aperto in periodi precedenti e nuova notizia di reato nel periodo in esame.

AREA PENALE - Soggetti in carico all'USSM

SOGGETTI IN CARICO	Italiani			Stranieri			Totale		
	m	f	mf	m	f	mf	m	f	mf
Presi in carico per la prima volta nell'anno 2014	304	58	362	106	30	136	410	88	498
Già precedentemente in carico	278	37	315	166	12	178	444	49	493
Totale soggetti in carico	582	95	677	272	42	314	854	137	991
<i>di cui per provvedimenti di:</i>									
Denuncia a piede libero	134	16	150	49	8	57	183	24	207
Denuncia con accompagnamento a casa	13	2	15	3	-	3	16	2	18
Denuncia con ingresso in comunità	3	-	3	1	-	1	4	-	4
Ingresso in CPA	3	-	3	4	-	4	7	-	7
Misura cautelare	35	2	37	16	2	18	51	4	55
Messa alla prova	89	6	95	45	1	46	134	7	141
Misure alternative alla detenzione	1	-	1	-	-	-	1	-	1
Esecuzione pena	12	3	15	27	2	29	39	5	44
Sanzioni sostitutive			-			-	-	-	-
Misure di sicurezza	1	-	1	1	-	1	2	-	2

DIPARTIMENTO GIUSTIZIA MINORILE
Servizio Statistica

UFFICI DI SERVIZIO SOCIALE PER I MINORENNI

SEDE DI BARI

DATI RELATIVI ALL'ANNO 2014

AREA PENALE - Soggetti segnalati dall'Autorità Giudiziaria

SOGGETTI SEGNALATI	Italiani			Stranieri			Totale		
	m	f	mf	m	f	mf	m	f	mf
Nuovi soggetti	712	115	827	77	15	92	789	130	919
Soggetti già conosciuti	177	6	183	17	16	33	194	22	216
Totale soggetti segnalati	889	121	1.010	94	31	125	983	152	1.135

Nuovi soggetti: soggetti per i quali il fascicolo è stato aperto nel periodo in esame.

Soggetti già conosciuti: soggetti con fascicolo aperto in periodi precedenti e nuova notizia di reato nel periodo in esame.

AREA PENALE - Soggetti in carico all'USSM

SOGGETTI IN CARICO	Italiani			Stranieri			Totale		
	m	f	mf	m	f	mf	m	f	mf
Presi in carico per la prima volta nell'anno 2014	442	62	504	41	10	51	483	72	555
Già precedentemente in carico	762	61	823	74	9	83	836	70	906
Totale soggetti in carico	1.204	123	1.327	115	19	134	1.319	142	1.461
<i>di cui per provvedimenti di:</i>									
Denuncia a piede libero	358	38	396	35	9	44	393	47	440
Denuncia con accompagnamento a casa	7	-	7	-	-	-	7	-	7
Denuncia con ingresso in comunità	2	-	2	4	-	4	6	-	6
Ingresso in CPA	29	-	29	4	4	8	33	4	37
Misura cautelare	131	2	133	31	5	36	162	7	169
Messa alla prova	185	12	197	16	1	17	201	13	214
Misure alternative alla detenzione	34	-	34	5	1	6	39	1	40
Esecuzione pena	58	-	58	14	-	14	72	-	72
Sanzioni sostitutive	3	-	3	-	-	-	3	-	3
Misure di sicurezza	7	-	7	-	-	-	7	-	7

DIPARTIMENTO GIUSTIZIA MINORILE
Servizio Statistica

UFFICI DI SERVIZIO SOCIALE PER I MINORENNI

SEDE DI BOLOGNA

DATI RELATIVI ALL'ANNO 2014

AREA PENALE - Soggetti segnalati dall'Autorità Giudiziaria

SOGGETTI SEGNALATI	Italiani			Stranieri			Totale		
	m	f	mf	m	f	mf	m	f	mf
Nuovi soggetti	658	143	801	427	92	519	1.085	235	1.320
Soggetti già conosciuti	97	5	102	109	16	125	206	21	227
Totale soggetti segnalati	755	148	903	536	108	644	1.291	256	1.547

Nuovi soggetti: soggetti per i quali il fascicolo è stato aperto nel periodo in esame.

Soggetti già conosciuti: soggetti con fascicolo aperto in periodi precedenti e nuova notizia di reato nel periodo in esame.

AREA PENALE - Soggetti in carico all'USSM

SOGGETTI IN CARICO	Italiani			Stranieri			Totale		
	m	f	mf	m	f	mf	m	f	mf
Presi in carico per la prima volta nell'anno 2014	209	37	246	128	15	143	337	52	389
Già precedentemente in carico	368	56	424	318	37	355	686	93	779
Totale soggetti in carico	577	93	670	446	52	498	1.023	145	1.168
<i>di cui per provvedimenti di:</i>									
Denuncia a piede libero	139	26	165	116	17	133	255	43	298
Denuncia con accompagnamento a casa	6	-	6	4	-	4	10	-	10
Denuncia con ingresso in comunità	6	-	6	5	-	5	11	-	11
Ingresso in CPA	21	3	24	33	2	35	54	5	59
Misura cautelare	86	8	94	96	3	99	182	11	193
Messa alla prova	139	16	155	97	6	103	236	22	258
Misure alternative alla detenzione	7	-	7	12	-	12	19	-	19
Esecuzione pena	23	4	27	43	-	43	66	4	70
Sanzioni sostitutive	7	1	8	3	-	3	10	1	11
Misure di sicurezza	1	-	1	1	-	1	2	-	2

DIPARTIMENTO GIUSTIZIA MINORILE
Servizio Statistica

UFFICI DI SERVIZIO SOCIALE PER I MINORENNI

SEDE DI BRESCIA

DATI RELATIVI ALL'ANNO 2014

AREA PENALE - Soggetti segnalati dall'Autorità Giudiziaria

SOGGETTI SEGNALATI	Italiani			Stranieri			Totale		
	m	f	mf	m	f	mf	m	f	mf
Nuovi soggetti	384	86	470	376	65	441	760	151	911
Soggetti già conosciuti	27	1	28	28	10	38	55	11	66
Totale soggetti segnalati	411	87	498	404	75	479	815	162	977

Nuovi soggetti: soggetti per i quali il fascicolo è stato aperto nel periodo in esame.

Soggetti già conosciuti: soggetti con fascicolo aperto in periodi precedenti e nuova notizia di reato nel periodo in esame.

AREA PENALE - Soggetti in carico all'USSM

SOGGETTI IN CARICO	Italiani			Stranieri			Totale		
	m	f	mf	m	f	mf	m	f	mf
Presi in carico per la prima volta nell'anno 2014	122	8	130	72	12	84	194	20	214
Già precedentemente in carico	158	15	173	108	8	116	266	23	289
Totale soggetti in carico	280	23	303	180	20	200	460	43	503
<i>di cui per provvedimenti di:</i>									
Denuncia a piede libero	52	1	53	41	5	46	93	6	99
Denuncia con accompagnamento a casa	7	-	7	5	-	5	12	-	12
Denuncia con ingresso in comunità	8	-	8	8	3	11	16	3	19
Ingresso in CPA	10	2	12	3	-	3	13	2	15
Misura cautelare	59	5	64	57	7	64	116	12	128
Messa alla prova	180	13	193	101	9	110	281	22	303
Misure alternative alla detenzione	2	-	2	7	-	7	9	-	9
Esecuzione pena	7	2	9	13	4	17	20	6	26
Sanzioni sostitutive	-	-	-	-	-	-	-	-	-
Misure di sicurezza	3	-	3	1	-	1	4	-	4

DIPARTIMENTO GIUSTIZIA MINORILE
Servizio Statistica

UFFICI DI SERVIZIO SOCIALE PER I MINORENNI

SEDE DI CAGLIARI

DATI RELATIVI ALL'ANNO 2014

AREA PENALE - Soggetti segnalati dall'Autorità Giudiziaria

SOGGETTI SEGNALATI	Italiani			Stranieri			Totale		
	m	f	mf	m	f	mf	m	f	mf
Nuovi soggetti	240	24	264	14	5	19	254	29	283
Soggetti già conosciuti	69	3	72	5	2	7	74	5	79
Totale soggetti segnalati	309	27	336	19	7	26	328	34	362

Nuovi soggetti: soggetti per i quali il fascicolo è stato aperto nel periodo in esame.

Soggetti già conosciuti: soggetti con fascicolo aperto in periodi precedenti e nuova notizia di reato nel periodo in esame.

AREA PENALE - Soggetti in carico all'USSM

SOGGETTI IN CARICO	Italiani			Stranieri			Totale		
	m	f	mf	m	f	mf	m	f	mf
Presi in carico per la prima volta nell'anno 2014	176	23	199	9	4	13	185	27	212
Già precedentemente in carico	355	37	392	12	3	15	367	40	407
Totale soggetti in carico	531	60	591	21	7	28	552	67	619
<i>di cui per provvedimenti di:</i>									
Denuncia a piede libero	138	11	149	5	2	7	143	13	156
Denuncia con accompagnamento a casa	12	2	14	-	-	-	12	2	14
Denuncia con ingresso in comunità	3	2	5	-	-	-	3	2	5
Ingresso in CPA	5	-	5	2	1	3	7	1	8
Misura cautelare	34	4	38	3	2	5	37	6	43
Messa alla prova	201	19	220	6	-	6	207	19	226
Misure alternative alla detenzione	6	-	6	1	-	1	7	-	7
Esecuzione pena	19	1	20	4	-	4	23	1	24
Sanzioni sostitutive	4	-	4	-	-	-	4	-	4
Misure di sicurezza	3	-	3	-	-	-	3	-	3

DIPARTIMENTO GIUSTIZIA MINORILE
Servizio Statistica

UFFICI DI SERVIZIO SOCIALE PER I MINORENNI

SEDE DI CALTANISSETTA

DATI RELATIVI ALL'ANNO 2014

AREA PENALE - Soggetti segnalati dall'Autorità Giudiziaria

SOGGETTI SEGNALATI	Italiani			Stranieri			Totale		
	m	f	mf	m	f	mf	m	f	mf
Nuovi soggetti	221	21	242	7	6	13	228	27	255
Soggetti già conosciuti	27	1	28	1	-	1	28	1	29
Totale soggetti segnalati	248	22	270	8	6	14	256	28	284

Nuovi soggetti: soggetti per i quali il fascicolo è stato aperto nel periodo in esame.

Soggetti già conosciuti: soggetti con fascicolo aperto in periodi precedenti e nuova notizia di reato nel periodo in esame.

AREA PENALE - Soggetti in carico all'USSM

SOGGETTI IN CARICO	Italiani			Stranieri			Totale		
	m	f	mf	m	f	mf	m	f	mf
Presi in carico per la prima volta nell'anno 2014	187	19	206	7	4	11	194	23	217
Già precedentemente in carico	576	41	617	20	3	23	596	44	640
Totale soggetti in carico	763	60	823	27	7	34	790	67	857
<i>di cui per provvedimenti di:</i>									
Denuncia a piede libero	221	15	236	3	1	4	224	16	240
Denuncia con accompagnamento a casa	-	-	-	-	-	-	-	-	-
Denuncia con ingresso in comunità	4	1	5	-	1	1	4	2	6
Ingresso in CPA	12	2	14	3	1	4	15	3	18
Misura cautelare	105	5	110	7	4	11	112	9	121
Messa alla prova	180	8	188	5	-	5	185	8	193
Misure alternative alla detenzione	9	-	9	-	-	-	9	-	9
Esecuzione pena	42	-	42	-	-	-	42	-	42
Sanzioni sostitutive	-	-	-	-	-	-	-	-	-
Misure di sicurezza	1	-	1	-	-	-	1	-	1

DIPARTIMENTO GIUSTIZIA MINORILE
Servizio Statistica

UFFICI DI SERVIZIO SOCIALE PER I MINORENNI

SEDE DI CATANIA

DATI RELATIVI ALL'ANNO 2014

AREA PENALE - Soggetti segnalati dall'Autorità Giudiziaria

SOGGETTI SEGNALATI	Italiani			Stranieri			Totale		
	m	f	mf	m	f	mf	m	f	mf
Nuovi soggetti	420	30	450	39	5	44	459	35	494
Soggetti già conosciuti	113	3	116	2	-	2	115	3	118
Totale soggetti segnalati	533	33	566	41	5	46	574	38	612

Nuovi soggetti: soggetti per i quali il fascicolo è stato aperto nel periodo in esame.

Soggetti già conosciuti: soggetti con fascicolo aperto in periodi precedenti e nuova notizia di reato nel periodo in esame.

AREA PENALE - Soggetti in carico all'USSM

SOGGETTI IN CARICO	Italiani			Stranieri			Totale		
	m	f	mf	m	f	mf	m	f	mf
Presi in carico per la prima volta nell'anno 2014	756	39	795	67	4	71	823	43	866
Già precedentemente in carico	373	30	403	35	2	37	408	32	440
Totale soggetti in carico	1.129	69	1.198	102	6	108	1.231	75	1.306
<i>di cui per provvedimenti di:</i>									
Denuncia a piede libero	387	31	418	11	1	12	398	32	430
Denuncia con accompagnamento a casa	-	-	-	-	-	-	-	-	-
Denuncia con ingresso in comunità	29	-	29	6	-	6	35	-	35
Ingresso in CPA	51	1	52	14	-	14	65	1	66
Misura cautelare	335	6	341	55	2	57	390	8	398
Messa alla prova	170	7	177	27	2	29	197	9	206
Misure alternative alla detenzione	83	-	83	6	-	6	89	-	89
Esecuzione pena	216	3	219	21	1	22	237	4	241
Sanzioni sostitutive	-	-	-	-	-	-	-	-	-
Misure di sicurezza	3	-	3	-	-	-	3	-	3

DIPARTIMENTO GIUSTIZIA MINORILE
Servizio Statistica

UFFICI DI SERVIZIO SOCIALE PER I MINORENNI

SEDE DI CATANZARO

DATI RELATIVI ALL'ANNO 2014

AREA PENALE - Soggetti segnalati dall'Autorità Giudiziaria

SOGGETTI SEGNALATI	Italiani			Stranieri			Totale		
	m	f	mf	m	f	mf	m	f	mf
Nuovi soggetti	298	56	354	22	2	24	320	58	378
Soggetti già conosciuti	57	1	58	4	1	5	61	2	63
Totale soggetti segnalati	355	57	412	26	3	29	381	60	441

Nuovi soggetti: soggetti per i quali il fascicolo è stato aperto nel periodo in esame.

Soggetti già conosciuti: soggetti con fascicolo aperto in periodi precedenti e nuova notizia di reato nel periodo in esame.

AREA PENALE - Soggetti in carico all'USSM

SOGGETTI IN CARICO	Italiani			Stranieri			Totale		
	m	f	mf	m	f	mf	m	f	mf
Presi in carico per la prima volta nell'anno 2014	290	57	347	19	2	21	309	59	368
Già precedentemente in carico	216	18	234	23	2	25	239	20	259
Totale soggetti in carico	506	75	581	42	4	46	548	79	627
<i>di cui per provvedimenti di:</i>									
Denuncia a piede libero	278	45	323	21	3	24	299	48	347
Denuncia con accompagnamento a casa	-	-	-	-	-	-	-	-	-
Denuncia con ingresso in comunità	-	-	-	1	-	1	1	-	1
Ingresso in CPA	5	-	5	1	-	1	6	-	6
Misura cautelare	25	-	25	7	-	7	32	-	32
Messa alla prova	123	11	134	6	1	7	129	12	141
Misure alternative alla detenzione	12	1	13	1	-	1	13	1	14
Esecuzione pena	47	-	47	8	1	9	55	1	56
Sanzioni sostitutive	-	-	-	-	-	-	-	-	-
Misure di sicurezza	3	-	3	-	-	-	3	-	3

DIPARTIMENTO GIUSTIZIA MINORILE
Servizio Statistica

UFFICI DI SERVIZIO SOCIALE PER I MINORENNI

SEDE DI FIRENZE

DATI RELATIVI ALL'ANNO 2014

AREA PENALE - Soggetti segnalati dall'Autorità Giudiziaria

SOGGETTI SEGNALATI	Italiani			Stranieri			Totale		
	m	f	mf	m	f	mf	m	f	mf
Nuovi soggetti	539	102	641	287	73	360	826	175	1.001
Soggetti già conosciuti	4	-	4	14	3	17	18	3	21
Totale soggetti segnalati	543	102	645	301	76	377	844	178	1.022

Nuovi soggetti: soggetti per i quali il fascicolo è stato aperto nel periodo in esame.

Soggetti già conosciuti: soggetti con fascicolo aperto in periodi precedenti e nuova notizia di reato nel periodo in esame.

AREA PENALE - Soggetti in carico all'USSM

SOGGETTI IN CARICO	Italiani			Stranieri			Totale		
	m	f	mf	m	f	mf	m	f	mf
Presi in carico per la prima volta nell'anno 2014	148	27	175	76	21	97	224	48	272
Già precedentemente in carico	245	30	275	169	9	178	414	39	453
Totale soggetti in carico	393	57	450	245	30	275	638	87	725
<i>di cui per provvedimenti di:</i>									
Denuncia a piede libero	18	1	19	15	3	18	33	4	37
Denuncia con accompagnamento a casa	4	-	4	3	-	3	7	-	7
Denuncia con ingresso in comunità	3	1	4	4	3	7	7	4	11
Ingresso in CPA	20	1	21	16	7	23	36	8	44
Misura cautelare	46	5	51	52	12	64	98	17	115
Messa alla prova	145	12	157	98	6	104	243	18	261
Misure alternative alla detenzione	1	-	1	9	-	9	10	-	10
Esecuzione pena	13	-	13	34	2	36	47	2	49
Sanzioni sostitutive	-	-	-	-	-	-	-	-	-
Misure di sicurezza	1	-	1	1	-	1	2	-	2

DIPARTIMENTO GIUSTIZIA MINORILE
Servizio Statistica

UFFICI DI SERVIZIO SOCIALE PER I MINORENNI

SEDE DI GENOVA

DATI RELATIVI ALL'ANNO 2014

AREA PENALE - Soggetti segnalati dall'Autorità Giudiziaria

SOGGETTI SEGNALATI	Italiani			Stranieri			Totale		
	m	f	mf	m	f	mf	m	f	mf
Nuovi soggetti	296	51	347	131	74	205	427	125	552
Soggetti già conosciuti	12	1	13	14	9	23	26	10	36
Totale soggetti segnalati	308	52	360	145	83	228	453	135	588

Nuovi soggetti: soggetti per i quali il fascicolo è stato aperto nel periodo in esame.

Soggetti già conosciuti: soggetti con fascicolo aperto in periodi precedenti e nuova notizia di reato nel periodo in esame.

AREA PENALE - Soggetti in carico all'USSM

SOGGETTI IN CARICO	Italiani			Stranieri			Totale		
	m	f	mf	m	f	mf	m	f	mf
Presi in carico per la prima volta nell'anno 2014	218	21	239	87	49	136	305	70	375
Già precedentemente in carico	201	19	220	118	30	148	319	49	368
Totale soggetti in carico	419	40	459	205	79	284	624	119	743
<i>di cui per provvedimenti di:</i>									
Denuncia a piede libero	200	19	219	72	12	84	272	31	303
Denuncia con accompagnamento a casa	1	-	1	-	-	-	1	-	1
Denuncia con ingresso in comunità	4	1	5	5	10	15	9	11	20
Ingresso in CPA	11	2	13	16	15	31	27	17	44
Misura cautelare	43	6	49	39	42	81	82	48	130
Messa alla prova	144	11	155	77	10	87	221	21	242
Misure alternative alla detenzione	1	1	2	4	7	11	5	8	13
Esecuzione pena	6	4	10	19	31	50	25	35	60
Sanzioni sostitutive	-	-	-	3	-	3	3	-	3
Misure di sicurezza	5	-	5	2	-	2	7	-	7

DIPARTIMENTO GIUSTIZIA MINORILE
Servizio Statistica

UFFICI DI SERVIZIO SOCIALE PER I MINORENNI

SEDE DI L'AQUILA

DATI RELATIVI ALL'ANNO 2014

AREA PENALE - Soggetti segnalati dall'Autorità Giudiziaria

SOGGETTI SEGNALATI	Italiani			Stranieri			Totale		
	m	f	mf	m	f	mf	m	f	mf
Nuovi soggetti	165	23	188	56	17	73	221	40	261
Soggetti già conosciuti	29	3	32	12	5	17	41	8	49
Totale soggetti segnalati	194	26	220	68	22	90	262	48	310

Nuovi soggetti: soggetti per i quali il fascicolo è stato aperto nel periodo in esame.

Soggetti già conosciuti: soggetti con fascicolo aperto in periodi precedenti e nuova notizia di reato nel periodo in esame.

AREA PENALE - Soggetti in carico all'USSM

SOGGETTI IN CARICO	Italiani			Stranieri			Totale		
	m	f	mf	m	f	mf	m	f	mf
Presi in carico per la prima volta nell'anno 2014	127	23	150	33	10	43	160	33	193
Già precedentemente in carico	255	54	309	81	11	92	336	65	401
Totale soggetti in carico	382	77	459	114	21	135	496	98	594
<i>di cui per provvedimenti di:</i>									
Denuncia a piede libero	144	17	161	31	6	37	175	23	198
Denuncia con accompagnamento a casa	1	-	1	-	-	-	1	-	1
Denuncia con ingresso in comunità	2	-	2	1	-	1	3	-	3
Ingresso in CPA	3	1	4	2	2	4	5	3	8
Misura cautelare	25	1	26	15	4	19	40	5	45
Messa alla prova	66	8	74	11	1	12	77	9	86
Misure alternative alla detenzione	5	-	5	2	-	2	7	-	7
Esecuzione pena	10	1	11	2	3	5	12	4	16
Sanzioni sostitutive	-	-	-	-	-	-	-	-	-
Misure di sicurezza	5	-	5	2	-	2	7	-	7

DIPARTIMENTO GIUSTIZIA MINORILE
Servizio Statistica

UFFICI DI SERVIZIO SOCIALE PER I MINORENNI

SEDE DI LECCE

DATI RELATIVI ALL'ANNO 2014

AREA PENALE - Soggetti segnalati dall'Autorità Giudiziaria

SOGGETTI SEGNALATI	Italiani			Stranieri			Totale		
	m	f	mf	m	f	mf	m	f	mf
Nuovi soggetti	291	31	322	24	3	27	315	34	349
Soggetti già conosciuti	38	1	39	1	4	5	39	5	44
Totale soggetti segnalati	329	32	361	25	7	32	354	39	393

Nuovi soggetti: soggetti per i quali il fascicolo è stato aperto nel periodo in esame.

Soggetti già conosciuti: soggetti con fascicolo aperto in periodi precedenti e nuova notizia di reato nel periodo in esame.

AREA PENALE - Soggetti in carico all'USSM

SOGGETTI IN CARICO	Italiani			Stranieri			Totale		
	m	f	mf	m	f	mf	m	f	mf
Presi in carico per la prima volta nell'anno 2014	271	31	302	20	3	23	291	34	325
Già precedentemente in carico	413	36	449	34	4	38	447	40	487
Totale soggetti in carico	684	67	751	54	7	61	738	74	812
<i>di cui per provvedimenti di:</i>									
Denuncia a piede libero	259	29	288	16	4	20	275	33	308
Denuncia con accompagnamento a casa	1	-	1	-	-	-	1	-	1
Denuncia con ingresso in comunità	8	-	8	1	-	1	9	-	9
Ingresso in CPA	18	1	19	1	2	3	19	3	22
Misura cautelare	50	1	51	6	4	10	56	5	61
Messa alla prova	220	22	242	12	1	13	232	23	255
Misure alternative alla detenzione	7	-	7	-	-	-	7	-	7
Esecuzione pena	4	-	4	1	1	2	5	1	6
Sanzioni sostitutive	2	-	2	-	-	-	2	-	2
Misure di sicurezza	3	-	3	-	-	-	3	-	3

DIPARTIMENTO GIUSTIZIA MINORILE
Servizio Statistica

UFFICI DI SERVIZIO SOCIALE PER I MINORENNI

SEDE DI MESSINA

DATI RELATIVI ALL'ANNO 2014

AREA PENALE - Soggetti segnalati dall'Autorità Giudiziaria

SOGGETTI SEGNALATI	Italiani			Stranieri			Totale		
	m	f	mf	m	f	mf	m	f	mf
Nuovi soggetti	189	45	234	17	3	20	206	48	254
Soggetti già conosciuti	26	1	27	3	-	3	29	1	30
Totale soggetti segnalati	215	46	261	20	3	23	235	49	284

Nuovi soggetti: soggetti per i quali il fascicolo è stato aperto nel periodo in esame.

Soggetti già conosciuti: soggetti con fascicolo aperto in periodi precedenti e nuova notizia di reato nel periodo in esame.

AREA PENALE - Soggetti in carico all'USSM

SOGGETTI IN CARICO	Italiani			Stranieri			Totale		
	m	f	mf	m	f	mf	m	f	mf
Presi in carico per la prima volta nell'anno 2014	133	38	171	16	2	18	149	40	189
Già precedentemente in carico	497	88	585	40	6	46	537	94	631
Totale soggetti in carico	630	126	756	56	8	64	686	134	820
<i>di cui per provvedimenti di:</i>									
Denuncia a piede libero	134	38	172	13	2	15	147	40	187
Denuncia con accompagnamento a casa	-	-	-	-	-	-	-	-	-
Denuncia con ingresso in comunità	11	-	11	4	-	4	15	-	15
Ingresso in CPA	18	1	19	2	-	2	20	1	21
Misura cautelare	70	1	71	5	1	6	75	2	77
Messa alla prova	110	8	118	2	-	2	112	8	120
Misure alternative alla detenzione	16	-	16	1	-	1	17	-	17
Esecuzione pena	43	1	44	3	1	4	46	2	48
Sanzioni sostitutive	-	-	-	-	-	-	-	-	-
Misure di sicurezza	2	-	2	-	-	-	2	-	2

DIPARTIMENTO GIUSTIZIA MINORILE
Servizio Statistica

UFFICI DI SERVIZIO SOCIALE PER I MINORENNI

SEDE DI MILANO

DATI RELATIVI ALL'ANNO 2014

AREA PENALE - Soggetti segnalati dall'Autorità Giudiziaria

SOGGETTI SEGNALATI	Italiani			Stranieri			Totale		
	m	f	mf	m	f	mf	m	f	mf
Nuovi soggetti	927	161	1.088	394	71	465	1.321	232	1.553
Soggetti già conosciuti	50	7	57	52	13	65	102	20	122
Totale soggetti segnalati	977	168	1.145	446	84	530	1.423	252	1.675

Nuovi soggetti: soggetti per i quali il fascicolo è stato aperto nel periodo in esame.

Soggetti già conosciuti: soggetti con fascicolo aperto in periodi precedenti e nuova notizia di reato nel periodo in esame.

AREA PENALE - Soggetti in carico all'USSM

SOGGETTI IN CARICO	Italiani			Stranieri			Totale		
	m	f	mf	m	f	mf	m	f	mf
Presi in carico per la prima volta nell'anno 2014	103	12	115	73	13	86	176	25	201
Già precedentemente in carico	214	13	227	163	9	172	377	22	399
Totale soggetti in carico	317	25	342	236	22	258	553	47	600
<i>di cui per provvedimenti di:</i>									
Denuncia a piede libero	44	-	44	29	3	32	73	3	76
Denuncia con accompagnamento a casa	-	-	-	-	-	-	-	-	-
Denuncia con ingresso in comunità	11	1	12	17	-	17	28	1	29
Ingresso in CPA	51	4	55	33	4	37	84	8	92
Misura cautelare	139	6	145	122	8	130	261	14	275
Messa alla prova	195	12	207	117	5	122	312	17	329
Misure alternative alla detenzione	21	1	22	17	6	23	38	7	45
Esecuzione pena	56	2	58	44	8	52	100	10	110
Sanzioni sostitutive	-	1	1	3	-	3	3	1	4
Misure di sicurezza	2	-	2	1	-	1	3	-	3

DIPARTIMENTO GIUSTIZIA MINORILE
Servizio Statistica

UFFICI DI SERVIZIO SOCIALE PER I MINORENNI

SEDE DI NAPOLI

DATI RELATIVI ALL'ANNO 2014

AREA PENALE - Soggetti segnalati dall'Autorità Giudiziaria

SOGGETTI SEGNALATI	Italiani			Stranieri			Totale		
	m	f	mf	m	f	mf	m	f	mf
Nuovi soggetti	665	66	731	61	16	77	726	82	808
Soggetti già conosciuti	68	-	68	13	5	18	81	5	86
Totale soggetti segnalati	733	66	799	74	21	95	807	87	894

Nuovi soggetti: soggetti per i quali il fascicolo è stato aperto nel periodo in esame.

Soggetti già conosciuti: soggetti con fascicolo aperto in periodi precedenti e nuova notizia di reato nel periodo in esame.

AREA PENALE - Soggetti in carico all'USSM

SOGGETTI IN CARICO	Italiani			Stranieri			Totale		
	m	f	mf	m	f	mf	m	f	mf
Presi in carico per la prima volta nell'anno 2014	295	18	313	35	10	45	330	28	358
Già precedentemente in carico	592	14	606	37	17	54	629	31	660
Totale soggetti in carico	887	32	919	72	27	99	959	59	1.018
<i>di cui per provvedimenti di:</i>									
Denuncia a piede libero	52	6	58	6	7	13	58	13	71
Denuncia con accompagnamento a casa	-	-	-	-	-	-	-	-	-
Denuncia con ingresso in comunità	33	-	33	9	3	12	42	3	45
Ingresso in CPA	107	2	109	18	7	25	125	9	134
Misura cautelare	291	10	301	42	15	57	333	25	358
Messa alla prova	385	12	397	16	2	18	401	14	415
Misure alternative alla detenzione	52	-	52	6	2	8	58	2	60
Esecuzione pena	172	1	173	25	11	36	197	12	209
Sanzioni sostitutive	-	-	-	-	-	-	-	-	-
Misure di sicurezza	9	-	9	-	-	-	9	-	9

DIPARTIMENTO GIUSTIZIA MINORILE
Servizio Statistica

UFFICI DI SERVIZIO SOCIALE PER I MINORENNI

SEDE DI NAPOLI

DATI RELATIVI ALL'ANNO 2014

AREA MINORI ABUSATI E CONTESI

SOGGETTI	Italiani			Stranieri			Totale		
	m	f	mf	m	f	mf	m	f	mf
Minori vittime di violenza sessuale (Legge 66/96)									
Minori segnalati nell'anno 2014	1	3	4	-	-	-	1	3	4
<i>Minori presi in carico</i>									
Minori per i quali sono state attivate azioni di servizio sociale per la prima volta nell'anno 2014	1	3	4	-	-	-	1	3	4
Minori in carico da periodi precedenti al 2014	-	-	-	-	-	-	-	-	-
Totale minori in carico	1	3	4	-	-	-	1	3	4
Minori vittime dei reati previsti dagli artt. 600, 600 bis, 600 ter, 600 quinquies, 601, 602 c.p.									
Minori segnalati nell'anno 2014	-	-	-	-	-	-	-	-	-
<i>Minori presi in carico</i>									
Minori per i quali sono state attivate azioni di servizio sociale per la prima volta nell'anno 2014	-	-	-	-	-	-	-	-	-
Minori in carico da periodi precedenti al 2014	-	-	-	-	-	-	-	-	-
Totale minori in carico	-	-	-	-	-	-	-	-	-
Minori contesi nei casi di sottrazione internazionale (Legge 64/94)									
Minori segnalati nell'anno 2014	-	-	-	-	-	-	-	-	-
<i>Minori presi in carico</i>									
Minori per i quali sono state attivate azioni di servizio sociale per la prima volta nell'anno 2014	-	-	-	-	-	-	-	-	-
Minori in carico da periodi precedenti al 2014	-	-	-	-	-	-	-	-	-
Totale minori in carico	-	-	-	-	-	-	-	-	-
Minori coinvolti in casi inerenti ad altre Convenzioni o Regolamenti internazionali									
Minori segnalati nell'anno 2014	1	-	1	-	-	-	1	-	1
<i>Minori presi in carico</i>									
Minori per i quali sono state attivate azioni di servizio sociale per la prima volta nell'anno 2014	1	-	1	-	-	-	1	-	1
Minori in carico da periodi precedenti al 2014	-	1	1	-	-	-	-	1	1
Totale minori in carico	1	1	2	-	-	-	1	1	2

DIPARTIMENTO GIUSTIZIA MINORILE
Servizio Statistica

UFFICI DI SERVIZIO SOCIALE PER I MINORENNI

SEDE DI PALERMO

DATI RELATIVI ALL'ANNO 2014

AREA PENALE - Soggetti segnalati dall'Autorità Giudiziaria

SOGGETTI SEGNALATI	Italiani			Stranieri			Totale		
	m	f	mf	m	f	mf	m	f	mf
Nuovi soggetti	450	73	523	50	7	57	500	80	580
Soggetti già conosciuti	56	-	56	3	2	5	59	2	61
Totale soggetti segnalati	506	73	579	53	9	62	559	82	641

Nuovi soggetti: soggetti per i quali il fascicolo è stato aperto nel periodo in esame.

Soggetti già conosciuti: soggetti con fascicolo aperto in periodi precedenti e nuova notizia di reato nel periodo in esame.

AREA PENALE - Soggetti in carico all'USSM

SOGGETTI IN CARICO	Italiani			Stranieri			Totale		
	m	f	mf	m	f	mf	m	f	mf
Presi in carico per la prima volta nell'anno 2014	430	81	511	55	6	61	485	87	572
Già precedentemente in carico	503	41	544	52	9	61	555	50	605
Totale soggetti in carico	933	122	1.055	107	15	122	1.040	137	1.177
<i>di cui per provvedimenti di:</i>									
Denuncia a piede libero	352	50	402	35	8	43	387	58	445
Denuncia con accompagnamento a casa	-	-	-	-	-	-	-	-	-
Denuncia con ingresso in comunità	14	1	15	1	1	2	15	2	17
Ingresso in CPA	39	1	40	6	1	7	45	2	47
Misura cautelare	116	4	120	22	6	28	138	10	148
Messa alla prova	213	20	233	23	-	23	236	20	256
Misure alternative alla detenzione	25	-	25	4	-	4	29	-	29
Esecuzione pena	54	1	55	8	1	9	62	2	64
Sanzioni sostitutive	-	-	-	-	-	-	-	-	-
Misure di sicurezza	8	-	8	-	-	-	8	-	8

DIPARTIMENTO GIUSTIZIA MINORILE
Servizio Statistica

UFFICI DI SERVIZIO SOCIALE PER I MINORENNI

SEDE DI POTENZA

DATI RELATIVI ALL'ANNO 2014

AREA PENALE - Soggetti segnalati dall'Autorità Giudiziaria

SOGGETTI SEGNALATI	Italiani			Stranieri			Totale		
	m	f	mf	m	f	mf	m	f	mf
Nuovi soggetti	177	25	202	13	2	15	190	27	217
Soggetti già conosciuti	16	-	16	4	-	4	20	-	20
Totale soggetti segnalati	193	25	218	17	2	19	210	27	237

Nuovi soggetti: soggetti per i quali il fascicolo è stato aperto nel periodo in esame.

Soggetti già conosciuti: soggetti con fascicolo aperto in periodi precedenti e nuova notizia di reato nel periodo in esame.

AREA PENALE - Soggetti in carico all'USSM

SOGGETTI IN CARICO	Italiani			Stranieri			Totale		
	m	f	mf	m	f	mf	m	f	mf
Presi in carico per la prima volta nell'anno 2014	172	23	195	12	2	14	184	25	209
Già precedentemente in carico	281	25	306	23	2	25	304	27	331
Totale soggetti in carico	453	48	501	35	4	39	488	52	540
<i>di cui per provvedimenti di:</i>									
Denuncia a piede libero	165	15	180	11	1	12	176	16	192
Denuncia con accompagnamento a casa	4	-	4	-	-	-	4	-	4
Denuncia con ingresso in comunità	2	-	2	1	-	1	3	-	3
Ingresso in CPA	3	-	3	1	-	1	4	-	4
Misura cautelare	23	-	23	3	-	3	26	-	26
Messa alla prova	111	6	117	10	1	11	121	7	128
Misure alternative alla detenzione	5	-	5	1	-	1	6	-	6
Esecuzione pena	26	-	26	1	-	1	27	-	27
Sanzioni sostitutive	-	-	-	-	-	-	-	-	-
Misure di sicurezza	2	-	2	-	-	-	2	-	2

DIPARTIMENTO GIUSTIZIA MINORILE
Servizio Statistica

UFFICI DI SERVIZIO SOCIALE PER I MINORENNI

SEDE DI REGGIO CALABRIA

DATI RELATIVI ALL'ANNO 2014

AREA PENALE - Soggetti segnalati dall'Autorità Giudiziaria

SOGGETTI SEGNALATI	Italiani			Stranieri			Totale		
	m	f	mf	m	f	mf	m	f	mf
Nuovi soggetti	160	25	185	24	4	28	184	29	213
Soggetti già conosciuti	12	1	13	5	-	5	17	1	18
Totale soggetti segnalati	172	26	198	29	4	33	201	30	231

Nuovi soggetti: soggetti per i quali il fascicolo è stato aperto nel periodo in esame.

Soggetti già conosciuti: soggetti con fascicolo aperto in periodi precedenti e nuova notizia di reato nel periodo in esame.

AREA PENALE - Soggetti in carico all'USSM

SOGGETTI IN CARICO	Italiani			Stranieri			Totale		
	m	f	mf	m	f	mf	m	f	mf
Presi in carico per la prima volta nell'anno 2014	157	25	182	23	4	27	180	29	209
Già precedentemente in carico	279	25	304	34	2	36	313	27	340
Totale soggetti in carico	436	50	486	57	6	63	493	56	549
<i>di cui per provvedimenti di:</i>									
Denuncia a piede libero	126	15	141	19	2	21	145	17	162
Denuncia con accompagnamento a casa	-	-	-	-	-	-	-	-	-
Denuncia con ingresso in comunità	3	-	3	-	-	-	3	-	3
Ingresso in CPA	6	-	6	1	-	1	7	-	7
Misura cautelare	31	-	31	8	1	9	39	1	40
Messa alla prova	87	9	96	10	1	11	97	10	107
Misure alternative alla detenzione	6	-	6	-	-	-	6	-	6
Esecuzione pena	12	-	12	2	-	2	14	-	14
Sanzioni sostitutive	-	-	-	-	-	-	-	-	-
Misure di sicurezza	2	-	2	-	-	-	2	-	2

DIPARTIMENTO GIUSTIZIA MINORILE
Servizio Statistica

UFFICI DI SERVIZIO SOCIALE PER I MINORENNI

SEDE DI ROMA

DATI RELATIVI ALL'ANNO 2014

AREA PENALE - Soggetti segnalati dall'Autorità Giudiziaria

SOGGETTI SEGNALATI	Italiani			Stranieri			Totale		
	m	f	mf	m	f	mf	m	f	mf
Nuovi soggetti	640	124	764	395	124	519	1.035	248	1.283
Soggetti già conosciuti	78	7	85	80	64	144	158	71	229
Totale soggetti segnalati	718	131	849	475	188	663	1.193	319	1.512

Nuovi soggetti: soggetti per i quali il fascicolo è stato aperto nel periodo in esame.

Soggetti già conosciuti: soggetti con fascicolo aperto in periodi precedenti e nuova notizia di reato nel periodo in esame.

AREA PENALE - Soggetti in carico all'USSM

SOGGETTI IN CARICO	Italiani			Stranieri			Totale		
	m	f	mf	m	f	mf	m	f	mf
Presi in carico per la prima volta nell'anno 2014	290	40	330	120	54	174	410	94	504
Già precedentemente in carico	500	47	547	199	73	272	699	120	819
Totale soggetti in carico	790	87	877	319	127	446	1.109	214	1.323
<i>di cui per provvedimenti di:</i>									
Denuncia a piede libero	45	5	50	25	15	40	70	20	90
Denuncia con accompagnamento a casa	-	-	-	-	1	1	-	1	1
Denuncia con ingresso in comunità	22	-	22	28	17	45	50	17	67
Ingresso in CPA	52	5	57	43	38	81	95	43	138
Misura cautelare	126	12	138	127	81	208	253	93	346
Messa alla prova	248	20	268	59	11	70	307	31	338
Misure alternative alla detenzione	22	4	26	30	15	45	52	19	71
Esecuzione pena	54	4	58	80	56	136	134	60	194
Sanzioni sostitutive	-	-	-	-	-	-	-	-	-
Misure di sicurezza	6	1	7	6	-	6	12	1	13

DIPARTIMENTO GIUSTIZIA MINORILE
Servizio Statistica

UFFICI DI SERVIZIO SOCIALE PER I MINORENNI

SEDE DI TARANTO

DATI RELATIVI ALL'ANNO 2014

AREA PENALE - Soggetti segnalati dall'Autorità Giudiziaria

SOGGETTI SEGNALATI	Italiani			Stranieri			Totale		
	m	f	mf	m	f	mf	m	f	mf
Nuovi soggetti	142	21	163	12	3	15	154	24	178
Soggetti già conosciuti	18	1	19	1	-	1	19	1	20
Totale soggetti segnalati	160	22	182	13	3	16	173	25	198

Nuovi soggetti: soggetti per i quali il fascicolo è stato aperto nel periodo in esame.

Soggetti già conosciuti: soggetti con fascicolo aperto in periodi precedenti e nuova notizia di reato nel periodo in esame.

AREA PENALE - Soggetti in carico all'USSM

SOGGETTI IN CARICO	Italiani			Stranieri			Totale		
	m	f	mf	m	f	mf	m	f	mf
Presi in carico per la prima volta nell'anno 2014	133	21	154	12	3	15	145	24	169
Già precedentemente in carico	289	68	357	8	-	8	297	68	365
Totale soggetti in carico	422	89	511	20	3	23	442	92	534
<i>di cui per provvedimenti di:</i>									
Denuncia a piede libero	59	8	67	2	-	2	61	8	69
Denuncia con accompagnamento a casa	3	-	3	3	-	3	6	-	6
Denuncia con ingresso in comunità	1	-	1	-	-	-	1	-	1
Ingresso in CPA	9	-	9	-	-	-	9	-	9
Misura cautelare	44	-	44	2	-	2	46	-	46
Messa alla prova	164	44	208	2	-	2	166	44	210
Misure alternative alla detenzione	4	-	4	1	-	1	5	-	5
Esecuzione pena	4	-	4	1	-	1	5	-	5
Sanzioni sostitutive	-	-	-	-	-	-	-	-	-
Misure di sicurezza	1	-	1	-	-	-	1	-	1

DIPARTIMENTO GIUSTIZIA MINORILE
Servizio Statistica

UFFICI DI SERVIZIO SOCIALE PER I MINORENNI

SEDE DI TORINO

DATI RELATIVI ALL'ANNO 2014

AREA PENALE - Soggetti segnalati dall'Autorità Giudiziaria

SOGGETTI SEGNALATI	Italiani			Stranieri			Totale		
	m	f	mf	m	f	mf	m	f	mf
Nuovi soggetti	299	47	346	159	32	191	458	79	537
Soggetti già conosciuti	25	3	28	37	16	53	62	19	81
Totale soggetti segnalati	324	50	374	196	48	244	520	98	618

Nuovi soggetti: soggetti per i quali il fascicolo è stato aperto nel periodo in esame.

Soggetti già conosciuti: soggetti con fascicolo aperto in periodi precedenti e nuova notizia di reato nel periodo in esame.

AREA PENALE - Soggetti in carico all'USSM

SOGGETTI IN CARICO	Italiani			Stranieri			Totale		
	m	f	mf	m	f	mf	m	f	mf
Presi in carico per la prima volta nell'anno 2014	156	16	172	92	13	105	248	29	277
Già precedentemente in carico	242	27	269	209	44	253	451	71	522
Totale soggetti in carico	398	43	441	301	57	358	699	100	799
<i>di cui per provvedimenti di:</i>									
Denuncia a piede libero	56	5	61	28	10	38	84	15	99
Denuncia con accompagnamento a casa	1	-	1	-	-	-	1	-	1
Denuncia con ingresso in comunità	7	-	7	17	11	28	24	11	35
Ingresso in CPA	18	1	19	59	12	71	77	13	90
Misura cautelare	73	5	78	155	31	186	228	36	264
Messa alla prova	188	18	206	101	3	104	289	21	310
Misure alternative alla detenzione	7	1	8	7	1	8	14	2	16
Esecuzione pena	14	4	18	43	13	56	57	17	74
Sanzioni sostitutive	-	-	-	-	-	-	-	-	-
Misure di sicurezza	10	1	11	6	-	6	16	1	17

DIPARTIMENTO GIUSTIZIA MINORILE
Servizio Statistica

UFFICI DI SERVIZIO SOCIALE PER I MINORENNI

SEDE DI TRIESTE

DATI RELATIVI ALL'ANNO 2014

AREA PENALE - Soggetti segnalati dall'Autorità Giudiziaria

SOGGETTI SEGNALATI	Italiani			Stranieri			Totale		
	m	f	mf	m	f	mf	m	f	mf
Nuovi soggetti	154	22	176	58	3	61	212	25	237
Soggetti già conosciuti	6	1	7	1	1	2	7	2	9
Totale soggetti segnalati	160	23	183	59	4	63	219	27	246

Nuovi soggetti: soggetti per i quali il fascicolo è stato aperto nel periodo in esame.

Soggetti già conosciuti: soggetti con fascicolo aperto in periodi precedenti e nuova notizia di reato nel periodo in esame.

AREA PENALE - Soggetti in carico all'USSM

SOGGETTI IN CARICO	Italiani			Stranieri			Totale		
	m	f	mf	m	f	mf	m	f	mf
Presi in carico per la prima volta nell'anno 2014	129	21	150	55	3	58	184	24	208
Già precedentemente in carico	180	25	205	70	6	76	250	31	281
Totale soggetti in carico	309	46	355	125	9	134	434	55	489
<i>di cui per provvedimenti di:</i>									
Denuncia a piede libero	48	7	55	15	1	16	63	8	71
Denuncia con accompagnamento a casa	-	-	-	-	-	-	-	-	-
Denuncia con ingresso in comunità	1	-	1	-	-	-	1	-	1
Ingresso in CPA	6	-	6	1	1	2	7	1	8
Misura cautelare	29	5	34	12	1	13	41	6	47
Messa alla prova	53	6	59	10	-	10	63	6	69
Misure alternative alla detenzione	-	-	-	2	-	2	2	-	2
Esecuzione pena	7	2	9	7	-	7	14	2	16
Sanzioni sostitutive	1	1	2	1	-	1	2	1	3
Misure di sicurezza	1	-	1	-	-	-	1	-	1

DIPARTIMENTO GIUSTIZIA MINORILE
Servizio Statistica

UFFICI DI SERVIZIO SOCIALE PER I MINORENNI

SEDE DI VENEZIA

DATI RELATIVI ALL'ANNO 2014

AREA PENALE - Soggetti segnalati dall'Autorità Giudiziaria

SOGGETTI SEGNALATI	Italiani			Stranieri			Totale		
	m	f	mf	m	f	mf	m	f	mf
Nuovi soggetti	162	26	188	92	8	100	254	34	288
Soggetti già conosciuti	5	-	5	9	2	11	14	2	16
Totale soggetti segnalati	167	26	193	101	10	111	268	36	304

Nuovi soggetti: soggetti per i quali il fascicolo è stato aperto nel periodo in esame.

Soggetti già conosciuti: soggetti con fascicolo aperto in periodi precedenti e nuova notizia di reato nel periodo in esame.

AREA PENALE - Soggetti in carico all'USSM

SOGGETTI IN CARICO	Italiani			Stranieri			Totale		
	m	f	mf	m	f	mf	m	f	mf
Presi in carico per la prima volta nell'anno 2014	131	15	146	66	6	72	197	21	218
Già precedentemente in carico	316	53	369	212	32	244	528	85	613
Totale soggetti in carico	447	68	515	278	38	316	725	106	831
<i>di cui per provvedimenti di:</i>									
Denuncia a piede libero	29	6	35	17	4	21	46	10	56
Denuncia con accompagnamento a casa	4	1	5	7	1	8	11	2	13
Denuncia con ingresso in comunità	4	-	4	8	3	11	12	3	15
Ingresso in CPA	9	-	9	9	1	10	18	1	19
Misura cautelare	102	13	115	78	10	88	180	23	203
Messa alla prova	149	13	162	67	2	69	216	15	231
Misure alternative alla detenzione	4	-	4	7	-	7	11	-	11
Esecuzione pena	17	2	19	31	6	37	48	8	56
Sanzioni sostitutive	-	-	-	-	-	-	-	-	-
Misure di sicurezza	1	-	1	-	-	-	1	-	1

