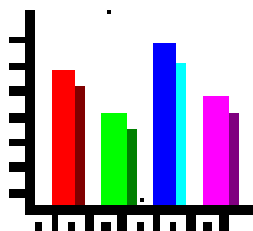




**M
G I U S T I Z I A
N
O
R
I
L
E**



**Uffici di Servizio Sociale per i
Minorenni
Primo semestre 2014**

A cura del Servizio Statistica

Dipartimento Giustizia Minorile
Ufficio I del Capo Dipartimento
Servizio Statistica

Via Damiano Chiesa 24 - 00136
Tel. 06/681881 - Fax 06/68807087
E.mail: statistiche.dgm@giustizia.it

DIPARTIMENTO GIUSTIZIA MINORILE
Servizio Statistica

UFFICI DI SERVIZIO SOCIALE PER I MINORENNI

SITUAZIONE NAZIONALE

DATI RELATIVI AL PRIMO SEMESTRE 2014

AREA PENALE - Soggetti segnalati dall'Autorità Giudiziaria

SOGGETTI SEGNALATI	Italiani			Stranieri			Totale		
	m	f	mf	m	f	mf	m	f	mf
Nuovi soggetti	4.590	786	5.376	1.452	309	1.761	6.042	1.095	7.137
Soggetti già conosciuti	706	42	748	249	84	333	955	126	1.081
Totale soggetti segnalati	5.296	828	6.124	1.701	393	2.094	6.997	1.221	8.218

Nuovi soggetti: soggetti per i quali il fascicolo è stato aperto nel periodo in esame.

Soggetti già conosciuti: soggetti con fascicolo aperto in periodi precedenti e nuova notizia di reato nel periodo in esame.

AREA PENALE - Soggetti in carico all'USSM

SOGGETTI IN CARICO	Italiani			Stranieri			Totale		
	m	f	mf	m	f	mf	m	f	mf
Presi in carico per la prima volta nel primo semestre 2014	2.669	418	3.087	653	130	783	3.322	548	3.870
Già precedentemente in carico	8.826	990	9.816	2.388	344	2.732	11.214	1.334	12.548
Totale soggetti in carico	11.495	1.408	12.903	3.041	474	3.515	14.536	1.882	16.418
<i>di cui per provvedimenti di:</i>									
Denuncia a piede libero	1.706	217	1.923	336	59	395	2.042	276	2.318
Denuncia con accompagnamento a casa	44	3	47	10	-	10	54	3	57
Denuncia con ingresso in comunità	73	2	75	35	19	54	108	21	129
Ingresso in CPA	271	16	287	143	52	195	414	68	482
Misura cautelare	1.461	76	1.537	671	141	812	2.132	217	2.349
Messa alla prova	3.187	281	3.468	760	54	814	3.947	335	4.282
Misure alternative alla detenzione	194	7	201	66	11	77	260	18	278
Esecuzione pena	562	20	582	261	78	339	823	98	921
Sanzioni sostitutive	12	5	17	9	-	9	21	5	26
Misure di sicurezza	53	2	55	12	-	12	65	2	67

N.B.: I soggetti in carico a più USSM sono conteggiati una sola volta.

DIPARTIMENTO GIUSTIZIA MINORILE
Servizio Statistica

Soggetti in carico agli Uffici di servizio sociale per i minorenni
secondo il Paese di provenienza e il sesso
Primo semestre 2014

PAESI	SESSO		TOTALE
	Maschi	Femmine	
EUROPA	13.033	1.790	14.823
Unione Europea	12.257	1.637	13.894
<i>Italia</i>	11.495	1.408	12.903
Austria	1	-	1
Bulgaria	19	4	23
Ceca, Repubblica	-	3	3
Cecoslovacchia	2	-	2
Croazia	64	83	147
Francia	3	1	4
Germania	17	1	18
Grecia	5	-	5
Lettonia	3	-	3
Lituania	1	1	2
Paesi Bassi	2	1	3
Polonia	42	3	45
Regno Unito	2	-	2
Romania	593	130	723
Slovacchia	4	1	5
Slovenia	2	-	2
Spagna	1	1	2
Svezia	1	-	1
Altri Paesi Europei	776	153	929
Albania	357	17	374
Bielorussia	5	-	5
Bosnia-Erzegovina	54	60	114
Kosovo	41	-	41
Macedonia, ex Repubblica Jugoslava di	73	19	92
Moldova	83	11	94
Monaco	1	-	1
Russa, Federazione	19	3	22
Serbia, Repubblica di	85	35	120
Svizzera	4	-	4
Turchia	5	1	6
Ucraina	49	7	56

DIPARTIMENTO GIUSTIZIA MINORILE
Servizio Statistica

segue - Soggetti in carico agli Uffici di servizio sociale per i minorenni
secondo il Paese di provenienza e il sesso
Primo semestre 2014

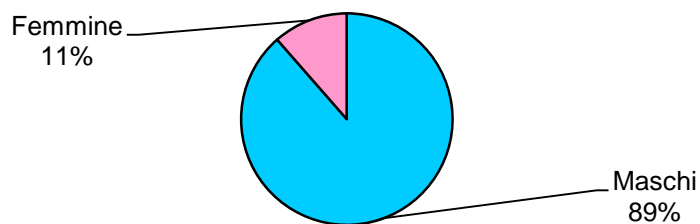
PAESI	SESSO		TOTALE
	Maschi	Femmine	
AFRICA	1.104	42	1.146
Algeria	26	2	28
Angola	2	-	2
Burkina Faso (ex Alto Volta)	10	-	10
Burundi	1	-	1
Camerun	3	-	3
Centrafricana, Repubblica	1	-	1
Ciad	1	-	1
Congo (Repubblica del)	5	-	5
Congo, Repubblica democratica del (ex Zaire)	8	-	8
Costa d'Avorio	19	2	21
Egitto	86	2	88
Eritrea	4	-	4
Etiopia	6	-	6
Gabon	8	-	8
Gambia	4	-	4
Ghana	19	1	20
Guinea	5	-	5
Guinea Bissau	2	-	2
Libia	6	-	6
Mali	14	-	14
Marocco	562	28	590
Mauritania	2	-	2
Mauritius	4	-	4
Nigeria	17	1	18
Senegal	75	2	77
Seychelles	3	-	3
Somalia	12	-	12
Sud Africa	1	-	1
Sudan	6	-	6
Tanzania	1	1	2
Togo	2	-	2
Tunisia	189	3	192

DIPARTIMENTO GIUSTIZIA MINORILE
Servizio Statistica

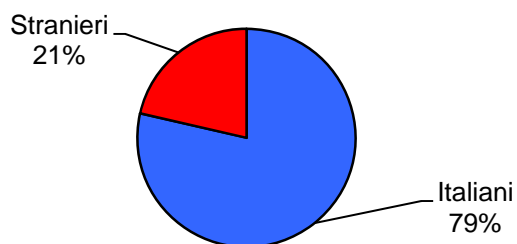
segue - Soggetti in carico agli Uffici di servizio sociale per i minorenni
secondo il Paese di provenienza e il sesso
Primo semestre 2014

PAESI	SESSO		TOTALE
	Maschi	Femmine	
AMERICA	253	35	288
Argentina	10	-	10
Bolivia	5	1	6
Brasile	24	5	29
Cile	10	2	12
Colombia	30	3	33
Cuba	13	0	13
Dominicana, Repubblica	14	9	23
Ecuador	83	6	89
El Salvador	8	1	9
Guatemala	-	1	1
Honduras	2	-	2
Perù	41	5	46
Stati Uniti d'America	5	2	7
Uruguay	1	-	1
Venezuela	7	-	7
ASIA	141	12	153
Afghanistan	17	1	18
Bangladesh	23	1	24
Cinese, Repubblica Popolare	11	5	16
Filippine	11	3	14
India	18	-	18
Iraq	5	-	5
Israele	1	-	1
Kazakhstan	1	-	1
Kirghizistan	2	-	2
Libano	3	-	3
Pakistan	33	-	33
Qatar	-	1	1
Siria	4	-	4
Sri Lanka (ex Ceylon)	9	-	9
Territori dell'Autonomia Palestinese	1	-	1
Thailandia	1	-	1
Uzbekistan	1	1	2
Apolide	5	3	8
TOTALE	14.536	1.882	16.418

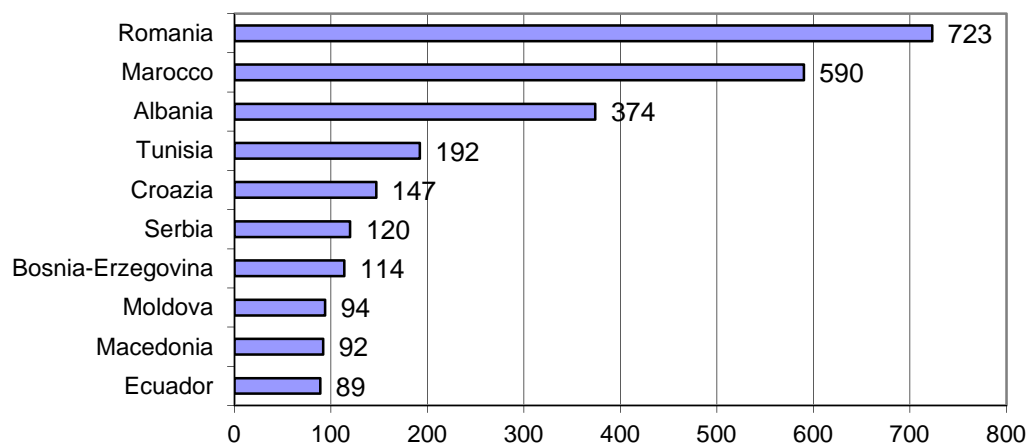
Soggetti in carico agli USSM nel primo semestre 2014, secondo il sesso. Valori per 100 minori.



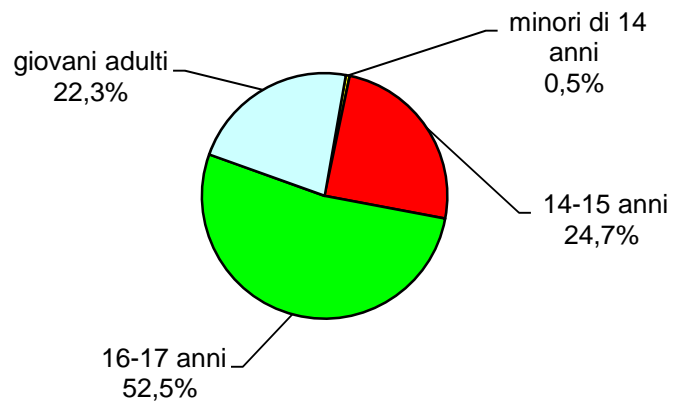
Soggetti in carico agli USSM nel primo semestre 2013, secondo la nazionalità. Valori per 100 minori.



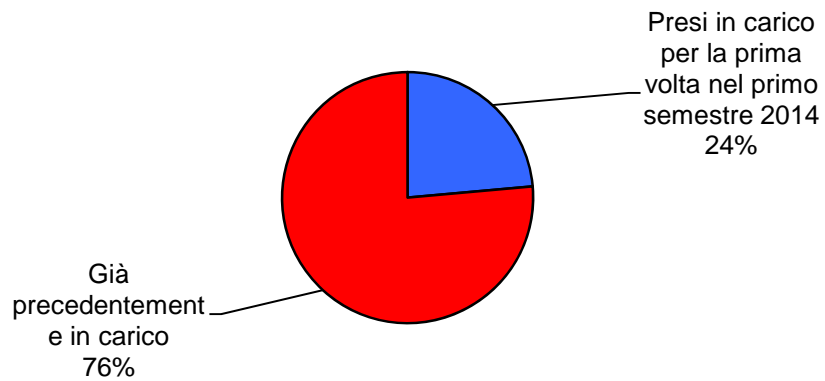
Soggetti stranieri in carico agli USSM nel primo semestre 2014. Primi dieci Paesi di provenienza.



Soggetti in carico agli USSM nel primo semestre 2014 secondo l'età alla presa in carico. Valori per 100 minori.



Soggetti in carico agli USSM nel primo semestre 2014, secondo il periodo di presa in carico. Valori per 100 minori.



DIPARTIMENTO GIUSTIZIA MINORILE
Servizio Statistica

UFFICI DI SERVIZIO SOCIALE PER I MINORENNI

AREA NORD OCCIDENTALE

DATI RELATIVI AL PRIMO SEMESTRE 2014

AREA PENALE - Soggetti segnalati dall'Autorità Giudiziaria

SOGGETTI SEGNALATI	Italiani			Stranieri			Totale		
	m	f	mf	m	f	mf	m	f	mf
Nuovi soggetti	984	176	1.160	515	115	630	1.499	291	1.790
Soggetti già conosciuti	57	6	63	72	28	100	129	34	163
Totale soggetti segnalati	1.041	182	1.223	587	143	730	1.628	325	1.953

Nuovi soggetti: soggetti per i quali il fascicolo è stato aperto nel periodo in esame.

Soggetti già conosciuti: soggetti con fascicolo aperto in periodi precedenti e nuova notizia di reato nel periodo in esame.

AREA PENALE - Soggetti in carico all'USSM

SOGGETTI IN CARICO	Italiani			Stranieri			Totale		
	m	f	mf	m	f	mf	m	f	mf
Presi in carico per la prima volta nel primo semestre 2014	269	29	298	156	36	192	425	65	490
Già precedentemente in carico	811	76	887	594	88	682	1.405	164	1.569
Totale soggetti in carico	1.080	105	1.185	750	124	874	1.830	229	2.059
<i>di cui per provvedimenti di:</i>									
Denuncia a piede libero	113	12	125	83	12	95	196	24	220
Denuncia con accompagnamento a casa	7	-	7	2	-	2	9	-	9
Denuncia con ingresso in comunità	15	1	16	20	11	31	35	12	47
Ingresso in CPA	44	5	49	52	17	69	96	22	118
Misura cautelare	225	17	242	281	55	336	506	72	578
Messa alla prova	549	45	594	309	20	329	858	65	923
Misure alternative alla detenzione	21	1	22	23	5	28	44	6	50
Esecuzione pena	51	7	58	78	25	103	129	32	161
Sanzioni sostitutive	-	-	-	3	-	3	3	-	3
Misure di sicurezza	11	1	12	9	-	9	20	1	21

N.B.: I soggetti in carico a più USSM sono conteggiati una sola volta.

DIPARTIMENTO GIUSTIZIA MINORILE
Servizio Statistica

UFFICI DI SERVIZIO SOCIALE PER I MINORENNI

AREA NORD ORIENTALE

DATI RELATIVI AL PRIMO SEMESTRE 2014

AREA PENALE - Soggetti segnalati dall'Autorità Giudiziaria

SOGGETTI SEGNALATI	Italiani			Stranieri			Totale		
	m	f	mf	m	f	mf	m	f	mf
Nuovi soggetti	559	131	690	323	59	382	882	190	1.072
Soggetti già conosciuti	110	12	122	81	14	95	191	26	217
Totale soggetti segnalati	669	0	669	404	73	477	1.073	216	1.289

Nuovi soggetti: soggetti per i quali il fascicolo è stato aperto nel periodo in esame.

Soggetti già conosciuti: soggetti con fascicolo aperto in periodi precedenti e nuova notizia di reato nel periodo in esame.

AREA PENALE - Soggetti in carico all'USSM

SOGGETTI IN CARICO	Italiani			Stranieri			Totale		
	m	f	mf	m	f	mf	m	f	mf
Presi in carico per la prima volta nel primo semestre 2014	299	59	358	180	18	198	479	77	556
Già precedentemente in carico	1.059	177	1.236	703	93	796	1.762	270	2.032
Totale soggetti in carico	1.358	236	1.594	883	111	994	2.241	347	2.588
<i>di cui per provvedimenti di:</i>									
Denuncia a piede libero	135	41	176	116	19	135	251	60	311
Denuncia con accompagnamento a casa	7	-	7	3	-	3	10	-	10
Denuncia con ingresso in comunità	6	-	6	4	1	5	10	1	11
Ingresso in CPA	17	1	78	20	2	22	37	3	40
Misura cautelare	166	17	183	136	14	150	302	31	333
Messa alla prova	304	32	336	156	10	166	460	42	502
Misure alternative alla detenzione	9	3	12	12	-	12	21	3	24
Esecuzione pena	30	4	34	56	7	63	86	11	97
Sanzioni sostitutive	7	5	12	6	-	6	13	5	18
Misure di sicurezza	1	-	1	1	-	1	2	-	2

N.B.: I soggetti in carico a più USSM sono conteggiati una sola volta.

DIPARTIMENTO GIUSTIZIA MINORILE
Servizio Statistica

UFFICI DI SERVIZIO SOCIALE PER I MINORENNI

AREA CENTRALE

DATI RELATIVI AL PRIMO SEMESTRE 2014

AREA PENALE - Soggetti segnalati dall'Autorità Giudiziaria

SOGGETTI SEGNALATI	Italiani			Stranieri			Totale		
	m	f	mf	m	f	mf	m	f	mf
Nuovi soggetti	757	135	892	405	106	511	1.162	241	1.403
Soggetti già conosciuti	69	7	76	73	44	117	142	51	193
Totale soggetti segnalati	826	142	968	478	150	628	1.304	292	1.596

Nuovi soggetti: soggetti per i quali il fascicolo è stato aperto nel periodo in esame.

Soggetti già conosciuti: soggetti con fascicolo aperto in periodi precedenti e nuova notizia di reato nel periodo in esame.

AREA PENALE - Soggetti in carico all'USSM

SOGGETTI IN CARICO	Italiani			Stranieri			Totale		
	m	f	mf	m	f	mf	m	f	mf
Presi in carico per la prima volta nel primo semestre 2014	393	76	469	183	55	238	576	131	707
Già precedentemente in carico	1.142	144	1.286	636	105	741	1.778	249	2.027
Totale soggetti in carico	1.535	220	1.755	819	160	979	2.354	380	2.734
<i>di cui per provvedimenti di:</i>									
Denuncia a piede libero	72	7	79	50	7	57	122	14	136
Denuncia con accompagnamento a casa	8	2	10	5	-	5	13	2	15
Denuncia con ingresso in comunità	9	-	9	9	7	16	18	7	25
Ingresso in CPA	52	5	57	37	28	65	89	33	122
Misura cautelare	148	17	165	146	63	209	294	80	374
Messa alla prova	430	37	467	201	16	217	631	53	684
Misure alternative alla detenzione	12	2	14	23	6	29	35	8	43
Esecuzione pena	49	5	54	88	40	128	137	45	182
Sanzioni sostitutive	-	-	-	-	-	-	-	-	-
Misure di sicurezza	8	1	9	6	-	6	14	1	15

N.B.: I soggetti in carico a più USSM sono conteggiati una sola volta.

DIPARTIMENTO GIUSTIZIA MINORILE
Servizio Statistica

UFFICI DI SERVIZIO SOCIALE PER I MINORENNI

AREA MERIDIONALE

DATI RELATIVI AL PRIMO SEMESTRE 2014

AREA PENALE - Soggetti segnalati dall'Autorità Giudiziaria

SOGGETTI SEGNALATI	Italiani			Stranieri			Totale		
	m	f	mf	m	f	mf	m	f	mf
Nuovi soggetti	1.438	230	1.668	159	34	193	1.597	264	1.861
Soggetti già conosciuti	282	6	288	39	16	55	321	22	343
Totale soggetti segnalati	1.720	236	1.956	198	50	248	1.918	286	2.204

Nuovi soggetti: soggetti per i quali il fascicolo è stato aperto nel periodo in esame.

Soggetti già conosciuti: soggetti con fascicolo aperto in periodi precedenti e nuova notizia di reato nel periodo in esame.

AREA PENALE - Soggetti in carico all'USSM

SOGGETTI IN CARICO	Italiani			Stranieri			Totale		
	m	f	mf	m	f	mf	m	f	mf
Presi in carico per la prima volta nel primo semestre 2014	1.020	147	1.167	96	20	116	1.116	167	1.283
Già precedentemente in carico	3.210	336	3.546	323	45	368	3.533	381	3.914
Totale soggetti in carico	4.230	483	4.713	419	65	484	4.649	548	5.197
<i>di cui per provvedimenti di:</i>									
Denuncia a piede libero	737	83	820	73	16	89	810	99	909
Denuncia con accompagnamento a casa	13	-	13	-	-	-	13	-	13
Denuncia con ingresso in comunità	23	-	23	1	1	2	24	1	25
Ingresso in CPA	90	3	93	17	4	21	107	7	114
Misura cautelare	447	10	457	80	16	96	527	26	553
Messa alla prova	1.221	115	1.336	68	8	76	1.289	123	1.412
Misure alternative alla detenzione	85	1	86	8	1	9	93	2	95
Esecuzione pena	218	2	220	35	13	48	253	15	268
Sanzioni sostitutive	3	-	3	-	-	-	3	-	3
Misure di sicurezza	23	-	23	2	-	2	25	-	25

N.B.: I soggetti in carico a più USSM sono conteggiati una sola volta.

DIPARTIMENTO GIUSTIZIA MINORILE
Servizio Statistica

UFFICI DI SERVIZIO SOCIALE PER I MINORENNI

AREA ISOLARE

DATI RELATIVI AL PRIMO SEMESTRE 2014

AREA PENALE - Soggetti segnalati dall'Autorità Giudiziaria

SOGGETTI SEGNALATI	Italiani			Stranieri			Totale		
	m	f	mf	m	f	mf	m	f	mf
Nuovi soggetti	919	126	1.045	80	17	97	999	143	1.142
Soggetti già conosciuti	206	12	218	11	3	14	217	15	232
Totale soggetti segnalati	1.125	138	1.263	91	20	111	1.216	158	1.374

Nuovi soggetti: soggetti per i quali il fascicolo è stato aperto nel periodo in esame.

Soggetti già conosciuti: soggetti con fascicolo aperto in periodi precedenti e nuova notizia di reato nel periodo in esame.

AREA PENALE - Soggetti in carico all'USSM

SOGGETTI IN CARICO	Italiani			Stranieri			Totale		
	m	f	mf	m	f	mf	m	f	mf
Presi in carico per la prima volta nel primo semestre 2014	750	116	866	66	12	78	816	128	944
Già precedentemente in carico	2.729	263	2.992	192	28	220	2.921	291	3.212
Totale soggetti in carico	3.479	379	3.858	258	40	298	3.737	419	4.156
<i>di cui per provvedimenti di:</i>									
Denuncia a piede libero	663	75	738	33	9	42	696	84	780
Denuncia con accompagnamento a casa	10	1	11	-	-	0	10	1	11
Denuncia con ingresso in comunità	21	1	22	1	1	2	22	2	24
Ingresso in CPA	73	2	75	20	2	22	93	4	97
Misura cautelare	525	17	542	73	11	84	598	28	626
Messa alla prova	760	56	816	47	2	49	807	58	865
Misure alternative alla detenzione	73	-	73	6	-	6	79	-	79
Esecuzione pena	234	3	237	24	3	27	258	6	264
Sanzioni sostitutive	2	-	2	-	-	-	2	-	2
Misure di sicurezza	13	-	13	-	-	-	13	-	13

N.B.: I soggetti in carico a più USSM sono conteggiati una sola volta.

DIPARTIMENTO GIUSTIZIA MINORILE
Servizio Statistica

UFFICI DI SERVIZIO SOCIALE PER I MINORENNI

SEDE DI ANCONA

DATI RELATIVI AL PRIMO SEMESTRE 2014

AREA PENALE - Soggetti segnalati dall'Autorità Giudiziaria

SOGGETTI SEGNALATI	Italiani			Stranieri			Totale		
	m	f	mf	m	f	mf	m	f	mf
Nuovi soggetti	260	40	300	99	22	121	359	62	421
Soggetti già conosciuti	18	1	19	15	2	17	33	3	36
Totale soggetti segnalati	278	41	319	114	24	138	392	65	457

Nuovi soggetti: soggetti per i quali il fascicolo è stato aperto nel periodo in esame.

Soggetti già conosciuti: soggetti con fascicolo aperto in periodi precedenti e nuova notizia di reato nel periodo in esame.

AREA PENALE - Soggetti in carico all'USSM

SOGGETTI IN CARICO	Italiani			Stranieri			Totale		
	m	f	mf	m	f	mf	m	f	mf
Presi in carico per la prima volta nel primo semestre 2014	169	41	210	70	22	92	239	63	302
Già precedentemente in carico	286	39	325	166	14	180	452	53	505
Totale soggetti in carico	455	80	535	236	36	272	691	116	807
<i>di cui per provvedimenti di:</i>									
Denuncia a piede libero	41	5	46	20	2	22	61	7	68
Denuncia con accompagnamento a casa	5	2	7	3	-	3	8	2	10
Denuncia con ingresso in comunità	1	-	1	-	-	-	1	-	1
Ingresso in CPA	1	-	1	4	-	4	5	-	5
Misura cautelare	23	2	25	15	1	16	38	3	41
Messa alla prova	69	4	73	35	-	35	104	4	108
Misure alternative alla detenzione	-	-	-	-	-	-	-	-	-
Esecuzione pena	10	2	12	15	1	16	25	3	28
Sanzioni sostitutive	-	-	-	-	-	-	-	-	-
Misure di sicurezza	1	-	1	-	-	-	1	-	1

DIPARTIMENTO GIUSTIZIA MINORILE
Servizio Statistica

UFFICI DI SERVIZIO SOCIALE PER I MINORENNI

SEDE DI BARI

DATI RELATIVI AL PRIMO SEMESTRE 2014

AREA PENALE - Soggetti segnalati dall'Autorità Giudiziaria

SOGGETTI SEGNALATI	Italiani			Stranieri			Totale		
	m	f	mf	m	f	mf	m	f	mf
Nuovi soggetti	349	74	423	38	9	47	387	83	470
Soggetti già conosciuti	114	3	117	12	10	22	126	13	139
Totale soggetti segnalati	463	77	540	50	19	69	513	96	609

Nuovi soggetti: soggetti per i quali il fascicolo è stato aperto nel periodo in esame.

Soggetti già conosciuti: soggetti con fascicolo aperto in periodi precedenti e nuova notizia di reato nel periodo in esame.

AREA PENALE - Soggetti in carico all'USSM

SOGGETTI IN CARICO	Italiani			Stranieri			Totale		
	m	f	mf	m	f	mf	m	f	mf
Presi in carico per la prima volta nel primo semestre 2014	206	27	233	18	5	23	224	32	256
Già precedentemente in carico	737	62	799	71	9	80	808	71	879
Totale soggetti in carico	943	89	1.032	89	14	103	1.032	103	1.135
<i>di cui per provvedimenti di:</i>									
Denuncia a piede libero	135	11	146	18	5	23	153	16	169
Denuncia con accompagnamento a casa	6	-	6	-	-	-	6	-	6
Denuncia con ingresso in comunità	-	-	-	1	-	1	1	-	1
Ingresso in CPA	17	-	17	-	2	2	17	2	19
Misura cautelare	103	1	104	22	3	25	125	4	129
Messa alla prova	163	9	172	12	-	12	175	9	184
Misure alternative alla detenzione	24	-	24	4	-	4	28	-	28
Esecuzione pena	43	-	43	10	-	10	53	-	53
Sanzioni sostitutive	1	-	1	-	-	-	1	-	1
Misure di sicurezza	6	-	6	-	-	-	6	-	6

DIPARTIMENTO GIUSTIZIA MINORILE
Servizio Statistica

UFFICI DI SERVIZIO SOCIALE PER I MINORENNI

SEDE DI BOLOGNA

DATI RELATIVI AL PRIMO SEMESTRE 2014

AREA PENALE - Soggetti segnalati dall'Autorità Giudiziaria

SOGGETTI SEGNALATI	Italiani			Stranieri			Totale		
	m	f	mf	m	f	mf	m	f	mf
Nuovi soggetti	287	63	350	159	45	204	446	108	554
Soggetti già conosciuti	62	3	65	56	10	66	118	13	131
Totale soggetti segnalati	349	66	415	215	55	270	564	121	685

Nuovi soggetti: soggetti per i quali il fascicolo è stato aperto nel periodo in esame.

Soggetti già conosciuti: soggetti con fascicolo aperto in periodi precedenti e nuova notizia di reato nel periodo in esame.

AREA PENALE - Soggetti in carico all'USSM

SOGGETTI IN CARICO	Italiani			Stranieri			Totale		
	m	f	mf	m	f	mf	m	f	mf
Presi in carico per la prima volta nel primo semestre 2014	114	24	138	65	9	74	179	33	212
Già precedentemente in carico	365	57	422	310	35	345	675	92	767
Totale soggetti in carico	479	81	560	375	44	419	854	125	979
<i>di cui per provvedimenti di:</i>									
Denuncia a piede libero	55	17	72	48	11	59	103	28	131
Denuncia con accompagnamento a casa	5	-	5	1	-	1	6	-	6
Denuncia con ingresso in comunità	3	-	3	2	-	2	5	-	5
Ingresso in CPA	10	1	11	14	1	15	24	2	26
Misura cautelare	64	5	69	63	2	65	127	7	134
Messa alla prova	101	12	113	78	5	83	179	17	196
Misure alternative alla detenzione	5	-	5	5	-	5	10	-	10
Esecuzione pena	13	2	15	28	-	28	41	2	43
Sanzioni sostitutive	2	-	2	1	-	1	3	-	3
Misure di sicurezza	-	-	-	1	-	1	1	-	1

DIPARTIMENTO GIUSTIZIA MINORILE
Servizio Statistica

UFFICI DI SERVIZIO SOCIALE PER I MINORENNI

SEDE DI BRESCIA

DATI RELATIVI AL PRIMO SEMESTRE 2014

AREA PENALE - Soggetti segnalati dall'Autorità Giudiziaria

SOGGETTI SEGNALATI	Italiani			Stranieri			Totale		
	m	f	mf	m	f	mf	m	f	mf
Nuovi soggetti	180	45	225	158	28	186	338	73	411
Soggetti già conosciuti	16	1	17	20	7	27	36	8	44
Totale soggetti segnalati	196	46	242	178	35	213	374	81	455

Nuovi soggetti: soggetti per i quali il fascicolo è stato aperto nel periodo in esame.

Soggetti già conosciuti: soggetti con fascicolo aperto in periodi precedenti e nuova notizia di reato nel periodo in esame.

AREA PENALE - Soggetti in carico all'USSM

SOGGETTI IN CARICO	Italiani			Stranieri			Totale		
	m	f	mf	m	f	mf	m	f	mf
Presi in carico per la prima volta nel primo semestre 2014	64	5	69	35	4	39	99	9	108
Già precedentemente in carico	156	15	171	108	9	117	264	24	288
Totale soggetti in carico	220	20	240	143	13	156	363	33	396
<i>di cui per provvedimenti di:</i>									
Denuncia a piede libero	13	-	13	21	3	24	34	3	37
Denuncia con accompagnamento a casa	6	-	6	2	-	2	8	-	8
Denuncia con ingresso in comunità	3	-	3	3	-	3	6	-	6
Ingresso in CPA	4	2	6	2	-	2	6	2	8
Misura cautelare	39	4	43	38	3	41	77	7	84
Messa alla prova	130	11	141	76	5	81	206	16	222
Misure alternative alla detenzione	1	-	1	5	-	5	6	-	6
Esecuzione pena	5	1	6	9	2	11	14	3	17
Sanzioni sostitutive	-	-	-	-	-	-	-	-	-
Misure di sicurezza	2	-	2	1	-	1	3	-	3

DIPARTIMENTO GIUSTIZIA MINORILE
Servizio Statistica

UFFICI DI SERVIZIO SOCIALE PER I MINORENNI

SEDE DI CAGLIARI

DATI RELATIVI AL PRIMO SEMESTRE 2014

AREA PENALE - Soggetti segnalati dall'Autorità Giudiziaria

SOGGETTI SEGNALATI	Italiani			Stranieri			Totale		
	m	f	mf	m	f	mf	m	f	mf
Nuovi soggetti	127	9	136	6	4	10	133	13	146
Soggetti già conosciuti	41	4	45	3	1	4	44	5	49
Totale soggetti segnalati	168	13	181	9	5	14	177	18	195

Nuovi soggetti: soggetti per i quali il fascicolo è stato aperto nel periodo in esame.

Soggetti già conosciuti: soggetti con fascicolo aperto in periodi precedenti e nuova notizia di reato nel periodo in esame.

AREA PENALE - Soggetti in carico all'USSM

SOGGETTI IN CARICO	Italiani			Stranieri			Totale		
	m	f	mf	m	f	mf	m	f	mf
Presi in carico per la prima volta nel primo semestre 2014	90	13	103	3	3	6	93	16	109
Già precedentemente in carico	345	36	381	12	3	15	357	39	396
Totale soggetti in carico	435	49	484	15	6	21	450	55	505
<i>di cui per provvedimenti di:</i>									
Denuncia a piede libero	63	5	68	1	1	2	64	6	70
Denuncia con accompagnamento a casa	10	1	11	-	-	-	10	1	11
Denuncia con ingresso in comunità	1	-	1	-	-	-	1	-	1
Ingresso in CPA	2	-	2	2	1	3	4	1	5
Misura cautelare	36	1	37	3	2	5	39	3	42
Messa alla prova	149	12	161	4	-	4	153	12	165
Misure alternative alla detenzione	2	-	2	1	-	1	3	-	3
Esecuzione pena	11	-	11	2	-	2	13	-	13
Sanzioni sostitutive	2	-	2	-	-	-	2	-	2
Misure di sicurezza	1	-	1	-	-	-	1	-	1

DIPARTIMENTO GIUSTIZIA MINORILE
Servizio Statistica

UFFICI DI SERVIZIO SOCIALE PER I MINORENNI

SEDE DI CALTANISSETTA

DATI RELATIVI AL PRIMO SEMESTRE 2014

AREA PENALE - Soggetti segnalati dall'Autorità Giudiziaria

SOGGETTI SEGNALATI	Italiani			Stranieri			Totale		
	m	f	mf	m	f	mf	m	f	mf
Nuovi soggetti	116	7	123	5	4	9	121	11	132
Soggetti già conosciuti	19	1	20	1	-	1	20	1	21
Totale soggetti segnalati	135	8	143	6	4	10	141	12	153

Nuovi soggetti: soggetti per i quali il fascicolo è stato aperto nel periodo in esame.

Soggetti già conosciuti: soggetti con fascicolo aperto in periodi precedenti e nuova notizia di reato nel periodo in esame.

AREA PENALE - Soggetti in carico all'USSM

SOGGETTI IN CARICO	Italiani			Stranieri			Totale		
	m	f	mf	m	f	mf	m	f	mf
Presi in carico per la prima volta nel primo semestre 2014	72	6	78	5	2	7	77	8	85
Già precedentemente in carico	575	36	611	18	4	22	593	40	633
Totale soggetti in carico	647	42	689	23	6	29	670	48	718
<i>di cui per provvedimenti di:</i>									
Denuncia a piede libero	97	3	100	2	1	3	99	4	103
Denuncia con accompagnamento a casa	-	-	-	-	-	-	-	-	-
Denuncia con ingresso in comunità	-	1	1	-	1	1	-	2	2
Ingresso in CPA	7	1	8	2	-	2	9	1	10
Misura cautelare	84	5	89	6	2	8	90	7	97
Messa alla prova	145	3	148	2	-	2	147	3	150
Misure alternative alla detenzione	5	-	5	-	-	-	5	-	5
Esecuzione pena	30	-	30	-	-	-	30	-	30
Sanzioni sostitutive	-	-	-	-	-	-	-	-	-
Misure di sicurezza	1	-	1	-	-	-	1	-	1

DIPARTIMENTO GIUSTIZIA MINORILE
Servizio Statistica

UFFICI DI SERVIZIO SOCIALE PER I MINORENNI

SEDE DI CATANIA

DATI RELATIVI AL PRIMO SEMESTRE 2014

AREA PENALE - Soggetti segnalati dall'Autorità Giudiziaria

SOGGETTI SEGNALATI	Italiani			Stranieri			Totale		
	m	f	mf	m	f	mf	m	f	mf
Nuovi soggetti	235	17	252	22	3	25	257	20	277
Soggetti già conosciuti	83	2	85	-	-	-	83	2	85
Totale soggetti segnalati	318	19	337	22	3	25	340	22	362

Nuovi soggetti: soggetti per i quali il fascicolo è stato aperto nel periodo in esame.

Soggetti già conosciuti: soggetti con fascicolo aperto in periodi precedenti e nuova notizia di reato nel periodo in esame.

AREA PENALE - Soggetti in carico all'USSM

SOGGETTI IN CARICO	Italiani			Stranieri			Totale		
	m	f	mf	m	f	mf	m	f	mf
Presi in carico per la prima volta nel primo semestre 2014	225	17	242	18	1	19	243	18	261
Già precedentemente in carico	724	39	763	66	4	70	790	43	833
Totale soggetti in carico	949	56	1.005	84	5	89	1.033	61	1.094
<i>di cui per provvedimenti di:</i>									
Denuncia a piede libero	239	17	256	5	1	6	244	18	262
Denuncia con accompagnamento a casa	-	-	-	-	-	-	-	-	-
Denuncia con ingresso in comunità	15	-	15	1	-	1	16	-	16
Ingresso in CPA	34	1	35	11	-	11	45	1	46
Misura cautelare	290	6	296	42	1	43	332	7	339
Messa alla prova	135	6	141	19	2	21	154	8	162
Misure alternative alla detenzione	47	-	47	4	-	4	51	-	51
Esecuzione pena	155	3	158	14	1	15	169	4	173
Sanzioni sostitutive	-	-	-	-	-	-	-	-	-
Misure di sicurezza	3	-	3	-	-	-	3	-	3

DIPARTIMENTO GIUSTIZIA MINORILE
Servizio Statistica

UFFICI DI SERVIZIO SOCIALE PER I MINORENNI

SEDE DI CATANZARO

DATI RELATIVI AL PRIMO SEMESTRE 2014

AREA PENALE - Soggetti segnalati dall'Autorità Giudiziaria

SOGGETTI SEGNALATI	Italiani			Stranieri			Totale		
	m	f	mf	m	f	mf	m	f	mf
Nuovi soggetti	165	41	206	9	1	10	174	42	216
Soggetti già conosciuti	43	-	43	2	1	3	45	1	46
Totale soggetti segnalati	208	41	249	11	2	13	219	43	262

Nuovi soggetti: soggetti per i quali il fascicolo è stato aperto nel periodo in esame.

Soggetti già conosciuti: soggetti con fascicolo aperto in periodi precedenti e nuova notizia di reato nel periodo in esame.

AREA PENALE - Soggetti in carico all'USSM

SOGGETTI IN CARICO	Italiani			Stranieri			Totale		
	m	f	mf	m	f	mf	m	f	mf
Presi in carico per la prima volta nel primo semestre 2014	170	42	212	6	1	7	176	43	219
Già precedentemente in carico	209	18	227	23	2	25	232	20	252
Totale soggetti in carico	379	60	439	29	3	32	408	63	471
<i>di cui per provvedimenti di:</i>									
Denuncia a piede libero	173	33	206	8	2	10	181	35	216
Denuncia con accompagnamento a casa	-	-	-	-	-	-	-	-	-
Denuncia con ingresso in comunità	-	-	-	-	-	-	-	-	-
Ingresso in CPA	1	-	1	-	-	-	1	-	1
Misura cautelare	19	-	19	2	-	2	21	-	21
Messa alla prova	101	9	110	5	1	6	106	10	116
Misure alternative alla detenzione	8	1	9	1	-	1	9	1	10
Esecuzione pena	37	-	37	6	-	6	43	-	43
Sanzioni sostitutive	-	-	-	-	-	-	-	-	-
Misure di sicurezza	3	-	3	-	-	-	3	-	3

DIPARTIMENTO GIUSTIZIA MINORILE
Servizio Statistica

UFFICI DI SERVIZIO SOCIALE PER I MINORENNI

SEDE DI FIRENZE

DATI RELATIVI AL PRIMO SEMESTRE 2014

AREA PENALE - Soggetti segnalati dall'Autorità Giudiziaria

SOGGETTI SEGNALATI	Italiani			Stranieri			Totale		
	m	f	mf	m	f	mf	m	f	mf
Nuovi soggetti	213	45	258	129	32	161	342	77	419
Soggetti già conosciuti	2	-	2	8	-	8	10	-	10
Totale soggetti segnalati	215	45	260	137	32	169	352	77	429

Nuovi soggetti: soggetti per i quali il fascicolo è stato aperto nel periodo in esame.

Soggetti già conosciuti: soggetti con fascicolo aperto in periodi precedenti e nuova notizia di reato nel periodo in esame.

AREA PENALE - Soggetti in carico all'USSM

SOGGETTI IN CARICO	Italiani			Stranieri			Totale		
	m	f	mf	m	f	mf	m	f	mf
Presi in carico per la prima volta nel primo semestre 2014	61	7	68	42	8	50	103	15	118
Già precedentemente in carico	241	28	269	162	9	171	403	37	440
Totale soggetti in carico	302	35	337	204	17	221	506	52	558
<i>di cui per provvedimenti di:</i>									
Denuncia a piede libero	4	-	4	7	-	7	11	-	11
Denuncia con accompagnamento a casa	3	-	3	2	-	2	5	-	5
Denuncia con ingresso in comunità	-	-	-	2	-	2	2	-	2
Ingresso in CPA	12	1	13	10	5	15	22	6	28
Misura cautelare	28	5	33	38	8	46	66	13	79
Messa alla prova	113	8	121	73	3	76	186	11	197
Misure alternative alla detenzione	1	-	1	5	-	5	6	-	6
Esecuzione pena	9	-	9	20	1	21	29	1	30
Sanzioni sostitutive	-	-	-	-	-	-	-	-	-
Misure di sicurezza	1	-	1	1	-	1	2	-	2

DIPARTIMENTO GIUSTIZIA MINORILE
Servizio Statistica

UFFICI DI SERVIZIO SOCIALE PER I MINORENNI

SEDE DI GENOVA

DATI RELATIVI AL PRIMO SEMESTRE 2014

AREA PENALE - Soggetti segnalati dall'Autorità Giudiziaria

SOGGETTI SEGNALATI	Italiani			Stranieri			Totale		
	m	f	mf	m	f	mf	m	f	mf
Nuovi soggetti	111	25	136	60	35	95	171	60	231
Soggetti già conosciuti	7	1	8	7	5	12	14	6	20
Totale soggetti segnalati	118	26	144	67	40	107	185	66	251

Nuovi soggetti: soggetti per i quali il fascicolo è stato aperto nel periodo in esame.

Soggetti già conosciuti: soggetti con fascicolo aperto in periodi precedenti e nuova notizia di reato nel periodo in esame.

AREA PENALE - Soggetti in carico all'USSM

SOGGETTI IN CARICO	Italiani			Stranieri			Totale		
	m	f	mf	m	f	mf	m	f	mf
Presi in carico per la prima volta nel primo semestre 2014	84	12	96	44	27	71	128	39	167
Già precedentemente in carico	193	19	212	112	26	138	305	45	350
Totale soggetti in carico	277	31	308	156	53	209	433	84	517
<i>di cui per provvedimenti di:</i>									
Denuncia a piede libero	63	9	72	32	5	37	95	14	109
Denuncia con accompagnamento a casa	1	-	1	-	-	-	1	-	1
Denuncia con ingresso in comunità	2	1	3	4	3	7	6	4	10
Ingresso in CPA	2	2	4	4	10	14	6	12	18
Misura cautelare	28	6	34	25	28	53	53	34	87
Messa alla prova	116	7	123	63	9	72	179	16	195
Misure alternative alla detenzione	-	1	1	2	3	5	2	4	6
Esecuzione pena	3	4	7	14	14	28	17	18	35
Sanzioni sostitutive	-	-	-	1	-	1	1	-	1
Misure di sicurezza	3	-	3	2	-	2	5	-	5

DIPARTIMENTO GIUSTIZIA MINORILE
Servizio Statistica

UFFICI DI SERVIZIO SOCIALE PER I MINORENNI

SEDE DI L'AQUILA

DATI RELATIVI AL PRIMO SEMESTRE 2014

AREA PENALE - Soggetti segnalati dall'Autorità Giudiziaria

SOGGETTI SEGNALATI	Italiani			Stranieri			Totale		
	m	f	mf	m	f	mf	m	f	mf
Nuovi soggetti	94	10	104	37	10	47	131	20	151
Soggetti già conosciuti	20	1	21	10	4	14	30	5	35
Totale soggetti segnalati	114	11	125	47	14	61	161	25	186

Nuovi soggetti: soggetti per i quali il fascicolo è stato aperto nel periodo in esame.

Soggetti già conosciuti: soggetti con fascicolo aperto in periodi precedenti e nuova notizia di reato nel periodo in esame.

AREA PENALE - Soggetti in carico all'USSM

SOGGETTI IN CARICO	Italiani			Stranieri			Totale		
	m	f	mf	m	f	mf	m	f	mf
Presi in carico per la prima volta nel primo semestre 2014	68	12	80	19	5	24	87	17	104
Già precedentemente in carico	254	54	308	81	11	92	335	65	400
Totale soggetti in carico	322	66	388	100	16	116	422	82	504
<i>di cui per provvedimenti di:</i>									
Denuncia a piede libero	77	7	84	17	4	21	94	11	105
Denuncia con accompagnamento a casa	-	-	-	-	-	-	-	-	-
Denuncia con ingresso in comunità	1	-	1	-	-	-	1	-	1
Ingresso in CPA	-	1	1	1	-	1	1	1	2
Misura cautelare	17	1	18	13	1	14	30	2	32
Messa alla prova	54	7	61	8	1	9	62	8	70
Misure alternative alla detenzione	2	-	2	2	-	2	4	-	4
Esecuzione pena	4	-	4	1	3	4	5	3	8
Sanzioni sostitutive	-	-	-	-	-	-	-	-	-
Misure di sicurezza	4	-	4	2	-	2	6	-	6

DIPARTIMENTO GIUSTIZIA MINORILE
Servizio Statistica

UFFICI DI SERVIZIO SOCIALE PER I MINORENNI

SEDE DI MESSINA

DATI RELATIVI AL PRIMO SEMESTRE 2014

AREA PENALE - Soggetti segnalati dall'Autorità Giudiziaria

SOGGETTI SEGNALATI	Italiani			Stranieri			Totale		
	m	f	mf	m	f	mf	m	f	mf
Nuovi soggetti	75	35	110	8	3	11	83	38	121
Soggetti già conosciuti	13	1	14	2	-	2	15	1	16
Totale soggetti segnalati	88	36	124	10	3	13	98	39	137

Nuovi soggetti: soggetti per i quali il fascicolo è stato aperto nel periodo in esame.

Soggetti già conosciuti: soggetti con fascicolo aperto in periodi precedenti e nuova notizia di reato nel periodo in esame.

AREA PENALE - Soggetti in carico all'USSM

SOGGETTI IN CARICO	Italiani			Stranieri			Totale		
	m	f	mf	m	f	mf	m	f	mf
Presi in carico per la prima volta nel primo semestre 2014	59	26	85	7	2	9	66	28	94
Già precedentemente in carico	492	88	580	40	6	46	532	94	626
Totale soggetti in carico	551	114	665	47	8	55	598	122	720
<i>di cui per provvedimenti di:</i>									
Denuncia a piede libero	62	26	88	8	2	10	70	28	98
Denuncia con accompagnamento a casa	-	-	-	-	-	-	-	-	-
Denuncia con ingresso in comunità	2	-	2	1	-	1	3	-	3
Ingresso in CPA	8	1	9	1	-	1	9	1	10
Misura cautelare	53	1	54	2	1	3	55	2	57
Messa alla prova	83	7	90	1	-	1	84	7	91
Misure alternative alla detenzione	9	-	9	-	-	-	9	-	9
Esecuzione pena	32	-	32	2	1	3	34	1	35
Sanzioni sostitutive	-	-	-	-	-	-	-	-	-
Misure di sicurezza	2	-	2	-	-	-	2	-	2

DIPARTIMENTO GIUSTIZIA MINORILE
Servizio Statistica

UFFICI DI SERVIZIO SOCIALE PER I MINORENNI

SEDE DI MILANO

DATI RELATIVI AL PRIMO SEMESTRE 2014

AREA PENALE - Soggetti segnalati dall'Autorità Giudiziaria

SOGGETTI SEGNALATI	Italiani			Stranieri			Totale		
	m	f	mf	m	f	mf	m	f	mf
Nuovi soggetti	511	73	584	198	37	235	709	110	819
Soggetti già conosciuti	26	3	29	28	7	35	54	10	64
Totale soggetti segnalati	537	76	613	226	44	270	763	120	883

Nuovi soggetti: soggetti per i quali il fascicolo è stato aperto nel periodo in esame.

Soggetti già conosciuti: soggetti con fascicolo aperto in periodi precedenti e nuova notizia di reato nel periodo in esame.

AREA PENALE - Soggetti in carico all'USSM

SOGGETTI IN CARICO	Italiani			Stranieri			Totale		
	m	f	mf	m	f	mf	m	f	mf
Presi in carico per la prima volta nel primo semestre 2014	56	5	61	36	5	41	92	10	102
Già precedentemente in carico	207	13	220	157	7	164	364	20	384
Totale soggetti in carico	263	18	281	193	12	205	456	30	486
<i>di cui per provvedimenti di:</i>									
Denuncia a piede libero	20	-	20	17	1	18	37	1	38
Denuncia con accompagnamento a casa	-	-	-	-	-	-	-	-	-
Denuncia con ingresso in comunità	5	-	5	3	-	3	8	-	8
Ingresso in CPA	31	3	34	12	4	16	43	7	50
Misura cautelare	105	3	108	93	3	96	198	6	204
Messa alla prova	154	12	166	92	4	96	246	16	262
Misure alternative alla detenzione	17	-	17	13	2	15	30	2	32
Esecuzione pena	-	-	-	2	-	2	2	-	2
Sanzioni sostitutive	37	1	38	33	3	36	70	4	74
Misure di sicurezza	-	-	-	2	-	2	2	-	2

DIPARTIMENTO GIUSTIZIA MINORILE
Servizio Statistica

UFFICI DI SERVIZIO SOCIALE PER I MINORENNI

SEDE DI NAPOLI

DATI RELATIVI AL PRIMO SEMESTRE 2014

AREA PENALE - Soggetti segnalati dall'Autorità Giudiziaria

SOGGETTI SEGNALATI	Italiani			Stranieri			Totale		
	m	f	mf	m	f	mf	m	f	mf
Nuovi soggetti	346	36	382	33	8	41	379	44	423
Soggetti già conosciuti	36	-	36	9	3	12	45	3	48
Totale soggetti segnalati	382	36	418	42	11	53	424	47	471

Nuovi soggetti: soggetti per i quali il fascicolo è stato aperto nel periodo in esame.

Soggetti già conosciuti: soggetti con fascicolo aperto in periodi precedenti e nuova notizia di reato nel periodo in esame.

AREA PENALE - Soggetti in carico all'USSM

SOGGETTI IN CARICO	Italiani			Stranieri			Totale		
	m	f	mf	m	f	mf	m	f	mf
Presi in carico per la prima volta nel primo semestre 2014	149	9	158	21	4	25	170	13	183
Già precedentemente in carico	561	13	574	36	14	50	597	27	624
Totale soggetti in carico	710	22	732	57	18	75	767	40	807
<i>di cui per provvedimenti di:</i>									
Denuncia a piede libero	21	2	23	4	3	7	25	5	30
Denuncia con accompagnamento a casa	-	-	-	-	-	-	-	-	-
Denuncia con ingresso in comunità	8	-	8	-	1	1	8	1	9
Ingresso in CPA	60	1	61	15	3	18	75	4	79
Misura cautelare	217	8	225	33	9	42	250	17	267
Messa alla prova	313	5	318	13	2	15	326	7	333
Misure alternative alla detenzione	39	-	39	1	1	2	40	1	41
Esecuzione pena	114	1	115	16	9	25	130	10	140
Sanzioni sostitutive	-	-	-	-	-	-	-	-	-
Misure di sicurezza	9	-	9	-	-	-	9	-	9

DIPARTIMENTO GIUSTIZIA MINORILE
Servizio Statistica

UFFICI DI SERVIZIO SOCIALE PER I MINORENNI

SEDE DI PALERMO

DATI RELATIVI AL PRIMO SEMESTRE 2014

AREA PENALE - Soggetti segnalati dall'Autorità Giudiziaria

SOGGETTI SEGNALATI	Italiani			Stranieri			Totale		
	m	f	mf	m	f	mf	m	f	mf
Nuovi soggetti	262	43	305	38	5	43	300	48	348
Soggetti già conosciuti	34	-	34	3	1	4	37	1	38
Totale soggetti segnalati	296	43	339	41	6	47	337	49	386

Nuovi soggetti: soggetti per i quali il fascicolo è stato aperto nel periodo in esame.

Soggetti già conosciuti: soggetti con fascicolo aperto in periodi precedenti e nuova notizia di reato nel periodo in esame.

AREA PENALE - Soggetti in carico all'USSM

SOGGETTI IN CARICO	Italiani			Stranieri			Totale		
	m	f	mf	m	f	mf	m	f	mf
Presi in carico per la prima volta nel primo semestre 2014	266	52	318	34	5	39	300	57	357
Già precedentemente in carico	477	41	518	52	9	61	529	50	579
Totale soggetti in carico	743	93	836	86	14	100	829	107	936
<i>di cui per provvedimenti di:</i>									
Denuncia a piede libero	166	23	189	15	4	19	181	27	208
Denuncia con accompagnamento a casa	-	-	-	-	-	-	-	-	-
Denuncia con ingresso in comunità	5	1	6	-	1	1	5	2	7
Ingresso in CPA	24	-	24	5	-	5	29	-	29
Misura cautelare	93	3	96	21	5	26	114	8	122
Messa alla prova	152	14	166	17	-	17	169	14	183
Misure alternative alla detenzione	17	-	17	2	-	2	19	-	19
Esecuzione pena	42	-	42	7	1	8	49	1	50
Sanzioni sostitutive	-	-	-	-	-	-	-	-	-
Misure di sicurezza	8	-	8	-	-	-	8	-	8

DIPARTIMENTO GIUSTIZIA MINORILE
Servizio Statistica

UFFICI DI SERVIZIO SOCIALE PER I MINORENNI

SEDE DI POTENZA

DATI RELATIVI AL PRIMO SEMESTRE 2014

AREA PENALE - Soggetti segnalati dall'Autorità Giudiziaria

SOGGETTI SEGNALATI	Italiani			Stranieri			Totale		
	m	f	mf	m	f	mf	m	f	mf
Nuovi soggetti	86	18	104	11	1	12	97	19	116
Soggetti già conosciuti	10	-	10	2	-	2	12	-	12
Totale soggetti segnalati	96	18	114	13	1	14	109	19	128

Nuovi soggetti: soggetti per i quali il fascicolo è stato aperto nel periodo in esame.

Soggetti già conosciuti: soggetti con fascicolo aperto in periodi precedenti e nuova notizia di reato nel periodo in esame.

AREA PENALE - Soggetti in carico all'USSM

SOGGETTI IN CARICO	Italiani			Stranieri			Totale		
	m	f	mf	m	f	mf	m	f	mf
Presi in carico per la prima volta nel primo semestre 2014	87	16	103	11	1	12	98	17	115
Già precedentemente in carico	303	26	329	22	2	24	325	28	353
Totale soggetti in carico	390	42	432	33	3	36	423	45	468
<i>di cui per provvedimenti di:</i>									
Denuncia a piede libero	81	8	89	9	1	10	90	9	99
Denuncia con accompagnamento a casa	3	-	3	-	-	-	3	-	3
Denuncia con ingresso in comunità	1	-	1	-	-	-	1	-	1
Ingresso in CPA	1	-	1	-	-	-	1	-	1
Misura cautelare	15	-	15	2	-	2	17	-	17
Messa alla prova	84	3	87	7	1	8	91	4	95
Misure alternative alla detenzione	5	-	5	-	-	-	5	-	5
Esecuzione pena	21	-	21	1	-	1	22	-	22
Sanzioni sostitutive	-	-	-	-	-	-	-	-	-
Misure di sicurezza	2	-	2	-	-	-	2	-	2

DIPARTIMENTO GIUSTIZIA MINORILE
Servizio Statistica

UFFICI DI SERVIZIO SOCIALE PER I MINORENNI

SEDE DI REGGIO CALABRIA

DATI RELATIVI AL PRIMO SEMESTRE 2014

AREA PENALE - Soggetti segnalati dall'Autorità Giudiziaria

SOGGETTI SEGNALATI	Italiani			Stranieri			Totale		
	m	f	mf	m	f	mf	m	f	mf
Nuovi soggetti	67	11	78	10	2	12	77	13	90
Soggetti già conosciuti	8	-	8	2	-	2	10	-	10
Totale soggetti segnalati	75	11	86	12	2	14	87	13	100

Nuovi soggetti: soggetti per i quali il fascicolo è stato aperto nel periodo in esame.

Soggetti già conosciuti: soggetti con fascicolo aperto in periodi precedenti e nuova notizia di reato nel periodo in esame.

AREA PENALE - Soggetti in carico all'USSM

SOGGETTI IN CARICO	Italiani			Stranieri			Totale		
	m	f	mf	m	f	mf	m	f	mf
Presi in carico per la prima volta nel primo semestre 2014	67	11	78	10	2	12	77	13	90
Già precedentemente in carico	272	25	297	34	2	36	306	27	333
Totale soggetti in carico	339	36	375	44	4	48	383	40	423
<i>di cui per provvedimenti di:</i>									
Denuncia a piede libero	68	7	75	9	2	11	77	9	86
Denuncia con accompagnamento a casa	-	-	-	-	-	-	-	-	-
Denuncia con ingresso in comunità	1	-	1	-	-	-	1	-	1
Ingresso in CPA	-	-	-	1	-	1	1	-	1
Misura cautelare	21	-	21	5	1	6	26	1	27
Messa alla prova	64	9	73	6	1	7	70	10	80
Misure alternative alla detenzione	4	-	4	-	-	-	4	-	4
Esecuzione pena	10	-	10	2	-	2	12	-	12
Sanzioni sostitutive	-	-	-	-	-	-	-	-	-
Misure di sicurezza	1	-	1	-	-	-	1	-	1

DIPARTIMENTO GIUSTIZIA MINORILE
Servizio Statistica

UFFICI DI SERVIZIO SOCIALE PER I MINORENNI

SEDE DI ROMA

DATI RELATIVI AL PRIMO SEMESTRE 2014

AREA PENALE - Soggetti segnalati dall'Autorità Giudiziaria

SOGGETTI SEGNALATI	Italiani			Stranieri			Totale		
	m	f	mf	m	f	mf	m	f	mf
Nuovi soggetti	230	42	272	136	52	188	366	94	460
Soggetti già conosciuti	41	5	46	46	42	88	87	47	134
Totale soggetti segnalati	271	47	318	182	94	276	453	141	594

Nuovi soggetti: soggetti per i quali il fascicolo è stato aperto nel periodo in esame.

Soggetti già conosciuti: soggetti con fascicolo aperto in periodi precedenti e nuova notizia di reato nel periodo in esame.

AREA PENALE - Soggetti in carico all'USSM

SOGGETTI IN CARICO	Italiani			Stranieri			Totale		
	m	f	mf	m	f	mf	m	f	mf
Presi in carico per la prima volta nel primo semestre 2014	136	23	159	51	27	78	187	50	237
Già precedentemente in carico	479	47	526	195	68	263	674	115	789
Totale soggetti in carico	615	70	685	246	95	341	861	165	1.026
<i>di cui per provvedimenti di:</i>									
Denuncia a piede libero	12	1	13	11	5	16	23	6	29
Denuncia con accompagnamento a casa	-	-	-	-	-	-	-	-	-
Denuncia con ingresso in comunità	7	-	7	5	7	12	12	7	19
Ingresso in CPA	38	4	42	23	24	47	61	28	89
Misura cautelare	93	10	103	86	56	142	179	66	245
Messa alla prova	198	16	214	50	9	59	248	25	273
Misure alternative alla detenzione	11	2	13	18	6	24	29	8	37
Esecuzione pena	30	3	33	51	38	89	81	41	122
Sanzioni sostitutive	-	-	-	-	-	-	-	-	-
Misure di sicurezza	6	1	7	5	-	5	11	1	12

DIPARTIMENTO GIUSTIZIA MINORILE
Servizio Statistica

UFFICI DI SERVIZIO SOCIALE PER I MINORENNI

SEDE DI TARANTO

DATI RELATIVI AL PRIMO SEMESTRE 2014

AREA PENALE - Soggetti segnalati dall'Autorità Giudiziaria

SOGGETTI SEGNALATI	Italiani			Stranieri			Totale		
	m	f	mf	m	f	mf	m	f	mf
Nuovi soggetti	68	13	81	6	3	9	74	16	90
Soggetti già conosciuti	11	-	11	-	-	-	11	-	11
Totale soggetti segnalati	79	13	92	6	3	9	85	16	101

Nuovi soggetti: soggetti per i quali il fascicolo è stato aperto nel periodo in esame.

Soggetti già conosciuti: soggetti con fascicolo aperto in periodi precedenti e nuova notizia di reato nel periodo in esame.

AREA PENALE - Soggetti in carico all'USSM

SOGGETTI IN CARICO	Italiani			Stranieri			Totale		
	m	f	mf	m	f	mf	m	f	mf
Presi in carico per la prima volta nel primo semestre 2014	66	13	79	5	3	8	71	16	87
Già precedentemente in carico	284	68	352	8	-	8	292	68	360
Totale soggetti in carico	350	81	431	13	3	16	363	84	447
<i>di cui per provvedimenti di:</i>									
Denuncia a piede libero	16	-	16	-	-	-	16	-	16
Denuncia con accompagnamento a casa	3	-	3	-	-	-	3	-	3
Denuncia con ingresso in comunità	-	-	-	-	-	-	-	-	-
Ingresso in CPA	7	-	7	-	-	-	7	-	7
Misura cautelare	36	-	36	2	-	2	38	-	38
Messa alla prova	136	38	174	1	-	1	137	38	175
Misure alternative alla detenzione	3	-	3	-	-	-	3	-	3
Esecuzione pena	3	-	3	1	-	1	4	-	4
Sanzioni sostitutive	-	-	-	-	-	-	-	-	-
Misure di sicurezza	1	-	1	-	-	-	1	-	1

DIPARTIMENTO GIUSTIZIA MINORILE
Servizio Statistica

UFFICI DI SERVIZIO SOCIALE PER I MINORENNI

SEDE DI TORINO

DATI RELATIVI AL PRIMO SEMESTRE 2014

AREA PENALE - Soggetti segnalati dall'Autorità Giudiziaria

SOGGETTI SEGNALATI	Italiani			Stranieri			Totale		
	m	f	mf	m	f	mf	m	f	mf
Nuovi soggetti	190	37	227	106	23	129	296	60	356
Soggetti già conosciuti	9	1	10	24	13	37	33	14	47
Totale soggetti segnalati	199	38	237	130	36	166	329	74	403

Nuovi soggetti: soggetti per i quali il fascicolo è stato aperto nel periodo in esame.

Soggetti già conosciuti: soggetti con fascicolo aperto in periodi precedenti e nuova notizia di reato nel periodo in esame.

AREA PENALE - Soggetti in carico all'USSM

SOGGETTI IN CARICO	Italiani			Stranieri			Totale		
	m	f	mf	m	f	mf	m	f	mf
Presi in carico per la prima volta nel primo semestre 2014	69	9	78	42	8	50	111	17	128
Già precedentemente in carico	259	31	290	220	44	264	479	75	554
Totale soggetti in carico	328	40	368	262	52	314	590	92	682
<i>di cui per provvedimenti di:</i>									
Denuncia a piede libero	19	3	22	14	3	17	33	6	39
Denuncia con accompagnamento a casa	-	-	-	-	-	-	-	-	-
Denuncia con ingresso in comunità	5	-	5	10	9	19	15	9	24
Ingresso in CPA	7	-	7	34	6	40	41	6	47
Misura cautelare	56	6	62	127	27	154	183	33	216
Messa alla prova	151	15	166	80	2	82	231	17	248
Misure alternative alla detenzione	5	1	6	3	-	3	8	1	9
Esecuzione pena	9	2	11	23	7	30	32	9	41
Sanzioni sostitutive	-	-	-	-	-	-	-	-	-
Misure di sicurezza	6	1	7	4	-	4	10	1	11

DIPARTIMENTO GIUSTIZIA MINORILE
Servizio Statistica

UFFICI DI SERVIZIO SOCIALE PER I MINORENNI

SEDE DI TRIESTE

DATI RELATIVI AL PRIMO SEMESTRE 2014

AREA PENALE - Soggetti segnalati dall'Autorità Giudiziaria

SOGGETTI SEGNALATI	Italiani			Stranieri			Totale		
	m	f	mf	m	f	mf	m	f	mf
Nuovi soggetti	88	13	101	37	2	39	125	15	140
Soggetti già conosciuti	5	1	6	-	-	-	5	1	6
Totale soggetti segnalati	93	14	107	37	2	39	130	16	146

Nuovi soggetti: soggetti per i quali il fascicolo è stato aperto nel periodo in esame.

Soggetti già conosciuti: soggetti con fascicolo aperto in periodi precedenti e nuova notizia di reato nel periodo in esame.

AREA PENALE - Soggetti in carico all'USSM

SOGGETTI IN CARICO	Italiani			Stranieri			Totale		
	m	f	mf	m	f	mf	m	f	mf
Presi in carico per la prima volta nel primo semestre 2014	74	13	87	36	2	38	110	15	125
Già precedentemente in carico	199	27	226	76	9	85	275	36	311
Totale soggetti in carico	273	40	313	112	11	123	385	51	436
<i>di cui per provvedimenti di:</i>									
Denuncia a piede libero	12	1	13	7	-	7	19	1	20
Denuncia con accompagnamento a casa	-	-	-	-	-	-	-	-	-
Denuncia con ingresso in comunità	-	-	-	-	-	-	-	-	-
Ingresso in CPA	2	-	2	-	1	1	2	1	3
Misura cautelare	23	5	28	11	1	12	34	6	40
Messa alla prova	35	2	37	8	-	8	43	2	45
Misure alternative alla detenzione	-	-	-	1	-	1	1	-	1
Esecuzione pena	1	-	1	1	-	1	2	-	2
Sanzioni sostitutive	3	-	3	2	-	2	5	-	5
Misure di sicurezza	1	-	1	-	-	-	1	-	1

