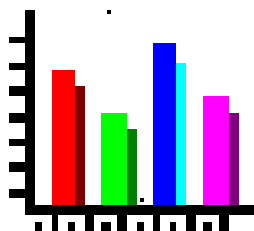




**M
G I U S T I Z I A
N
O R I
L E**



**Istituti penali per i minorenni
Primo semestre 2014**

A cura del Servizio Statistica

Dipartimento Giustizia Minorile
Ufficio I del Capo Dipartimento
Servizio Statistica

Via Damiano Chiesa 24 - 00136
Tel. 06/681881 - Fax 06/68807087
E.mail: statistiche.dgm@giustizia.it

**Dipartimento Giustizia Minorile
Servizio Statistica**

Flussi di utenza degli I.P.M. - Situazione nazionale - Primo semestre 2014

Movimenti e presenze	ITALIANI			STRANIERI			TOTALE		
	M	F	MF	M	F	MF	M	F	MF
INGRESSI									
Per custodia cautelare									
Dalla libertà	35	-	35	33	8	41	68	8	76
Da Centro di prima accoglienza	49	3	52	51	21	72	100	24	124
Da prescrizioni	-	-	-	-	-	-	-	-	-
Da permanenza in casa	-	-	-	-	-	-	-	-	-
Da comunità per trasformazione di misura	16	-	16	17	1	18	33	1	34
Da comunità per aggravamento misura cautelare (art.22 c.3)	74	3	77	39	6	45	113	9	122
Da comunità per nuovo procedimento	-	-	-	-	-	-	-	-	-
Da arresti domiciliari (adulti)	-	-	-	-	-	-	-	-	-
Da istituto penale per adulti	1	-	1	5	-	5	6	-	6
Per esecuzione pena									
Dalla libertà	29	3	32	18	12	30	47	15	62
Da comunità	8	-	8	2	1	3	10	1	11
Per revoca affidamento in prova al servizio sociale	1	-	1	-	-	-	1	-	1
Per sospensione affidamento in prova al servizio sociale	6	-	6	2	-	2	8	-	8
Per revoca detenzione domiciliare	2	1	3	-	1	1	2	2	4
Per sospensione detenzione domiciliare	4	-	4	-	1	1	4	1	5
Per revoca concessione legge 199/2010	1	-	1	-	-	-	1	-	1
Per revoca libertà controllata	-	-	-	-	-	-	-	-	-
Da arresti domiciliari (adulti)	-	-	-	-	1	1	-	1	1
Da istituto penale per adulti	8	-	8	6	2	8	14	2	16
Totale INGRESSI*	234	10	244	173	54	227	407	64	471
Da evasione	1	-	1	1	-	1	2	-	2
<i>Ingressi di semiliberi</i>	-	-	-	-	-	-	-	-	-
<i>Ingressi di semidetenuti</i>	1	-	1	1	-	1	2	-	2
USCITE									
Da custodia cautelare									
Decorrenza termini custodia cautelare	1	1	2	8	6	14	9	7	16
Revoca della custodia cautelare	4	1	5	8	6	14	12	7	19
Remissione in libertà	11	-	11	13	7	20	24	7	31
Prescrizioni	-	-	-	2	-	2	2	-	2
Permanenza in casa	12	1	13	8	7	15	20	8	28
Collocamento in comunità (compresi fine aggravamento)	128	2	130	96	18	114	224	20	244
Sospensione del processo e messa alla prova	4	-	4	4	-	4	8	-	8
Arresti domiciliari	1	-	1	1	-	1	2	-	2
Sospensione condizionale della pena	1	1	2	6	1	7	7	2	9
Da espiazione pena									
Espiazione della pena	26	-	26	20	9	29	46	9	55
Differimento esecuzione pena	-	2	2	-	7	7	-	9	9
Sospensione esecuzione pena	1	1	2	-	1	1	1	2	3
Sospensione condizionale della pena	-	-	-	2	-	2	2	-	2
Concessione liberazione anticipata	2	1	3	1	1	2	3	2	5
Liberazione condizionale	1	-	1	2	-	2	3	-	3
Affidamento in prova al servizio sociale	16	1	17	13	1	14	29	2	31
Detenzione domiciliare	22	-	22	5	-	5	27	-	27
Concessione Legge 199/2010	8	-	8	6	1	7	14	1	15
Trasferimenti a strutture per adulti									
A strutture per adulti	13	-	13	9	-	9	22	-	22
Totale USCITE*	251	11	262	204	65	269	455	76	531
Evasioni	3	-	3	2	-	2	5	-	5
PRESENZE									
Presenti alla fine del periodo	195	6	201	116	19	135	311	25	336
Presenza media giornaliera nel periodo	223,5	6,9	230,4	129,6	21,5	151,1	353,1	28,4	381,5

* Sono esclusi i trasferimenti tra IPM.

Dipartimento Giustizia Minorile
Servizio Statistica

Ingressi negli Istituti penali per i minorenni nel primo semestre 2014
secondo il sesso ed il Paese di provenienza

PAESI	SESSO		TOTALE
	Maschi	Femmine	
UNIONE EUROPEA	285	39	324
<i>Italia</i>	234	10	244
Belgio	-	1	1
Croazia	13	19	32
Germania	3	-	3
Rep. Ceca	-	1	1
Romania	35	8	43
ALTRI PAESI EUROPEI	33	25	58
Albania	10	-	10
Bosnia-Erzegovina	9	10	19
Macedonia	2	2	4
Rep.di Serbia	12	13	25
AFRICA	78	-	78
Burkina Faso (ex Alto Volta)	1	-	1
Costa d'Avorio	1	-	1
Egitto	12	-	12
Gambia	1	-	1
Guinea	2	-	2
Libia	1	-	1
Mali	1	-	1
Marocco	30	-	30
Mauritius	1	-	1
Nigeria	1	-	1
Senegal	5	-	5
Seychelles	1	-	1
Tunisia	21	-	21
AMERICA	7	-	7
Argentina	1	-	1
Brasile	1	-	1
Cile	1	-	1
Ecuador	4	-	4
ASIA	3	-	3
Siria	1	-	1
Sri Lanka	2	-	2
Apolide	1	-	1
TOTALE	407	64	471

Dipartimento Giustizia Minorile
Servizio Statistica

Ingressi negli Istituti penali per i minorenni nel primo semestre 2014
secondo il sesso e l'età

ETA'	SESSO		Totale
	Maschi	Femmine	
14 anni	17	7	24
15 anni	58	10	68
16 anni	92	11	103
17 anni	118	15	133
giovani adulti	122	21	143
Totale	407	64	471

Dipartimento Giustizia Minorile
Servizio Statistica

Detenuti presenti negli Istituti penali per i minorenni al 30.06.2014
secondo il sesso ed il Paese di provenienza

PAESI	SESSO		TOTALE
	Maschi	Femmine	
UNIONE EUROPEA	222	19	241
<i>Italia</i>	195	6	201
Croazia	4	7	11
Francia	1	-	1
Romania	22	6	28
EUROPA - Altri Paesi	25	6	31
Albania	8	-	8
Bosnia-Erzegovina	4	2	6
Macedonia	1	1	2
Rep. di Serbia	12	3	15
AFRICA	52	-	52
Burkina Faso	1	-	1
Egitto	12	-	12
Gambia	1	-	1
Marocco	22	-	22
Senegal	2	-	2
Seychelles	1	-	1
Tunisia	13	-	13
AMERICA	11	-	11
Argentina	2	-	2
Bolivia	1	-	1
Cile	1	-	1
Ecuador	4	-	4
El Salvador	2	-	2
Perù	1	-	1
ASIA	1	-	1
Siria	1	-	1
TOTALE	311	25	336

Dipartimento Giustizia Minorile
Servizio Statistica

Detenuti presenti negli Istituti penali per i minorenni al 30.6.2014
secondo il sesso e l'età

ETA'	SESSO		Totale
	Maschi	Femmine	
14 anni	4	2	6
15 anni	12	2	14
16 anni	46	5	51
17 anni	83	8	91
giovani adulti	166	8	174
Totale	311	25	336

DIPARTIMENTO GIUSTIZIA MINORILE
Servizio Statistica

**Detenuti presenti negli Istituti penali per i minorenni
al 30.06.2014**

ITALIANI

Posizione giuridica	Età e sesso											
	14-15 anni			16-17 anni			giovani adulti			totale		
	m	f	mf	m	f	mf	m	f	mf	m	f	mf
In attesa di primo giudizio	4	0	4	16	2	18	3	0	3	23	2	25
Appellante	1	0	1	3	0	3	2	1	3	6	1	7
Ricorrente	0	0	0	0	0	0	3	1	4	3	1	4
Mista senza definitivo	2	0	2	28	1	29	18	1	19	48	2	50
Definitivo	0	0	0	8	0	8	24	0	24	32	0	32
Mista con definitivo	0	0	0	17	0	17	66	0	66	83	0	83
Totale	7	0	7	72	3	75	116	3	119	195	6	201

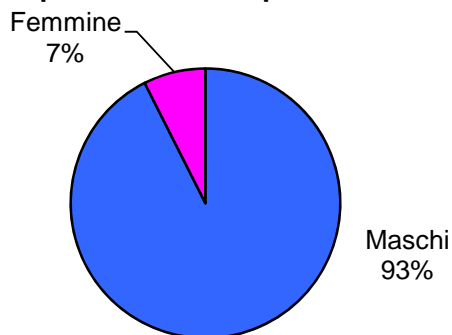
STRANIERI

Posizione giuridica	Età e sesso											
	14-15 anni			16-17 anni			giovani adulti			totale		
	m	f	mf	m	f	mf	m	f	mf	m	f	mf
In attesa di primo giudizio	3	3	6	22	0	22	3	0	3	28	3	31
Appellante	1	1	2	7	1	8	2	0	2	10	2	12
Ricorrente	0	0	0	0	0	0	4	0	4	4	0	4
Mista senza definitivo	4	0	4	18	3	21	8	0	8	30	3	33
Definitivo	0	0	0	2	0	2	6	1	7	8	1	9
Mista con definitivo	1	0	1	8	6	14	27	4	31	36	10	46
Totale	9	4	13	57	10	67	50	5	55	116	19	135

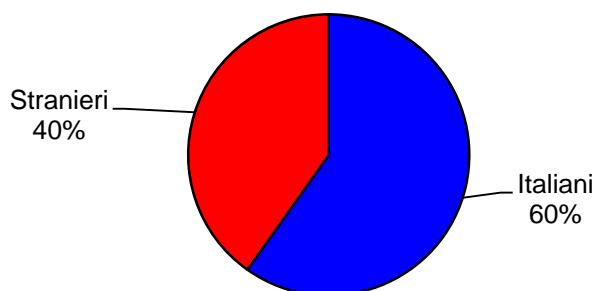
TOTALE

Posizione giuridica	Età e sesso											
	14-15 anni			16-17 anni			giovani adulti			totale		
	m	f	mf	m	f	mf	m	f	mf	m	f	mf
In attesa di primo giudizio	7	3	10	38	2	40	6	0	6	51	5	56
Appellante	2	1	3	10	1	11	4	1	5	16	3	19
Ricorrente	0	0	0	0	0	0	7	1	8	7	1	8
Mista senza definitivo	6	0	6	46	4	50	26	1	27	78	5	83
Definitivo	0	0	0	10	0	10	30	1	31	40	1	41
Mista con definitivo	1	0	1	25	6	31	93	4	97	119	10	129
Totale	16	4	20	129	13	142	166	8	174	311	25	336

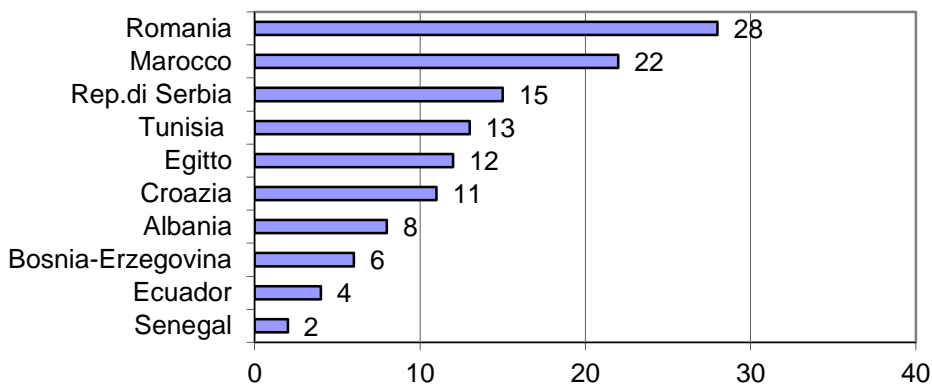
**Detenuti presenti in IPM al 30.06.2014 secondo il sesso.
Valori per 100 detenuti presenti.**



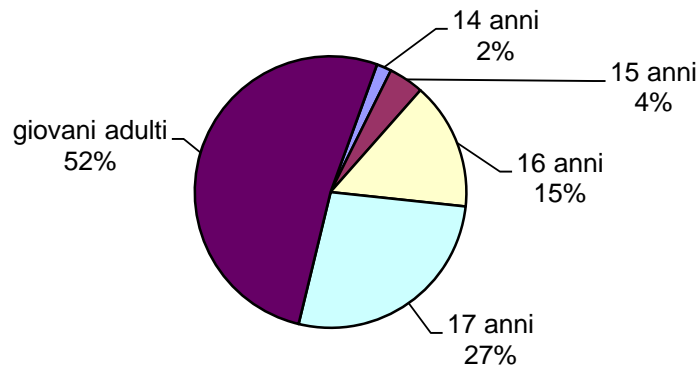
**Detenuti presenti in IPM al 30.06.2014 secondo la nazionalità.
Valori per 100 detenuti presenti.**



Detenuti presenti in IPM al 30.06.2014: principali Paesi di provenienza dei minori (prime dieci frequenze)



Detenuti presenti in IPM al 30.06.2014 secondo l'età. Valori per 100 detenuti presenti.



Dipartimento Giustizia Minorile
Servizio Statistica

Flussi di utenza degli I.P.M. - Area Nord Ovest - Primo semestre 2014

Movimenti e presenze	ITALIANI			STRANIERI			TOTALE		
	M	F	MF	M	F	MF	M	F	MF
INGRESSI									
Per custodia cautelare									
Dalla libertà	10	-	10	18	5	23	28	5	33
Da Centro di prima accoglienza	4	3	7	25	11	36	29	14	43
Da prescrizioni	-	-	-	-	-	-	-	-	-
Da permanenza in casa	-	-	-	-	-	-	-	-	-
Da comunità per trasformazione di misura	2	-	2	3	-	3	5	-	5
Da comunità per aggravamento misura cautelare (art.22 c.3)	4	2	6	21	2	23	25	4	29
Da comunità per nuovo procedimento	-	-	-	-	-	-	-	-	-
Da arresti domiciliari (adulti)	-	-	-	-	-	-	-	-	-
Da istituto penale per adulti	-	-	-	2	-	2	2	-	2
Per esecuzione pena									
Dalla libertà	6	2	8	3	7	10	9	9	18
Da comunità	-	-	-	-	-	-	-	-	-
Per revoca affidamento in prova al servizio sociale	-	-	-	-	-	-	-	-	-
Per sospensione affidamento in prova al servizio sociale	-	-	-	-	-	-	-	-	-
Per revoca detenzione domiciliare	1	1	2	-	1	1	1	2	3
Per sospensione detenzione domiciliare	-	-	-	-	-	-	-	-	-
Per revoca concessione Legge 199/2010	-	-	-	-	-	-	-	-	-
Per revoca libertà controllata	-	-	-	-	-	-	-	-	-
Da arresti domiciliari (adulti)	-	-	-	-	-	-	-	-	-
Da istituto penale per adulti	2	-	2	2	1	3	4	1	5
Ingressi da trasferimento									
Per esigenze educative	-	-	-	-	-	-	-	-	-
Per avvicinamento al nucleo familiare	1	-	1	2	2	4	3	2	5
Per opportunità lavorative e/o formative	-	-	-	-	-	-	-	-	-
Per sovraffollamento	-	-	-	-	-	-	-	-	-
Per motivi di sicurezza	-	-	-	-	-	-	-	-	-
Per altri motivi	15	-	15	19	1	20	34	1	35
Totale INGRESSI	45	8	53	95	30	125	140	38	178
Da evasione	-	-	-	1	-	1	1	-	1
<i>Ingressi di semiliberi</i>	-	-	-	-	-	-	-	-	-
<i>Ingressi di semidetenuti</i>	1	-	1	1	-	1	2	-	2
USCITE									
Da custodia cautelare									
Decorrenza termini custodia cautelare	-	-	-	5	4	9	5	4	9
Revoca della custodia cautelare	-	1	1	2	4	6	2	5	7
Remissione in libertà	2	-	2	7	2	9	9	2	11
Prescrizioni	-	-	-	2	-	2	2	-	2
Permanenza in casa	4	1	5	4	4	8	8	5	13
Collocamento in comunità (compresi fine aggravamento)	16	1	17	30	10	40	46	11	57
Sospensione del processo e messa alla prova	2	-	2	1	-	1	3	-	3
Arresti domiciliari	-	-	-	1	-	1	1	-	1
Sospensione condizionale della pena	-	1	1	4	-	4	4	1	5
Da espiazione pena									
Espiazione della pena	3	-	3	8	5	13	11	5	16
Differimento esecuzione pena	-	1	1	-	4	4	-	5	5
Sospensione esecuzione pena	1	1	2	-	1	1	1	2	3
Sospensione condizionale della pena	-	-	-	1	-	1	1	-	1
Concessione liberazione anticipata	-	1	1	-	1	1	-	2	2
Liberazione condizionale	-	-	-	-	-	-	-	-	-
Affidamento in prova al servizio sociale	2	-	2	5	-	5	7	-	7
Detenzione domiciliare	2	-	2	3	-	3	5	-	5
Concessione Legge 199/2010	1	-	1	1	-	1	2	-	2
Trasferimenti a strutture per adulti									
A strutture per adulti	2	-	2	4	-	4	6	-	6
Trasferimenti ad altro IPM									
Per esigenze educative	-	-	-	-	-	-	-	-	-
Per avvicinamento a nucleo familiare	3	-	3	2	2	4	5	2	7
Per opportunità lavorative e/o formative	-	-	-	-	-	-	-	-	-
Per sovraffollamento	-	-	-	-	-	-	-	-	-
Per motivi di sicurezza	-	-	-	1	-	1	1	-	1
Per altri motivi	14	-	14	17	2	19	31	2	33
Totale USCITE	52	7	59	98	39	137	150	46	196
Evasioni	-	-	-	-	-	-	-	-	-
PRESENZE									
Presenti alla fine del periodo	21	4	25	47	7	54	68	11	79
Presenza media giornaliera nel periodo	27,2	4,0	31,2	47,0	11,1	58,1	74,2	15,1	89,3

**Dipartimento Giustizia Minorile
Servizio Statistica**

Flussi di utenza degli I.P.M. - Area Nord Est - Primo semestre 2014

Movimenti e presenze	ITALIANI			STRANIERI			TOTALE		
	M	F	MF	M	F	MF	M	F	MF
INGRESSI									
Per custodia cautelare									
Dalla libertà	4	-	4	3	-	3	7	-	7
Da Centro di prima accoglienza	2	-	2	6	-	6	8	-	8
Da prescrizioni	-	-	-	-	-	-	-	-	-
Da permanenza in casa	-	-	-	-	-	-	-	-	-
Da comunità per trasformazione di misura	1	-	1	9	-	9	10	-	10
Da comunità per aggravamento misura cautelare (art.22 c.3)	4	-	4	9	-	9	13	-	13
Da comunità per nuovo procedimento	-	-	-	-	-	-	-	-	-
Da arresti domiciliari (adulti)	-	-	-	-	-	-	-	-	-
Da istituto penale per adulti	-	-	-	1	-	1	1	-	1
Per esecuzione pena									
Dalla libertà	1	-	1	4	-	4	5	-	5
Da comunità	-	-	-	2	-	2	2	-	2
Per revoca affidamento in prova al servizio sociale	-	-	-	-	-	-	-	-	-
Per sospensione affidamento in prova al servizio sociale	-	-	-	-	-	-	-	-	-
Per revoca detenzione domiciliare	-	-	-	-	-	-	-	-	-
Per sospensione detenzione domiciliare	-	-	-	-	-	-	-	-	-
Per revoca concessione Legge 199/2010	-	-	-	-	-	-	-	-	-
Per revoca libertà controllata	-	-	-	-	-	-	-	-	-
Da arresti domiciliari (adulti)	-	-	-	-	-	-	-	-	-
Da istituto penale per adulti	2	-	2	1	-	1	3	-	3
Ingressi da trasferimento									
Per esigenze educative	-	-	-	-	-	-	-	-	-
Per avvicinamento al nucleo familiare	3	-	3	2	-	2	5	-	5
Per opportunità lavorative e/o formative	-	-	-	-	-	-	-	-	-
Per sovraffollamento	1	-	1	1	-	1	2	-	2
Per motivi di sicurezza	-	-	-	2	-	2	2	-	2
Per altri motivi	1	-	1	2	-	2	3	-	3
Totale INGRESSI	19	-	19	42	-	42	61	-	61
Da evasione	-	-	-	-	-	-	-	-	-
<i>Ingressi di semiliberi</i>	-	-	-	-	-	-	-	-	-
<i>Ingressi di semidetenuti</i>	-	-	-	-	-	-	-	-	-
USCITE									
Da custodia cautelare									
Decorrenza termini custodia cautelare	-	-	-	1	-	1	1	-	1
Revoca della custodia cautelare	-	-	-	1	-	1	1	-	1
Remissione in libertà	1	-	1	1	-	1	2	-	2
Prescrizioni	-	-	-	-	-	-	-	-	-
Permanenza in casa	1	-	1	-	-	-	1	-	1
Collocamento in comunità (compresi fine aggravamento)	6	-	6	24	-	24	30	-	30
Sospensione del processo e messa alla prova	-	-	-	-	-	-	-	-	-
Arresti domiciliari	-	-	-	-	-	-	-	-	-
Sospensione condizionale della pena	-	-	-	-	-	-	-	-	-
Da espiazione pena									
Espiazione della pena	3	-	3	6	-	6	9	-	9
Differimento esecuzione pena	-	-	-	-	-	-	-	-	-
Sospensione esecuzione pena	-	-	-	-	-	-	-	-	-
Sospensione condizionale della pena	-	-	-	-	-	-	-	-	-
Concessione liberazione anticipata	-	-	-	-	-	-	-	-	-
Liberazione condizionale	-	-	-	-	-	-	-	-	-
Affidamento in prova al servizio sociale	-	-	-	1	-	1	1	-	1
Detenzione domiciliare	-	-	-	-	-	-	-	-	-
Concessione Legge 199/2010	-	-	-	-	-	-	-	-	-
Trasferimenti a strutture per adulti									
A strutture per adulti	-	-	-	5	-	5	5	-	5
Trasferimenti ad altro IPM									
Per esigenze educative	-	-	-	-	-	-	-	-	-
Per avvicinamento a nucleo familiare	3	-	3	3	-	3	6	-	6
Per opportunità lavorative e/o formative	-	-	-	-	-	-	-	-	-
Per sovraffollamento	-	-	-	1	-	1	1	-	1
Per motivi di sicurezza	1	-	1	1	-	1	2	-	2
Per altri motivi	1	-	1	7	-	7	8	-	8
Totale USCITE	16	-	16	51	-	51	67	-	67
Evasioni	-	-	-	-	-	-	-	-	-
PRESENZE									
Presenti alla fine del periodo	10	-	10	19	-	19	29	-	29
Presenza media giornaliera nel periodo	9,6	-	9,6	19,0	-	19,0	28,6	-	28,6

**Dipartimento Giustizia Minorile
Servizio Statistica**

Flussi di utenza degli I.P.M. - Area Centrale - Primo semestre 2014

Movimenti e presenze	ITALIANI		STRANIERI			TOTALE			
	M	MF	M	F	MF	M	F	MF	
INGRESSI									
Per custodia cautelare									
Dalla libertà	4	-	4	9	3	12	13	3	16
Da Centro di prima accoglienza	4	-	4	10	5	15	14	5	19
Da prescrizioni	-	-	-	-	-	-	-	-	-
Da permanenza in casa	-	-	-	-	-	-	-	-	-
Da comunità per trasformazione di misura	3	-	3	3	1	4	6	1	7
Da comunità per aggravamento misura cautelare (art.22 c.3)	1	-	1	6	3	9	7	3	10
Da comunità per nuovo procedimento	-	-	-	-	-	-	-	-	-
Da arresti domiciliari (adulti)	-	-	-	-	-	-	-	-	-
Da istituto penale per adulti	-	-	-	-	-	-	-	-	-
Per esecuzione pena									
Dalla libertà	1	1	2	4	4	8	5	5	10
Da comunità	-	-	-	-	1	1	-	1	1
Per revoca affidamento in prova al servizio sociale	-	-	-	-	-	-	-	-	-
Per sospensione affidamento in prova al servizio sociale	-	-	-	2	-	2	2	-	2
Per revoca detenzione domiciliare	-	-	-	-	-	-	-	-	-
Per sospensione detenzione domiciliare	1	-	1	-	1	1	1	1	2
Per revoca concessione Legge 199/2010	-	-	-	-	-	-	-	-	-
Per revoca libertà controllata	-	-	-	-	-	-	-	-	-
Da arresti domiciliari (adulti)	-	-	-	-	1	1	-	1	1
Da istituto penale per adulti	-	-	-	1	1	2	1	1	2
Ingressi da trasferimento									
Per esigenze educative	-	-	-	-	-	-	-	-	-
Per avvicinamento al nucleo familiare	1	-	1	2	2	4	3	2	5
Per opportunità lavorative e/o formative	-	-	-	-	-	-	-	-	-
Per sovraffollamento	-	-	-	-	-	-	-	-	-
Per motivi di sicurezza	-	-	-	1	-	1	1	-	1
Per altri motivi	7	-	7	13	2	15	20	2	22
Totale INGRESSI	22	1	23	51	24	75	73	25	98
Da evasione	-	-	-	-	-	-	-	-	-
<i>Ingressi di semiliberi</i>	-	-	-	-	-	-	-	-	-
<i>Ingressi di semidetenuti</i>	-	-	-	-	-	-	-	-	-
USCITE									
Da custodia cautelare									
Decorrenza termini custodia cautelare	1	-	1	1	1	2	2	1	3
Revoca della custodia cautelare	1	-	1	3	2	5	4	2	6
Remissione in libertà	2	-	2	5	4	9	7	4	11
Prescrizioni	-	-	-	-	-	-	-	-	-
Permanenza in casa	-	-	-	3	3	6	3	3	6
Collocamento in comunità (compresi fine aggravamento)	7	-	7	19	3	22	26	3	29
Sospensione del processo e messa alla prova	1	-	1	3	-	3	4	-	4
Arresti domiciliari	-	-	-	-	-	-	-	-	-
Sospensione condizionale della pena	-	-	-	-	-	-	-	-	-
Da espiazione pena									
Espiazione della pena	1	-	1	1	1	2	2	1	3
Differimento esecuzione pena	-	1	1	-	3	3	-	4	4
Sospensione esecuzione pena	-	-	-	-	-	-	-	-	-
Sospensione condizionale della pena	-	-	-	-	-	-	-	-	-
Concessione liberazione anticipata	-	-	-	-	-	-	-	-	-
Liberazione condizionale	1	-	1	2	-	2	3	-	3
Affidamento in prova al servizio sociale	2	1	3	3	1	4	5	2	7
Detenzione domiciliare	-	-	-	-	-	-	-	-	-
Concessione Legge 199/2010	1	-	1	5	1	6	6	1	7
Trasferimenti a strutture per adulti									
A strutture per adulti	-	-	-	-	-	-	-	-	-
Trasferimenti ad altro IPM									
Per esigenze educative	-	-	-	-	-	-	-	-	-
Per avvicinamento a nucleo familiare	1	-	1	2	2	4	3	2	5
Per opportunità lavorative e/o formative	-	-	-	-	-	-	-	-	-
Per sovraffollamento	-	-	-	-	-	-	-	-	-
Per motivi di sicurezza	-	-	-	2	-	2	2	-	2
Per altri motivi	7	-	7	9	1	10	16	1	17
Totale USCITE	25	2	27	58	22	80	83	24	107
Evasioni	-	-	-	1	-	1	1	-	1
PRESENZE									
Presenti alla fine del periodo	8	1	9	22	10	32	30	11	41
Presenza media giornaliera nel periodo	10,5	1,4	11,9	26,7	6,5	33,2	37,2	7,9	45,1

**Dipartimento Giustizia Minorile
Servizio Statistica**

Flussi di utenza I.P.M. - Area Meridionale - Primo semestre 2014

Movimenti e presenze	ITALIANI			STRANIERI			TOTALE		
	M	F	MF	M	F	MF	M	F	MF
INGRESSI									
Per custodia cautelare									
Dalla libertà	5	-	5	3	-	3	8	-	8
Da Centro di prima accoglienza	19	-	19	-	5	5	19	5	24
Da prescrizioni	-	-	-	-	-	-	-	-	-
Da permanenza in casa	-	-	-	-	-	-	-	-	-
Da comunità per trasformazione di misura	8	-	8	2	-	2	10	-	10
Da comunità per aggravamento misura cautelare (art.22 c.3)	40	1	41	2	1	3	42	2	44
Da comunità per nuovo procedimento	-	-	-	-	-	-	-	-	-
Da arresti domiciliari (adulti)	-	-	-	-	-	-	-	-	-
Da istituto penale per adulti	-	-	-	-	-	-	-	-	-
Per esecuzione pena									
Dalla libertà	9	-	9	5	1	6	14	1	15
Da comunità	2	-	2	-	-	-	2	-	2
Per revoca affidamento in prova al servizio sociale	1	-	1	-	-	-	1	-	1
Per sospensione affidamento in prova al servizio sociale	1	-	1	-	-	-	1	-	1
Per revoca detenzione domiciliare	1	-	1	-	-	-	1	-	1
Per sospensione detenzione domiciliare	2	-	2	-	-	-	2	-	2
Per revoca concessione Legge 199/2010	1	-	1	-	-	-	1	-	1
Per revoca libertà controllata	-	-	-	-	-	-	-	-	-
Da arresti domiciliari (adulti)	-	-	-	-	-	-	-	-	-
Da istituto penale per adulti	1	-	1	1	-	1	2	-	2
Ingressi da trasferimento									
Per esigenze educative	-	-	-	-	-	-	-	-	-
Per avvicinamento al nucleo familiare	4	-	4	-	-	-	4	-	4
Per opportunità lavorative e/o formative	-	-	-	-	-	-	-	-	-
Per sovraffollamento	-	-	-	-	-	-	-	-	-
Per motivi di sicurezza	2	-	2	2	-	2	4	-	4
Per altri motivi	17	-	17	6	-	6	23	-	23
Totale INGRESSI	113	1	114	21	7	28	134	8	142
Da evasione	1	-	1	-	-	-	1	-	1
<i>Ingressi di semiliberi</i>	-	-	-	-	-	-	-	-	-
<i>Ingressi di semidetenuti</i>	-	-	-	-	-	-	-	-	-
USCITE									
Da custodia cautelare									
Decorrenza termini custodia cautelare	-	1	1	1	1	2	1	2	3
Revoca della custodia cautelare	1	-	1	-	-	-	1	-	1
Remissione in libertà	4	-	4	-	1	1	4	1	5
Prescrizioni	-	-	-	-	-	-	-	-	-
Permanenza in casa	3	-	3	1	-	1	4	-	4
Collocamento in comunità (compresi fine aggravamento)	54	1	55	8	5	13	62	6	68
Sospensione del processo e messa alla prova	-	-	-	-	-	-	-	-	-
Arresti domiciliari	-	-	-	-	-	-	-	-	-
Sospensione condizionale della pena	1	-	1	1	1	2	2	1	3
Da espiazione pena									
Espiazione della pena	7	-	7	4	3	7	11	3	14
Differimento esecuzione pena	-	-	-	-	-	-	-	-	-
Sospensione esecuzione pena	-	-	-	-	-	-	-	-	-
Sospensione condizionale della pena	-	-	-	1	-	1	1	-	1
Concessione liberazione anticipata	-	-	-	1	-	1	1	-	1
Liberazione condizionale	-	-	-	-	-	-	-	-	-
Affidamento in prova al servizio sociale	3	-	3	2	-	2	5	-	5
Detenzione domiciliare	11	-	11	2	-	2	13	-	13
Concessione Legge 199/2010	1	-	1	-	-	-	1	-	1
Trasferimenti a strutture per adulti									
A strutture per adulti	6	-	6	-	-	-	6	-	6
Trasferimenti ad altro IPM									
Per esigenze educative	-	-	-	-	-	-	-	-	-
Per avvicinamento a nucleo familiare	2	-	2	1	-	1	3	-	3
Per opportunità lavorative e/o formative	-	-	-	-	-	-	-	-	-
Per sovraffollamento	-	-	-	-	-	-	-	-	-
Per motivi di sicurezza	2	-	2	-	-	-	2	-	2
Per altri motivi	14	-	14	7	-	7	21	-	21
Totale USCITE	109	2	111	29	11	40	138	13	151
Evasioni	2	-	2	1	-	1	3	-	3
PRESENZE									
Presenti alla fine del periodo	76	1	77	16	2	18	92	3	95
Presenza media giornaliera nel periodo	79,1	1,5	80,6	19,3	3,9	23,2	98,4	5,4	103,8

**Dipartimento Giustizia Minorile
Servizio Statistica**

Flussi di utenza I.P.M. - Area Insulare - Primo semestre 2014

Movimenti e presenze	ITALIANI			STRANIERI			TOTALE		
	M	F	MF	M	F	MF	M	F	MF
INGRESSI									
Per custodia cautelare									
Dalla libertà	12	-	12	-	-	-	12	-	12
Da Centro di prima accoglienza	20	-	20	10	-	10	30	-	30
Da prescrizioni	-	-	-	-	-	-	-	-	-
Da permanenza in casa	-	-	-	-	-	-	-	-	-
Da comunità per trasformazione di misura	2	-	2	-	-	-	2	-	2
Da comunità per aggravamento misura cautelare (art.22 c.3)	25	-	25	1	-	1	26	-	26
Da comunità per nuovo procedimento	-	-	-	-	-	-	-	-	-
Da arresti domiciliari (adulti)	-	-	-	-	-	-	-	-	-
Da istituto penale per adulti	1	-	1	2	-	2	3	-	3
Per esecuzione pena									
Dalla libertà	12	-	12	2	-	2	14	-	14
Da comunità	6	-	6	-	-	-	6	-	6
Per revoca affidamento in prova al servizio sociale	-	-	-	-	-	-	-	-	-
Per sospensione affidamento in prova al servizio sociale	5	-	5	-	-	-	5	-	5
Per revoca detenzione domiciliare	-	-	-	-	-	-	-	-	-
Per sospensione detenzione domiciliare	1	-	1	-	-	-	1	-	1
Per revoca concessione Legge 199/2010	-	-	-	-	-	-	-	-	-
Per revoca libertà controllata	-	-	-	-	-	-	-	-	-
Da arresti domiciliari (adulti)	-	-	-	-	-	-	-	-	-
Da istituto penale per adulti	3	-	3	1	-	1	4	-	4
Ingressi da trasferimento									
Per esigenze educative	1	-	1	-	-	-	1	-	1
Per avvicinamento al nucleo familiare	9	-	9	1	-	1	10	-	10
Per opportunità lavorative e/o formative	-	-	-	-	-	-	-	-	-
Per sovraffollamento	-	-	-	-	-	-	-	-	-
Per motivi di sicurezza	4	-	4	-	-	-	4	-	4
Per altri motivi	3	-	3	2	-	2	5	-	5
Totale INGRESSI	104	-	104	19	-	19	123	-	123
Da evasione	-	-	-	-	-	-	-	-	-
<i>Ingressi di semiliberi</i>	-	-	-	-	-	-	-	-	-
<i>Ingressi di semidetenuti</i>	-	-	-	-	-	-	-	-	-
USCITE									
Da custodia cautelare									
Decorrenza termini custodia cautelare	-	-	-	-	-	-	-	-	-
Revoca della custodia cautelare	2	-	2	2	-	2	4	-	4
Remissione in libertà	2	-	2	-	-	-	2	-	2
Prescrizioni	-	-	-	-	-	-	-	-	-
Permanenza in casa	4	-	4	-	-	-	4	-	4
Collocamento in comunità (compresi fine aggravamento)	45	-	45	15	-	15	60	-	60
Sospensione del processo e messa alla prova	1	-	1	-	-	-	1	-	1
Arresti domiciliari	1	-	1	-	-	-	1	-	1
Sospensione condizionale della pena	-	-	-	1	-	1	1	-	1
Da espiazione pena									
Espiazione della pena	12	-	12	1	-	1	13	-	13
Differimento esecuzione pena	-	-	-	-	-	-	-	-	-
Sospensione esecuzione pena	-	-	-	-	-	-	-	-	-
Sospensione condizionale della pena	-	-	-	-	-	-	-	-	-
Concessione liberazione anticipata	2	-	2	-	-	-	2	-	2
Liberazione condizionale	-	-	-	-	-	-	-	-	-
Affidamento in prova al servizio sociale	9	-	9	2	-	2	11	-	11
Detenzione domiciliare	9	-	9	-	-	-	9	-	9
Concessione Legge 199/2010	5	-	5	-	-	-	5	-	5
Trasferimenti a strutture per adulti									
A strutture per adulti	5	-	5	-	-	-	5	-	5
Trasferimenti ad altro IPM									
Per esigenze educative	-	-	-	-	-	-	-	-	-
Per avvicinamento a nucleo familiare	6	-	6	-	-	-	6	-	6
Per opportunità lavorative e/o formative	-	-	-	-	-	-	-	-	-
Per sovraffollamento	-	-	-	-	-	-	-	-	-
Per motivi di sicurezza	4	-	4	1	-	1	5	-	5
Per altri motivi	9	-	9	3	-	3	12	-	12
Totale USCITE	116	-	116	25	-	25	141	-	141
Evasioni	1	-	1	-	-	-	1	-	1
PRESENZE									
Presenti alla fine del periodo	80	-	80	12	-	12	92	-	92
Presenza media giornaliera nel periodo	97,1	-	97,1	17,6	-	17,6	114,7	-	114,7

**Dipartimento Giustizia Minorile
Servizio Statistica**

Flussi di utenza I.P.M. di Acireale - Primo semestre 2014

Movimenti e presenze	ITALIANI			STRANIERI			TOTALE		
	M	F	MF	M	F	MF	M	F	MF
INGRESSI									
Per custodia cautelare									
Dalla libertà	-	-	-	-	-	-	-	-	-
Da Centro di prima accoglienza	6	-	6	2	-	2	8	-	8
Da prescrizioni	-	-	-	-	-	-	-	-	-
Da permanenza in casa	-	-	-	-	-	-	-	-	-
Da comunità per trasformazione di misura	-	-	-	-	-	-	-	-	-
Da comunità per aggravamento misura cautelare (art.22 c.3)	7	-	7	-	-	-	7	-	7
Da comunità per nuovo procedimento	-	-	-	-	-	-	-	-	-
Da arresti domiciliari (adulti)	-	-	-	-	-	-	-	-	-
Da istituto penale per adulti	1	-	1	-	-	-	1	-	1
Per esecuzione pena									
Dalla libertà	-	-	-	-	-	-	-	-	-
Da comunità	2	-	2	-	-	-	2	-	2
Per revoca affidamento in prova al servizio sociale	-	-	-	-	-	-	-	-	-
Per sospensione affidamento in prova al servizio sociale	-	-	-	-	-	-	-	-	-
Per revoca detenzione domiciliare	-	-	-	-	-	-	-	-	-
Per sospensione detenzione domiciliare	1	-	1	-	-	-	1	-	1
Per revoca concessione Legge 199/2010	-	-	-	-	-	-	-	-	-
Per revoca libertà controllata	-	-	-	-	-	-	-	-	-
Da arresti domiciliari (adulti)	-	-	-	-	-	-	-	-	-
Da istituto penale per adulti	1	-	1	-	-	-	1	-	1
Ingressi da trasferimento									
Per esigenze educative	-	-	-	-	-	-	-	-	-
Per avvicinamento al nucleo familiare	5	-	5	-	-	-	5	-	5
Per opportunità lavorative e/o formative	-	-	-	-	-	-	-	-	-
Per sovraffollamento	-	-	-	-	-	-	-	-	-
Per motivi di sicurezza	-	-	-	-	-	-	-	-	-
Per altri motivi	1	-	1	-	-	-	1	-	1
Totale INGRESSI	24	-	24	2	-	2	26	-	26
Da evasione	-	-	-	-	-	-	-	-	-
<i>Ingressi di semiliberi</i>	-	-	-	-	-	-	-	-	-
<i>Ingressi di semidetenuti</i>	-	-	-	-	-	-	-	-	-
USCITE									
Da custodia cautelare									
Decorrenza termini custodia cautelare	-	-	-	-	-	-	-	-	-
Revoca della custodia cautelare	-	-	-	-	-	-	-	-	-
Remissione in libertà	-	-	-	-	-	-	-	-	-
Prescrizioni	-	-	-	-	-	-	-	-	-
Permanenza in casa	1	-	1	-	-	-	1	-	1
Collocamento in comunità (compresi fine aggravamento)	6	-	6	4	-	4	10	-	10
Sospensione del processo e messa alla prova	-	-	-	-	-	-	-	-	-
Arresti domiciliari	-	-	-	-	-	-	-	-	-
Sospensione condizionale della pena	-	-	-	-	-	-	-	-	-
Da espiazione pena									
Espiazione della pena	4	-	4	-	-	-	4	-	4
Differimento esecuzione pena	-	-	-	-	-	-	-	-	-
Sospensione esecuzione pena	-	-	-	-	-	-	-	-	-
Sospensione condizionale della pena	-	-	-	-	-	-	-	-	-
Concessione liberazione anticipata	-	-	-	-	-	-	-	-	-
Liberazione condizionale	-	-	-	-	-	-	-	-	-
Affidamento in prova al servizio sociale	2	-	2	-	-	-	2	-	2
Detenzione domiciliare	3	-	3	-	-	-	3	-	3
Concessione Legge 199/2010	-	-	-	-	-	-	-	-	-
Trasferimenti a strutture per adulti									
A strutture per adulti	-	-	-	-	-	-	-	-	-
Trasferimenti ad altro IPM									
Per esigenze educative	-	-	-	-	-	-	-	-	-
Per avvicinamento a nucleo familiare	1	-	1	-	-	-	1	-	1
Per opportunità lavorative e/o formative	-	-	-	-	-	-	-	-	-
Per sovraffollamento	-	-	-	-	-	-	-	-	-
Per motivi di sicurezza	2	-	2	-	-	-	2	-	2
Per altri motivi	3	-	3	-	-	-	3	-	3
Totale USCITE	22	-	22	4	-	4	26	-	26
Evasioni	-	-	-	-	-	-	-	-	-
PRESENZE									
Presenti alla fine del periodo	17	-	17	1	-	1	18	-	18
Presenza media giornaliera nel periodo	17,8	-	17,8	1,5	-	0,0	19,3	-	19,3

**Dipartimento Giustizia Minorile
Servizio Statistica**

Flussi di utenza I.P.M. di Airola - Primo semestre 2014

Movimenti e presenze	ITALIANI			STRANIERI			TOTALE		
	M	F	MF	M	F	MF	M	F	MF
INGRESSI									
Per custodia cautelare									
Dalla libertà	1	-	1	-	-	-	1	-	1
Da Centro di prima accoglienza	7	-	7	-	-	-	7	-	7
Da prescrizioni	-	-	-	-	-	-	-	-	-
Da permanenza in casa	-	-	-	-	-	-	-	-	-
Da comunità per trasformazione di misura	3	-	3	-	-	-	3	-	3
Da comunità per aggravamento misura cautelare (art.22 c.3)	8	-	8	1	-	1	9	-	9
Da comunità per nuovo procedimento	-	-	-	-	-	-	-	-	-
Da arresti domiciliari (adulti)	-	-	-	-	-	-	-	-	-
Da istituto penale per adulti	-	-	-	-	-	-	-	-	-
Per esecuzione pena									
Dalla libertà	3	-	3	2	-	2	5	-	5
Da comunità	1	-	1	-	-	-	1	-	1
Per revoca affidamento in prova al servizio sociale	-	-	-	-	-	-	-	-	-
Per sospensione affidamento in prova al servizio sociale	-	-	-	-	-	-	-	-	-
Per revoca detenzione domiciliare	1	-	1	-	-	-	1	-	1
Per sospensione detenzione domiciliare	-	-	-	-	-	-	-	-	-
Per revoca concessione Legge 199/2010	-	-	-	-	-	-	-	-	-
Per revoca libertà controllata	-	-	-	-	-	-	-	-	-
Da arresti domiciliari (adulti)	-	-	-	-	-	-	-	-	-
Da istituto penale per adulti	1	-	1	-	-	-	1	-	1
Ingressi da trasferimento									
Per esigenze educative	-	-	-	-	-	-	-	-	-
Per avvicinamento al nucleo familiare	1	-	1	-	-	-	1	-	1
Per opportunità lavorative e/o formative	-	-	-	-	-	-	-	-	-
Per sovraffollamento	-	-	-	-	-	-	-	-	-
Per motivi di sicurezza	1	-	1	-	-	-	1	-	1
Per altri motivi	3	-	3	-	-	-	3	-	3
Totale INGRESSI	30	-	30	3	-	3	33	-	33
Da evasione	-	-	-	-	-	-	-	-	-
<i>Ingressi di semiliberi</i>	-	-	-	-	-	-	-	-	-
<i>Ingressi di semidetenuti</i>	-	-	-	-	-	-	-	-	-
USCITE									
Da custodia cautelare									
Decorrenza termini custodia cautelare	-	-	-	1	-	1	1	-	1
Revoca della custodia cautelare	-	-	-	-	-	-	-	-	-
Remissione in libertà	1	-	1	-	-	-	1	-	1
Prescrizioni	-	-	-	-	-	-	-	-	-
Permanenza in casa	-	-	-	-	-	-	-	-	-
Collocamento in comunità (compresi fine aggravamento)	10	-	10	2	-	2	12	-	12
Sospensione del processo e messa alla prova	-	-	-	-	-	-	-	-	-
Arresti domiciliari	-	-	-	-	-	-	-	-	-
Sospensione condizionale della pena	-	-	-	-	-	-	-	-	-
Da espiazione pena									
Espiazione della pena	2	-	2	-	-	-	2	-	2
Differimento esecuzione pena	-	-	-	-	-	-	-	-	-
Sospensione esecuzione pena	-	-	-	-	-	-	-	-	-
Sospensione condizionale della pena	-	-	-	-	-	-	-	-	-
Concessione liberazione anticipata	-	-	-	-	-	-	-	-	-
Liberazione condizionale	-	-	-	-	-	-	-	-	-
Affidamento in prova al servizio sociale	2	-	2	-	-	-	2	-	2
Detenzione domiciliare	3	-	3	-	-	-	3	-	3
Concessione Legge 199/2010	-	-	-	-	-	-	-	-	-
Trasferimenti a strutture per adulti									
A strutture per adulti	1	-	1	-	-	-	1	-	1
Trasferimenti ad altro IPM									
Per esigenze educative	-	-	-	-	-	-	-	-	-
Per avvicinamento a nucleo familiare	1	-	1	-	-	-	1	-	1
Per opportunità lavorative e/o formative	-	-	-	-	-	-	-	-	-
Per sovraffollamento	-	-	-	-	-	-	-	-	-
Per motivi di sicurezza	1	-	1	-	-	-	1	-	1
Per altri motivi	4	-	4	1	-	1	5	-	5
Totale USCITE	25	-	25	4	-	4	29	-	29
Evasioni	-	-	-	-	-	-	-	-	-
PRESENZE									
Presenti alla fine del periodo	21	-	21	4	-	4	25	-	25
Presenza media giornaliera nel periodo	20,2	-	20,2	5,4	-	0,0	25,6	-	25,6

Dipartimento Giustizia Minorile
Servizio Statistica

Flussi di utenza I.P.M. di Bari - Primo semestre 2014

Movimenti e presenze	ITALIANI			STRANIERI			TOTALE		
	M	F	MF	M	F	MF	M	F	MF
INGRESSI									
Per custodia cautelare									
Dalla libertà	2	-	2	-	-	-	2	-	2
Da Centro di prima accoglienza	3	-	3	-	-	-	3	-	3
Da prescrizioni	-	-	-	-	-	-	-	-	-
Da permanenza in casa	-	-	-	-	-	-	-	-	-
Da comunità per trasformazione di misura	3	-	3	2	-	2	5	-	5
Da comunità per aggravamento misura cautelare (art.22 c.3)	9	-	9	-	-	-	9	-	9
Da comunità per nuovo procedimento	-	-	-	-	-	-	-	-	-
Da arresti domiciliari (adulti)	-	-	-	-	-	-	-	-	-
Da istituto penale per adulti	-	-	-	-	-	-	-	-	-
Per esecuzione pena									
Dalla libertà	2	-	2	3	-	3	5	-	5
Da comunità	-	-	-	-	-	-	-	-	-
Per revoca affidamento in prova al servizio sociale	-	-	-	-	-	-	-	-	-
Per sospensione affidamento in prova al servizio sociale	1	-	1	-	-	-	1	-	1
Per revoca detenzione domiciliare	-	-	-	-	-	-	-	-	-
Per sospensione detenzione domiciliare	1	-	1	-	-	-	1	-	1
Per revoca concessione Legge 199/2010	-	-	-	-	-	-	-	-	-
Per revoca libertà controllata	-	-	-	-	-	-	-	-	-
Da arresti domiciliari (adulti)	-	-	-	-	-	-	-	-	-
Da istituto penale per adulti	-	-	-	-	-	-	-	-	-
Ingressi da trasferimento									
Per esigenze educative	-	-	-	-	-	-	-	-	-
Per avvicinamento al nucleo familiare	-	-	-	-	-	-	-	-	-
Per opportunità lavorative e/o formative	-	-	-	-	-	-	-	-	-
Per sovraffollamento	-	-	-	-	-	-	-	-	-
Per motivi di sicurezza	-	-	-	1	-	1	1	-	1
Per altri motivi	1	-	1	1	-	1	2	-	2
Totale INGRESSI	22	-	22	7	-	7	29	-	29
Da evasione	-	-	-	-	-	-	-	-	-
<i>Ingressi di semiliberi</i>	-	-	-	-	-	-	-	-	-
<i>Ingressi di semidetenuti</i>	-	-	-	-	-	-	-	-	-
USCITE									
Da custodia cautelare									
Decorrenza termini custodia cautelare	-	-	-	-	-	-	-	-	-
Revoca della custodia cautelare	-	-	-	-	-	-	-	-	-
Remissione in libertà	3	-	3	-	-	-	3	-	3
Prescrizioni	-	-	-	-	-	-	-	-	-
Permanenza in casa	2	-	2	1	-	1	3	-	3
Collocamento in comunità (compresi fine aggravamento)	12	-	12	1	-	1	13	-	13
Sospensione del processo e messa alla prova	-	-	-	-	-	-	-	-	-
Arresti domiciliari	-	-	-	-	-	-	-	-	-
Sospensione condizionale della pena	1	-	1	1	-	1	2	-	2
Da espiazione pena									
Espiazione della pena	4	-	4	2	-	2	6	-	6
Differimento esecuzione pena	-	-	-	-	-	-	-	-	-
Sospensione esecuzione pena	-	-	-	-	-	-	-	-	-
Sospensione condizionale della pena	-	-	-	1	-	1	1	-	1
Concessione liberazione anticipata	-	-	-	-	-	-	-	-	-
Liberazione condizionale	-	-	-	-	-	-	-	-	-
Affidamento in prova al servizio sociale	-	-	-	-	-	-	-	-	-
Detenzione domiciliare	2	-	2	2	-	2	4	-	4
Concessione Legge 199/2010	-	-	-	-	-	-	-	-	-
Trasferimenti a strutture per adulti									
A strutture per adulti	1	-	1	-	-	-	1	-	1
Trasferimenti ad altro IPM									
Per esigenze educative	-	-	-	-	-	-	-	-	-
Per avvicinamento a nucleo familiare	-	-	-	-	-	-	-	-	-
Per opportunità lavorative e/o formative	-	-	-	-	-	-	-	-	-
Per sovraffollamento	-	-	-	-	-	-	-	-	-
Per motivi di sicurezza	-	-	-	-	-	-	-	-	-
Per altri motivi	1	-	1	2	-	2	3	-	3
Totale USCITE	26	-	26	10	-	10	36	-	36
Evasioni	-	-	-	-	-	-	-	-	-
PRESENZE									
Presenti alla fine del periodo	11	-	11	1	-	1	12	-	12
Presenza media giornaliera nel periodo	13,9	0,0	13,9	3,1	0,0	3,1	17,0	-	17,0

Dipartimento Giustizia Minorile
Servizio Statistica

Flussi di utenza I.P.M. di Bologna - Primo semestre 2014

Movimenti e presenze	ITALIANI			STRANIERI			TOTALE		
	M	F	MF	M	F	MF	M	F	MF
INGRESSI									
Per custodia cautelare									
Dalla libertà	3	-	3	3	-	3	6	-	6
Da Centro di prima accoglienza	-	-	-	1	-	1	1	-	1
Da prescrizioni	-	-	-	-	-	-	-	-	-
Da permanenza in casa	-	-	-	-	-	-	-	-	-
Da comunità per trasformazione di misura	-	-	-	8	-	8	8	-	8
Da comunità per aggravamento misura cautelare (art.22 c.3)	3	-	3	5	-	5	8	-	8
Da comunità per nuovo procedimento	-	-	-	-	-	-	-	-	-
Da arresti domiciliari (adulti)	-	-	-	-	-	-	-	-	-
Da istituto penale per adulti	-	-	-	1	-	1	1	-	1
Per esecuzione pena									
Dalla libertà	1	-	1	3	-	3	4	-	4
Da comunità	-	-	-	2	-	2	2	-	2
Per revoca affidamento in prova al servizio sociale	-	-	-	-	-	-	-	-	-
Per sospensione affidamento in prova al servizio sociale	-	-	-	-	-	-	-	-	-
Per revoca detenzione domiciliare	-	-	-	-	-	-	-	-	-
Per sospensione detenzione domiciliare	-	-	-	-	-	-	-	-	-
Per revoca concessione Legge 199/2010	-	-	-	-	-	-	-	-	-
Per revoca libertà controllata	-	-	-	-	-	-	-	-	-
Da arresti domiciliari (adulti)	-	-	-	-	-	-	-	-	-
Da istituto penale per adulti	2	-	2	-	-	-	2	-	2
Ingressi da trasferimento									
Per esigenze educative	-	-	-	-	-	-	-	-	-
Per avvicinamento al nucleo familiare	-	-	-	1	-	1	1	-	1
Per opportunità lavorative e/o formative	-	-	-	-	-	-	-	-	-
Per sovraffollamento	1	-	1	1	-	1	2	-	2
Per motivi di sicurezza	-	-	-	2	-	2	2	-	2
Per altri motivi	1	-	1	1	-	1	2	-	2
Totale INGRESSI	11	-	11	28	-	28	39	-	39
Da evasione	-	-	-	-	-	-	-	-	-
<i>Ingressi di semiliberi</i>	-	-	-	-	-	-	-	-	-
<i>Ingressi di semidetenuti</i>	-	-	-	-	-	-	-	-	-
USCITE									
Da custodia cautelare									
Decorrenza termini custodia cautelare	-	-	-	-	-	-	-	-	-
Revoca della custodia cautelare	-	-	-	1	-	1	1	-	1
Remissione in libertà	-	-	-	1	-	1	1	-	1
Prescrizioni	-	-	-	-	-	-	-	-	-
Permanenza in casa	-	-	-	-	-	-	-	-	-
Collocamento in comunità (compresi fine aggravamento)	2	-	2	17	-	17	19	-	19
Sospensione del processo e messa alla prova	-	-	-	-	-	-	-	-	-
Arresti domiciliari	-	-	-	-	-	-	-	-	-
Sospensione condizionale della pena	-	-	-	-	-	-	-	-	-
Da espiazione pena									
Espiazione della pena	2	-	2	5	-	5	7	-	7
Differimento esecuzione pena	-	-	-	-	-	-	-	-	-
Sospensione esecuzione pena	-	-	-	-	-	-	-	-	-
Sospensione condizionale della pena	-	-	-	-	-	-	-	-	-
Concessione liberazione anticipata	-	-	-	-	-	-	-	-	-
Liberazione condizionale	-	-	-	-	-	-	-	-	-
Affidamento in prova al servizio sociale	-	-	-	1	-	1	1	-	1
Detenzione domiciliare	-	-	-	-	-	-	-	-	-
Concessione Legge 199/2010	-	-	-	-	-	-	-	-	-
Trasferimenti a strutture per adulti									
A strutture per adulti	-	-	-	5	-	5	5	-	5
Trasferimenti ad altro IPM									
Per esigenze educative	-	-	-	-	-	-	-	-	-
Per avvicinamento a nucleo familiare	3	-	3	1	-	1	4	-	4
Per opportunità lavorative e/o formative	-	-	-	-	-	-	-	-	-
Per sovraffollamento	-	-	-	-	-	-	-	-	-
Per motivi di sicurezza	1	-	1	1	-	1	2	-	2
Per altri motivi	-	-	-	3	-	3	3	-	3
Totale USCITE	8	-	8	35	-	35	43	-	43
Evasioni	-	-	-	-	-	-	-	-	-
PRESENZE									
Presenti alla fine del periodo	5	-	5	10	-	10	15	-	15
Presenza media giornaliera nel periodo	2,7	0,0	2,7	12,7	0,0	12,7	15,4	-	15,4

Dipartimento Giustizia Minorile
Servizio Statistica

Flussi di utenza I.P.M. di Caltanissetta - Primo semestre 2014

Movimenti e presenze	ITALIANI			STRANIERI			TOTALE		
	M	F	MF	M	F	MF	M	F	MF
INGRESSI									
Per custodia cautelare									
Dalla libertà	1	-	1	-	-	-	1	-	1
Da Centro di prima accoglienza	1	-	1	1	-	1	2	-	2
Da prescrizioni	-	-	-	-	-	-	-	-	-
Da permanenza in casa	-	-	-	-	-	-	-	-	-
Da comunità per trasformazione di misura	-	-	-	-	-	-	-	-	-
Da comunità per aggravamento misura cautelare (art.22 c.3)	-	-	-	-	-	-	-	-	-
Da comunità per nuovo procedimento	-	-	-	-	-	-	-	-	-
Da arresti domiciliari (adulti)	-	-	-	-	-	-	-	-	-
Da istituto penale per adulti	-	-	-	2	-	2	2	-	2
Per esecuzione pena									
Dalla libertà	-	-	-	-	-	-	-	-	-
Da comunità	2	-	2	-	-	-	2	-	2
Per revoca affidamento in prova al servizio sociale	-	-	-	-	-	-	-	-	-
Per sospensione affidamento in prova al servizio sociale	-	-	-	-	-	-	-	-	-
Per revoca detenzione domiciliare	-	-	-	-	-	-	-	-	-
Per sospensione detenzione domiciliare	-	-	-	-	-	-	-	-	-
Per revoca concessione Legge 199/2010	-	-	-	-	-	-	-	-	-
Per revoca libertà controllata	-	-	-	-	-	-	-	-	-
Da arresti domiciliari (adulti)	-	-	-	-	-	-	-	-	-
Da istituto penale per adulti	-	-	-	-	-	-	-	-	-
Ingressi da trasferimento									
Per esigenze educative	-	-	-	-	-	-	-	-	-
Per avvicinamento al nucleo familiare	-	-	-	-	-	-	-	-	-
Per opportunità lavorative e/o formative	-	-	-	-	-	-	-	-	-
Per sovraffollamento	-	-	-	-	-	-	-	-	-
Per motivi di sicurezza	2	-	2	-	-	-	2	-	2
Per altri motivi	-	-	-	1	-	1	1	-	1
Totale INGRESSI	6	-	6	4	-	4	10	-	10
Da evasione	-	-	-	-	-	-	-	-	-
<i>Ingressi di semiliberi</i>	-	-	-	-	-	-	-	-	-
<i>Ingressi di semidetenuti</i>	-	-	-	-	-	-	-	-	-
USCITE									
Da custodia cautelare									
Decorrenza termini custodia cautelare	-	-	-	-	-	-	-	-	-
Revoca della custodia cautelare	-	-	-	-	-	-	-	-	-
Remissione in libertà	-	-	-	-	-	-	-	-	-
Prescrizioni	-	-	-	-	-	-	-	-	-
Permanenza in casa	1	-	1	-	-	-	1	-	1
Collocamento in comunità (compresi fine aggravamento)	4	-	4	-	-	-	4	-	4
Sospensione del processo e messa alla prova	-	-	-	-	-	-	-	-	-
Arresti domiciliari	-	-	-	-	-	-	-	-	-
Sospensione condizionale della pena	-	-	-	-	-	-	-	-	-
Da espiazione pena									
Espiazione della pena	2	-	2	-	-	-	2	-	2
Differimento esecuzione pena	-	-	-	-	-	-	-	-	-
Sospensione esecuzione pena	-	-	-	-	-	-	-	-	-
Sospensione condizionale della pena	-	-	-	-	-	-	-	-	-
Concessione liberazione anticipata	-	-	-	-	-	-	-	-	-
Liberazione condizionale	-	-	-	-	-	-	-	-	-
Affidamento in prova al servizio sociale	1	-	1	-	-	-	1	-	1
Detenzione domiciliare	-	-	-	-	-	-	-	-	-
Concessione Legge 199/2010	-	-	-	-	-	-	-	-	-
Trasferimenti a strutture per adulti									
A strutture per adulti	-	-	-	-	-	-	-	-	-
Trasferimenti ad altro IPM									
Per esigenze educative	-	-	-	-	-	-	-	-	-
Per avvicinamento a nucleo familiare	1	-	1	-	-	-	1	-	1
Per opportunità lavorative e/o formative	-	-	-	-	-	-	-	-	-
Per sovraffollamento	-	-	-	-	-	-	-	-	-
Per motivi di sicurezza	2	-	2	1	-	1	3	-	3
Per altri motivi	1	-	1	1	-	1	2	-	2
Totale USCITE	12	-	12	2	-	2	14	-	14
Evasioni	-	-	-	-	-	-	-	-	-
PRESENZE									
Presenti alla fine del periodo	6	-	6	2	-	2	8	-	8
Presenza media giornaliera nel periodo	9,0	0,0	9,0	0,7	0,0	0,7	9,7	-	9,7

**Dipartimento Giustizia Minorile
Servizio Statistica**

Flussi di utenza I.P.M. di Catania - Primo semestre 2014

Movimenti e presenze	ITALIANI			STRANIERI			TOTALE		
	M	F	MF	M	F	MF	M	F	MF
INGRESSI									
Per custodia cautelare									
Dalla libertà	7	-	7	-	-	-	7	-	7
Da Centro di prima accoglienza	7	-	7	3	-	3	10	-	10
Da prescrizioni	-	-	-	-	-	-	-	-	-
Da permanenza in casa	-	-	-	-	-	-	-	-	-
Da comunità per trasformazione di misura	-	-	-	-	-	-	-	-	-
Da comunità per aggravamento misura cautelare (art.22 c.3)	12	-	12	1	-	1	13	-	13
Da comunità per nuovo procedimento	-	-	-	-	-	-	-	-	-
Da arresti domiciliari (adulti)	-	-	-	-	-	-	-	-	-
Da istituto penale per adulti	-	-	-	-	-	-	-	-	-
Per esecuzione pena									
Dalla libertà	6	-	6	-	-	-	6	-	6
Da comunità	2	-	2	-	-	-	2	-	2
Per revoca affidamento in prova al servizio sociale	-	-	-	-	-	-	-	-	-
Per sospensione affidamento in prova al servizio sociale	3	-	3	-	-	-	3	-	3
Per revoca detenzione domiciliare	-	-	-	-	-	-	-	-	-
Per sospensione detenzione domiciliare	-	-	-	-	-	-	-	-	-
Per revoca concessione Legge 199/2010	-	-	-	-	-	-	-	-	-
Per revoca libertà controllata	-	-	-	-	-	-	-	-	-
Da arresti domiciliari (adulti)	-	-	-	-	-	-	-	-	-
Da istituto penale per adulti	1	-	1	1	-	1	2	-	2
Ingressi da trasferimento									
Per esigenze educative	-	-	-	-	-	-	-	-	-
Per avvicinamento al nucleo familiare	2	-	2	1	-	1	3	-	3
Per opportunità lavorative e/o formative	-	-	-	-	-	-	-	-	-
Per sovraffollamento	-	-	-	-	-	-	-	-	-
Per motivi di sicurezza	1	-	1	-	-	-	1	-	1
Per altri motivi	2	-	2	-	-	-	2	-	2
Totale INGRESSI	43	-	43	6	-	6	49	-	49
Da evasione	-	-	-	-	-	-	-	-	-
<i>Ingressi di semiliberi</i>	-	-	-	-	-	-	-	-	-
<i>Ingressi di semidetenuti</i>	-	-	-	-	-	-	-	-	-
USCITE									
Da custodia cautelare									
Decorrenza termini custodia cautelare	-	-	-	-	-	-	-	-	-
Revoca della custodia cautelare	-	-	-	-	-	-	-	-	-
Remissione in libertà	1	-	1	-	-	-	1	-	1
Prescrizioni	-	-	-	-	-	-	-	-	-
Permanenza in casa	2	-	2	-	-	-	2	-	2
Collocamento in comunità (compresi fine aggravamento)	22	-	22	9	-	9	31	-	31
Sospensione del processo e messa alla prova	-	-	-	-	-	-	-	-	-
Arresti domiciliari	-	-	-	-	-	-	-	-	-
Sospensione condizionale della pena	-	-	-	1	-	1	1	-	1
Da espiazione pena									
Espiazione della pena	4	-	4	-	-	-	4	-	4
Differimento esecuzione pena	-	-	-	-	-	-	-	-	-
Sospensione esecuzione pena	-	-	-	-	-	-	-	-	-
Sospensione condizionale della pena	-	-	-	-	-	-	-	-	-
Concessione liberazione anticipata	2	-	2	-	-	-	2	-	2
Liberazione condizionale	-	-	-	-	-	-	-	-	-
Affidamento in prova al servizio sociale	3	-	3	-	-	-	3	-	3
Detenzione domiciliare	4	-	4	-	-	-	4	-	4
Concessione Legge 199/2010	3	-	3	-	-	-	3	-	3
Trasferimenti a strutture per adulti									
A strutture per adulti	4	-	4	-	-	-	4	-	4
Trasferimenti ad altro IPM									
Per esigenze educative	-	-	-	-	-	-	-	-	-
Per avvicinamento a nucleo familiare	1	-	1	-	-	-	1	-	1
Per opportunità lavorative e/o formative	-	-	-	-	-	-	-	-	-
Per sovraffollamento	-	-	-	-	-	-	-	-	-
Per motivi di sicurezza	-	-	-	-	-	-	-	-	-
Per altri motivi	4	-	4	1	-	1	5	-	5
Totale USCITE	50	-	50	11	-	11	61	-	61
Evasioni	-	-	-	-	-	-	-	-	-
PRESENZE									
Presenti alla fine del periodo	31	0	31	3	0	3	34	-	34
Presenza media giornaliera nel periodo	41,3	0,0	41,3	7,3	0,0	7,3	48,6	0,0	48,6

**Dipartimento Giustizia Minorile
Servizio Statistica**

Flussi di utenza I.P.M. di Catanzaro - Primo semestre 2014

Movimenti e presenze	ITALIANI			STRANIERI			TOTALE		
	M	F	MF	M	F	MF	M	F	MF
INGRESSI									
Per custodia cautelare									
Dalla libertà	2	-	2	1	-	1	3	-	3
Da Centro di prima accoglienza	2	-	2	-	-	-	2	-	2
Da prescrizioni	-	-	-	-	-	-	-	-	-
Da permanenza in casa	-	-	-	-	-	-	-	-	-
Da comunità per trasformazione di misura	-	-	-	-	-	-	-	-	-
Da comunità per aggravamento misura cautelare (art.22 c.3)	3	-	3	-	-	-	3	-	3
Da comunità per nuovo procedimento	-	-	-	-	-	-	-	-	-
Da arresti domiciliari (adulti)	-	-	-	-	-	-	-	-	-
Da istituto penale per adulti	-	-	-	-	-	-	-	-	-
Per esecuzione pena									
Dalla libertà	3	-	3	-	-	-	3	-	3
Da comunità	-	-	-	-	-	-	-	-	-
Per revoca affidamento in prova al servizio sociale	-	-	-	-	-	-	-	-	-
Per sospensione affidamento in prova al servizio sociale	-	-	-	-	-	-	-	-	-
Per revoca detenzione domiciliare	-	-	-	-	-	-	-	-	-
Per sospensione detenzione domiciliare	-	-	-	-	-	-	-	-	-
Per revoca concessione Legge 199/2010	-	-	-	-	-	-	-	-	-
Per revoca libertà controllata	-	-	-	-	-	-	-	-	-
Da arresti domiciliari (adulti)	-	-	-	-	-	-	-	-	-
Da istituto penale per adulti	-	-	-	-	-	-	-	-	-
Ingressi da trasferimento									
Per esigenze educative	-	-	-	-	-	-	-	-	-
Per avvicinamento al nucleo familiare	-	-	-	-	-	-	-	-	-
Per opportunità lavorative e/o formative	-	-	-	-	-	-	-	-	-
Per sovraffollamento	-	-	-	-	-	-	-	-	-
Per motivi di sicurezza	-	-	-	-	-	-	-	-	-
Per altri motivi	3	-	3	-	-	-	3	-	3
Totale INGRESSI	13	-	13	1	-	1	14	-	14
Da evasione	-	-	-	-	-	-	-	-	-
<i>Ingressi di semiliberi</i>	-	-	-	-	-	-	-	-	-
<i>Ingressi di semidetenuti</i>	-	-	-	-	-	-	-	-	-
USCITE									
Da custodia cautelare									
Decorrenza termini custodia cautelare	-	-	-	-	-	-	-	-	-
Revoca della custodia cautelare	1	-	1	-	-	-	1	-	1
Remissione in libertà	-	-	-	-	-	-	-	-	-
Prescrizioni	-	-	-	-	-	-	-	-	-
Permanenza in casa	-	-	-	-	-	-	-	-	-
Collocamento in comunità (compresi fine aggravamento)	3	-	3	1	-	1	4	-	4
Sospensione del processo e messa alla prova	-	-	-	-	-	-	-	-	-
Arresti domiciliari	-	-	-	-	-	-	-	-	-
Sospensione condizionale della pena	-	-	-	-	-	-	-	-	-
Da espiazione pena									
Espiazione della pena	-	-	-	-	-	-	-	-	-
Differimento esecuzione pena	-	-	-	-	-	-	-	-	-
Sospensione esecuzione pena	-	-	-	-	-	-	-	-	-
Sospensione condizionale della pena	-	-	-	-	-	-	-	-	-
Concessione liberazione anticipata	-	-	-	-	-	-	-	-	-
Liberazione condizionale	-	-	-	-	-	-	-	-	-
Affidamento in prova al servizio sociale	-	-	-	1	-	1	1	-	1
Detenzione domiciliare	1	-	1	-	-	-	1	-	1
Concessione Legge 199/2010	1	-	1	-	-	-	1	-	1
Trasferimenti a strutture per adulti									
A strutture per adulti	1	-	1	-	-	-	1	-	1
Trasferimenti ad altro IPM									
Per esigenze educative	-	-	-	-	-	-	-	-	-
Per avvicinamento a nucleo familiare	1	-	1	-	-	-	1	-	1
Per opportunità lavorative e/o formative	-	-	-	-	-	-	-	-	-
Per sovraffollamento	-	-	-	-	-	-	-	-	-
Per motivi di sicurezza	-	-	-	-	-	-	-	-	-
Per altri motivi	5	-	5	1	-	1	6	-	6
Totale USCITE	13	-	13	3	-	3	16	-	16
Evasioni	-	-	-	-	-	-	-	-	-
PRESENZE									
Presenti alla fine del periodo	9	0	9	6	0	6	15	-	15
Presenza media giornaliera nel periodo	10,3	0,0	10,3	7,3	0,0	7,3	17,6	-	17,6

Dipartimento Giustizia Minorile
Servizio Statistica

Flussi di utenza I.P.M. di Firenze - Primo semestre 2014

Movimenti e presenze	ITALIANI			STRANIERI			TOTALE		
	M	F	MF	M	F	MF	M	F	MF
INGRESSI									
Per custodia cautelare									
Dalla libertà	-	-	-	2	-	2	2	-	2
Da Centro di prima accoglienza	-	-	-	4	-	4	4	-	4
Da prescrizioni	-	-	-	-	-	-	-	-	-
Da permanenza in casa	-	-	-	-	-	-	-	-	-
Da comunità per trasformazione di misura	-	-	-	-	-	-	-	-	-
Da comunità per aggravamento misura cautelare (art.22 c.3)	-	-	-	2	-	2	2	-	2
Da comunità per nuovo procedimento	-	-	-	-	-	-	-	-	-
Da arresti domiciliari (adulti)	-	-	-	-	-	-	-	-	-
Da istituto penale per adulti	-	-	-	-	-	-	-	-	-
Per esecuzione pena									
Dalla libertà	-	-	-	1	-	1	1	-	1
Da comunità	-	-	-	-	-	-	-	-	-
Per revoca affidamento in prova al servizio sociale	-	-	-	-	-	-	-	-	-
Per sospensione affidamento in prova al servizio sociale	-	-	-	-	-	-	-	-	-
Per revoca detenzione domiciliare	-	-	-	-	-	-	-	-	-
Per sospensione detenzione domiciliare	-	-	-	-	-	-	-	-	-
Per revoca concessione Legge 199/2010	-	-	-	-	-	-	-	-	-
Per revoca libertà controllata	-	-	-	-	-	-	-	-	-
Da arresti domiciliari (adulti)	-	-	-	-	-	-	-	-	-
Da istituto penale per adulti	-	-	-	1	-	1	1	-	1
Ingressi da trasferimento									
Per esigenze educative	-	-	-	-	-	-	-	-	-
Per avvicinamento al nucleo familiare	-	-	-	-	-	-	-	-	-
Per opportunità lavorative e/o formative	-	-	-	-	-	-	-	-	-
Per sovraffollamento	-	-	-	-	-	-	-	-	-
Per motivi di sicurezza	-	-	-	-	-	-	-	-	-
Per altri motivi	2	-	2	3	-	3	5	-	5
Totale INGRESSI	2	-	2	13	-	13	15	-	15
Da evasione	-	-	-	-	-	-	-	-	-
<i>Ingressi di semiliberi</i>	-	-	-	-	-	-	-	-	-
<i>Ingressi di semidetentuti</i>	-	-	-	-	-	-	-	-	-
USCITE									
Da custodia cautelare									
Decorrenza termini custodia cautelare	1	-	1	-	-	-	1	-	1
Revoca della custodia cautelare	-	-	-	-	-	-	-	-	-
Remissione in libertà	-	-	-	-	-	-	-	-	-
Prescrizioni	-	-	-	-	-	-	-	-	-
Permanenza in casa	-	-	-	-	-	-	-	-	-
Collocamento in comunità (compresi fine aggravamento)	3	-	3	8	-	8	11	-	11
Sospensione del processo e messa alla prova	-	-	-	1	-	1	1	-	1
Arresti domiciliari	-	-	-	-	-	-	-	-	-
Sospensione condizionale della pena	-	-	-	-	-	-	-	-	-
Da espiazione pena									
Espiazione della pena	-	-	-	1	-	1	1	-	1
Differimento esecuzione pena	-	-	-	-	-	-	-	-	-
Sospensione esecuzione pena	-	-	-	-	-	-	-	-	-
Sospensione condizionale della pena	-	-	-	-	-	-	-	-	-
Concessione liberazione anticipata	-	-	-	-	-	-	-	-	-
Liberazione condizionale	-	-	-	-	-	-	-	-	-
Affidamento in prova al servizio sociale	-	-	-	-	-	-	-	-	-
Detenzione domiciliare	-	-	-	-	-	-	-	-	-
Concessione Legge 199/2010	-	-	-	1	-	1	1	-	1
Trasferimenti a strutture per adulti									
A strutture per adulti	-	-	-	-	-	-	-	-	-
Trasferimenti ad altro IPM									
Per esigenze educative	-	-	-	-	-	-	-	-	-
Per avvicinamento a nucleo familiare	-	-	-	-	-	-	-	-	-
Per opportunità lavorative e/o formative	-	-	-	-	-	-	-	-	-
Per sovraffollamento	-	-	-	-	-	-	-	-	-
Per motivi di sicurezza	-	-	-	-	-	-	-	-	-
Per altri motivi	1	-	1	2	-	2	3	-	3
Totale USCITE	5	-	5	13	-	13	18	-	18
Evasioni	-	-	-	-	-	-	-	-	-
PRESENZE									
Presenti alla fine del periodo	-	-	-	7	-	7	7	-	7
Presenza media giornaliera nel periodo	1,1	0,0	1,1	7,1	0,0	7,1	8,2	-	8,2

**Dipartimento Giustizia Minorile
Servizio Statistica**

Flussi di utenza I.P.M. di Milano - Primo semestre 2014

Movimenti e presenze	ITALIANI			STRANIERI			TOTALE		
	M	F	MF	M	F	MF	M	F	MF
INGRESSI									
Per custodia cautelare									
Dalla libertà	7	-	7	9	-	9	16	-	16
Da Centro di prima accoglienza	3	-	3	14	-	14	17	-	17
Da prescrizioni	-	-	-	-	-	-	-	-	-
Da permanenza in casa	-	-	-	-	-	-	-	-	-
Da comunità per trasformazione di misura	-	-	-	1	-	1	1	-	1
Da comunità per aggravamento misura cautelare (art.22 c.3)	1	-	1	10	-	10	11	-	11
Da comunità per nuovo procedimento	-	-	-	-	-	-	-	-	-
Da arresti domiciliari (adulti)	-	-	-	-	-	-	-	-	-
Da istituto penale per adulti	-	-	-	-	-	-	-	-	-
Per esecuzione pena									
Dalla libertà	4	-	4	3	-	3	7	-	7
Da comunità	-	-	-	-	-	-	-	-	-
Per revoca affidamento in prova al servizio sociale	-	-	-	-	-	-	-	-	-
Per sospensione affidamento in prova al servizio sociale	-	-	-	-	-	-	-	-	-
Per revoca detenzione domiciliare	-	-	-	-	-	-	-	-	-
Per sospensione detenzione domiciliare	-	-	-	-	-	-	-	-	-
Per revoca concessione Legge 199/2010	-	-	-	-	-	-	-	-	-
Per revoca libertà controllata	-	-	-	-	-	-	-	-	-
Da arresti domiciliari (adulti)	-	-	-	-	-	-	-	-	-
Da istituto penale per adulti	-	-	-	1	-	1	1	-	1
Ingressi da trasferimento									
Per esigenze educative	-	-	-	-	-	-	-	-	-
Per avvicinamento al nucleo familiare	1	-	1	1	-	1	2	-	2
Per opportunità lavorative e/o formative	-	-	-	-	-	-	-	-	-
Per sovraffollamento	-	-	-	-	-	-	-	-	-
Per motivi di sicurezza	-	-	-	-	-	-	-	-	-
Per altri motivi	10	-	10	14	-	14	24	-	24
Totale INGRESSI	26	-	26	53	-	53	79	-	79
Da evasione	-	-	-	-	-	-	-	-	-
<i>Ingressi di semiliberi</i>	-	-	-	-	-	-	-	-	-
<i>Ingressi di semidetenuti</i>	1	-	1	-	-	-	1	-	1
USCITE									
Da custodia cautelare									
Decorrenza termini custodia cautelare	-	-	-	3	-	3	3	-	3
Revoca della custodia cautelare	-	-	-	-	-	-	-	-	-
Remissione in libertà	2	-	2	3	-	3	5	-	5
Prescrizioni	-	-	-	1	-	1	1	-	1
Permanenza in casa	1	-	1	2	-	2	3	-	3
Collocamento in comunità (compresi fine aggravamento)	7	-	7	16	-	16	23	-	23
Sospensione del processo e messa alla prova	2	-	2	1	-	1	3	-	3
Arresti domiciliari	-	-	-	1	-	1	1	-	1
Sospensione condizionale della pena	-	-	-	2	-	2	2	-	2
Da espiazione pena									
Espiazione della pena	3	-	3	3	-	3	6	-	6
Differimento esecuzione pena	-	-	-	-	-	-	-	-	-
Sospensione esecuzione pena	-	-	-	-	-	-	-	-	-
Sospensione condizionale della pena	-	-	-	1	-	1	1	-	1
Concessione liberazione anticipata	-	-	-	-	-	-	-	-	-
Liberazione condizionale	-	-	-	-	-	-	-	-	-
Affidamento in prova al servizio sociale	1	-	1	3	-	3	4	-	4
Detenzione domiciliare	2	-	2	2	-	2	4	-	4
Concessione Legge 199/2010	-	-	-	1	-	1	1	-	1
Trasferimenti a strutture per adulti									
A strutture per adulti	1	-	1	2	-	2	3	-	3
Trasferimenti ad altro IPM									
Per esigenze educative	-	-	-	-	-	-	-	-	-
Per avvicinamento a nucleo familiare	-	-	-	2	-	2	2	-	2
Per opportunità lavorative e/o formative	-	-	-	-	-	-	-	-	-
Per sovraffollamento	-	-	-	-	-	-	-	-	-
Per motivi di sicurezza	-	-	-	1	-	1	1	-	1
Per altri motivi	10	-	10	10	-	10	20	-	20
Totale USCITE	29	-	29	54	-	54	83	-	83
Evasioni	-	-	-	-	-	-	-	-	-
PRESENZE									
Presenti alla fine del periodo	15	-	15	30	-	30	45	-	45
Presenza media giornaliera nel periodo	18,2	0,0	18,2	30,3	0,0	30,3	48,5	-	48,5

**Dipartimento Giustizia Minorile
Servizio Statistica**

Flussi di utenza I.P.M. di Nisida - Primo semestre 2014

Movimenti e presenze	ITALIANI			STRANIERI			TOTALE		
	M	F	MF	M	F	MF	M	F	MF
INGRESSI									
Per custodia cautelare									
Dalla libertà	-	-	-	2	-	2	2	-	2
Da Centro di prima accoglienza	7	-	7	-	5	5	7	5	12
Da prescrizioni	-	-	-	-	-	-	-	-	-
Da permanenza in casa	-	-	-	-	-	-	-	-	-
Da comunità per trasformazione di misura	2	-	2	-	-	-	2	-	2
Da comunità per aggravamento misura cautelare (art.22 c.3)	20	1	21	1	1	2	21	2	23
Da comunità per nuovo procedimento	-	-	-	-	-	-	-	-	-
Da arresti domiciliari (adulti)	-	-	-	-	-	-	-	-	-
Da istituto penale per adulti	-	-	-	-	-	-	-	-	-
Per esecuzione pena									
Dalla libertà	1	-	1	-	1	1	1	1	2
Da comunità	1	-	1	-	-	-	1	-	1
Per revoca affidamento in prova al servizio sociale	1	-	1	-	-	-	1	-	1
Per sospensione affidamento in prova al servizio sociale	-	-	-	-	-	-	-	-	-
Per revoca detenzione domiciliare	-	-	-	-	-	-	-	-	-
Per sospensione detenzione domiciliare	1	-	1	-	-	-	1	-	1
Per revoca concessione Legge 199/2010	1	-	1	-	-	-	1	-	1
Per revoca libertà controllata	-	-	-	-	-	-	-	-	-
Da arresti domiciliari (adulti)	-	-	-	-	-	-	-	-	-
Da istituto penale per adulti	-	-	-	1	-	1	1	-	1
Ingressi da trasferimento									
Per esigenze educative	-	-	-	-	-	-	-	-	-
Per avvicinamento al nucleo familiare	3	-	3	-	-	-	3	-	3
Per opportunità lavorative e/o formative	-	-	-	-	-	-	-	-	-
Per sovraffollamento	-	-	-	-	-	-	-	-	-
Per motivi di sicurezza	-	-	-	-	-	-	-	-	-
Per altri motivi	3	-	3	4	-	4	7	-	7
Totale INGRESSI	40	1	41	8	7	15	48	8	56
Da evasione	1	-	1	-	-	-	1	-	1
<i>Ingressi di semiliberi</i>	-	-	-	-	-	-	-	-	-
<i>Ingressi di semidetenuti</i>	-	-	-	-	-	-	-	-	-
USCITE									
Da custodia cautelare									
Decorrenza termini custodia cautelare	-	1	1	-	1	1	-	2	2
Revoca della custodia cautelare	-	-	-	-	-	-	-	-	-
Remissione in libertà	-	-	-	-	1	1	-	1	1
Prescrizioni	-	-	-	-	-	-	-	-	-
Permanenza in casa	1	-	1	-	-	-	1	-	1
Collocamento in comunità (compresi fine aggravamento)	28	1	29	3	5	8	31	6	37
Sospensione del processo e messa alla prova	-	-	-	-	-	-	-	-	-
Arresti domiciliari	-	-	-	-	-	-	-	-	-
Sospensione condizionale della pena	-	-	-	-	1	1	-	1	1
Da espiazione pena									
Espiazione della pena	-	-	-	1	3	4	1	3	4
Differimento esecuzione pena	-	-	-	-	-	-	-	-	-
Sospensione esecuzione pena	-	-	-	-	-	-	-	-	-
Sospensione condizionale della pena	-	-	-	-	-	-	-	-	-
Concessione liberazione anticipata	-	-	-	1	-	1	1	-	1
Liberazione condizionale	-	-	-	-	-	-	-	-	-
Affidamento in prova al servizio sociale	-	-	-	1	-	1	1	-	1
Detenzione domiciliare	5	-	5	-	-	-	5	-	5
Concessione Legge 199/2010	-	-	-	-	-	-	-	-	-
Trasferimenti a strutture per adulti									
A strutture per adulti	2	-	2	-	-	-	2	-	2
Trasferimenti ad altro IPM									
Per esigenze educative	-	-	-	-	-	-	-	-	-
Per avvicinamento a nucleo familiare	-	-	-	1	-	1	1	-	1
Per opportunità lavorative e/o formative	-	-	-	-	-	-	-	-	-
Per sovraffollamento	-	-	-	-	-	-	-	-	-
Per motivi di sicurezza	1	-	1	-	-	-	1	-	1
Per altri motivi	2	-	2	2	-	2	4	-	4
Totale USCITE	39	2	41	9	11	20	48	13	61
Evasioni	2	-	2	1	-	1	3	-	3
PRESENZE									
Presenti alla fine del periodo	29	1	30	4	2	6	33	3	36
Presenza media giornaliera nel periodo	30,2	1,5	31,7	2,7	3,9	6,6	32,9	5,4	38,3

Dipartimento Giustizia Minorile
Servizio Statistica

Flussi di utenza I.P.M. di Palermo - Primo semestre 2014

Movimenti e presenze	ITALIANI			STRANIERI			TOTALE		
	M	F	MF	M	F	MF	M	F	MF
INGRESSI									
Per custodia cautelare									
Dalla libertà	3	-	3	-	-	-	3	-	3
Da Centro di prima accoglienza	4	-	4	4	-	4	8	-	8
Da prescrizioni	-	-	-	-	-	-	-	-	-
Da permanenza in casa	-	-	-	-	-	-	-	-	-
Da comunità per trasformazione di misura	-	-	-	-	-	-	-	-	-
Da comunità per aggravamento misura cautelare (art.22 c.3)	6	-	6	-	-	-	6	-	6
Da comunità per nuovo procedimento	-	-	-	-	-	-	-	-	-
Da arresti domiciliari (adulti)	-	-	-	-	-	-	-	-	-
Da istituto penale per adulti	-	-	-	-	-	-	-	-	-
Per esecuzione pena									
Dalla libertà	6	-	6	2	-	2	8	-	8
Da comunità	-	-	-	-	-	-	-	-	-
Per revoca affidamento in prova al servizio sociale	-	-	-	-	-	-	-	-	-
Per sospensione affidamento in prova al servizio sociale	2	-	2	-	-	-	2	-	2
Per revoca detenzione domiciliare	-	-	-	-	-	-	-	-	-
Per sospensione detenzione domiciliare	-	-	-	-	-	-	-	-	-
Per revoca concessione Legge 199/2010	-	-	-	-	-	-	-	-	-
Per revoca libertà controllata	-	-	-	-	-	-	-	-	-
Da arresti domiciliari (adulti)	-	-	-	-	-	-	-	-	-
Da istituto penale per adulti	1	-	1	-	-	-	1	-	1
Ingressi da trasferimento									
Per esigenze educative	1	-	1	-	-	-	1	-	1
Per avvicinamento al nucleo familiare	2	-	2	-	-	-	2	-	2
Per opportunità lavorative e/o formative	-	-	-	-	-	-	-	-	-
Per sovraffollamento	-	-	-	-	-	-	-	-	-
Per motivi di sicurezza	1	-	1	-	-	-	1	-	1
Per altri motivi	-	-	-	-	-	-	-	-	-
Totale INGRESSI	26	-	26	6	-	6	32	-	32
Da evasione	-	-	-	-	-	-	-	-	-
<i>Ingressi di semiliberi</i>	-	-	-	-	-	-	-	-	-
<i>Ingressi di semidetenuti</i>	-	-	-	-	-	-	-	-	-
USCITE									
Da custodia cautelare									
Decorrenza termini custodia cautelare	-	-	-	-	-	-	-	-	-
Revoca della custodia cautelare	2	-	2	2	-	2	4	-	4
Remissione in libertà	-	-	-	-	-	-	-	-	-
Prescrizioni	-	-	-	-	-	-	-	-	-
Permanenza in casa	-	-	-	-	-	-	-	-	-
Collocamento in comunità (compresi fine aggravamento)	8	-	8	2	-	2	10	-	10
Sospensione del processo e messa alla prova	-	-	-	-	-	-	-	-	-
Arresti domiciliari	1	-	1	-	-	-	1	-	1
Sospensione condizionale della pena	-	-	-	-	-	-	-	-	-
Da espiazione pena									
Espiazione della pena	2	-	2	1	-	1	3	-	3
Differimento esecuzione pena	-	-	-	-	-	-	-	-	-
Sospensione esecuzione pena	-	-	-	-	-	-	-	-	-
Sospensione condizionale della pena	-	-	-	-	-	-	-	-	-
Concessione liberazione anticipata	-	-	-	-	-	-	-	-	-
Liberazione condizionale	-	-	-	-	-	-	-	-	-
Affidamento in prova al servizio sociale	3	-	3	1	-	1	4	-	4
Detenzione domiciliare	2	-	2	-	-	-	2	-	2
Concessione Legge 199/2010	2	-	2	-	-	-	2	-	2
Trasferimenti a strutture per adulti									
A strutture per adulti	1	-	1	-	-	-	1	-	1
Trasferimenti ad altro IPM									
Per esigenze educative	-	-	-	-	-	-	-	-	-
Per avvicinamento a nucleo familiare	3	-	3	-	-	-	3	-	3
Per opportunità lavorative e/o formative	-	-	-	-	-	-	-	-	-
Per sovraffollamento	-	-	-	-	-	-	-	-	-
Per motivi di sicurezza	-	-	-	-	-	-	-	-	-
Per altri motivi	1	-	1	-	-	-	1	-	1
Totale USCITE	25	-	25	6	-	6	31	-	31
Evasioni	-	-	-	-	-	-	-	-	-
PRESENZE									
Presenti alla fine del periodo	23	-	23	6	-	6	29	-	29
Presenza media giornaliera nel periodo	24,5	0,0	24,5	8,0	0,0	8,0	32,5	-	32,5

**Dipartimento Giustizia Minorile
Servizio Statistica**

Flussi di utenza I.P.M. di Pontremoli - Primo semestre 2014

Movimenti e presenze	ITALIANI			STRANIERI			TOTALE		
	M	F	MF	M	F	MF	M	F	MF
INGRESSI									
Per custodia cautelare									
Dalla libertà	-	-	-	-	5	5	-	5	5
Da Centro di prima accoglienza	-	3	3	-	11	11	-	14	14
Da prescrizioni	-	-	-	-	-	-	-	-	-
Da permanenza in casa	-	-	-	-	-	-	-	-	-
Da comunità per trasformazione di misura	-	-	-	-	-	-	-	-	-
Da comunità per aggravamento misura cautelare (art.22 c.3)	-	2	2	-	2	2	-	4	4
Da comunità per nuovo procedimento	-	-	-	-	-	-	-	-	-
Da arresti domiciliari (adulti)	-	-	-	-	-	-	-	-	-
Da istituto penale per adulti	-	-	-	-	-	-	-	-	-
Per esecuzione pena									
Dalla libertà	-	2	2	-	7	7	-	9	9
Da comunità	-	-	-	-	-	-	-	-	-
Per revoca affidamento in prova al servizio sociale	-	-	-	-	-	-	-	-	-
Per sospensione affidamento in prova al servizio sociale	-	-	-	-	-	-	-	-	-
Per revoca detenzione domiciliare	-	1	1	-	1	1	-	2	2
Per sospensione detenzione domiciliare	-	-	-	-	-	-	-	-	-
Per revoca concessione Legge 199/2010	-	-	-	-	-	-	-	-	-
Per revoca libertà controllata	-	-	-	-	-	-	-	-	-
Da arresti domiciliari (adulti)	-	-	-	-	-	-	-	-	-
Da istituto penale per adulti	-	-	-	-	1	1	-	1	1
Ingressi da trasferimento									
Per esigenze educative	-	-	-	-	-	-	-	-	-
Per avvicinamento al nucleo familiare	-	-	-	-	2	2	-	2	2
Per opportunità lavorative e/o formative	-	-	-	-	-	-	-	-	-
Per sovraffollamento	-	-	-	-	-	-	-	-	-
Per motivi di sicurezza	-	-	-	-	-	-	-	-	-
Per altri motivi	-	-	-	-	1	1	-	1	1
Totale INGRESSI	-	8	8	-	30	30	-	38	38
Da evasione	-	-	-	-	-	-	-	-	-
<i>Ingressi di semiliberi</i>	-	-	-	-	-	-	-	-	-
<i>Ingressi di semidetenuti</i>	-	-	-	-	-	-	-	-	-
USCITE									
Da custodia cautelare									
Decorrenza termini custodia cautelare	-	-	-	-	4	4	-	4	4
Revoca della custodia cautelare	-	1	1	-	4	4	-	5	5
Remissione in libertà	-	-	-	-	2	2	-	2	2
Prescrizioni	-	-	-	-	-	-	-	-	-
Permanenza in casa	-	1	1	-	4	4	-	5	5
Collocamento in comunità (compresi fine aggravamento)	-	1	1	-	10	10	-	11	11
Sospensione del processo e messa alla prova	-	-	-	-	-	-	-	-	-
Arresti domiciliari	-	-	-	-	-	-	-	-	-
Sospensione condizionale della pena	-	1	1	-	-	-	-	1	1
Da espiazione pena									
Espiazione della pena	-	-	-	-	5	5	-	5	5
Differimento esecuzione pena	-	1	1	-	4	4	-	5	5
Sospensione esecuzione pena	-	1	1	-	1	1	-	2	2
Sospensione condizionale della pena	-	-	-	-	-	-	-	-	-
Concessione liberazione anticipata	-	1	1	-	1	1	-	2	2
Liberazione condizionale	-	-	-	-	-	-	-	-	-
Affidamento in prova al servizio sociale	-	-	-	-	-	-	-	-	-
Detenzione domiciliare	-	-	-	-	-	-	-	-	-
Concessione Legge 199/2010	-	-	-	-	-	-	-	-	-
Trasferimenti a strutture per adulti									
A strutture per adulti	-	-	-	-	-	-	-	-	-
Trasferimenti ad altro IPM									
Per esigenze educative	-	-	-	-	-	-	-	-	-
Per avvicinamento a nucleo familiare	-	-	-	-	2	2	-	2	2
Per opportunità lavorative e/o formative	-	-	-	-	-	-	-	-	-
Per sovraffollamento	-	-	-	-	-	-	-	-	-
Per motivi di sicurezza	-	-	-	-	-	-	-	-	-
Per altri motivi	-	-	-	-	2	2	-	2	2
Totale USCITE	-	7	7	-	39	39	-	46	46
Evasioni	-	-	-	-	-	-	-	-	-
PRESENZE									
Presenti alla fine del periodo	-	4	4	-	7	7	-	11	11
Presenza media giornaliera nel periodo	0,0	4,0	4,0	0,0	11,1	11,1	0,0	15,1	15,1

Dipartimento Giustizia Minorile
Servizio Statistica

Flussi di utenza I.P.M. di Potenza - Primo semestre 2014

Movimenti e presenze	ITALIANI			STRANIERI			TOTALE		
	M	F	MF	M	F	MF	M	F	MF
INGRESSI									
Per custodia cautelare									
Dalla libertà	-	-	-	-	-	-	-	-	-
Da Centro di prima accoglienza	-	-	-	-	-	-	-	-	-
Da prescrizioni	-	-	-	-	-	-	-	-	-
Da permanenza in casa	-	-	-	-	-	-	-	-	-
Da comunità per trasformazione di misura	-	-	-	-	-	-	-	-	-
Da comunità per aggravamento misura cautelare (art.22 c.3)	-	-	-	-	-	-	-	-	-
Da comunità per nuovo procedimento	-	-	-	-	-	-	-	-	-
Da arresti domiciliari (adulti)	-	-	-	-	-	-	-	-	-
Da istituto penale per adulti	-	-	-	-	-	-	-	-	-
Per esecuzione pena									
Dalla libertà	-	-	-	-	-	-	-	-	-
Da comunità	-	-	-	-	-	-	-	-	-
Per revoca affidamento in prova al servizio sociale	-	-	-	-	-	-	-	-	-
Per sospensione affidamento in prova al servizio sociale	-	-	-	-	-	-	-	-	-
Per revoca detenzione domiciliare	-	-	-	-	-	-	-	-	-
Per sospensione detenzione domiciliare	-	-	-	-	-	-	-	-	-
Per revoca concessione Legge 199/2010	-	-	-	-	-	-	-	-	-
Per revoca libertà controllata	-	-	-	-	-	-	-	-	-
Da arresti domiciliari (adulti)	-	-	-	-	-	-	-	-	-
Da istituto penale per adulti	-	-	-	-	-	-	-	-	-
Ingressi da trasferimento									
Per esigenze educative	-	-	-	-	-	-	-	-	-
Per avvicinamento al nucleo familiare	-	-	-	-	-	-	-	-	-
Per opportunità lavorative e/o formative	-	-	-	-	-	-	-	-	-
Per sovraffollamento	-	-	-	-	-	-	-	-	-
Per motivi di sicurezza	1	-	1	1	-	1	2	-	2
Per altri motivi	7	-	7	1	-	1	8	-	8
Totale INGRESSI	8	-	8	2	-	2	10	-	10
Da evasione	-	-	-	-	-	-	-	-	-
<i>Ingressi di semiliberi</i>	-	-	-	-	-	-	-	-	-
<i>Ingressi di semidetenuti</i>	-	-	-	-	-	-	-	-	-
USCITE									
Da custodia cautelare									
Decorrenza termini custodia cautelare	-	-	-	-	-	-	-	-	-
Revoca della custodia cautelare	-	-	-	-	-	-	-	-	-
Remissione in libertà	-	-	-	-	-	-	-	-	-
Prescrizioni	-	-	-	-	-	-	-	-	-
Permanenza in casa	-	-	-	-	-	-	-	-	-
Collocamento in comunità (compresi fine aggravamento)	1	-	1	1	-	1	2	-	2
Sospensione del processo e messa alla prova	-	-	-	-	-	-	-	-	-
Arresti domiciliari	-	-	-	-	-	-	-	-	-
Sospensione condizionale della pena	-	-	-	-	-	-	-	-	-
Da espiazione pena									
Espiazione della pena	1	-	1	1	-	1	2	-	2
Differimento esecuzione pena	-	-	-	-	-	-	-	-	-
Sospensione esecuzione pena	-	-	-	-	-	-	-	-	-
Sospensione condizionale della pena	-	-	-	-	-	-	-	-	-
Concessione liberazione anticipata	-	-	-	-	-	-	-	-	-
Liberazione condizionale	-	-	-	-	-	-	-	-	-
Affidamento in prova al servizio sociale	1	-	1	-	-	-	1	-	1
Detenzione domiciliare	-	-	-	-	-	-	-	-	-
Concessione Legge 199/2010	-	-	-	-	-	-	-	-	-
Trasferimenti a strutture per adulti									
A strutture per adulti	1	-	1	-	-	-	1	-	1
Trasferimenti ad altro IPM									
Per esigenze educative	-	-	-	-	-	-	-	-	-
Per avvicinamento a nucleo familiare	-	-	-	-	-	-	-	-	-
Per opportunità lavorative e/o formative	-	-	-	-	-	-	-	-	-
Per sovraffollamento	-	-	-	-	-	-	-	-	-
Per motivi di sicurezza	-	-	-	-	-	-	-	-	-
Per altri motivi	2	-	2	1	-	1	3	-	3
Totale USCITE	6	-	6	3	-	3	9	-	9
Evasioni	-	-	-	-	-	-	-	-	-
PRESENZE									
Presenti alla fine del periodo	6	-	6	1	-	1	7	-	7
Presenza media giornaliera nel periodo	4,5	0,0	4,5	0,8	0,0	0,8	5,3	-	5,3

Dipartimento Giustizia Minorile
Servizio Statistica

Flussi di utenza I.P.M. di Quartucciu - Primo semestre 2014

Movimenti e presenze	ITALIANI			STRANIERI			TOTALE		
	M	F	MF	M	F	MF	M	F	MF
INGRESSI									
Per custodia cautelare									
Dalla libertà	1	-	1	-	-	-	1	-	1
Da Centro di prima accoglienza	2	-	2	-	-	-	2	-	2
Da prescrizioni	-	-	-	-	-	-	-	-	-
Da permanenza in casa	-	-	-	-	-	-	-	-	-
Da comunità per trasformazione di misura	2	-	2	-	-	-	2	-	2
Da comunità per aggravamento misura cautelare (art.22 c.3)	-	-	-	-	-	-	-	-	-
Da comunità per nuovo procedimento	-	-	-	-	-	-	-	-	-
Da arresti domiciliari (adulti)	-	-	-	-	-	-	-	-	-
Da istituto penale per adulti	-	-	-	-	-	-	-	-	-
Per esecuzione pena									
Dalla libertà	-	-	-	-	-	-	-	-	-
Da comunità	-	-	-	-	-	-	-	-	-
Per revoca affidamento in prova al servizio sociale	-	-	-	-	-	-	-	-	-
Per sospensione affidamento in prova al servizio sociale	-	-	-	-	-	-	-	-	-
Per revoca detenzione domiciliare	-	-	-	-	-	-	-	-	-
Per sospensione detenzione domiciliare	-	-	-	-	-	-	-	-	-
Per revoca concessione Legge 199/2010	-	-	-	-	-	-	-	-	-
Per revoca libertà controllata	-	-	-	-	-	-	-	-	-
Da arresti domiciliari (adulti)	-	-	-	-	-	-	-	-	-
Da istituto penale per adulti	-	-	-	-	-	-	-	-	-
Ingressi da trasferimento									
Per esigenze educative	-	-	-	-	-	-	-	-	-
Per avvicinamento al nucleo familiare	-	-	-	-	-	-	-	-	-
Per opportunità lavorative e/o formative	-	-	-	-	-	-	-	-	-
Per sovraffollamento	-	-	-	-	-	-	-	-	-
Per motivi di sicurezza	-	-	-	-	-	-	-	-	-
Per altri motivi	-	-	-	1	-	1	1	-	1
Totale INGRESSI	5	-	5	1	-	1	6	-	6
Da evasione	-	-	-	-	-	-	-	-	-
<i>Ingressi di semiliberi</i>	-	-	-	-	-	-	-	-	-
<i>Ingressi di semidetenuti</i>	-	-	-	-	-	-	-	-	-
USCITE									
Da custodia cautelare									
Decorrenza termini custodia cautelare	-	-	-	-	-	-	-	-	-
Revoca della custodia cautelare	-	-	-	-	-	-	-	-	-
Remissione in libertà	1	-	1	-	-	-	1	-	1
Prescrizioni	-	-	-	-	-	-	-	-	-
Permanenza in casa	-	-	-	-	-	-	-	-	-
Collocamento in comunità (compresi fine aggravamento)	5	-	5	-	-	-	5	-	5
Sospensione del processo e messa alla prova	1	-	1	-	-	-	1	-	1
Arresti domiciliari	-	-	-	-	-	-	-	-	-
Sospensione condizionale della pena	-	-	-	-	-	-	-	-	-
Da espiazione pena									
Espiazione della pena	-	-	-	-	-	-	-	-	-
Differimento esecuzione pena	-	-	-	-	-	-	-	-	-
Sospensione esecuzione pena	-	-	-	-	-	-	-	-	-
Sospensione condizionale della pena	-	-	-	-	-	-	-	-	-
Concessione liberazione anticipata	-	-	-	-	-	-	-	-	-
Liberazione condizionale	-	-	-	-	-	-	-	-	-
Affidamento in prova al servizio sociale	-	-	-	1	-	1	1	-	1
Detenzione domiciliare	-	-	-	-	-	-	-	-	-
Concessione Legge 199/2010	-	-	-	-	-	-	-	-	-
Trasferimenti a strutture per adulti									
A strutture per adulti	-	-	-	-	-	-	-	-	-
Trasferimenti ad altro IPM									
Per esigenze educative	-	-	-	-	-	-	-	-	-
Per avvicinamento a nucleo familiare	-	-	-	-	-	-	-	-	-
Per opportunità lavorative e/o formative	-	-	-	-	-	-	-	-	-
Per sovraffollamento	-	-	-	-	-	-	-	-	-
Per motivi di sicurezza	-	-	-	-	-	-	-	-	-
Per altri motivi	-	-	-	1	-	1	1	-	1
Totale USCITE	7	-	7	2	-	2	9	-	9
Evasioni	1	-	1	-	-	-	1	-	1
PRESENZE									
Presenti alla fine del periodo	3	-	3	-	-	-	3	-	3
Presenza media giornaliera nel periodo	4,5	0,0	4,5	0,1	0,0	0,1	4,6	-	4,6

Dipartimento Giustizia Minorile
Servizio Statistica

Flussi di utenza I.P.M. di Roma - Primo semestre 2014

Movimenti e presenze	ITALIANI			STRANIERI			TOTALE		
	M	F	MF	M	F	MF	M	F	MF
INGRESSI									
Per custodia cautelare									
Dalla libertà	4	-	4	7	3	10	11	3	14
Da Centro di prima accoglienza	4	-	4	6	5	11	10	5	15
Da prescrizioni	-	-	-	-	-	-	-	-	-
Da permanenza in casa	-	-	-	-	-	-	-	-	-
Da comunità per trasformazione di misura	3	-	3	3	1	4	6	1	7
Da comunità per aggravamento misura cautelare (art.22 c.3)	1	-	1	4	3	7	5	3	8
Da comunità per nuovo procedimento	-	-	-	-	-	-	-	-	-
Da arresti domiciliari (adulti)	-	-	-	-	-	-	-	-	-
Da istituto penale per adulti	-	-	-	-	-	-	-	-	-
Per esecuzione pena									
Dalla libertà	1	1	2	3	4	7	4	5	9
Da comunità	-	-	-	-	1	1	-	1	1
Per revoca affidamento in prova al servizio sociale	-	-	-	-	-	-	-	-	-
Per sospensione affidamento in prova al servizio sociale	-	-	-	2	-	2	2	-	2
Per revoca detenzione domiciliare	-	-	-	-	-	-	-	-	-
Per sospensione detenzione domiciliare	1	-	1	-	1	1	1	1	2
Per revoca concessione Legge 199/2010	-	-	-	-	-	-	-	-	-
Per revoca libertà controllata	-	-	-	-	-	-	-	-	-
Da arresti domiciliari (adulti)	-	-	-	-	1	1	-	1	1
Da istituto penale per adulti	-	-	-	-	1	1	-	1	1
Ingressi da trasferimento									
Per esigenze educative	-	-	-	-	-	-	-	-	-
Per avvicinamento al nucleo familiare	1	-	1	2	2	4	3	2	5
Per opportunità lavorative e/o formative	-	-	-	-	-	-	-	-	-
Per sovraffollamento	-	-	-	-	-	-	-	-	-
Per motivi di sicurezza	-	-	-	1	-	1	1	-	1
Per altri motivi	5	-	5	10	2	12	15	2	17
Totale INGRESSI	20	1	21	38	24	62	58	25	83
Da evasione	-	-	-	-	-	-	-	-	-
<i>Ingressi di semiliberi</i>	-	-	-	-	-	-	-	-	-
<i>Ingressi di semidetenuti</i>	-	-	-	-	-	-	-	-	-
USCITE									
Da custodia cautelare									
Decorrenza termini custodia cautelare	-	-	-	1	1	2	1	1	2
Revoca della custodia cautelare	1	-	1	3	2	5	4	2	6
Remissione in libertà	2	-	2	5	4	9	7	4	11
Prescrizioni	-	-	-	-	-	-	-	-	-
Permanenza in casa	-	-	-	3	3	6	3	3	6
Collocamento in comunità (compresi fine aggravamento)	4	-	4	11	3	14	15	3	18
Sospensione del processo e messa alla prova	1	-	1	2	-	2	3	-	3
Arresti domiciliari	-	-	-	-	-	-	-	-	-
Sospensione condizionale della pena	-	-	-	-	-	-	-	-	-
Da espiazione pena									
Espiazione della pena	1	-	1	-	1	1	1	1	2
Differimento esecuzione pena	-	1	1	-	3	3	-	4	4
Sospensione esecuzione pena	-	-	-	-	-	-	-	-	-
Sospensione condizionale della pena	-	-	-	-	-	-	-	-	-
Concessione liberazione anticipata	-	-	-	-	-	-	-	-	-
Liberazione condizionale	1	-	1	2	-	2	3	-	3
Affidamento in prova al servizio sociale	2	1	3	3	1	4	5	2	7
Detenzione domiciliare	-	-	-	-	-	-	-	-	-
Concessione Legge 199/2010	1	-	1	4	1	5	5	1	6
Trasferimenti a strutture per adulti									
A strutture per adulti	-	-	-	-	-	-	-	-	-
Trasferimenti ad altro IPM									
Per esigenze educative	-	-	-	-	-	-	-	-	-
Per avvicinamento a nucleo familiare	1	-	1	2	2	4	3	2	5
Per opportunità lavorative e/o formative	-	-	-	-	-	-	-	-	-
Per sovraffollamento	-	-	-	-	-	-	-	-	-
Per motivi di sicurezza	-	-	-	2	-	2	2	-	2
Per altri motivi	6	-	6	7	1	8	13	1	14
Totale USCITE	20	2	22	45	22	67	65	24	89
Evasioni	-	-	-	1	-	1	1	-	1
PRESENZE									
Presenti alla fine del periodo	8	1	9	15	10	25	23	11	34
Presenza media giornaliera nel periodo	9,4	1,4	10,8	19,6	6,5	26,1	29,0	8	36,9

**Dipartimento Giustizia Minorile
Servizio Statistica**

Flussi di utenza I.P.M. di Torino - Primo semestre 2014

Movimenti e presenze	ITALIANI			STRANIERI			TOTALE		
	M	F	MF	M	F	MF	M	F	MF
INGRESSI									
Per custodia cautelare									
Dalla libertà	3	-	3	9	-	9	12	-	12
Da Centro di prima accoglienza	1	-	1	11	-	11	12	-	12
Da prescrizioni	-	-	-	-	-	-	-	-	-
Da permanenza in casa	-	-	-	-	-	-	-	-	-
Da comunità per trasformazione di misura	2	-	2	2	-	2	4	-	4
Da comunità per aggravamento misura cautelare (art.22 c.3)	3	-	3	11	-	11	14	-	14
Da comunità per nuovo procedimento	-	-	-	-	-	-	-	-	-
Da arresti domiciliari (adulti)	-	-	-	-	-	-	-	-	-
Da istituto penale per adulti	-	-	-	2	-	2	2	-	2
Per esecuzione pena									
Dalla libertà	2	-	2	-	-	-	2	-	2
Da comunità	-	-	-	-	-	-	-	-	-
Per revoca affidamento in prova al servizio sociale	-	-	-	-	-	-	-	-	-
Per sospensione affidamento in prova al servizio sociale	-	-	-	-	-	-	-	-	-
Per revoca detenzione domiciliare	1	-	1	-	-	-	1	-	1
Per sospensione detenzione domiciliare	-	-	-	-	-	-	-	-	-
Per revoca concessione Legge 199/2010	-	-	-	-	-	-	-	-	-
Per revoca libertà controllata	-	-	-	-	-	-	-	-	-
Da arresti domiciliari (adulti)	-	-	-	-	-	-	-	-	-
Da istituto penale per adulti	2	-	2	1	-	1	3	-	3
Ingressi da trasferimento									
Per esigenze educative	-	-	-	-	-	-	-	-	-
Per avvicinamento al nucleo familiare	-	-	-	1	-	1	1	-	1
Per opportunità lavorative e/o formative	-	-	-	-	-	-	-	-	-
Per sovraffollamento	-	-	-	-	-	-	-	-	-
Per motivi di sicurezza	-	-	-	-	-	-	-	-	-
Per altri motivi	5	-	5	5	-	5	10	-	10
Totale INGRESSI	19	-	19	42	-	42	61	-	61
Da evasione	-	-	-	1	-	1	1	-	1
<i>Ingressi di semiliberi</i>	-	-	-	-	-	-	-	-	-
<i>Ingressi di semidetenuti</i>	-	-	-	1	-	1	1	-	1
USCITE									
Da custodia cautelare									
Decorrenza termini custodia cautelare	-	-	-	2	-	2	2	-	2
Revoca della custodia cautelare	-	-	-	2	-	2	2	-	2
Remissione in libertà	-	-	-	4	-	4	4	-	4
Prescrizioni	-	-	-	1	-	1	1	-	1
Permanenza in casa	3	-	3	2	-	2	5	-	5
Collocamento in comunità (compresi fine aggravamento)	9	-	9	14	-	14	23	-	23
Sospensione del processo e messa alla prova	-	-	-	-	-	-	-	-	-
Arresti domiciliari	-	-	-	-	-	-	-	-	-
Sospensione condizionale della pena	-	-	-	2	-	2	2	-	2
Da espiazione pena									
Espiazione della pena	-	-	-	5	-	5	5	-	5
Differimento esecuzione pena	-	-	-	-	-	-	-	-	-
Sospensione esecuzione pena	1	-	1	-	-	-	1	-	1
Sospensione condizionale della pena	-	-	-	-	-	-	-	-	-
Concessione liberazione anticipata	-	-	-	-	-	-	-	-	-
Liberazione condizionale	-	-	-	-	-	-	-	-	-
Affidamento in prova al servizio sociale	1	-	1	2	-	2	3	-	3
Detenzione domiciliare	-	-	-	1	-	1	1	-	1
Concessione Legge 199/2010	1	-	1	-	-	-	1	-	1
Trasferimenti a strutture per adulti									
A strutture per adulti	1	-	1	2	-	2	3	-	3
Trasferimenti ad altro IPM									
Per esigenze educative	-	-	-	-	-	-	-	-	-
Per avvicinamento a nucleo familiare	3	-	3	-	-	-	3	-	3
Per opportunità lavorative e/o formative	-	-	-	-	-	-	-	-	-
Per sovraffollamento	-	-	-	-	-	-	-	-	-
Per motivi di sicurezza	-	-	-	-	-	-	-	-	-
Per altri motivi	4	-	4	7	-	7	11	-	11
Totale USCITE	23	-	23	44	-	44	67	-	67
Evasioni	-	-	-	-	-	-	-	-	-
PRESENZE									
Presenti alla fine del periodo	6	-	6	17	-	17	23	-	23
Presenza media giornaliera nel periodo	9,0	0,0	9,0	16,7	0,0	16,7	25,7	-	25,7

Dipartimento Giustizia Minorile
Servizio Statistica

Flussi di utenza I.P.M. di Treviso - Primo semestre 2014

Movimenti e presenze	ITALIANI			STRANIERI			TOTALE		
	M	F	MF	M	F	MF	M	F	MF
INGRESSI									
Per custodia cautelare									
Dalla libertà	1	-	1	-	-	-	1	-	1
Da Centro di prima accoglienza	2	-	2	5	-	5	7	-	7
Da prescrizioni	-	-	-	-	-	-	-	-	-
Da permanenza in casa	-	-	-	-	-	-	-	-	-
Da comunità per trasformazione di misura	1	-	1	1	-	1	2	-	2
Da comunità per aggravamento misura cautelare (art.22 c.3)	1	-	1	4	-	4	5	-	5
Da comunità per nuovo procedimento	-	-	-	-	-	-	-	-	-
Da arresti domiciliari (adulti)	-	-	-	-	-	-	-	-	-
Da istituto penale per adulti	-	-	-	-	-	-	-	-	-
Per esecuzione pena									
Dalla libertà	-	-	-	1	-	1	1	-	1
Da comunità	-	-	-	-	-	-	-	-	-
Per revoca affidamento in prova al servizio sociale	-	-	-	-	-	-	-	-	-
Per sospensione affidamento in prova al servizio sociale	-	-	-	-	-	-	-	-	-
Per revoca detenzione domiciliare	-	-	-	-	-	-	-	-	-
Per sospensione detenzione domiciliare	-	-	-	-	-	-	-	-	-
Per revoca concessione Legge 199/2010	-	-	-	-	-	-	-	-	-
Per revoca libertà controllata	-	-	-	-	-	-	-	-	-
Da arresti domiciliari (adulti)	-	-	-	-	-	-	-	-	-
Da istituto penale per adulti	-	-	-	1	-	1	1	-	1
Ingressi da trasferimento									
Per esigenze educative	-	-	-	-	-	-	-	-	-
Per avvicinamento al nucleo familiare	3	-	3	1	-	1	4	-	4
Per opportunità lavorative e/o formative	-	-	-	-	-	-	-	-	-
Per sovraffollamento	-	-	-	-	-	-	-	-	-
Per motivi di sicurezza	-	-	-	-	-	-	-	-	-
Per altri motivi	-	-	-	1	-	1	1	-	1
Totale INGRESSI	8	-	8	14	-	14	22	-	22
Da evasione	-	-	-	-	-	-	-	-	-
<i>Ingressi di semiliberi</i>	-	-	-	-	-	-	-	-	-
<i>Ingressi di semidetenuti</i>	-	-	-	-	-	-	-	-	-
USCITE									
Da custodia cautelare									
Decorrenza termini custodia cautelare	-	-	-	1	-	1	1	-	1
Revoca della custodia cautelare	-	-	-	-	-	-	-	-	-
Remissione in libertà	1	-	1	-	-	-	1	-	1
Prescrizioni	-	-	-	-	-	-	-	-	-
Permanenza in casa	1	-	1	-	-	-	1	-	1
Collocamento in comunità (compresi fine aggravamento)	4	-	4	7	-	7	11	-	11
Sospensione del processo e messa alla prova	-	-	-	-	-	-	-	-	-
Arresti domiciliari	-	-	-	-	-	-	-	-	-
Sospensione condizionale della pena	-	-	-	-	-	-	-	-	-
Da espiazione pena									
Espiazione della pena	1	-	1	1	-	1	2	-	2
Differimento esecuzione pena	-	-	-	-	-	-	-	-	-
Sospensione esecuzione pena	-	-	-	-	-	-	-	-	-
Sospensione condizionale della pena	-	-	-	-	-	-	-	-	-
Concessione liberazione anticipata	-	-	-	-	-	-	-	-	-
Liberazione condizionale	-	-	-	-	-	-	-	-	-
Affidamento in prova al servizio sociale	-	-	-	-	-	-	-	-	-
Detenzione domiciliare	-	-	-	-	-	-	-	-	-
Concessione Legge 199/2010	-	-	-	-	-	-	-	-	-
Trasferimenti a strutture per adulti									
A strutture per adulti	-	-	-	-	-	-	-	-	-
Trasferimenti ad altro IPM									
Per esigenze educative	-	-	-	-	-	-	-	-	-
Per avvicinamento a nucleo familiare	-	-	-	2	-	2	2	-	2
Per opportunità lavorative e/o formative	-	-	-	-	-	-	-	-	-
Per sovraffollamento	-	-	-	1	-	1	1	-	1
Per motivi di sicurezza	-	-	-	-	-	-	-	-	-
Per altri motivi	1	-	1	4	-	4	5	-	5
Totale USCITE	8	-	8	16	-	16	24	-	24
Evasioni	-	-	-	-	-	-	-	-	-
PRESENZE									
Presenti alla fine del periodo	5	-	5	9	-	9	14	-	14
Presenza media giornaliera nel periodo	6,9	0,0	6,9	6,3	0,0	6,3	13,2	-	13,2