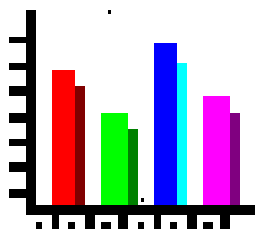




**M
G I U S T I Z I A
N
O
R
I
L
E**



Centri di Prima Accoglienza

Anno 2014

A cura del Servizio Statistica

Dipartimento Giustizia Minorile
Ufficio I del Capo Dipartimento
Servizio Statistica

Via Damiano Chiesa 24 - 00136
Tel. 06/681881 - Fax 06/68807087
E.mail: statistiche.dgm@giustizia.it

Dipartimento Giustizia Minorile
Servizio Statistica

Flussi di utenza dei Centri di prima accoglienza
Situazione nazionale - Anno 2014

Movimenti e presenze	ITALIANI			STRANIERI			TOTALE		
	M	F	M+F	M	F	M+F	M	F	M+F
INGRESSI									
Accompagnato	16	1	17	31	5	36	47	6	53
Arrestato	645	37	682	489	248	737	1.134	285	1.419
Fermato	27	-	27	45	2	47	72	2	74
Ingresso in area assistita, in attesa di collocamento in comunità	1	-	1	-	1	1	1	1	2
Totale	689	38	727	565	256	821	1.254	294	1.548
<i>Trasferimenti da altro CPA</i>	8	-	8	3	2	5	11	2	13
USCITE									
Con applicazione misura cautelare									
Prescrizioni	85	6	91	75	40	115	160	46	206
Permanenza in casa	191	7	198	90	49	139	281	56	337
Collocamento in comunità	243	12	255	189	86	275	432	98	530
Custodia cautelare	105	4	109	90	28	118	195	32	227
Altre uscite									
Remissione in libertà	56	8	64	103	42	145	159	50	209
Minore di 14 anni	-	-	-	2	4	6	2	4	6
Estraneità al fatto	-	-	-	-	-	-	-	-	-
Minore in stato di gravidanza	-	-	-	-	1	1	-	1	1
Mancanza di altri presupposti	10	2	12	14	7	21	24	9	33
Decorrenza termini	-	-	-	-	-	-	-	-	-
Maggiorenne	-	-	-	1	-	1	1	-	1
Totale	690	39	729	564	257	821	1.254	296	1.550
<i>Trasferimenti ad altro CPA</i>	8	-	8	3	2	5	11	2	13
<i>Allontanamenti</i>	-	-	-	1	-	1	1	-	1
Presenti al 31.12.2014	1	-	1	1	-	1	2	-	2
Presenza media nel periodo	6,0	0,4	6,4	5,1	2,6	7,6	11,0	3,0	14,0

Dipartimento Giustizia Minorile
Servizio Statistica

Ingressi nei Centri di prima accoglienza secondo l'età e il sesso
Anno 2014

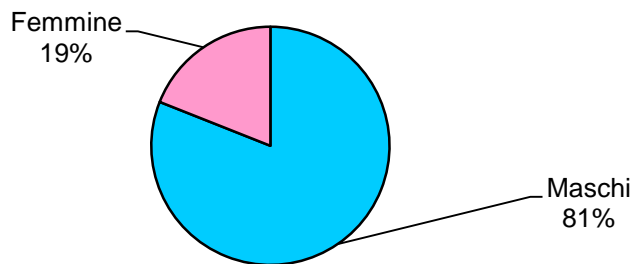
ETA'	SESSO		Totale
	Maschi	Femmine	
meno di 14 anni	9	13	22
14 anni	101	50	151
15 anni	192	87	279
16 anni	387	75	462
17 anni	557	69	626
18 anni e oltre	8	-	8
Totale	1.254	294	1.548

Dipartimento Giustizia Minorile
Servizio Statistica

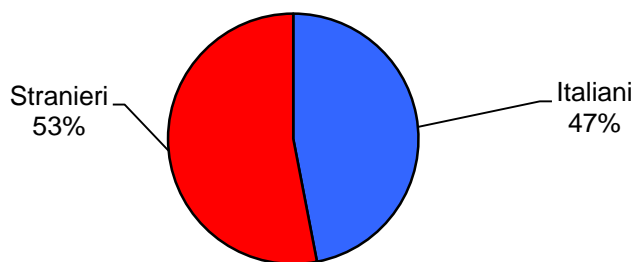
**Ingressi nei Centri di prima accoglienza secondo il sesso
e il Paese di provenienza
Anno 2014**

PAESI	SESSO		TOTALE
	Maschi	Femmine	
EUROPA	1.059	288	1.347
Unione Europea	908	163	1.071
<i>Italia</i>	689	38	727
Bulgaria	3	-	3
Croazia	30	62	92
Francia	2	1	3
Germania	2	1	3
Polonia	4	-	4
Romania	174	58	232
Altri	4	3	7
Altri paesi europei	151	125	276
Albania	36	-	36
Bosnia-Erzegovina	49	85	134
Macedonia	6	10	16
Moldova	12	-	12
Serbia	43	30	73
Altri	5	-	5
AFRICA	163	4	167
Algeria	3	-	3
Egitto	35	1	36
Gambia	9	-	9
Mali	4	-	4
Marocco	62	-	62
Repubblica Democratica del Congo	3	-	3
Senegal	5	1	6
Tunisia	31	-	31
Altri	11	2	13
AMERICA	24	-	24
Cile	7	-	7
Ecuador	7	-	7
Perù	6	-	6
Altri	4	-	4
ASIA	6	-	6
Apolide	2	2	4
TOTALE	1.254	294	1.548

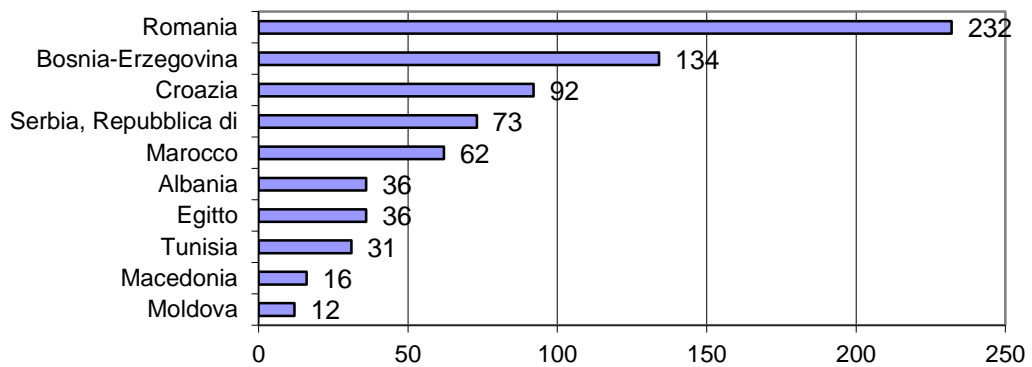
**Ingressi nei Centri di Prima Accoglienza nell'anno 2014
secondo il sesso. Valori per 100 ingressi.**



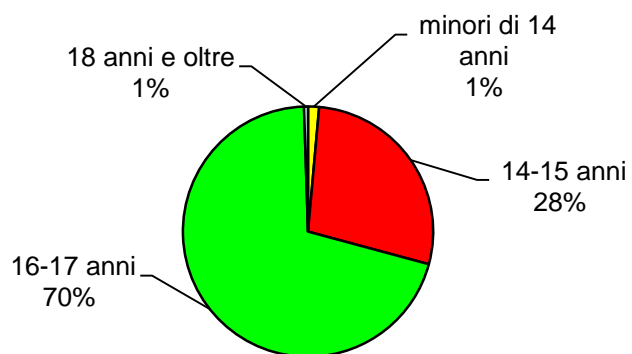
**Ingressi nei Centri di Prima Accoglienza nell'anno 2014
secondo la nazionalità. Valori per 100 ingressi.**



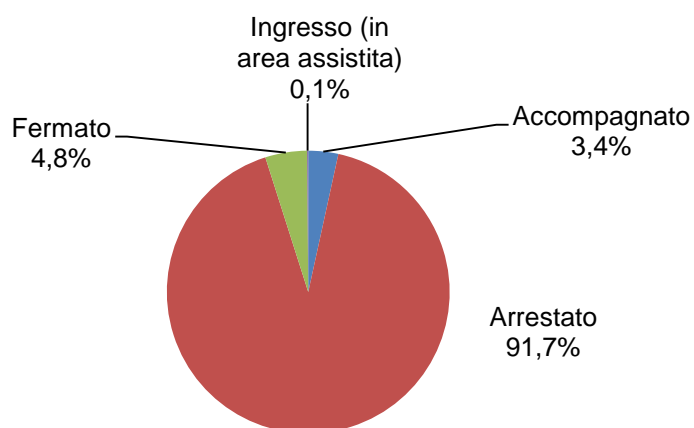
**Ingressi nei Centri di Prima Accoglienza nell'anno 2014:
principali Paesi di provenienza dei minori stranieri
(prime dieci frequenze)**



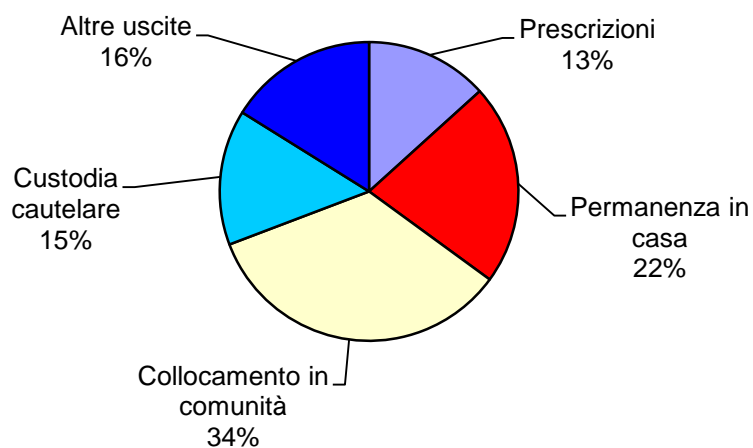
Ingressi nei Centri di Prima Accoglienza nell'anno 2014 secondo la classe di età. Valori per 100 ingressi.



Ingressi nei Centri di Prima Accoglienza nell'anno 2014 secondo il provvedimento. Valori per 100 ingressi.



Uscite dai Centri di Prima Accoglienza nell'anno 2014 secondo il motivo. Valori per 100 uscite.



Dipartimento Giustizia Minorile
Servizio Statistica

Flussi di utenza dei Centri di prima accoglienza
Area Nord Ovest - Anno 2014

Movimenti e presenze	ITALIANI			STRANIERI			TOTALE		
	M	F	M+F	M	F	M+F	M	F	M+F
INGRESSI									
Accompagnato	9	1	10	22	-	22	31	1	32
Arrestato	112	13	125	165	46	211	277	59	336
Fermato	3	-	3	18	-	18	21	-	21
Ingresso in area assistita, in attesa di collocamento in comunità	-	-	-	-	-	-	-	-	-
Totale	124	14	138	205	46	251	329	60	389
<i>Trasferimenti da altro CPA</i>	-	-	-	-	-	-	-	-	-
USCITE									
Con applicazione misura cautelare									
Prescrizioni	13	2	15	21	6	27	34	8	42
Permanenza in casa	36	2	38	30	9	39	66	11	77
Collocamento in comunità	39	1	40	74	15	89	113	16	129
Custodia cautelare	12	3	15	39	7	46	51	10	61
Altre uscite	-	-	-	-	-	-	-	-	-
Remissione in libertà	17	4	21	27	3	30	44	7	51
Minore di 14 anni	-	-	-	2	1	3	2	1	3
Estraneità al fatto	-	-	-	-	-	-	-	-	-
Minore in stato di gravidanza	-	-	-	-	-	-	-	-	-
Mancanza di altri presupposti	8	2	10	13	5	18	21	7	28
Decorrenza termini	-	-	-	-	-	-	-	-	-
Maggiorenne	-	-	-	-	-	-	-	-	-
Totale	125	14	139	206	46	252	331	60	391
<i>Trasferimenti ad altro CPA</i>	-	-	-	-	-	-	-	-	-
<i>Allontanamenti</i>	-	-	-	-	-	-	-	-	-
Presenti al 31.12.2014	1	-	1	1	-	1	2	-	2
Presenza media nel periodo	1,1	0,1	1,2	1,7	0,4	2,1	2,8	0,5	3,3

Dipartimento Giustizia Minorile
Servizio Statistica

Flussi di utenza dei Centri di prima accoglienza
Area Nord Est - Anno 2014

Movimenti e presenze	ITALIANI			STRANIERI			TOTALE		
	M	F	M+F	M	F	M+F	M	F	M+F
INGRESSI									
Accompagnato	1	-	1	4	2	6	5	2	7
Arrestato	60	3	63	55	14	69	115	17	132
Fermato	-	-	-	2	-	2	2	-	2
Ingresso in area assistita, in attesa di collocamento in comunità	-	-	-	-	-	-	-	-	-
Totale	61	3	64	61	16	77	122	19	141
<i>Trasferimenti da altro CPA</i>	-	-	-	-	-	-	-	-	-
USCITE									
Con applicazione misura cautelare									
Prescrizioni	8	-	8	2	-	2	10	-	10
Permanenza in casa	14	2	16	13	-	13	27	2	29
Collocamento in comunità	22	1	23	22	10	32	44	11	55
Custodia cautelare	8	-	8	14	4	18	22	4	26
Altre uscite									
Remissione in libertà	9	-	9	10	2	12	19	2	21
Minore di 14 anni	-	-	-	-	-	-	-	-	-
Estraneità al fatto	-	-	-	-	-	-	-	-	-
Minore in stato di gravidanza	-	-	-	-	-	-	-	-	-
Mancanza di altri presupposti	-	-	-	-	-	-	-	-	-
Decorrenza termini	-	-	-	-	-	-	-	-	-
Maggiorenne	-	-	-	-	-	-	-	-	-
Totale	61	3	64	61	16	77	122	19	141
<i>Trasferimenti ad altro CPA</i>	-	-	-	-	-	-	-	-	-
<i>Allontanamenti</i>	-	-	-	-	-	-	-	-	-
Presenti al 31.12.2014	-	-	-	-	-	-	-	-	-
Presenza media nel periodo	0,5	0,1	0,6	0,6	0,2	0,8	1,1	0,2	1,4

Dipartimento Giustizia Minorile
Servizio Statistica

Flussi di utenza dei Centri di prima accoglienza
Area Centrale - Anno 2014

Movimenti e presenze	ITALIANI			STRANIERI			TOTALE		
	M	F	M+F	M	F	M+F	M	F	M+F
INGRESSI									
Accompagnato	3	-	3	4	2	6	7	2	9
Arrestato	120	13	133	212	169	381	332	182	514
Fermato	2	-	2	13	2	15	15	2	17
Ingresso in area assistita, in attesa di collocamento in comunità	-	-	-	-	-	-	-	-	-
Totale	125	13	138	229	173	402	354	186	540
<i>Trasferimenti da altro CPA</i>	-	-	-	-	2	2	-	2	2
USCITE									
Con applicazione misura cautelare									
Prescrizioni	44	3	47	49	33	82	93	36	129
Permanenza in casa	37	2	39	33	39	72	70	41	111
Collocamento in comunità	17	4	21	65	51	116	82	55	137
Custodia cautelare	7	-	7	17	9	26	24	9	33
Altre uscite									
Remissione in libertà	19	4	23	63	36	99	82	40	122
Minore di 14 anni	-	-	-	-	3	3	-	3	3
Estraneità al fatto	-	-	-	-	-	-	-	-	-
Minore in stato di gravidanza	-	-	-	-	-	-	-	-	-
Mancanza di altri presupposti	1	-	1	1	2	3	2	2	4
Decorrenza termini	-	-	-	-	-	-	-	-	-
Maggiorenne	-	-	-	-	-	-	-	-	-
Totale	125	13	138	228	173	401	353	186	539
<i>Trasferimenti ad altro CPA</i>	-	-	-	-	2	2	-	2	2
<i>Allontanamenti</i>	-	-	-	1	-	1	1	-	1
Presenti al 31.12.2014	-	-	-	-	-	-	-	-	-
Presenza media nel periodo	1,1	0,1	1,2	2,1	1,8	3,9	3,2	1,9	5,1

Dipartimento Giustizia Minorile
Servizio Statistica

Flussi di utenza dei Centri di prima accoglienza
Area Sud - Anno 2014

Movimenti e presenze	ITALIANI			STRANIERI			TOTALE		
	M	F	M+F	M	F	M+F	M	F	M+F
INGRESSI									
Accompagnato	1	-	1	-	1	1	1	1	2
Arrestato	195	4	199	37	13	50	232	17	249
Fermato	18	-	18	-	-	-	18	-	18
Ingresso in area assistita, in attesa di collocamento in comunità	1	-	1	-	1	1	1	1	2
Totale	215	4	219	37	15	52	252	19	271
<i>Trasferimenti da altro CPA</i>	-	-	-	-	-	-	-	-	-
USCITE									
Con applicazione misura cautelare									
Prescrizioni	7	-	7	2	-	2	9	-	9
Permanenza in casa	60	1	61	10	1	11	70	2	72
Collocamento in comunità	97	3	100	20	8	28	117	11	128
Custodia cautelare	44	-	44	1	6	7	45	6	51
Altre uscite									
Remissione in libertà	7	-	7	2	1	3	9	1	10
Minore di 14 anni	-	-	-	-	-	-	-	-	-
Estraneità al fatto	-	-	-	-	-	-	-	-	-
Minore in stato di gravidanza	-	-	-	-	-	-	-	-	-
Mancanza di altri presupposti	-	-	-	-	-	-	-	-	-
Decorrenza termini	-	-	-	-	-	-	-	-	-
Maggiorenne	-	-	-	1	-	1	1	-	1
Totale	215	4	219	36	16	52	251	20	271
<i>Trasferimenti ad altro CPA</i>	-	-	-	-	-	-	-	-	-
<i>Allontanamenti</i>	-	-	-	-	-	-	-	-	-
Presenti al 31.12.2014	-	-	-	-	-	-	-	-	-
Presenza media nel periodo	1,9	0,0	1,9	0,3	0,2	0,5	2,2	0,2	2,4

Dipartimento Giustizia Minorile
Servizio Statistica

Flussi di utenza dei Centri di prima accoglienza
Area Insulare - Anno 2014

Movimenti e presenze	ITALIANI			STRANIERI			TOTALE		
	M	F	M+F	M	F	M+F	M	F	M+F
INGRESSI									
Accompagnato	2	-	2	1	-	1	3	-	3
Arrestato	158	4	162	20	6	26	178	10	188
Fermato	4	-	4	12	-	12	16	-	16
Ingresso in area assistita, in attesa di collocamento in comunità	-	-	-	-	-	-	-	-	-
Totale	164	4	168	33	6	39	197	10	207
<i>Trasferimenti da altro CPA</i>	8	-	8	3	-	3	11	-	11
USCITE									
Con applicazione misura cautelare									
Prescrizioni	13	1	14	1	1	2	14	2	16
Permanenza in casa	44	-	44	4	-	4	48	-	48
Collocamento in comunità	68	3	71	8	2	10	76	5	81
Custodia cautelare	34	1	35	19	2	21	53	3	56
Altre uscite									
Remissione in libertà	4	-	4	1	-	1	5	-	5
Minore di 14 anni	-	-	-	-	-	-	-	-	-
Estraneità al fatto	-	-	-	-	-	-	-	-	-
Minore in stato di gravidanza	-	-	-	-	1	1	-	1	1
Mancanza di altri presupposti	1	-	1	-	-	-	1	-	1
Decorrenza termini	-	-	-	-	-	-	-	-	-
Maggiorenne	-	-	-	-	-	-	-	-	-
Totale	164	5	169	33	6	39	197	11	208
<i>Trasferimenti ad altro CPA</i>	8	-	8	3	-	3	11	-	11
<i>Allontanamenti</i>	-	-	-	-	-	-	-	-	-
Presenti al 31.12.2014	-	-	-	-	-	-	-	-	-
Presenza media nel periodo	1,4	0,0	1,5	0,3	0,1	0,3	1,7	0,1	1,8

Dipartimento Giustizia Minorile
Servizio Statistica

Flussi di utenza dei Centri di prima accoglienza
C.P.A. di Bari - Anno 2014

Movimenti e presenze	ITALIANI			STRANIERI			TOTALE		
	M	F	M+F	M	F	M+F	M	F	M+F
INGRESSI									
Accompagnato	1	-	1	-	1	1	1	1	2
Arrestato	24	1	25	7	6	13	31	7	38
Fermato	-	-	-	-	-	-	-	-	-
Ingresso in area assistita, in attesa di collocamento in comunità	-	-	-	-	-	-	-	-	-
Totale	25	1	26	7	7	14	32	8	40
<i>Trasferimenti da altro CPA</i>			-			-	-	-	-
USCITE									
Con applicazione misura cautelare									
Prescrizioni	2	-	2	-	-	-	2	-	2
Permanenza in casa	3	1	4	-	-	-	3	1	4
Collocamento in comunità	16	-	16	6	3	9	22	3	25
Custodia cautelare	4	-	4	-	4	4	4	4	8
Altre uscite									
Remissione in libertà	-	-	-	-	-	-	-	-	-
Minore di 14 anni	-	-	-	-	-	-	-	-	-
Estraneità al fatto	-	-	-	-	-	-	-	-	-
Minore in stato di gravidanza	-	-	-	-	-	-	-	-	-
Mancanza di altri presupposti	-	-	-	-	-	-	-	-	-
Decorrenza termini	-	-	-	-	-	-	-	-	-
Maggiorenne	-	-	-	1	-	1	1	-	1
Totale	25	1	26	7	7	14	32	8	40
<i>Trasferimenti ad altro CPA</i>			-			-	-	-	-
<i>Allontanamenti</i>	-	-	-	-	-	-	-	-	-
Presenti al 31.12.2014	-	-	-	-	-	-	-	-	-
Presenza media nel periodo	0,2	0,0	0,2	0,1	0,1	0,1	0,3	0,1	0,4

Dipartimento Giustizia Minorile
Servizio Statistica

Flussi di utenza dei Centri di prima accoglienza
C.P.A. di Bologna - Anno 2014

Movimenti e presenze	ITALIANI			STRANIERI			TOTALE		
	M	F	M+F	M	F	M+F	M	F	M+F
INGRESSI									
Accompagnato	1	-	1	4	2	6	5	2	7
Arrestato	37	3	40	39	6	45	76	9	85
Fermato	-	-	-	-	-	-	-	-	-
Ingresso in area assistita, in attesa di collocamento in comunità	-	-	-	-	-	-	-	-	-
Totale	38	3	41	43	8	51	81	11	92
<i>Trasferimenti da altro CPA</i>	-	-	-	-	-	-	-	-	-
USCITE									
Con applicazione misura cautelare									
Prescrizioni	4	-	4	2	-	2	6	-	6
Permanenza in casa	10	2	12	11	-	11	21	2	23
Collocamento in comunità	13	1	14	14	6	20	27	7	34
Custodia cautelare	4	-	4	6	1	7	10	1	11
Altre uscite									
Remissione in libertà	7	-	7	10	1	11	17	1	18
Minore di 14 anni	-	-	-	-	-	-	-	-	-
Estraneità al fatto	-	-	-	-	-	-	-	-	-
Minore in stato di gravidanza	-	-	-	-	-	-	-	-	-
Mancanza di altri presupposti	-	-	-	-	-	-	-	-	-
Decorrenza termini	-	-	-	-	-	-	-	-	-
Maggiorenne	-	-	-	-	-	-	-	-	-
Totale	38	3	41	43	8	51	81	11	92
<i>Trasferimenti ad altro CPA</i>	-	-	-	-	-	-	-	-	-
<i>Allontanamenti</i>	-	-	-	-	-	-	-	-	-
Presenti al 31.12.2014	-	-	-	-	-	-	-	-	-
Presenza media nel periodo	0,3	0,0	0,3	0,4	0,1	0,4	0,7	0,1	0,8

Dipartimento Giustizia Minorile
Servizio Statistica

Flussi di utenza dei Centri di prima accoglienza
C.P.A. di Brescia - Anno 2014

Movimenti e presenze	ITALIANI			STRANIERI			TOTALE		
	M	F	M+F	M	F	M+F	M	F	M+F
INGRESSI									
Accompagnato	-	-	-	-	-	-	-	-	-
Arrestato	1	-	1	-	-	-	1	-	1
Fermato	-	-	-	1	-	1	1	-	1
Ingresso in area assistita, in attesa di collocamento in comunità	-	-	-	-	-	-	-	-	-
Totale	1	-	1	1	-	1	2	-	2
<i>Trasferimenti da altro CPA</i>	-	-	-	-	-	-	-	-	-
USCITE									
Con applicazione misura cautelare									
Prescrizioni	-	-	-	-	-	-	-	-	-
Permanenza in casa	1	-	1	-	-	-	1	-	1
Collocamento in comunità	-	-	-	1	-	1	1	-	1
Custodia cautelare	-	-	-	-	-	-	-	-	-
Altre uscite									
Remissione in libertà	-	-	-	-	-	-	-	-	-
Minore di 14 anni	-	-	-	-	-	-	-	-	-
Estraneità al fatto	-	-	-	-	-	-	-	-	-
Minore in stato di gravidanza	-	-	-	-	-	-	-	-	-
Mancanza di altri presupposti	-	-	-	-	-	-	-	-	-
Decorrenza termini	-	-	-	-	-	-	-	-	-
Maggiorenne	-	-	-	-	-	-	-	-	-
Totale	1	-	1	1	-	1	2	-	2
<i>Trasferimenti ad altro CPA</i>	-	-	-	-	-	-	-	-	-
<i>Allontanamenti</i>	-	-	-	-	-	-	-	-	-
Presenti al 31.12.2014	-	-	-	-	-	-	-	-	-
Presenza media nel periodo	0,0	0,0	0,0	0,0	0,0	0,0	0,0	-	0,0

Il Centro di prima accoglienza di Brescia è attivo dal 15 settembre 2014.

Dipartimento Giustizia Minorile
Servizio Statistica

Flussi di utenza dei Centri di prima accoglienza
C.P.A. di Caltanissetta - Anno 2014

Movimenti e presenze	ITALIANI			STRANIERI			TOTALE		
	M	F	M+F	M	F	M+F	M	F	M+F
INGRESSI									
Accompagnato	-	-	-	-	-	-	-	-	-
Arrestato	4	4	8	2	4	6	6	8	14
Fermato	-	-	-	-	-	-	-	-	-
Ingresso in area assistita, in attesa di collocamento in comunità	-	-	-	-	-	-	-	-	-
Totale	4	4	8	2	4	6	6	8	14
<i>Trasferimenti da altro CPA</i>	-	-	-	-	-	-	-	-	-
USCITE									
Con applicazione misura cautelare									
Prescrizioni	1	1	2	-	-	-	1	1	2
Permanenza in casa			-			-	-	-	-
Collocamento in comunità	2	3	5	1	2	3	3	5	8
Custodia cautelare	1	1	2	1	2	3	2	3	5
Altre uscite									
Remissione in libertà	-	-	-	-	-	-	-	-	-
Minore di 14 anni	-	-	-	-	-	-	-	-	-
Estraneità al fatto	-	-	-	-	-	-	-	-	-
Minore in stato di gravidanza	-	-	-	-	-	-	-	-	-
Mancanza di altri presupposti	-	-	-	-	-	-	-	-	-
Decorrenza termini	-	-	-	-	-	-	-	-	-
Maggiorenne	-	-	-	-	-	-	-	-	-
Totale	4	5	9	2	4	6	6	9	15
<i>Trasferimenti ad altro CPA</i>	-	-	-	-	-	-	-	-	-
<i>Allontanamenti</i>	-	-	-	-	-	-	-	-	-
Presenti al 31.12.2014	-	-	-	-	-	-	-	-	-
Presenza media nel periodo	0,0	0,0	0,1	0,0	0,0	0,1	0,1	0,1	0,1

Dipartimento Giustizia Minorile
Servizio Statistica

Flussi di utenza dei Centri di prima accoglienza
C.P.A. di Catania - Anno 2014

Movimenti e presenze	ITALIANI			STRANIERI			TOTALE		
	M	F	M+F	M	F	M+F	M	F	M+F
INGRESSI									
Accompagnato	-	-	-	-	-	-	-	-	-
Arrestato	80	-	80	10	-	10	90	-	90
Fermato	1	-	1	9	-	9	10	-	10
Ingresso in area assistita, in attesa di collocamento in comunità	-	-	-	-	-	-	-	-	-
Totale	81	-	81	19	-	19	100	-	100
<i>Trasferimenti da altro CPA</i>	-	-	-	-	-	-	-	-	-
USCITE									
Con applicazione misura cautelare									
Prescrizioni	2	-	2	-	-	-	2	-	2
Permanenza in casa	31	-	31	4	-	4	35	-	35
Collocamento in comunità	22	-	22	3	-	3	25	-	25
Custodia cautelare	15	-	15	8	-	8	23	-	23
Altre uscite									
Remissione in libertà	2	-	2	1	-	1	3	-	3
Minore di 14 anni	-	-	-	-	-	-	-	-	-
Estraneità al fatto	-	-	-	-	-	-	-	-	-
Minore in stato di gravidanza	-	-	-	-	-	-	-	-	-
Mancanza di altri presupposti	1	-	1	-	-	-	1	-	1
Decorrenza termini	-	-	-	-	-	-	-	-	-
Maggiorenne	-	-	-	-	-	-	-	-	-
Totale	73	-	73	16	-	16	89	-	89
<i>Trasferimenti ad altro CPA</i>	8	-	8	3	-	3	11	-	11
<i>Allontanamenti</i>	-	-	-	-	-	-	-	-	-
Presenti al 31.12.2014	-	-	-	-	-	-	-	-	-
Presenza media nel periodo	0,7	0,0	0,7	0,2	0,0	0,2	0,9	-	0,9

Dipartimento Giustizia Minorile
Servizio Statistica

Flussi di utenza dei Centri di prima accoglienza
C.P.A. di Firenze - Anno 2014

Movimenti e presenze	ITALIANI			STRANIERI			TOTALE		
	M	F	M+F	M	F	M+F	M	F	M+F
INGRESSI									
Accompagnato	2	-	2	1	2	3	3	2	5
Arrestato	25	3	28	25	13	38	50	16	66
Fermato	-	-	-	4	2	6	4	2	6
Ingresso in area assistita, in attesa di collocamento in comunità	-	-	-	-	-	-	-	-	-
Totale	27	3	30	30	17	47	57	20	77
<i>Trasferimenti da altro CPA</i>	-	-	-	-	2	2	-	2	2
USCITE									
Con applicazione misura cautelare									
Prescrizioni	10	-	10	4	3	7	14	3	17
Permanenza in casa	10	-	10	5	5	10	15	5	20
Collocamento in comunità	4	2	6	8	5	13	12	7	19
Custodia cautelare	1	-	1	7	2	9	8	2	10
Altre uscite									
Remissione in libertà	1	1	2	4	1	5	5	2	7
Minore di 14 anni	-	-	-	-	1	1	-	1	1
Estraneità al fatto	-	-	-	-	-	-	-	-	-
Minore in stato di gravidanza	-	-	-	-	-	-	-	-	-
Mancanza di altri presupposti	1	-	1	1	2	3	2	2	4
Decorrenza termini	-	-	-	-	-	-	-	-	-
Maggiorenne	-	-	-	-	-	-	-	-	-
Totale	27	3	30	29	19	48	56	22	78
<i>Trasferimenti ad altro CPA</i>	-	-	-	-	-	-	-	-	-
<i>Allontanamenti</i>	-	-	-	1	-	-	1	-	1
Presenti al 31.12.2014	-	-	-	-	-	-	-	-	-
Presenza media nel periodo	0,2	0,0	0,2	0,3	0,2	0,5	0,5	0,3	0,7

Dipartimento Giustizia Minorile
Servizio Statistica

Flussi di utenza dei Centri di prima accoglienza
C.P.A. di Genova - Anno 2014

Movimenti e presenze	ITALIANI			STRANIERI			TOTALE		
	M	F	M+F	M	F	M+F	M	F	M+F
INGRESSI									
Accompagnato	-	-	-	-	-	-	-	-	-
Arrestato	13	-	13	17	5	22	30	5	35
Fermato	-	-	-	2	-	2	2	-	2
Ingresso in area assistita, in attesa di collocamento in comunità	-	-	-	-	-	-	-	-	-
Totale	13	-	13	19	5	24	32	5	37
<i>Trasferimenti da altro CPA</i>	-	-	-	-	-	-	-	-	-
USCITE									
Con applicazione misura cautelare									
Prescrizioni	-	-	-	1	-	1	1	-	1
Permanenza in casa	7	-	7	1	-	1	8	-	8
Collocamento in comunità	4	-	4	11	3	14	15	3	18
Custodia cautelare	2	-	2	3	2	5	5	2	7
Altre uscite									
Remissione in libertà	-	-	-	3	-	3	3	-	3
Minore di 14 anni	-	-	-	-	-	-	-	-	-
Estraneità al fatto	-	-	-	-	-	-	-	-	-
Minore in stato di gravidanza	-	-	-	-	-	-	-	-	-
Mancanza di altri presupposti	-	-	-	-	-	-	-	-	-
Decorrenza termini	-	-	-	-	-	-	-	-	-
Maggiorenne	-	-	-	-	-	-	-	-	-
Totale	13	-	13	19	5	24	32	5	37
<i>Trasferimenti ad altro CPA</i>	-	-	-	-	-	-	-	-	-
<i>Allontanamenti</i>	-	-	-	-	-	-	-	-	-
Presenti al 31.12.2014	-	-	-	-	-	-	-	-	-
Presenza media nel periodo	0,1	0,0	0,1	0,2	0,0	0,2	0,3	0,0	0,3

Dipartimento Giustizia Minorile
Servizio Statistica

Flussi di utenza dei Centri di prima accoglienza
C.P.A. di L'Aquila - Anno 2014

Movimenti e presenze	ITALIANI			STRANIERI			TOTALE		
	M	F	M+F	M	F	M+F	M	F	M+F
INGRESSI									
Accompagnato	-	-	-	-	-	-	-	-	-
Arrestato	5	2	7	1	3	4	6	5	11
Fermato	-	-	-	-	-	-	-	-	-
Ingresso in area assistita, in attesa di collocamento in comunità	1	-	1	-	1	1	1	1	2
Totale	6	2	8	1	4	5	7	6	13
<i>Trasferimenti da altro CPA</i>	-	-	-	-	-	-	-	-	-
USCITE									
Con applicazione misura cautelare									
Prescrizioni	-	-	-	-	-	-	-	-	-
Permanenza in casa	-	-	-	-	-	-	-	-	-
Collocamento in comunità	4	2	6	-	2	2	4	4	8
Custodia cautelare	1	-	1	1	2	3	2	2	4
Altre uscite									
Remissione in libertà	1	-	1	-	-	-	1	-	1
Minore di 14 anni	-	-	-	-	-	-	-	-	-
Estraneità al fatto	-	-	-	-	-	-	-	-	-
Minore in stato di gravidanza	-	-	-	-	-	-	-	-	-
Mancanza di altri presupposti	-	-	-	-	-	-	-	-	-
Decorrenza termini	-	-	-	-	-	-	-	-	-
Maggiorenne	-	-	-	-	-	-	-	-	-
Totale	6	2	8	1	4	5	7	6	13
<i>Trasferimenti ad altro CPA</i>	-	-	-	-	-	-	-	-	-
<i>Allontanamenti</i>	-	-	-	-	-	-	-	-	-
Presenti al 31.12.2014	-	-	-	-	-	-	-	-	-
Presenza media nel periodo	0,0	0,0	0,1	0,0	0,0	0,0	0,0	0,1	0,1

Dipartimento Giustizia Minorile
Servizio Statistica

Flussi di utenza dei Centri di prima accoglienza
C.P.A. di Lecce - Anno 2014

Movimenti e presenze	ITALIANI			STRANIERI			TOTALE		
	M	F	M+F	M	F	M+F	M	F	M+F
INGRESSI									
Accompagnato	-	-	-	-	-	-	-	-	-
Arrestato	19	-	19	1	-	1	20	-	20
Fermato	-	-	-	-	-	-	-	-	-
Ingresso in area assistita, in attesa di collocamento in comunità	-	-	-	-	-	-	-	-	-
Totale	19	-	19	1	-	1	20	-	20
<i>Trasferimenti da altro CPA</i>	-	-	-	-	-	-	-	-	-
USCITE									
Con applicazione misura cautelare									
Prescrizioni	-	-	-	-	-	-	-	-	-
Permanenza in casa	8	-	8	-	-	-	8	-	8
Collocamento in comunità	10	-	10	1	-	1	11	-	11
Custodia cautelare	-	-	-	-	-	-	-	-	-
Altre uscite									
Remissione in libertà	1	-	1	-	-	-	1	-	1
Minore di 14 anni	-	-	-	-	-	-	-	-	-
Estraneità al fatto	-	-	-	-	-	-	-	-	-
Minore in stato di gravidanza	-	-	-	-	-	-	-	-	-
Mancanza di altri presupposti	-	-	-	-	-	-	-	-	-
Decorrenza termini	-	-	-	-	-	-	-	-	-
Maggiorenne	-	-	-	-	-	-	-	-	-
Totale	19	-	19	1	-	1	20	-	20
<i>Trasferimenti ad altro CPA</i>	-	-	-	-	-	-	-	-	-
<i>Allontanamenti</i>	-	-	-	-	-	-	-	-	-
Presenti al 31.12.2014	-	-	-	-	-	-	-	-	-
Presenza media nel periodo	0,2	0,0	0,2	0,0	0,0	0,0	0,2	-	0,2

Dipartimento Giustizia Minorile
Servizio Statistica

Flussi di utenza dei Centri di prima accoglienza
C.P.A. di Messina - Anno 2014

Movimenti e presenze	ITALIANI			STRANIERI			TOTALE		
	M	F	M+F	M	F	M+F	M	F	M+F
INGRESSI									
Accompagnato	-	-	-	-	-	-	-	-	-
Arrestato	14	-	14	1	-	1	15	-	15
Fermato	1	-	1	2	-	2	3	-	3
Ingresso in area assistita, in attesa di collocamento in comunità	-	-	-	-	-	-	-	-	-
Totale	15	-	15	3	-	3	18	-	18
<i>Trasferimenti da altro CPA</i>	8	-	8	3	-	3	11	-	11
USCITE									
Con applicazione misura cautelare									
Prescrizioni	-	-	-	-	-	-	-	-	-
Permanenza in casa	7	-	7	-	-	-	7	-	7
Collocamento in comunità	10	-	10	1	-	1	11	-	11
Custodia cautelare	6	-	6	5	-	5	11	-	11
Altre uscite									
Remissione in libertà	-	-	-	-	-	-	-	-	-
Minore di 14 anni	-	-	-	-	-	-	-	-	-
Estraneità al fatto	-	-	-	-	-	-	-	-	-
Minore in stato di gravidanza	-	-	-	-	-	-	-	-	-
Mancanza di altri presupposti	-	-	-	-	-	-	-	-	-
Decorrenza termini	-	-	-	-	-	-	-	-	-
Maggiorenne	-	-	-	-	-	-	-	-	-
Totale	23	-	23	6	-	6	29	-	29
<i>Trasferimenti ad altro CPA</i>	-	-	-	-	-	-	-	-	-
<i>Allontanamenti</i>	-	-	-	-	-	-	-	-	-
Presenti al 31.12.2014	-	-	-	-	-	-	-	-	-
Presenza media nel periodo	0,1	0,0	0,1	0,0	0,0	0,0	0,2	-	0,2

Dipartimento Giustizia Minorile
Servizio Statistica

Flussi di utenza dei Centri di prima accoglienza
C.P.A. di Milano - Anno 2014

Movimenti e presenze	ITALIANI			STRANIERI			TOTALE		
	M	F	M+F	M	F	M+F	M	F	M+F
INGRESSI									
Accompagnato	-	-	-	-	-	-	-	-	-
Arrestato	75	11	86	88	20	108	163	31	194
Fermato	3	-	3	6	-	6	9	-	9
Ingresso in area assistita, in attesa di collocamento in comunità	-	-	-	-	-	-	-	-	-
Totale	78	11	89	94	20	114	172	31	203
<i>Trasferimenti da altro CPA</i>	-	-	-	-	-	-	-	-	-
USCITE									
Con applicazione misura cautelare									
Prescrizioni	6	2	8	6	1	7	12	3	15
Permanenza in casa	23	1	24	13	4	17	36	5	41
Collocamento in comunità	29	1	30	38	10	48	67	11	78
Custodia cautelare	7	3	10	22	3	25	29	6	35
Altre uscite									
Remissione in libertà	12	4	16	16	1	17	28	5	33
Minore di 14 anni	-	-	-	-	1	1	-	1	1
Estraneità al fatto	-	-	-	-	-	-	-	-	-
Minore in stato di gravidanza	-	-	-	-	-	-	-	-	-
Mancanza di altri presupposti	-	-	-	-	-	-	-	-	-
Decorrenza termini	-	-	-	-	-	-	-	-	-
Maggiorenne	-	-	-	-	-	-	-	-	-
Totale	77	11	88	95	20	115	172	31	203
<i>Trasferimenti ad altro CPA</i>	-	-	-	-	-	-	-	-	-
<i>Allontanamenti</i>	-	-	-	-	-	-	-	-	-
Presenti al 31.12.2014	1	-	1	-	-	-	1	-	1
Presenza media nel periodo	0,7	0,1	0,8	0,8	0,2	1,0	1,5	0,3	1,8

Dipartimento Giustizia Minorile
Servizio Statistica

Flussi di utenza dei Centri di prima accoglienza
C.P.A. di Napoli - Anno 2014

Movimenti e presenze	ITALIANI			STRANIERI			TOTALE		
	M	F	M+F	M	F	M+F	M	F	M+F
INGRESSI									
Accompagnato	-	-	-	-	-	-	-	-	-
Arrestato	120	-	120	24	-	24	144	-	144
Fermato	16	-	16	-	-	-	16	-	16
Ingresso in area assistita, in attesa di collocamento in comunità	-	-	-	-	-	-	-	-	-
Totale	136	-	136	24	-	24	160	-	160
<i>Trasferimenti da altro CPA</i>	-	-	-	-	-	-	-	-	-
USCITE									
Con applicazione misura cautelare									
Prescrizioni	5	-	5	2	-	2	7	-	7
Permanenza in casa	44	-	44	10	-	10	54	-	54
Collocamento in comunità	49	-	49	11	-	11	60	-	60
Custodia cautelare	34	-	34	-	-	-	34	-	34
Altre uscite									
Remissione in libertà	4	-	4	1	-	1	5	-	5
Minore di 14 anni	-	-	-	-	-	-	-	-	-
Estraneità al fatto	-	-	-	-	-	-	-	-	-
Minore in stato di gravidanza	-	-	-	-	-	-	-	-	-
Mancanza di altri presupposti	-	-	-	-	-	-	-	-	-
Decorrenza termini	-	-	-	-	-	-	-	-	-
Maggiorenne	-	-	-	-	-	-	-	-	-
Totale	136	-	136	24	-	24	160	-	160
<i>Trasferimenti ad altro CPA</i>	-	-	-	-	-	-	-	-	-
<i>Allontanamenti</i>	-	-	-	-	-	-	-	-	-
Presenti al 31.12.2014	-	-	-	-	-	-	-	-	-
Presenza media nel periodo	1,2	0,0	1,2	0,2	0,0	0,2	1,4	-	1,4

Dipartimento Giustizia Minorile
Servizio Statistica

Flussi di utenza dei Centri di prima accoglienza
C.P.A. di Nisida - Anno 2014

Movimenti e presenze	ITALIANI			STRANIERI			TOTALE		
	M	F	M+F	M	F	M+F	M	F	M+F
INGRESSI									
Accompagnato	-	-	-	-	-	-	-	-	-
Arrestato	-	1	1	-	4	4	-	5	5
Fermato	-	-	-	-	-	-	-	-	-
Ingresso in area assistita, in attesa di collocamento in comunità	-	-	-	-	-	-	-	-	-
Totale	-	1	1	-	4	4	-	5	5
<i>Trasferimenti da altro CPA</i>	-	-	-	-	-	-	-	-	-
USCITE									
Con applicazione misura cautelare									
Prescrizioni	-	-	-	-	-	-	-	-	-
Permanenza in casa	-	-	-	-	1	1	-	1	1
Collocamento in comunità	-	1	1	-	2	2	-	3	3
Custodia cautelare	-	-	-	-	-	-	-	-	-
Altre uscite	-	-	-	-	-	-	-	-	-
Remissione in libertà	-	-	-	-	1	1	-	1	1
Minore di 14 anni	-	-	-	-	-	-	-	-	-
Estraneità al fatto	-	-	-	-	-	-	-	-	-
Minore in stato di gravidanza	-	-	-	-	-	-	-	-	-
Mancanza di altri presupposti	-	-	-	-	-	-	-	-	-
Decorrenza termini	-	-	-	-	-	-	-	-	-
Maggiorenne	-	-	-	-	-	-	-	-	-
Totale	-	1	1	-	4	4	-	5	5
<i>Trasferimenti ad altro CPA</i>	-	-	-	-	-	-	-	-	-
<i>Allontanamenti</i>	-	-	-	-	-	-	-	-	-
Presenti al 31.12.2014	-	-	-	-	-	-	-	-	-
Presenza media nel periodo	0,0	0,0	0,0	0,0	0,0	0,0	-	0,1	0,1

Dipartimento Giustizia Minorile
Servizio Statistica

Flussi di utenza dei Centri di prima accoglienza
C.P.A. di Palermo - Anno 2014

Movimenti e presenze	ITALIANI			STRANIERI			TOTALE		
	M	F	M+F	M	F	M+F	M	F	M+F
INGRESSI									
Accompagnato	-	-	-	-	-	-	-	-	-
Arrestato	46	-	46	5	-	5	51	-	51
Fermato	2	-	2	1	-	1	3	-	3
Ingresso in area assistita, in attesa di collocamento in comunità	-	-	-	-	-	-	-	-	-
Totale	48	-	48	6	-	6	54	-	54
<i>Trasferimenti da altro CPA</i>	-	-	-	-	-	-	-	-	-
USCITE									
Con applicazione misura cautelare									
Prescrizioni	9	-	9	-	-	-	9	-	9
Permanenza in casa	6	-	6	-	-	-	6	-	6
Collocamento in comunità	24	-	24	1	-	1	25	-	25
Custodia cautelare	8	-	8	5	-	5	13	-	13
Altre uscite									
Remissione in libertà	1	-	1	-	-	-	1	-	1
Minore di 14 anni	-	-	-	-	-	-	-	-	-
Estraneità al fatto	-	-	-	-	-	-	-	-	-
Minore in stato di gravidanza	-	-	-	-	-	-	-	-	-
Mancanza di altri presupposti	-	-	-	-	-	-	-	-	-
Decorrenza termini	-	-	-	-	-	-	-	-	-
Maggiorenne	-	-	-	-	-	-	-	-	-
Totale	48	-	48	6	-	6	54	-	54
<i>Trasferimenti ad altro CPA</i>	-	-	-	-	-	-	-	-	-
<i>Allontanamenti</i>	-	-	-	-	-	-	-	-	-
Presenti al 31.12.2014	-	-	-	-	-	-	-	-	-
Presenza media nel periodo	0,4	0,0	0,4	0,0	0,0	0,0	0,5	-	0,5

Dipartimento Giustizia Minorile
Servizio Statistica

Flussi di utenza dei Centri di prima accoglienza
C.P.A. di Potenza - Anno 2014

Movimenti e presenze	ITALIANI			STRANIERI			TOTALE		
	M	F	M+F	M	F	M+F	M	F	M+F
INGRESSI									
Accompagnato	-	-	-	-	-	-	-	-	-
Arrestato	-	-	-	1	-	1	1	-	1
Fermato	-	-	-	-	-	-	-	-	-
Ingresso in area assistita, in attesa di collocamento in comunità	-	-	-	-	-	-	-	-	-
Totale	-	-	-	1	-	1	1	-	1
<i>Trasferimenti da altro CPA</i>	-	-	-	-	-	-	-	-	-
USCITE									
Con applicazione misura cautelare									
Prescrizioni	-	-	-	-	-	-	-	-	-
Permanenza in casa	-	-	-	-	-	-	-	-	-
Collocamento in comunità	-	-	-	-	-	-	-	-	-
Custodia cautelare	-	-	-	-	-	-	-	-	-
Altre uscite									
Remissione in libertà	-	-	-	1	-	1	1	-	1
Minore di 14 anni	-	-	-	-	-	-	-	-	-
Estraneità al fatto	-	-	-	-	-	-	-	-	-
Minore in stato di gravidanza	-	-	-	-	-	-	-	-	-
Mancanza di altri presupposti	-	-	-	-	-	-	-	-	-
Decorrenza termini	-	-	-	-	-	-	-	-	-
Maggiorenne	-	-	-	-	-	-	-	-	-
Totale	-	-	-	1	-	1	1	-	1
<i>Trasferimenti ad altro CPA</i>	-	-	-	-	-	-	-	-	-
<i>Allontanamenti</i>	-	-	-	-	-	-	-	-	-
Presenti al 31.12.2014	-	-	-	-	-	-	-	-	-
Presenza media nel periodo	0,0	0,0	-	0,0	0,0	0,0	0,0	-	0,0

Dipartimento Giustizia Minorile
Servizio Statistica

Flussi di utenza dei Centri di prima accoglienza
C.P.A. di Quartucciu - Anno 2014

Movimenti e presenze	ITALIANI			STRANIERI			TOTALE		
	M	F	M+F	M	F	M+F	M	F	M+F
INGRESSI									
Accompagnato	2	-	2	1	-	1	3	-	3
Arrestato	4	-	4	-	-	-	4	-	4
Fermato	-	-	-	-	-	-	-	-	-
Ingresso in area assistita, in attesa di collocamento in comunità	-	-	-	-	-	-	-	-	-
Totale	6	-	6	1	-	1	7	-	7
<i>Trasferimenti da altro CPA</i>	-	-	-	-	-	-	-	-	-
USCITE									
Con applicazione misura cautelare									
Prescrizioni	-	-	-	1	-	1	1	-	1
Permanenza in casa	-	-	-	-	-	-	-	-	-
Collocamento in comunità	2	-	2	-	-	-	2	-	2
Custodia cautelare	3	-	3	-	-	-	3	-	3
Altre uscite									
Remissione in libertà	1	-	1	-	-	-	1	-	1
Minore di 14 anni	-	-	-	-	-	-	-	-	-
Estraneità al fatto	-	-	-	-	-	-	-	-	-
Minore in stato di gravidanza	-	-	-	-	-	-	-	-	-
Mancanza di altri presupposti	-	-	-	-	-	-	-	-	-
Decorrenza termini	-	-	-	-	-	-	-	-	-
Maggiorenne	-	-	-	-	-	-	-	-	-
Totale	6	-	6	1	-	1	7	-	7
<i>Trasferimenti ad altro CPA</i>	-	-	-	-	-	-	-	-	-
<i>Allontanamenti</i>	-	-	-	-	-	-	-	-	-
Presenti al 31.12.2014	-	-	-	-	-	-	-	-	-
Presenza media nel periodo	0,1	0,0	0,1	0,0	0,0	0,0	0,1	-	0,1

Dipartimento Giustizia Minorile
Servizio Statistica

Flussi di utenza dei Centri di prima accoglienza
C.P.A. di Reggio Calabria - Anno 2014

Movimenti e presenze	ITALIANI			STRANIERI			TOTALE		
	M	F	M+F	M	F	M+F	M	F	M+F
INGRESSI									
Accompagnato	-	-	-	-	-	-	-	-	-
Arrestato	6	-	6	1	-	1	7	-	7
Fermato	-	-	-	-	-	-	-	-	-
Ingresso in area assistita, in attesa di collocamento in comunità	-	-	-	-	-	-	-	-	-
Totale	6	-	6	1	-	1	7	-	7
<i>Trasferimenti da altro CPA</i>	-	-	-	-	-	-	-	-	-
USCITE									
Con applicazione misura cautelare									
Prescrizioni	-	-	-	-	-	-	-	-	-
Permanenza in casa	-	-	-	-	-	-	-	-	-
Collocamento in comunità	3	-	3	-	1	1	3	1	4
Custodia cautelare	2	-	2	-	-	-	2	-	2
Altre uscite									
Remissione in libertà	1	-	1	-	-	-	1	-	1
Minore di 14 anni	-	-	-	-	-	-	-	-	-
Estraneità al fatto	-	-	-	-	-	-	-	-	-
Minore in stato di gravidanza	-	-	-	-	-	-	-	-	-
Mancanza di altri presupposti	-	-	-	-	-	-	-	-	-
Decorrenza termini	-	-	-	-	-	-	-	-	-
Maggiorenne	-	-	-	-	-	-	-	-	-
Totale	6	-	6	-	1	1	6	1	7
<i>Trasferimenti ad altro CPA</i>	-	-	-	-	-	-	-	-	-
<i>Allontanamenti</i>	-	-	-	-	-	-	-	-	-
Presenti al 31.12.2014	-	-	-	-	-	-	-	-	-
Presenza media nel periodo	0,0	0,0	0,0	0,0	0,0	0,0	0,1	-	0,1

Dipartimento Giustizia Minorile
Servizio Statistica

Flussi di utenza dei Centri di prima accoglienza
C.P.A. di Roma - Anno 2014

Movimenti e presenze	ITALIANI			STRANIERI			TOTALE		
	M	F	M+F	M	F	M+F	M	F	M+F
INGRESSI									
Accompagnato	-	-	-	-	-	-	-	-	-
Arrestato	95	10	105	187	156	343	282	166	448
Fermato	2	-	2	9	-	9	11	-	11
Ingresso in area assistita, in attesa di collocamento in comunità	-	-	-	-	-	-	-	-	-
Totale	97	10	107	196	156	352	293	166	459
<i>Trasferimenti da altro CPA</i>	-	-	-	-	-	-	-	-	-
USCITE									
Con applicazione misura cautelare									
Prescrizioni	34	3	37	45	30	75	79	33	112
Permanenza in casa	27	2	29	28	34	62	55	36	91
Collocamento in comunità	13	2	15	54	46	100	67	48	115
Custodia cautelare	6	-	6	10	7	17	16	7	23
Altre uscite									
Remissione in libertà	17	3	20	59	35	94	76	38	114
Minore di 14 anni	-	-	-	-	2	2	-	2	2
Estraneità al fatto	-	-	-	-	-	-	-	-	-
Minore in stato di gravidanza	-	-	-	-	-	-	-	-	-
Mancanza di altri presupposti	-	-	-	-	-	-	-	-	-
Decorrenza termini	-	-	-	-	-	-	-	-	-
Maggiorenne	-	-	-	-	-	-	-	-	-
Totale	97	10	107	196	154	350	293	164	457
<i>Trasferimenti ad altro CPA</i>	-	-	-	-	2	2	-	2	2
<i>Allontanamenti</i>	-	-	-	-	-	-	-	-	-
Presenti al 31.12.2014	-	-	-	-	-	-	-	-	-
Presenza media nel periodo	0,9	0,1	1,0	1,9	1,6	3,4	2,7	1,7	4,4

Dipartimento Giustizia Minorile
Servizio Statistica

Flussi di utenza dei Centri di prima accoglienza
C.P.A. di Salerno - Anno 2014

Movimenti e presenze	ITALIANI			STRANIERI			TOTALE		
	M	F	M+F	M	F	M+F	M	F	M+F
INGRESSI									
Accompagnato	-	-	-	-	-	-	-	-	-
Arrestato	7	-	7	1	-	1	8	-	8
Fermato	-	-	-	-	-	-	-	-	-
Ingresso in area assistita, in attesa di collocamento in comunità	-	-	-	-	-	-	-	-	-
Totale	7	-	7	1	-	1	8	-	8
<i>Trasferimenti da altro CPA</i>	-	-	-	-	-	-	-	-	-
USCITE									
Con applicazione misura cautelare									
Prescrizioni	-	-	-	-	-	-	-	-	-
Permanenza in casa	-	-	-	-	-	-	-	-	-
Collocamento in comunità	7	-	7	1	-	1	8	-	8
Custodia cautelare	-	-	-	-	-	-	-	-	-
Altre uscite									
Remissione in libertà	-	-	-	-	-	-	-	-	-
Minore di 14 anni	-	-	-	-	-	-	-	-	-
Estraneità al fatto	-	-	-	-	-	-	-	-	-
Minore in stato di gravidanza	-	-	-	-	-	-	-	-	-
Mancanza di altri presupposti	-	-	-	-	-	-	-	-	-
Decorrenza termini	-	-	-	-	-	-	-	-	-
Maggiorenne	-	-	-	-	-	-	-	-	-
Totale	7	-	7	1	-	1	8	-	8
<i>Trasferimenti ad altro CPA</i>	-	-	-	-	-	-	-	-	-
<i>Allontanamenti</i>	-	-	-	-	-	-	-	-	-
Presenti al 31.12.2014	-	-	-	-	-	-	-	-	-
Presenza media nel periodo	0,1	0,0	0,1	0,0	0,0	0,0	0,1	-	0,1

Dipartimento Giustizia Minorile
Servizio Statistica

Flussi di utenza dei Centri di prima accoglienza
C.P.A. di Sassari - Anno 2014

Movimenti e presenze	ITALIANI			STRANIERI			TOTALE		
	M	F	M+F	M	F	M+F	M	F	M+F
INGRESSI									
Accompagnato	-	-	-	-	-	-	-	-	-
Arrestato	10	-	10	2	2	4	12	2	14
Fermato	-	-	-	-	-	-	-	-	-
Ingresso in area assistita, in attesa di collocamento in comunità	-	-	-	-	-	-	-	-	-
Totale	10	-	10	2	2	4	12	2	14
<i>Trasferimenti da altro CPA</i>	-	-	-	-	-	-	-	-	-
USCITE									
Con applicazione misura cautelare									
Prescrizioni	1	-	1	-	1	1	1	1	2
Permanenza in casa	-	-	-	-	-	-	-	-	-
Collocamento in comunità	8	-	8	2	-	2	10	-	10
Custodia cautelare	1	-	1	-	-	-	1	-	1
Altre uscite									
Remissione in libertà	-	-	-	-	-	-	-	-	-
Minore di 14 anni	-	-	-	-	-	-	-	-	-
Estraneità al fatto	-	-	-	-	-	-	-	-	-
Minore in stato di gravidanza	-	-	-	-	1	1	-	1	1
Mancanza di altri presupposti	-	-	-	-	-	-	-	-	-
Decorrenza termini	-	-	-	-	-	-	-	-	-
Maggiorenne	-	-	-	-	-	-	-	-	-
Totale	10	-	10	2	2	4	12	2	14
<i>Trasferimenti ad altro CPA</i>	-	-	-	-	-	-	-	-	-
<i>Allontanamenti</i>	-	-	-	-	-	-	-	-	-
Presenti al 31.12.2014	-	-	-	-	-	-	-	-	-
Presenza media nel periodo	0,1	0,0	0,1	0,0	0,0	0,0	0,1	0,0	0,1

Dipartimento Giustizia Minorile
Servizio Statistica

Flussi di utenza dei Centri di prima accoglienza
C.P.A. di Taranto - Anno 2014

Movimenti e presenze	ITALIANI			STRANIERI			TOTALE		
	M	F	M+F	M	F	M+F	M	F	M+F
INGRESSI									
Accompagnato	-	-	-	-	-	-	-	-	-
Arrestato	9	-	9	-	-	-	9	-	9
Fermato	2	-	2	-	-	-	2	-	2
Ingresso in area assistita, in attesa di collocamento in comunità	-	-	-	-	-	-	-	-	-
Totale	11	-	11	-	-	-	11	-	11
<i>Trasferimenti da altro CPA</i>	-	-	-	-	-	-	-	-	-
USCITE									
Con applicazione misura cautelare									
Prescrizioni	-	-	-	-	-	-	-	-	-
Permanenza in casa	4	-	4	-	-	-	4	-	4
Collocamento in comunità	6	-	6	-	-	-	6	-	6
Custodia cautelare	1	-	1	-	-	-	1	-	1
Altre uscite									
Remissione in libertà	-	-	-	-	-	-	-	-	-
Minore di 14 anni	-	-	-	-	-	-	-	-	-
Estraneità al fatto	-	-	-	-	-	-	-	-	-
Minore in stato di gravidanza	-	-	-	-	-	-	-	-	-
Mancanza di altri presupposti	-	-	-	-	-	-	-	-	-
Decorrenza termini	-	-	-	-	-	-	-	-	-
Maggiorenne	-	-	-	-	-	-	-	-	-
Totale	11	-	11	-	-	-	11	-	11
<i>Trasferimenti ad altro CPA</i>	-	-	-	-	-	-	-	-	-
<i>Allontanamenti</i>	-	-	-	-	-	-	-	-	-
Presenti al 31.12.2014	-	-	-	-	-	-	-	-	-
Presenza media nel periodo	0,1	0,0	0,1	0,0	0,0	-	0,1	-	0,1

Dipartimento Giustizia Minorile
Servizio Statistica

Flussi di utenza dei Centri di prima accoglienza
C.P.A. di Torino - Anno 2014

Movimenti e presenze	ITALIANI			STRANIERI			TOTALE		
	M	F	M+F	M	F	M+F	M	F	M+F
INGRESSI									
Accompagnato	9	1	10	22	-	22	31	1	32
Arrestato	23	2	25	60	21	81	83	23	106
Fermato	-	-	-	9	-	9	9	-	9
Ingresso in area assistita, in attesa di collocamento in comunità	-	-	-	-	-	-	-	-	-
Totale	32	3	35	91	21	112	123	24	147
<i>Trasferimenti da altro CPA</i>	-	-	-	-	-	-	-	-	-
USCITE									
Con applicazione misura cautelare									
Prescrizioni	7	-	7	14	5	19	21	5	26
Permanenza in casa	5	1	6	16	5	21	21	6	27
Collocamento in comunità	6	-	6	24	2	26	30	2	32
Custodia cautelare	3	-	3	14	2	16	17	2	19
Altre uscite									
Remissione in libertà	5	-	5	8	2	10	13	2	15
Minore di 14 anni	-	-	-	2	-	2	2	-	2
Estraneità al fatto	-	-	-	-	-	-	-	-	-
Minore in stato di gravidanza	-	-	-	-	-	-	-	-	-
Mancanza di altri presupposti	8	2	10	13	5	18	21	7	28
Decorrenza termini	-	-	-	-	-	-	-	-	-
Maggiorenne	-	-	-	-	-	-	-	-	-
Totale	34	3	37	91	21	112	125	24	149
<i>Trasferimenti ad altro CPA</i>	-	-	-	-	-	-	-	-	-
<i>Allontanamenti</i>	-	-	-	-	-	-	-	-	-
Presenti al 31.12.2014	-	-	-	1	-	1	1	-	1
Presenza media nel periodo	0,2	0,0	0,3	0,7	0,2	0,9	0,9	0,2	1,1

Dipartimento Giustizia Minorile
Servizio Statistica

Flussi di utenza dei Centri di prima accoglienza
C.P.A. di Trento - Anno 2014

Movimenti e presenze	ITALIANI			STRANIERI			TOTALE		
	M	F	M+F	M	F	M+F	M	F	M+F
INGRESSI									
Accompagnato	-	-	-	-	-	-	-	-	-
Arrestato	-	-	-	-	2	2	-	2	2
Fermato	-	-	-	-	-	-	-	-	-
Ingresso in area assistita, in attesa di collocamento in comunità	-	-	-	-	-	-	-	-	-
Totale	-	-	-	-	2	2	-	2	2
<i>Trasferimenti da altro CPA</i>	-	-	-	-	-	-	-	-	-
USCITE									
Con applicazione misura cautelare									
Prescrizioni	-	-	-	-	-	-	-	-	-
Permanenza in casa	-	-	-	-	-	-	-	-	-
Collocamento in comunità	-	-	-	-	-	-	-	-	-
Custodia cautelare	-	-	-	-	2	2	-	2	2
Altre uscite									
Remissione in libertà	-	-	-	-	-	-	-	-	-
Minore di 14 anni	-	-	-	-	-	-	-	-	-
Estraneità al fatto	-	-	-	-	-	-	-	-	-
Minore in stato di gravidanza	-	-	-	-	-	-	-	-	-
Mancanza di altri presupposti	-	-	-	-	-	-	-	-	-
Decorrenza termini	-	-	-	-	-	-	-	-	-
Maggiorenne	-	-	-	-	-	-	-	-	-
Totale	-	-	-	-	2	2	-	2	2
<i>Trasferimenti ad altro CPA</i>	-	-	-	-	-	-	-	-	-
<i>Allontanamenti</i>	-	-	-	-	-	-	-	-	-
Presenti al 31.12.2014	-	-	-	-	-	-	-	-	-
Presenza media nel periodo	0,0	0,0	-	0,0	0,0	0,0	0,0	0,0	0,0

Dipartimento Giustizia Minorile
Servizio Statistica

Flussi di utenza dei Centri di prima accoglienza
C.P.A. di Treviso - Anno 2014

Movimenti e presenze	ITALIANI			STRANIERI			TOTALE		
	M	F	M+F	M	F	M+F	M	F	M+F
INGRESSI									
Accompagnato	-	-	-	-	-	-	-	-	-
Arrestato	17	-	17	15	5	20	32	5	37
Fermato	-	-	-	2	-	2	2	-	2
Ingresso in area assistita, in attesa di collocamento in comunità	-	-	-	-	-	-	-	-	-
Totale	17	-	17	17	5	22	34	5	39
<i>Trasferimenti da altro CPA</i>	-	-	-	-	-	-	-	-	-
USCITE									
Con applicazione misura cautelare									
Prescrizioni	2	-	2	-	-	-	2	-	2
Permanenza in casa	4	-	4	2	-	2	6	-	6
Collocamento in comunità	5	-	5	7	3	10	12	3	15
Custodia cautelare	4	-	4	8	1	9	12	1	13
Altre uscite									
Remissione in libertà	2	-	2	-	1	1	2	1	3
Minore di 14 anni	-	-	-	-	-	-	-	-	-
Estraneità al fatto	-	-	-	-	-	-	-	-	-
Minore in stato di gravidanza	-	-	-	-	-	-	-	-	-
Mancanza di altri presupposti	-	-	-	-	-	-	-	-	-
Decorrenza termini	-	-	-	-	-	-	-	-	-
Maggiorenne	-	-	-	-	-	-	-	-	-
Totale	17	-	17	17	5	22	34	5	39
<i>Trasferimenti ad altro CPA</i>	-	-	-	-	-	-	-	-	-
<i>Allontanamenti</i>	-	-	-	-	-	-	-	-	-
Presenti al 31.12.2014	-	-	-	-	-	-	-	-	-
Presenza media nel periodo	0,2	0,0	0,2	0,2	0,1	0,3	0,4	0,1	0,4

Dipartimento Giustizia Minorile
Servizio Statistica

Flussi di utenza dei Centri di prima accoglienza
C.P.A. di Trieste - Anno 2014

Movimenti e presenze	ITALIANI			STRANIERI			TOTALE		
	M	F	M+F	M	F	M+F	M	F	M+F
INGRESSI									
Accompagnato	-	-	-	-	-	-	-	-	-
Arrestato	6	-	6	1	1	2	7	1	8
Fermato	-	-	-	-	-	-	-	-	-
Ingresso in area assistita, in attesa di collocamento in comunità	-	-	-	-	-	-	-	-	-
Totale	6	-	6	1	1	2	7	1	8
<i>Trasferimenti da altro CPA</i>	-	-	-	-	-	-	-	-	-
USCITE									
Con applicazione misura cautelare									
Prescrizioni	2	-	2	-	-	-	2	-	2
Permanenza in casa	-	-	-	-	-	-	-	-	-
Collocamento in comunità	4	-	4	1	1	2	5	1	6
Custodia cautelare	-	-	-	-	-	-	-	-	-
Altre uscite									
Remissione in libertà	-	-	-	-	-	-	-	-	-
Minore di 14 anni	-	-	-	-	-	-	-	-	-
Estraneità al fatto	-	-	-	-	-	-	-	-	-
Minore in stato di gravidanza	-	-	-	-	-	-	-	-	-
Mancanza di altri presupposti	-	-	-	-	-	-	-	-	-
Decorrenza termini	-	-	-	-	-	-	-	-	-
Maggiorenne	-	-	-	-	-	-	-	-	-
Totale	6	-	6	1	1	2	7	1	8
<i>Trasferimenti ad altro CPA</i>	-	-	-	-	-	-	-	-	-
<i>Allontanamenti</i>	-	-	-	-	-	-	-	-	-
Presenti al 31.12.2014	-	-	-	-	-	-	-	-	-
Presenza media nel periodo	0,0	0,0	0,1	0,0	0,0	0,0	0,1	0,1	0,1