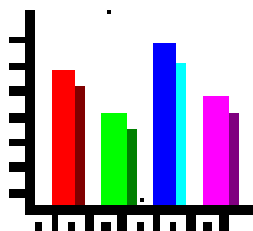




**M
G I U S T I Z I A
N
O R
I
L E**



**Centri di Prima Accoglienza
Primo semestre 2014**

A cura del Servizio Statistica

Dipartimento Giustizia Minorile
Ufficio I del Capo Dipartimento
Servizio Statistica

Via Damiano Chiesa 24 - 00136
Tel. 06/681881 - Fax 06/68807087
E.mail: statistiche.dgm@giustizia.it

Dipartimento Giustizia Minorile
Servizio Statistica

Flussi di utenza dei Centri di prima accoglienza
Nazionale - Primo semestre 2014

Movimenti e presenze	ITALIANI			STRANIERI			TOTALE		
	M	F	M+F	M	F	M+F	M	F	M+F
INGRESSI									
Accompagnato	8	1	9	24	3	27	32	4	36
Arrestato	371	26	397	242	147	389	613	173	786
Fermato	8	-	8	20	1	21	28	1	29
Totale	387	27	414	286	151	437	673	178	851
<i>Trasferimenti da altro CPA</i>	4	-	4	2	2	4	6	2	8
USCITE									
Con applicazione misura cautelare									
Prescrizioni	52	5	57	26	24	50	78	29	107
Permanenza in casa	113	4	117	51	30	81	164	34	198
Collocamento in comunità	134	8	142	92	43	135	226	51	277
Custodia cautelare	52	3	55	53	21	74	105	24	129
Altre uscite									
Remissione in libertà	29	6	35	52	24	76	81	30	111
Minore di 14 anni	-	-	-	1	2	3	1	2	3
Estraneità al fatto	-	-	-	-	-	-	-	-	-
Minore in stato di gravidanza	-	-	-	-	1	1	-	1	1
Mancanza di altri presupposti	6	1	7	9	3	12	15	4	19
Decorrenza termini	-	-	-	-	-	-	-	-	-
Maggiorenne	-	-	-	-	-	-	-	-	-
Totale	386	27	413	284	148	432	670	175	845
<i>Trasferimenti ad altro CPA</i>	4	-	4	2	2	4	6	2	8
<i>Allontanamenti</i>	-	-	-	-	-	-	-	-	-
Presenti al 30.06.2014	3	1	4	4	3	7	7	4	11
Presenza media nel periodo	6,8	0,5	7,3	5,2	2,9	8,1	12,0	3,4	15,5

Dipartimento Giustizia Minorile
Servizio Statistica

Ingressi nei Centri di prima accoglienza secondo l'età e il sesso
Primo semestre 2014

ETA'	SESSO		Totale
	Maschi	Femmine	
meno di 14 anni	4	9	13
14 anni	60	37	97
15 anni	108	56	164
16 anni	206	43	249
17 anni	291	33	324
18 anni e oltre	4	0	4
Totale	673	178	851

Dipartimento Giustizia Minorile
Servizio Statistica

**Ingressi nei Centri di prima accoglienza secondo il sesso
e il Paese di provenienza
Primo semestre 2014**

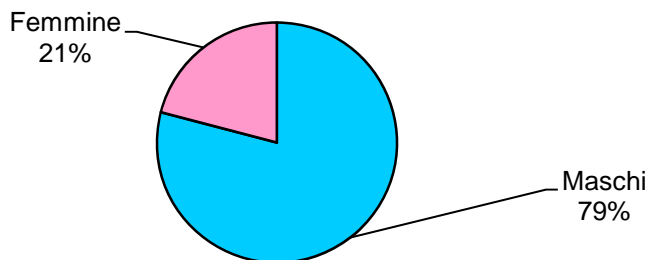
PAESI	SESSO		TOTALE
	Maschi	Femmine	
EUROPA	575	175	750
Unione Europea	504	98	602
<i>Italia</i>	387	27	414
Belgio	1	0	1
Bulgaria	2	0	2
Ceca, Repubblica	0	1	1
Croazia	16	40	56
Germania	1	0	1
Paesi Bassi	0	1	1
Polonia	2	0	2
Regno Unito	1	0	1
Romania	94	29	123
Altri paesi europei	71	77	148
Albania	16	0	16
Bosnia-Erzegovina	22	54	76
Kosovo	1	0	1
Macedonia	5	4	9
Moldova	4	0	4
Monaco	1	0	1
Russa, Federazione	1	0	1
Serbia, Repubblica di	21	19	40
AFRICA	81	3	84
Algeria	1	0	1
Burundi	1	0	1
Congo	2	0	2
Egitto	14	1	15
Gambia	2	0	2
Guinea	1	0	1
Libia	2	0	2
Mali	3	0	3
Marocco	35	0	35
Mauritania	1	0	1
Nigeria	1	0	1
Senegal	3	0	3
Sud Africa	0	1	1
Tanzania	0	1	1
Tunisia	15	0	15

Dipartimento Giustizia Minorile
Servizio Statistica

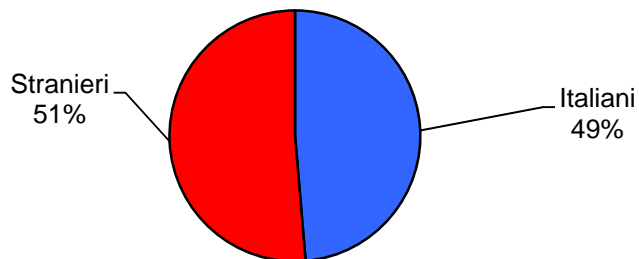
**segue - Ingressi nei Centri di prima accoglienza secondo il sesso
e il Paese di provenienza
Primo semestre 2014**

PAESI	SESSO		TOTALE
	Maschi	Femmine	
AMERICA	12	0	12
Argentina	1	0	1
Cile	2	0	2
Ecuador	6	0	6
El Salvador	1	0	1
Perù	2	0	2
ASIA	4	0	4
Cinese, Repubblica Popolare	1	0	1
India	1	0	1
Siria	1	0	1
Sri Lanka (ex Ceylon)	1	0	1
Apolide	1	0	1
TOTALE	673	178	851

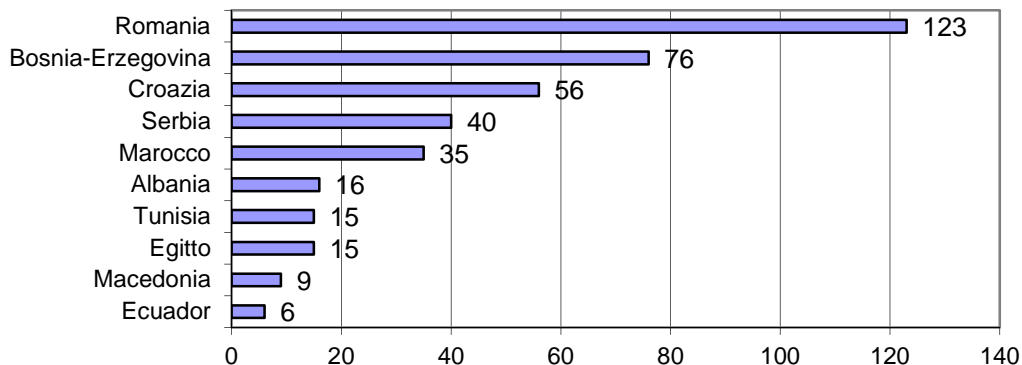
Ingressi nei Centri di Prima Accoglienza nel primo semestre 2014 secondo il sesso. Valori per 100 ingressi.



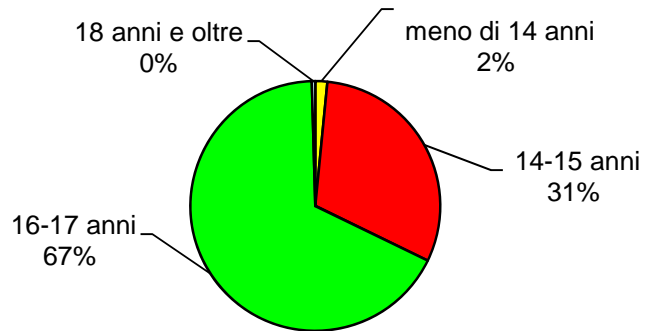
Ingressi nei Centri di Prima Accoglienza nel primo semestre 2014 secondo la nazionalità. Valori per 100 ingressi.



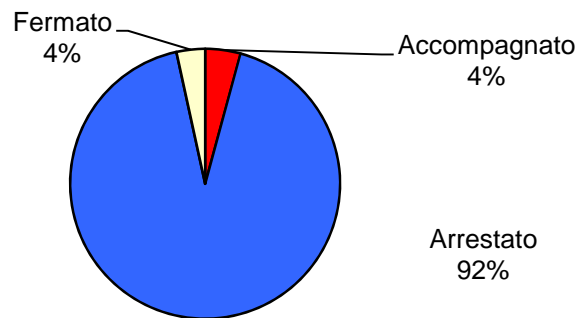
Ingressi nei Centri di Prima Accoglienza nel primo semestre 2014: principali Paesi di provenienza dei minori stranieri (prime dieci frequenze)



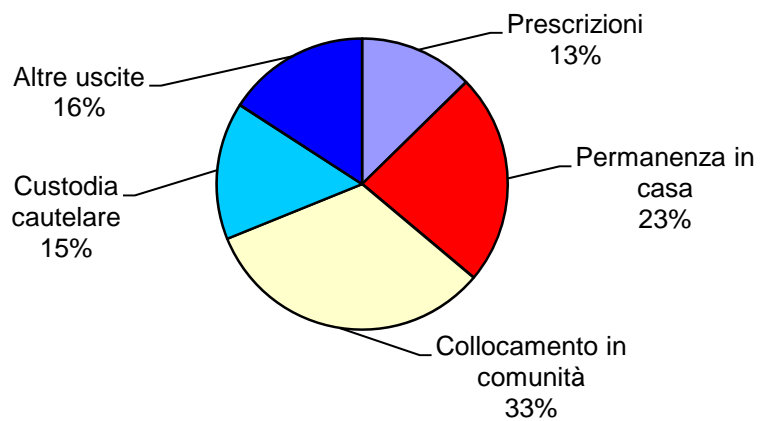
Ingressi nei Centri di Prima Accoglienza nel primo semestre 2014 secondo la classe di età. Valori per 100 ingressi.



Ingressi nei Centri di Prima Accoglienza nel primo semestre 2014 secondo il provvedimento. Valori per 100 ingressi.



Uscite dai Centri di Prima Accoglienza nel primo semestre 2014 secondo il motivo. Valori per 100 uscite.



Dipartimento Giustizia Minorile
Servizio Statistica

Flussi di utenza dei Centri di prima accoglienza
Area Nord Occidentale - Primo semestre 2014

Movimenti e presenze	ITALIANI			STRANIERI			TOTALE		
	M	F	M+F	M	F	M+F	M	F	M+F
INGRESSI									
Accompagnato	4	1	5	18	-	18	22	1	23
Arrestato	65	10	75	87	27	114	152	37	189
Fermato	2	-	2	8	-	8	10	-	10
Totale	71	11	82	113	27	140	184	38	222
<i>Trasferimenti da altro CPA</i>	-	-	-	-	-	-	-	-	-
USCITE									
Con applicazione misura cautelare									
Prescrizioni	6	2	8	9	3	12	15	5	20
Permanenza in casa	22	2	24	18	6	24	40	8	48
Collocamento in comunità	22	-	22	35	7	42	57	7	64
Custodia cautelare	5	3	8	27	6	33	32	9	41
Altre uscite									
Remissione in libertà	10	3	13	14	1	15	24	4	28
Minore di 14 anni	-	-	-	1	1	2	1	1	2
Estraneità al fatto	-	-	-	-	-	-	-	-	-
Minore in stato di gravidanza	-	-	-	-	-	-	-	-	-
Mancanza di altri presupposti	5	1	6	9	3	12	14	4	18
Decorrenza termini	-	-	-	-	-	-	-	-	-
Maggiorenne	-	-	-	-	-	-	-	-	-
Totale	70	11	81	113	27	140	183	38	221
<i>Trasferimenti ad altro CPA</i>	-	-	-	-	-	-	-	-	-
<i>Allontanamenti</i>	-	-	-	-	-	-	-	-	-
Presenti al 30.06.2014	3	-	3	2	-	2	5	-	5
Presenza media nel periodo	1,2	0,2	1,4	2,0	0,5	2,4	3,2	0,7	3,9

Dipartimento Giustizia Minorile
Servizio Statistica

Flussi di utenza dei Centri di prima accoglienza
Area Nord Orientale - Primo semestre 2014

Movimenti e presenze	ITALIANI			STRANIERI			TOTALE		
	M	F	M+F	M	F	M+F	M	F	M+F
INGRESSI									
Accompagnato	-	-	-	1	-	1	1	-	1
Arrestato	29	1	30	23	8	31	52	9	61
Fermato	-	-	-	2	-	2	2	-	2
Totale	29	1	30	26	8	34	55	9	64
<i>Trasferimenti da altro CPA</i>	-	-	-	-	-	-	-	-	-
USCITE									
Con applicazione misura cautelare									
Prescrizioni	3	-	3	1	-	1	4	-	4
Permanenza in casa	11	1	12	5	-	5	16	1	17
Collocamento in comunità	10	-	10	12	4	16	22	4	26
Custodia cautelare	2	-	2	6	3	9	8	3	11
Altre uscite									
Remissione in libertà	3	-	3	2	1	3	5	1	6
Minore di 14 anni	-	-	-	-	-	-	-	-	-
Estraneità al fatto	-	-	-	-	-	-	-	-	-
Minore in stato di gravidanza	-	-	-	-	-	-	-	-	-
Mancanza di altri presupposti	-	-	-	-	-	-	-	-	-
Decorrenza termini	-	-	-	-	-	-	-	-	-
Maggiorenne	-	-	-	-	-	-	-	-	-
Totale	29	1	30	26	8	34	55	9	64
<i>Trasferimenti ad altro CPA</i>	-	-	-	-	-	-	-	-	-
<i>Allontanamenti</i>	-	-	-	-	-	-	-	-	-
Presenti al 30.06.2014	-	-	-	-	-	-	-	-	-
Presenza media nel periodo	0,5	0,0		0,6	0,1	0,7		0,1	0,1

Dipartimento Giustizia Minorile
Servizio Statistica

Flussi di utenza dei Centri di prima accoglienza
Area Centrale - Primo semestre 2014

Movimenti e presenze	ITALIANI			STRANIERI			TOTALE		
	M	F	M+F	M	F	M+F	M	F	M+F
INGRESSI									
Accompagnato	1	-	1	4	2	6	5	2	7
Arrestato	70	9	79	98	101	199	168	110	278
Fermato	1	-	1	5	1	6	6	1	7
Totale	72	9	81	107	104	211	179	113	292
<i>Trasferimenti da altro CPA</i>	-	-	-	-	2	2	-	2	2
USCITE									
Con applicazione misura cautelare									
Prescrizioni	31	2	33	14	20	34	45	22	67
Permanenza in casa	22	-	22	16	23	39	38	23	61
Collocamento in comunità	8	3	11	31	29	60	39	32	71
Custodia cautelare	3	-	3	9	7	16	12	7	19
Altre uscite									
Remissione in libertà	8	3	11	35	22	57	43	25	68
Minore di 14 anni	-	-	-	-	1	1	-	1	1
Estraneità al fatto	-	-	-	-	-	-	-	-	-
Minore in stato di gravidanza	-	-	-	-	-	-	-	-	-
Mancanza di altri presupposti	-	-	-	-	-	-	-	-	-
Decorrenza termini	-	-	-	-	-	-	-	-	-
Maggiorenne	-	-	-	-	-	-	-	-	-
Totale	72	8	80	105	102	207	177	110	287
<i>Trasferimenti ad altro CPA</i>	-	-	-	-	2	2	-	2	2
<i>Allontanamenti</i>	-	-	-	-	-	-	-	-	-
Presenti al 30.06.2014	-	1	1	2	2	4	2	3	5
Presenza media nel periodo	1,3	0,2	1,5	1,9	2,1	4,0	3,3	2,3	5,5

Dipartimento Giustizia Minorile
Servizio Statistica

Flussi di utenza dei Centri di prima accoglienza
Area Meridionale - Primo semestre 2014

Movimenti e presenze	ITALIANI			STRANIERI			TOTALE		
	M	F	M+F	M	F	M+F	M	F	M+F
INGRESSI									
Accompagnato	1	-	1	-	1	1	1	1	2
Arrestato	114	3	117	19	7	26	133	10	143
Fermato	4	-	4	-	-	-	4	-	4
Totale	119	3	122	19	8	27	138	11	149
<i>Trasferimenti da altro CPA</i>	-	-	-	-	-	-	-	-	-
USCITE									
Con applicazione misura cautelare									
Prescrizioni	2	-	2	1	-	1	3	-	3
Permanenza in casa	36	1	37	8	1	9	44	2	46
Collocamento in comunità	55	2	57	8	2	10	63	4	67
Custodia cautelare	22	-	22	1	4	5	23	4	27
Altre uscite	-	-	-	-	-	-	-	-	-
Remissione in libertà	4	-	4	1	-	1	5	-	5
Minore di 14 anni	-	-	-	-	-	-	-	-	-
Estraneità al fatto	-	-	-	-	-	-	-	-	-
Minore in stato di gravidanza	-	-	-	-	-	-	-	-	-
Mancanza di altri presupposti	-	-	-	-	-	-	-	-	-
Decorrenza termini	-	-	-	-	-	-	-	-	-
Maggiorenne	-	-	-	-	-	-	-	-	-
Totale	119	3	122	19	7	26	138	10	148
<i>Trasferimenti ad altro CPA</i>	-	-	-	-	-	-	-	-	-
<i>Allontanamenti</i>	-	-	-	-	-	-	-	-	-
Presenti al 30.06.2014	-	-	-	-	1	1	-	1	1
Presenza media nel periodo	<i>2,1</i>	<i>0,0</i>	<i>2,1</i>	<i>0,3</i>	<i>0,2</i>	<i>0,5</i>	<i>2,4</i>	<i>0,2</i>	<i>2,6</i>

Dipartimento Giustizia Minorile
Servizio Statistica

Flussi di utenza dei Centri di prima accoglienza
Area Insulare - Primo semestre 2014

Movimenti e presenze	ITALIANI			STRANIERI			TOTALE		
	M	F	M+F	M	F	M+F	M	F	M+F
INGRESSI									
Accompagnato	2	-	2	1	-	1	3	-	3
Arrestato	93	3	96	15	4	19	108	7	115
Fermato	1	-	1	5	-	5	6	-	6
Totale	96	3	99	21	4	25	117	7	124
<i>Trasferimenti da altro CPA</i>	4	-	4	2	-	2	6	-	6
USCITE									
Con applicazione misura cautelare									
Prescrizioni	10	1	11	1	1	2	11	2	13
Permanenza in casa	22	-	22	4	-	4	26	-	26
Collocamento in comunità	39	3	42	6	1	7	45	4	49
Custodia cautelare	20	-	20	10	1	11	30	1	31
Altre uscite									
Remissione in libertà	4	-	4	-	-	-	4	-	4
Minore di 14 anni	-	-	-	-	-	-	-	-	-
Estraneità al fatto	-	-	-	-	-	-	-	-	-
Minore in stato di gravidanza	-	-	-	-	1	1	-	1	1
Mancanza di altri presupposti	1	-	1	-	-	-	1	-	1
Decorrenza termini	-	-	-	-	-	-	-	-	-
Maggiorenne	-	-	-	-	-	-	-	-	-
Totale	96	4	100	21	4	25	117	8	125
<i>Trasferimenti ad altro CPA</i>	4	-	4	2	-	2	6	-	6
<i>Allontanamenti</i>	-	-	-	-	-	-	-	-	-
Presenti al 30.06.2014	-	-	-	-	-	-	-	-	-
Presenza media nel periodo	1,7	0,1	1,8	0,4	0,1	0,4	2,1	0,1	2,2

Dipartimento Giustizia Minorile
Servizio Statistica

Flussi di utenza dei Centri di prima accoglienza
C.P.A. di Ancona - Primo semestre 2014

Movimenti e presenze	ITALIANI			STRANIERI			TOTALE		
	M	F	M+F	M	F	M+F	M	F	M+F
INGRESSI									
Accompagnato	-	-	-	3	-	3	3	-	3
Arrestato	-	-	-	-	-	-	-	-	-
Fermato	-	-	-	-	-	-	-	-	-
Totale	-	-	-	3	-	3	3	-	3
<i>Trasferimenti da altro CPA</i>	-	-	-	-	-	-	-	-	-
USCITE									
Con applicazione misura cautelare									
Prescrizioni	-	-	-	-	-	-	-	-	-
Permanenza in casa	-	-	-	-	-	-	-	-	-
Collocamento in comunità	-	-	-	3	-	3	3	-	3
Custodia cautelare	-	-	-	-	-	-	-	-	-
Altre uscite									
Remissione in libertà	-	-	-	-	-	-	-	-	-
Minore di 14 anni	-	-	-	-	-	-	-	-	-
Estraneità al fatto	-	-	-	-	-	-	-	-	-
Minore in stato di gravidanza	-	-	-	-	-	-	-	-	-
Mancanza di altri presupposti	-	-	-	-	-	-	-	-	-
Decorrenza termini	-	-	-	-	-	-	-	-	-
Maggiorenne	-	-	-	-	-	-	-	-	-
Totale	-	-	-	3	-	3	3	-	3
<i>Trasferimenti ad altro CPA</i>	-	-	-	-	-	-	-	-	-
<i>Allontanamenti</i>	-	-	-	-	-	-	-	-	-
Presenti al 30.06.2014	-	-	-	-	-	-	-	-	-
Presenza media nel periodo	0,0	0,0	0,0	0,1	0,0	0,1	0,1	-	0,1

Dipartimento Giustizia Minorile
Servizio Statistica

Flussi di utenza dei Centri di prima accoglienza
C.P.A. di Bari - Primo semestre 2014

Movimenti e presenze	ITALIANI			STRANIERI			TOTALE		
	M	F	M+F	M	F	M+F	M	F	M+F
INGRESSI									
Accompagnato	1	-	1	-	1	1	1	1	2
Arrestato	15	1	16	1	5	6	16	6	22
Fermato	-	-	-	-	-	-	-	-	-
Totale	16	1	17	1	6	7	17	7	24
<i>Trasferimenti da altro CPA</i>			-			-	-	-	-
USCITE									
Con applicazione misura cautelare									
Prescrizioni	-	-	-	-	-	-	-	-	-
Permanenza in casa	3	1	4	-	-	-	3	1	4
Collocamento in comunità	10	-	10	1	2	3	11	2	13
Custodia cautelare	3	-	3	-	4	4	3	4	7
Altre uscite									
Remissione in libertà	-	-	-	-	-	-	-	-	-
Minore di 14 anni	-	-	-	-	-	-	-	-	-
Estraneità al fatto	-	-	-	-	-	-	-	-	-
Minore in stato di gravidanza	-	-	-	-	-	-	-	-	-
Mancanza di altri presupposti	-	-	-	-	-	-	-	-	-
Decorrenza termini	-	-	-	-	-	-	-	-	-
Maggiorenne	-	-	-	-	-	-	-	-	-
Totale	16	1	17	1	6	7	17	7	24
<i>Trasferimenti ad altro CPA</i>	-	-	-	-	-	-	-	-	-
<i>Allontanamenti</i>	-	-	-	-	-	-	-	-	-
Presenti al 30.06.2014	-	-	-	-	-	-	-	-	-
Presenza media nel periodo	<i>0,3</i>	<i>0,0</i>	0,3	<i>0,0</i>	<i>0,1</i>	0,1	<i>0,3</i>	<i>0,1</i>	0,4

Dipartimento Giustizia Minorile
Servizio Statistica

Flussi di utenza dei Centri di prima accoglienza
C.P.A. di Bologna - Primo semestre 2014

Movimenti e presenze	ITALIANI			STRANIERI			TOTALE		
	M	F	M+F	M	F	M+F	M	F	M+F
INGRESSI									
Accompagnato	-	-	-	1	-	1	1	-	1
Arrestato	17	1	18	13	4	17	30	5	35
Fermato	-	-	-	-	-	-	-	-	-
Totale	17	1	18	14	4	18	31	5	36
<i>Trasferimenti da altro CPA</i>	-	-	-	-	-	-	-	-	-
USCITE									
Con applicazione misura cautelare									
Prescrizioni	1	-	1	1	-	1	2	-	2
Permanenza in casa	7	1	8	3	-	3	10	1	11
Collocamento in comunità	6	-	6	8	2	10	14	2	16
Custodia cautelare	-	-	-	1	1	2	1	1	2
Altre uscite									
Remissione in libertà	3	-	3	1	1	2	4	1	5
Minore di 14 anni	-	-	-	-	-	-	-	-	-
Estraneità al fatto	-	-	-	-	-	-	-	-	-
Minore in stato di gravidanza	-	-	-	-	-	-	-	-	-
Mancanza di altri presupposti	-	-	-	-	-	-	-	-	-
Decorrenza termini	-	-	-	-	-	-	-	-	-
Maggiorenne	-	-	-	-	-	-	-	-	-
Totale	17	1	18	14	4	18	31	5	36
<i>Trasferimenti ad altro CPA</i>	-	-	-	-	-	-	-	-	-
<i>Allontanamenti</i>	-	-	-	-	-	-	-	-	-
Presenti al 30.06.2014	-	-	-	-	-	-	-	-	-
Presenza media nel periodo	0,3	0,0	0,3	0,2	0,1	0,3	0,5	0,1	0,6

Dipartimento Giustizia Minorile
Servizio Statistica

Flussi di utenza dei Centri di prima accoglienza
C.P.A. di Caltanissetta - Primo semestre 2014

Movimenti e presenze	ITALIANI			STRANIERI			TOTALE		
	M	F	M+F	M	F	M+F	M	F	M+F
INGRESSI									
Accompagnato	-	-	-	-	-	-	-	-	-
Arrestato	4	3	7	2	2	4	6	5	11
Fermato	-	-	-	-	-	-	-	-	-
Totale	4	3	7	2	2	4	6	5	11
<i>Trasferimenti da altro CPA</i>	-	-	-	-	-	-	-	-	-
USCITE									
Con applicazione misura cautelare									
Prescrizioni	1	1	2	-	-	-	1	1	2
Permanenza in casa			-			-	-	-	-
Collocamento in comunità	2	3	5	1	1	2	3	4	7
Custodia cautelare	1	-	1	1	1	2	2	1	3
Altre uscite									
Remissione in libertà	-	-	-	-	-	-	-	-	-
Minore di 14 anni	-	-	-	-	-	-	-	-	-
Estraneità al fatto	-	-	-	-	-	-	-	-	-
Minore in stato di gravidanza	-	-	-	-	-	-	-	-	-
Mancanza di altri presupposti	-	-	-	-	-	-	-	-	-
Decorrenza termini	-	-	-	-	-	-	-	-	-
Maggiorenne	-	-	-	-	-	-	-	-	-
Totale	4	4	8	2	2	4	6	6	12
<i>Trasferimenti ad altro CPA</i>	-	-	-	-	-	-	-	-	-
<i>Allontanamenti</i>	-	-	-	-	-	-	-	-	-
Presenti al 30.06.2014	-	-	-	-	-	-	-	-	-
Presenza media nel periodo	0,1	0,1	0,1	0,0	0,0	0,1	0,1	0,1	0,2

Dipartimento Giustizia Minorile
Servizio Statistica

Flussi di utenza dei Centri di prima accoglienza
C.P.A. di Catania - Primo semestre 2014

Movimenti e presenze	ITALIANI			STRANIERI			TOTALE		
	M	F	M+F	M	F	M+F	M	F	M+F
INGRESSI									
Accompagnato	-	-	-	-	-	-	-	-	-
Arrestato	52	-	52	7	-	7	59	-	59
Fermato	-	-	-	5	-	5	5	-	5
Totale	52	-	52	12	-	12	64	-	64
<i>Trasferimenti da altro CPA</i>	-	-	-	-	-	-	-	-	-
USCITE									
Con applicazione misura cautelare									
Prescrizioni	2	-	2	-	-	-	2	-	2
Permanenza in casa	16	-	16	4	-	4	20	-	20
Collocamento in comunità	16	-	16	3	-	3	19	-	19
Custodia cautelare	11	-	11	3	-	3	14	-	14
Altre uscite									
Remissione in libertà	2	-	2	-	-	-	2	-	2
Minore di 14 anni	-	-	-	-	-	-	-	-	-
Estraneità al fatto	-	-	-	-	-	-	-	-	-
Minore in stato di gravidanza	-	-	-	-	-	-	-	-	-
Mancanza di altri presupposti	1	-	1	-	-	-	1	-	1
Decorrenza termini	-	-	-	-	-	-	-	-	-
Maggiorenne	-	-	-	-	-	-	-	-	-
Totale	48	-	48	10	-	10	58	-	58
<i>Trasferimenti ad altro CPA</i>	4	-	4	2	-	2	6	-	6
<i>Allontanamenti</i>	-	-	-	-	-	-	-	-	-
Presenti al 30.06.2014	-	-	-	-	-	-	-	-	-
Presenza media nel periodo	0,9	0,0	0,9	0,2	0,0	0,2	1,1	0,0	1,1

Dipartimento Giustizia Minorile
Servizio Statistica

Flussi di utenza dei Centri di prima accoglienza
C.P.A. di Catanzaro - Primo semestre 2014

Movimenti e presenze	ITALIANI			STRANIERI			TOTALE		
	M	F	M+F	M	F	M+F	M	F	M+F
INGRESSI									
Accompagnato	-	-	-	-	-	-	-	-	-
Arrestato	4	-	4	-	-	-	4	-	4
Fermato	-	-	-	-	-	-	-	-	-
Totale	4	-	4	-	-	-	4	-	4
<i>Trasferimenti da altro CPA</i>	-	-	-	-	-	-	-	-	-
USCITE									
Con applicazione misura cautelare									
Prescrizioni	-	-	-	-	-	-	-	-	-
Permanenza in casa	1	-	1	-	-	-	1	-	1
Collocamento in comunità	2	-	2	-	-	-	2	-	2
Custodia cautelare	1	-	1	-	-	-	1	-	1
Altre uscite									
Remissione in libertà	-	-	-	-	-	-	-	-	-
Minore di 14 anni	-	-	-	-	-	-	-	-	-
Estraneità al fatto	-	-	-	-	-	-	-	-	-
Minore in stato di gravidanza	-	-	-	-	-	-	-	-	-
Mancanza di altri presupposti	-	-	-	-	-	-	-	-	-
Decorrenza termini	-	-	-	-	-	-	-	-	-
Maggiorenne	-	-	-	-	-	-	-	-	-
Totale	4	-	4	-	-	-	4	-	4
<i>Trasferimenti ad altro CPA</i>	-	-	-	-	-	-	-	-	-
<i>Allontanamenti</i>	-	-	-	-	-	-	-	-	-
Presenti al 30.06.2014	-	-	-	-	-	-	-	-	-
Presenza media nel periodo	0,1	0,0	0,1	0,0	0,0	0,0	0,1	0,0	0,1

Dipartimento Giustizia Minorile
Servizio Statistica

Flussi di utenza dei Centri di prima accoglienza
C.P.A. di Firenze - Primo semestre 2014

Movimenti e presenze	ITALIANI			STRANIERI			TOTALE		
	M	F	M+F	M	F	M+F	M	F	M+F
INGRESSI									
Accompagnato	1	-	1	1	2	3	2	2	4
Arrestato	13	1	14	16	7	23	29	8	37
Fermato	-	-	-	2	1	3	2	1	3
Totale	14	1	15	19	10	29	33	11	44
<i>Trasferimenti da altro CPA</i>	-	-	-	-	2	2	-	2	2
USCITE									
Con applicazione misura cautelare									
Prescrizioni	8	-	8	1	2	3	9	2	11
Permanenza in casa	4	-	4	5	3	8	9	3	12
Collocamento in comunità	2	1	3	6	4	10	8	5	13
Custodia cautelare	-	-	-	4	2	6	4	2	6
Altre uscite									
Remissione in libertà	-	-	-	3	-	3	3	-	3
Minore di 14 anni	-	-	-	-	1	1	-	1	1
Estraneità al fatto	-	-	-	-	-	-	-	-	-
Minore in stato di gravidanza	-	-	-	-	-	-	-	-	-
Mancanza di altri presupposti	-	-	-	-	-	-	-	-	-
Decorrenza termini	-	-	-	-	-	-	-	-	-
Maggiorenne	-	-	-	-	-	-	-	-	-
Totale	14	1	15	19	12	31	33	13	46
<i>Trasferimenti ad altro CPA</i>	-	-	-	-	-	-	-	-	-
<i>Allontanamenti</i>	-	-	-	-	-	-	-	-	-
Presenti al 30.06.2014	-	-	-	-	-	-	-	-	-
Presenza media nel periodo	0,2	0,0	0,2	0,3	0,2	0,5	0,6	0,2	0,8

Dipartimento Giustizia Minorile
Servizio Statistica

Flussi di utenza dei Centri di prima accoglienza
C.P.A. di Genova - Primo semestre 2014

Movimenti e presenze	ITALIANI			STRANIERI			TOTALE		
	M	F	M+F	M	F	M+F	M	F	M+F
INGRESSI									
Accompagnato	-	-	-	-	-	-	-	-	-
Arrestato	4	-	4	8	3	11	12	3	15
Fermato	-	-	-	-	-	-	-	-	-
Totale	4	-	4	8	3	11	12	3	15
<i>Trasferimenti da altro CPA</i>	-	-	-	-	-	-	-	-	-
USCITE									
Con applicazione misura cautelare									
Prescrizioni	-	-	-	1	-	1	1	-	1
Permanenza in casa	4	-	4	-	-	-	4	-	4
Collocamento in comunità	-	-	-	3	2	5	3	2	5
Custodia cautelare	-	-	-	1	1	2	1	1	2
Altre uscite									
Remissione in libertà	-	-	-	3	-	3	3	-	3
Minore di 14 anni	-	-	-	-	-	-	-	-	-
Estraneità al fatto	-	-	-	-	-	-	-	-	-
Minore in stato di gravidanza	-	-	-	-	-	-	-	-	-
Mancanza di altri presupposti	-	-	-	-	-	-	-	-	-
Decorrenza termini	-	-	-	-	-	-	-	-	-
Maggiorenne	-	-	-	-	-	-	-	-	-
Totale	4	-	4	8	3	11	12	3	15
<i>Trasferimenti ad altro CPA</i>	-	-	-	-	-	-	-	-	-
<i>Allontanamenti</i>	-	-	-	-	-	-	-	-	-
Presenti al 30.06.2014	-	-	-	-	-	-	-	-	-
Presenza media nel periodo	0,1	0,0	0,1	0,1	0,0	0,2	0,2	0,0	0,2

Dipartimento Giustizia Minorile
Servizio Statistica

Flussi di utenza dei Centri di prima accoglienza
C.P.A. di Lecce - Primo semestre 2014

Movimenti e presenze	ITALIANI			STRANIERI			TOTALE		
	M	F	M+F	M	F	M+F	M	F	M+F
INGRESSI									
Accompagnato	-	-	-	-	-	-	-	-	-
Arrestato	12	-	12	-	-	-	12	-	12
Fermato	-	-	-	-	-	-	-	-	-
Totale	12	-	12	-	-	-	12	-	12
<i>Trasferimenti da altro CPA</i>	-	-	-	-	-	-	-	-	-
USCITE									
Con applicazione misura cautelare									
Prescrizioni	-	-	-	-	-	-	-	-	-
Permanenza in casa	5	-	5	-	-	-	5	-	5
Collocamento in comunità	6	-	6	-	-	-	6	-	6
Custodia cautelare	-	-	-	-	-	-	-	-	-
Altre uscite									
Remissione in libertà	1	-	1	-	-	-	1	-	1
Minore di 14 anni	-	-	-	-	-	-	-	-	-
Estraneità al fatto	-	-	-	-	-	-	-	-	-
Minore in stato di gravidanza	-	-	-	-	-	-	-	-	-
Mancanza di altri presupposti	-	-	-	-	-	-	-	-	-
Decorrenza termini	-	-	-	-	-	-	-	-	-
Maggiorenne	-	-	-	-	-	-	-	-	-
Totale	12	-	12	-	-	-	12	-	12
<i>Trasferimenti ad altro CPA</i>	-	-	-	-	-	-	-	-	-
<i>Allontanamenti</i>	-	-	-	-	-	-	-	-	-
Presenti al 30.06.2014	-	-	-	-	-	-	-	-	-
Presenza media nel periodo	0,2	0,0	0,2	0,0	0,0	0,0	0,2	0,0	0,2

Dipartimento Giustizia Minorile
Servizio Statistica

Flussi di utenza dei Centri di prima accoglienza
C.P.A. di Messina - Primo semestre 2014

Movimenti e presenze	ITALIANI			STRANIERI			TOTALE		
	M	F	M+F	M	F	M+F	M	F	M+F
INGRESSI									
Accompagnato	-	-	-	-	-	-	-	-	-
Arrestato	1	-	1	-	-	-	1	-	1
Fermato	-	-	-	-	-	-	-	-	-
Totale	1	-	1	-	-	-	1	-	1
<i>Trasferimenti da altro CPA</i>	4	-	4	2	-	2	6	-	6
USCITE									
Con applicazione misura cautelare									
Prescrizioni	-	-	-	-	-	-	-	-	-
Permanenza in casa	1	-	1	-	-	-	1	-	1
Collocamento in comunità	2	-	2	-	-	-	2	-	2
Custodia cautelare	2	-	2	2	-	2	4	-	4
Altre uscite									
Remissione in libertà	-	-	-	-	-	-	-	-	-
Minore di 14 anni	-	-	-	-	-	-	-	-	-
Estraneità al fatto	-	-	-	-	-	-	-	-	-
Minore in stato di gravidanza	-	-	-	-	-	-	-	-	-
Mancanza di altri presupposti	-	-	-	-	-	-	-	-	-
Decorrenza termini	-	-	-	-	-	-	-	-	-
Maggiorenne	-	-	-	-	-	-	-	-	-
Totale	5	-	5	2	-	2	7	-	7
<i>Trasferimenti ad altro CPA</i>	-	-	-	-	-	-	-	-	-
<i>Allontanamenti</i>	-	-	-	-	-	-	-	-	-
Presenti al 30.06.2014	-	-	-	-	-	-	-	-	-
Presenza media nel periodo	0,04	0,00	0,04	0,01	0,00	0,01	0,05	0,00	0,05

Dipartimento Giustizia Minorile
Servizio Statistica

Flussi di utenza dei Centri di prima accoglienza
C.P.A. di Milano - Primo semestre 2014

Movimenti e presenze	ITALIANI			STRANIERI			TOTALE		
	M	F	M+F	M	F	M+F	M	F	M+F
INGRESSI									
Accompagnato	-	-	-	-	-	-	-	-	-
Arrestato	50	9	59	44	11	55	94	20	114
Fermato	2	-	2	2	-	2	4	-	4
Totale	52	9	61	46	11	57	98	20	118
<i>Trasferimenti da altro CPA</i>	-	-	-	-	-	-	-	-	-
USCITE									
Con applicazione misura cautelare									
Prescrizioni	2	2	4	2	-	2	4	2	6
Permanenza in casa	16	1	17	8	3	11	24	4	28
Collocamento in comunità	18	-	18	14	4	18	32	4	36
Custodia cautelare	4	3	7	14	3	17	18	6	24
Altre uscite									
Remissione in libertà	9	3	12	8	-	8	17	3	20
Minore di 14 anni	-	-	-	-	1	1	-	1	1
Estraneità al fatto	-	-	-	-	-	-	-	-	-
Minore in stato di gravidanza	-	-	-	-	-	-	-	-	-
Mancanza di altri presupposti	-	-	-	-	-	-	-	-	-
Decorrenza termini	-	-	-	-	-	-	-	-	-
Maggiorenne	-	-	-	-	-	-	-	-	-
Totale	49	9	58	46	11	57	95	20	115
<i>Trasferimenti ad altro CPA</i>	-	-	-	-	-	-	-	-	-
<i>Allontanamenti</i>	-	-	-	-	-	-	-	-	-
Presenti al 30.06.2014	3	0	3	1	0	1	4	-	4
Presenza media nel periodo	0,9	0,2	1,1	0,9	0,2	1,1	1,8	0,4	2,2

Dipartimento Giustizia Minorile
Servizio Statistica

Flussi di utenza dei Centri di prima accoglienza
C.P.A. di Napoli - Primo semestre 2014

Movimenti e presenze	ITALIANI			STRANIERI			TOTALE		
	M	F	M+F	M	F	M+F	M	F	M+F
INGRESSI									
Accompagnato	-	-	-	-	-	-	-	-	-
Arrestato	68	-	68	15	-	15	83	-	83
Fermato	4	-	4	-	-	-	4	-	4
Totale	72	-	72	15	-	15	87	-	87
<i>Trasferimenti da altro CPA</i>	-	-	-	-	-	-	-	-	-
USCITE									
Con applicazione misura cautelare									
Prescrizioni	2	-	2	1	-	1	3	-	3
Permanenza in casa	23	-	23	8	-	8	31	-	31
Collocamento in comunità	28	-	28	5	-	5	33	-	33
Custodia cautelare	16	-	16	-	-	-	16	-	16
Altre uscite									
Remissione in libertà	3	-	3	1	-	1	4	-	4
Minore di 14 anni	-	-	-	-	-	-	-	-	-
Estraneità al fatto	-	-	-	-	-	-	-	-	-
Minore in stato di gravidanza	-	-	-	-	-	-	-	-	-
Mancanza di altri presupposti	-	-	-	-	-	-	-	-	-
Decorrenza termini	-	-	-	-	-	-	-	-	-
Maggiorenne	-	-	-	-	-	-	-	-	-
Totale	72	-	72	15	-	15	87	-	87
<i>Trasferimenti ad altro CPA</i>	-	-	-	-	-	-	-	-	-
<i>Allontanamenti</i>	-	-	-	-	-	-	-	-	-
Presenti al 30.06.2014	-	-	-	-	-	-	-	-	-
Presenza media nel periodo	1,2	0,0	1,2	0,2	0,0	0,2	1,4	0,0	1,4

Dipartimento Giustizia Minorile
Servizio Statistica

Flussi di utenza dei Centri di prima accoglienza
C.P.A. di Nisida - Primo semestre 2014

Movimenti e presenze	ITALIANI			STRANIERI			TOTALE		
	M	F	M+F	M	F	M+F	M	F	M+F
INGRESSI									
Accompagnato	-	-	-	-	-	-	-	-	-
Arrestato	-	1	1	-	2	2	-	3	3
Fermato	-	-	-	-	-	-	-	-	-
Totale	-	1	1	-	2	2	-	3	3
<i>Trasferimenti da altro CPA</i>	-	-	-	-	-	-	-	-	-
USCITE									
Con applicazione misura cautelare									
Prescrizioni	-	-	-	-	-	-	-	-	-
Permanenza in casa	-	-	-	-	1	1	-	1	1
Collocamento in comunità	-	1	1	-	-	-	-	1	1
Custodia cautelare	-	-	-	-	-	-	-	-	-
Altre uscite			-						
Remissione in libertà	-	-	-	-	-	-	-	-	-
Minore di 14 anni	-	-	-	-	-	-	-	-	-
Estraneità al fatto	-	-	-	-	-	-	-	-	-
Minore in stato di gravidanza	-	-	-	-	-	-	-	-	-
Mancanza di altri presupposti	-	-	-	-	-	-	-	-	-
Decorrenza termini	-	-	-	-	-	-	-	-	-
Maggiorenne	-	-	-	-	-	-	-	-	-
Totale	-	1	1	-	1	1	-	2	2
<i>Trasferimenti ad altro CPA</i>	-	-	-	-	-	-	-	-	-
<i>Allontanamenti</i>	-	-	-	-	-	-	-	-	-
Presenti al 30.06.2014	-	-	-	-	1	1	-	1	1
Presenza media nel periodo	0,00	0,02	0,02	0,00	0,04	0,04	0,00	0,06	0,06

Dipartimento Giustizia Minorile
Servizio Statistica

Flussi di utenza dei Centri di prima accoglienza
C.P.A. di Palermo - Primo semestre 2014

Movimenti e presenze	ITALIANI			STRANIERI			TOTALE		
	M	F	M+F	M	F	M+F	M	F	M+F
INGRESSI									
Accompagnato	-	-	-	-	-	-	-	-	-
Arrestato	29	-	29	5	-	5	34	-	34
Fermato	1	-	1	-	-	-	1	-	1
Totale	30	-	30	5	-	5	35	-	35
<i>Trasferimenti da altro CPA</i>	-	-	-	-	-	-	-	-	-
USCITE									
Con applicazione misura cautelare									
Prescrizioni	6	-	6	-	-	-	6	-	6
Permanenza in casa	5	-	5	-	-	-	5	-	5
Collocamento in comunità	14	-	14	1	-	1	15	-	15
Custodia cautelare	4	-	4	4	-	4	8	-	8
Altre uscite									
Remissione in libertà	1	-	1	-	-	-	1	-	1
Minore di 14 anni	-	-	-	-	-	-	-	-	-
Estraneità al fatto	-	-	-	-	-	-	-	-	-
Minore in stato di gravidanza	-	-	-	-	-	-	-	-	-
Mancanza di altri presupposti	-	-	-	-	-	-	-	-	-
Decorrenza termini	-	-	-	-	-	-	-	-	-
Maggiorenne	-	-	-	-	-	-	-	-	-
Totale	30	-	30	5	-	5	35	-	35
<i>Trasferimenti ad altro CPA</i>	-	-	-	-	-	-	-	-	-
<i>Allontanamenti</i>	-	-	-	-	-	-	-	-	-
Presenti al 30.06.2014									
Presenza media nel periodo	0,5	0,0	0,5	0,1	0,0	0,1	0,6	0,0	0,6

Dipartimento Giustizia Minorile
Servizio Statistica

Flussi di utenza dei Centri di prima accoglienza
C.P.A. di Potenza - Primo semestre 2014

Movimenti e presenze	ITALIANI			STRANIERI			TOTALE		
	M	F	M+F	M	F	M+F	M	F	M+F
INGRESSI									
Accompagnato	-	-	-	-	-	-	-	-	-
Arrestato	-	-	-	-	-	-	-	-	-
Fermato	-	-	-	-	-	-	-	-	-
Totale	-	-	-	-	-	-	-	-	-
<i>Trasferimenti da altro CPA</i>	-	-	-	-	-	-	-	-	-
USCITE									
Con applicazione misura cautelare									
Prescrizioni	-	-	-	-	-	-	-	-	-
Permanenza in casa	-	-	-	-	-	-	-	-	-
Collocamento in comunità	-	-	-	-	-	-	-	-	-
Custodia cautelare	-	-	-	-	-	-	-	-	-
Altre uscite									
Remissione in libertà	-	-	-	-	-	-	-	-	-
Minore di 14 anni	-	-	-	-	-	-	-	-	-
Estraneità al fatto	-	-	-	-	-	-	-	-	-
Minore in stato di gravidanza	-	-	-	-	-	-	-	-	-
Mancanza di altri presupposti	-	-	-	-	-	-	-	-	-
Decorrenza termini	-	-	-	-	-	-	-	-	-
Maggiorenne	-	-	-	-	-	-	-	-	-
Totale	-	-	-	-	-	-	-	-	-
<i>Trasferimenti ad altro CPA</i>	-	-	-	-	-	-	-	-	-
<i>Allontanamenti</i>	-	-	-	-	-	-	-	-	-
Presenti al 30.06.2014	-	-	-	-	-	-	-	-	-
Presenza media nel periodo	0,0	0,0	0,0	0,0	0,0	0,0	0,0	0,0	0,0

Dipartimento Giustizia Minorile
Servizio Statistica

Flussi di utenza dei Centri di prima accoglienza
C.P.A. di Quartucciu - Primo semestre 2014

Movimenti e presenze	ITALIANI			STRANIERI			TOTALE		
	M	F	M+F	M	F	M+F	M	F	M+F
INGRESSI									
Accompagnato	2	-	2	1	-	1	3	-	3
Arrestato	1	-	1	-	-	-	1	-	1
Fermato	-	-	-	-	-	-	-	-	-
Totale	3	-	3	1	-	1	4	-	4
<i>Trasferimenti da altro CPA</i>	-	-	-	-	-	-	-	-	-
USCITE									
Con applicazione misura cautelare									
Prescrizioni	-	-	-	1	-	1	1	-	1
Permanenza in casa	-	-	-	-	-	-	-	-	-
Collocamento in comunità	1	-	1	-	-	-	1	-	1
Custodia cautelare	1	-	1	-	-	-	1	-	1
Altre uscite									
Remissione in libertà	1	-	1	-	-	-	1	-	1
Minore di 14 anni	-	-	-	-	-	-	-	-	-
Estraneità al fatto	-	-	-	-	-	-	-	-	-
Minore in stato di gravidanza	-	-	-	-	-	-	-	-	-
Mancanza di altri presupposti	-	-	-	-	-	-	-	-	-
Decorrenza termini	-	-	-	-	-	-	-	-	-
Maggiorenne	-	-	-	-	-	-	-	-	-
Totale	3	-	3	1	-	1	4	-	4
<i>Trasferimenti ad altro CPA</i>	-	-	-	-	-	-	-	-	-
<i>Allontanamenti</i>	-	-	-	-	-	-	-	-	-
Presenti al 30.06.2014	-	-	-	-	-	-	-	-	-
Presenza media nel periodo	<i>0,1</i>	<i>0,0</i>	0,1	<i>0,0</i>	<i>0,0</i>	0,0	0,1	<i>0,0</i>	0,1

Dipartimento Giustizia Minorile
Servizio Statistica

Flussi di utenza dei Centri di prima accoglienza
C.P.A. di Reggio Calabria - Primo semestre 2014

Movimenti e presenze	ITALIANI			STRANIERI			TOTALE		
	M	F	M+F	M	F	M+F	M	F	M+F
INGRESSI									
Accompagnato	-	-	-	-	-	-	-	-	-
Arrestato	2	-	2	1	-	1	3	-	3
Fermato	-	-	-	-	-	-	-	-	-
Totale	2	-	2	1	-	1	3	-	3
<i>Trasferimenti da altro CPA</i>	-	-	-	-	-	-	-	-	-
USCITE									
Con applicazione misura cautelare									
Prescrizioni	-	-	-	-	-	-	-	-	-
Permanenza in casa	-	-	-	-	-	-	-	-	-
Collocamento in comunità	1	-	1	1	-	1	2	-	2
Custodia cautelare	1	-	1	-	-	-	1	-	1
Altre uscite									
Remissione in libertà	-	-	-	-	-	-	-	-	-
Minore di 14 anni	-	-	-	-	-	-	-	-	-
Estraneità al fatto	-	-	-	-	-	-	-	-	-
Minore in stato di gravidanza	-	-	-	-	-	-	-	-	-
Mancanza di altri presupposti	-	-	-	-	-	-	-	-	-
Decorrenza termini	-	-	-	-	-	-	-	-	-
Maggiorenne	-	-	-	-	-	-	-	-	-
Totale	2	-	2	1	-	1	3	-	3
<i>Trasferimenti ad altro CPA</i>	-	-	-	-	-	-	-	-	-
<i>Allontanamenti</i>	-	-	-	-	-	-	-	-	-
Presenti al 30.06.2014	-	-	-	-	-	-	-	-	-
Presenza media nel periodo	0,03	0,0	0,03	0,02	0,0	0,02	0,06	0,00	0,06

Dipartimento Giustizia Minorile
Servizio Statistica

Flussi di utenza dei Centri di prima accoglienza
C.P.A. di Roma - Primo semestre 2014

Movimenti e presenze	ITALIANI			STRANIERI			TOTALE		
	M	F	M+F	M	F	M+F	M	F	M+F
INGRESSI									
Accompagnato	-	-	-	-	-	-	-	-	-
Arrestato	57	8	65	82	94	176	139	102	241
Fermato	1	-	1	3	-	3	4	-	4
Totale	58	8	66	85	94	179	143	102	245
<i>Trasferimenti da altro CPA</i>	-	-	-	-	-	-	-	-	-
USCITE									
Con applicazione misura cautelare									
Prescrizioni	23	2	25	13	18	31	36	20	56
Permanenza in casa	18	-	18	11	20	31	29	20	49
Collocamento in comunità	6	2	8	22	25	47	28	27	55
Custodia cautelare	3	-	3	5	5	10	8	5	13
Altre uscite									
Remissione in libertà	8	3	11	32	22	54	40	25	65
Minore di 14 anni	-	-	-	-	-	-	-	-	-
Estraneità al fatto	-	-	-	-	-	-	-	-	-
Minore in stato di gravidanza	-	-	-	-	-	-	-	-	-
Mancanza di altri presupposti	-	-	-	-	-	-	-	-	-
Decorrenza termini	-	-	-	-	-	-	-	-	-
Maggiorenne	-	-	-	-	-	-	-	-	-
Totale	58	7	65	83	90	173	141	97	238
<i>Trasferimenti ad altro CPA</i>	-	-	-	-	2	2	-	2	2
<i>Allontanamenti</i>	-	-	-	-	-	-	-	-	-
Presenti al 30.06.2014	-	1	1	2	2	4	2	3	5
Presenza media nel periodo	1,1	0,1	1,3	1,5	1,9	3,5	2,7	2,1	4,7

Dipartimento Giustizia Minorile
Servizio Statistica

Flussi di utenza dei Centri di prima accoglienza
C.P.A. di Salerno - Primo semestre 2014

Movimenti e presenze	ITALIANI			STRANIERI			TOTALE		
	M	F	M+F	M	F	M+F	M	F	M+F
INGRESSI									
Accompagnato	-	-	-	-	-	-	-	-	-
Arrestato	5	-	5	1	-	1	6	-	6
Fermato	-	-	-	-	-	-	-	-	-
Totale	5	-	5	1	-	1	6	-	6
<i>Trasferimenti da altro CPA</i>	-	-	-	-	-	-	-	-	-
USCITE									
Con applicazione misura cautelare									
Prescrizioni	-	-	-	-	-	-	-	-	-
Permanenza in casa	-	-	-	-	-	-	-	-	-
Collocamento in comunità	5	-	5	1	-	1	6	-	6
Custodia cautelare	-	-	-	-	-	-	-	-	-
Altre uscite									
Remissione in libertà	-	-	-	-	-	-	-	-	-
Minore di 14 anni	-	-	-	-	-	-	-	-	-
Estraneità al fatto	-	-	-	-	-	-	-	-	-
Minore in stato di gravidanza	-	-	-	-	-	-	-	-	-
Mancanza di altri presupposti	-	-	-	-	-	-	-	-	-
Decorrenza termini	-	-	-	-	-	-	-	-	-
Maggiorenne	-	-	-	-	-	-	-	-	-
Totale	5	-	5	1	-	1	6	-	6
<i>Trasferimenti ad altro CPA</i>	-	-	-	-	-	-	-	-	-
<i>Allontanamenti</i>	-	-	-	-	-	-	-	-	-
Presenti al 30.06.2014	-	-	-	-	-	-	-	-	-
Presenza media nel periodo	0,1	0,0	0,1	0,0	0,0	0,0	0,1	0,0	0,1

Dipartimento Giustizia Minorile
Servizio Statistica

Flussi di utenza dei Centri di prima accoglienza
C.P.A. di Sassari - Primo semestre 2014

Movimenti e presenze	ITALIANI			STRANIERI			TOTALE		
	M	F	M+F	M	F	M+F	M	F	M+F
INGRESSI									
Accompagnato	-	-	-	-	-	-	-	-	-
Arrestato	6	-	6	1	2	3	7	2	9
Fermato	-	-	-	-	-	-	-	-	-
Totale	6	-	6	1	2	3	7	2	9
<i>Trasferimenti da altro CPA</i>	-	-	-	-	-	-	-	-	-
USCITE									
Con applicazione misura cautelare									
Prescrizioni	1	-	1	-	1	1	1	1	2
Permanenza in casa	-	-	-	-	-	-	-	-	-
Collocamento in comunità	4	-	4	1	-	1	5	-	5
Custodia cautelare	1	-	1	-	-	-	1	-	1
Altre uscite									
Remissione in libertà	-	-	-	-	-	-	-	-	-
Minore di 14 anni	-	-	-	-	-	-	-	-	-
Estraneità al fatto	-	-	-	-	-	-	-	-	-
Minore in stato di gravidanza	-	-	-	-	1	1	-	1	1
Mancanza di altri presupposti	-	-	-	-	-	-	-	-	-
Decorrenza termini	-	-	-	-	-	-	-	-	-
Maggiorenne	-	-	-	-	-	-	-	-	-
Totale	6	-	6	1	2	3	7	2	9
<i>Trasferimenti ad altro CPA</i>	-	-	-	-	-	-	-	-	-
<i>Allontanamenti</i>	-	-	-	-	-	-	-	-	-
Presenti al 30.06.2014	-	-	-	-	-	-	-	-	-
Presenza media nel periodo	0,1	0,0	0,1	0,0	0,0	0,1	0,1	0,0	0,2

Dipartimento Giustizia Minorile
Servizio Statistica

Flussi di utenza dei Centri di prima accoglienza
C.P.A. di Taranto - Primo semestre 2014

Movimenti e presenze	ITALIANI			STRANIERI			TOTALE		
	M	F	M+F	M	F	M+F	M	F	M+F
INGRESSI									
Accompagnato	-	-	-	-	-	-	-	-	-
Arrestato	7	-	7	-	-	-	7	-	7
Fermato	-	-	-	-	-	-	-	-	-
Totale	7	-	7	-	-	-	7	-	7
<i>Trasferimenti da altro CPA</i>	-	-	-	-	-	-	-	-	-
USCITE									
Con applicazione misura cautelare									
Prescrizioni	-	-	-	-	-	-	-	-	-
Permanenza in casa	4	-	4	-	-	-	4	-	4
Collocamento in comunità	3	-	3	-	-	-	3	-	3
Custodia cautelare	-	-	-	-	-	-	-	-	-
Altre uscite									
Remissione in libertà	-	-	-	-	-	-	-	-	-
Minore di 14 anni	-	-	-	-	-	-	-	-	-
Estraneità al fatto	-	-	-	-	-	-	-	-	-
Minore in stato di gravidanza	-	-	-	-	-	-	-	-	-
Mancanza di altri presupposti	-	-	-	-	-	-	-	-	-
Decorrenza termini	-	-	-	-	-	-	-	-	-
Maggiorenne	-	-	-	-	-	-	-	-	-
Totale	7	-	7	-	-	-	7	-	7
<i>Trasferimenti ad altro CPA</i>	-	-	-	-	-	-	-	-	-
<i>Allontanamenti</i>	-	-	-	-	-	-	-	-	-
Presenti al 30.06.2014	-	-	-	-	-	-	-	-	-
Presenza media nel periodo	0,2	0,0	0,2	0,0	0,0	0,0	0,2	0,0	0,2

Dipartimento Giustizia Minorile
Servizio Statistica

Flussi di utenza dei Centri di prima accoglienza
C.P.A. di Torino - Primo semestre 2014

Movimenti e presenze	ITALIANI			STRANIERI			TOTALE		
	M	F	M+F	M	F	M+F	M	F	M+F
INGRESSI									
Accompagnato	4	1	5	18	-	18	22	1	23
Arrestato	11	1	12	35	13	48	46	14	60
Fermato	-	-	-	6	-	6	6	-	6
Totale	15	2	17	59	13	72	74	15	89
<i>Trasferimenti da altro CPA</i>			-			-	-	-	-
USCITE									
Con applicazione misura cautelare									
Prescrizioni	4	-	4	6	3	9	10	3	13
Permanenza in casa	2	1	3	10	3	13	12	4	16
Collocamento in comunità	4	-	4	18	1	19	22	1	23
Custodia cautelare	1	-	1	12	2	14	13	2	15
Altre uscite									
Remissione in libertà	1	-	1	3	1	4	4	1	5
Minore di 14 anni	-	-	-	1	-	1	1	-	1
Estraneità al fatto			-			-	-	-	-
Minore in stato di gravidanza			-			-	-	-	-
Mancanza di altri presupposti	5	1	6	9	3	12	14	4	18
Decorrenza termini	-	-	-	-	-	-	-	-	-
Maggiorenne	-	-	-	-	-	-	-	-	-
Totale	17	2	19	59	13	72	76	15	91
<i>Trasferimenti ad altro CPA</i>	-	-	-	-	-	-	-	-	-
<i>Allontanamenti</i>	-	-	-	-	-	-	-	-	-
Presenti al 30.06.2014	-	-	-	1	-	1	1	-	1
Presenza media nel periodo	0,2	0,0	0,2	1,0	0,2	1,2	1,2	0,2	1,4

Dipartimento Giustizia Minorile
Servizio Statistica

Flussi di utenza dei Centri di prima accoglienza
C.P.A. di Trento - Primo semestre 2014

Movimenti e presenze	ITALIANI			STRANIERI			TOTALE		
	M	F	M+F	M	F	M+F	M	F	M+F
INGRESSI									
Accompagnato	-	-	-	-	-	-	-	-	-
Arrestato	-	-	-	-	2	2	-	2	2
Fermato	-	-	-	-	-	-	-	-	-
Totale	-	-	-	-	2	2	-	2	2
<i>Trasferimenti da altro CPA</i>	-	-	-	-	-	-	-	-	-
USCITE									
Con applicazione misura cautelare									
Prescrizioni	-	-	-	-	-	-	-	-	-
Permanenza in casa	-	-	-	-	-	-	-	-	-
Collocamento in comunità	-	-	-	-	-	-	-	-	-
Custodia cautelare	-	-	-	-	2	2	-	2	2
Altre uscite									
Remissione in libertà	-	-	-	-	-	-	-	-	-
Minore di 14 anni	-	-	-	-	-	-	-	-	-
Estraneità al fatto	-	-	-	-	-	-	-	-	-
Minore in stato di gravidanza	-	-	-	-	-	-	-	-	-
Mancanza di altri presupposti	-	-	-	-	-	-	-	-	-
Decorrenza termini	-	-	-	-	-	-	-	-	-
Maggiorenne	-	-	-	-	-	-	-	-	-
Totale	-	-	-	-	2	2	-	2	2
<i>Trasferimenti ad altro CPA</i>	-	-	-	-	-	-	-	-	-
<i>Allontanamenti</i>	-	-	-	-	-	-	-	-	-
Presenti al 30.06.2014	-	-	-	-	-	-	-	-	-
Presenza media nel periodo	0,00	0,00	0,00	0,00	0,03	0,03	0,00	0,03	0,03

Dipartimento Giustizia Minorile
Servizio Statistica

Flussi di utenza dei Centri di prima accoglienza
C.P.A. di Treviso - Primo semestre 2014

Movimenti e presenze	ITALIANI			STRANIERI			TOTALE		
	M	F	M+F	M	F	M+F	M	F	M+F
INGRESSI									
Accompagnato	-	-	-	-	-	-	-	-	-
Arrestato	11	-	11	10	1	11	21	1	22
Fermato	-	-	-	2	-	2	2	-	2
Totale	11	-	11	12	1	13	23	1	24
<i>Trasferimenti da altro CPA</i>	-	-	-	-	-	-	-	-	-
USCITE									
Con applicazione misura cautelare									
Prescrizioni	2	-	2	-	-	-	2	-	2
Permanenza in casa	4	-	4	2	-	2	6	-	6
Collocamento in comunità	3	-	3	4	1	5	7	1	8
Custodia cautelare	2	-	2	5	-	5	7	-	7
Altre uscite									
Remissione in libertà	-	-	-	1	-	1	1	-	1
Minore di 14 anni	-	-	-	-	-	-	-	-	-
Estraneità al fatto	-	-	-	-	-	-	-	-	-
Minore in stato di gravidanza	-	-	-	-	-	-	-	-	-
Mancanza di altri presupposti	-	-	-	-	-	-	-	-	-
Decorrenza termini	-	-	-	-	-	-	-	-	-
Maggiorenne	-	-	-	-	-	-	-	-	-
Totale	11	-	11	12	1	13	23	1	24
<i>Trasferimenti ad altro CPA</i>	-	-	-	-	-	-	-	-	-
<i>Allontanamenti</i>	-	-	-	-	-	-	-	-	-
Presenti al 30.06.2014	-	-	-	-	-	-	-	-	-
Presenza media nel periodo	0,2	0,0	0,2	0,4	0,0	0,4	0,6	0,0	0,6

Dipartimento Giustizia Minorile
Servizio Statistica

Flussi di utenza dei Centri di prima accoglienza
C.P.A. di Trieste - Primo semestre 2014

Movimenti e presenze	ITALIANI			STRANIERI			TOTALE		
	M	F	M+F	M	F	M+F	M	F	M+F
INGRESSI									
Accompagnato	-	-	-	-	-	-	-	-	-
Arrestato	1	-	1	-	1	1	1	1	2
Fermato	-	-	-	-	-	-	-	-	-
Totale	1	-	1	-	1	1	1	1	2
<i>Trasferimenti da altro CPA</i>	-	-	-	-	-	-	-	-	-
USCITE									
Con applicazione misura cautelare									
Prescrizioni	-	-	-	-	-	-	-	-	-
Permanenza in casa	-	-	-	-	-	-	-	-	-
Collocamento in comunità	1	-	1	-	1	1	1	1	2
Custodia cautelare	-	-	-	-	-	-	-	-	-
Altre uscite									
Remissione in libertà	-	-	-	-	-	-	-	-	-
Minore di 14 anni	-	-	-	-	-	-	-	-	-
Estraneità al fatto	-	-	-	-	-	-	-	-	-
Minore in stato di gravidanza	-	-	-	-	-	-	-	-	-
Mancanza di altri presupposti	-	-	-	-	-	-	-	-	-
Decorrenza termini	-	-	-	-	-	-	-	-	-
Maggiorenne	-	-	-	-	-	-	-	-	-
Totale	1	-	1	-	1	1	1	1	2
<i>Trasferimenti ad altro CPA</i>	-	-	-	-	-	-	-	-	-
<i>Allontanamenti</i>	-	-	-	-	-	-	-	-	-
Presenti al 30.06.2014	-	-	-	-	-	-	-	-	-
Presenza media nel periodo	0,02	0,00	0,02	0,00	0,00	0,00	0,02	0,00	0,02